



MUNICIPIO DE BALANCAN
ESTADO ANALITICO DE LOS INGRESOS.
DE ENERO AL MES DE ENERO DE 2018
PESOS

N.º 000001



RUBRO DE INGRESOS	INGRESOS					
	ESTIMADO	AMPLIACIONES Y REDUCCIONES	MODIFICADO	DEVENGADO	RECAUDADO	DIFERENCIA
	(1)	(2)	(3=1+2)	(4)	(5)	(6=5-1)
Impuestos Sobre Los Ingreso	822,954.55	-763,124.86	59,829.69	0.00	0.00	-822,954.55
Accesorios De Impuestos	61,704.78	0.00	61,704.78	0.00	0.00	-61,704.78
Derechos Por Prestación De Servicios	4,195,214.47	0.00	4,195,214.47	387,870.28	387,870.28	-3,807,344.19
Otros Derechos	1,388,615.11	942,050.86	2,330,665.97	1,067,933.22	1,067,933.22	-320,681.89
Productos Derivados Del Uso Y Aprovechamiento De Bienes No Sujetos A Régimen De	65,140.43	0.00	65,140.43	0.00	0.00	-65,140.43
Incentivos Derivados De La Colaboración Fiscal	6,125.00	0.00	6,125.00	0.00	0.00	-6,125.00
Multas	535,050.44	0.00	535,050.44	4,315.00	4,315.00	-530,735.44
Aprovechamientos Por Aportaciones Y Cooperaciones	425,897.63	0.00	425,897.63	265.08	265.08	-425,632.55
Otros Aprovechamientos	310,000.00	0.00	310,000.00	0.00	0.00	-310,000.00
Participaciones Y Aportaciones	3,808,111.82	-178,926.00	3,629,185.82	13,607.08	13,607.08	-3,794,504.74
TOTAL	314,981,346.43	254,482.73	315,235,829.16	25,480,493.73	25,480,493.73	-289,500,852.70
						INGRESOS EXCEDENTES 0.00

ESTADO ANALITICO DE LOS INGRESOS POR FUENTE DE FINANCIAMIENTO	INGRESOS					
	ESTIMADO	AMPLIACIONES Y REDUCCIONES	MODIFICADO	DEVENGADO	RECAUDADO	DIFERENCIA
	(1)	(2)	(3=1+2)	(4)	(5)	(6=5-1)
Fondo Municipal De Participaciones	183,741,010.90	0.00	183,741,010.90	13,932,948.00	13,932,948.00	-169,808,062.90
Fondo De Compensación Y De Combustible Mpal.	6,343,503.03	0.00	6,343,503.03	163,160.00	163,160.00	-6,180,343.03
Isr Participable	7,175,144.78	0.00	7,175,144.78	0.00	0.00	-7,175,144.78
Impuesto Sobre Espectaculos Publicos	36,333.37	0.00	36,333.37	0.00	0.00	-36,333.37
Urbano	10,283.64	0.00	10,283.64	0.00	0.00	-10,283.64
Rustico	10,283.64	0.00	10,283.64	0.00	0.00	-10,283.64
Rezago Urbano	101,500.00	-101,000.00	500.00	0.00	0.00	-101,500.00
Rezago Rustico	101,500.00	-101,000.00	500.00	0.00	0.00	-101,500.00
Traslacion De Dominio De Bienes Inmuebles Urbano	281,526.95	-280,000.00	1,526.95	0.00	0.00	-281,526.95
Traslacion De Dominio De Bienes Inmuebles Rustico	281,526.95	-281,124.86	402.09	0.00	0.00	-281,526.95
Recargo Urbano	30,852.39	0.00	30,852.39	0.00	0.00	-30,852.39
Recargo Rustico	30,852.39	0.00	30,852.39	0.00	0.00	-30,852.39
Licencias Y Permisos De Construccion	50,725.97	0.00	50,725.97	0.00	0.00	-50,725.97
Para Construcciones De Loza De Concreto Y Piso De Mosaico O Marmol Por Metro Cua	38,000.00	0.00	38,000.00	1,325.40	1,325.40	-36,674.60
Permisos De Demolición Por Metro Cuadrado	58,000.00	0.00	58,000.00	0.00	0.00	-58,000.00
Licencia De Construccion De Casa-Habitacion	150,000.00	0.00	150,000.00	2,650.80	2,650.80	-147,349.20
Licencias Para Fracc. Y Lotificación De Terrenos	82,969.52	0.00	82,969.52	0.00	0.00	-82,969.52
Relotificaciones Por Metro Cuadrado Del Area Vendible	55,000.00	0.00	55,000.00	0.00	0.00	-55,000.00
Constancia De Posesion	55,550.00	0.00	55,550.00	18,379.88	18,379.88	-37,170.12
Licencia De Funcionamiento	270,000.00	0.00	270,000.00	61,192.00	61,192.00	-208,808.00
De Terrenos A Pertuidad En Los Cementerios, Por Cada Lote De Dos Metros De Longi	54,000.00	0.00	54,000.00	353.44	353.44	-53,646.56
Por La Cesion De Derechos De Propiedad Y Bovedas Entre Particulares	58,500.00	0.00	58,500.00	0.00	0.00	-58,500.00
Por Reposición De Títulos De Propiedad	55,800.00	0.00	55,800.00	2,209.00	2,209.00	-53,591.00
De Los Servicios Municipales De Obras	20,126.84	0.00	20,126.84	0.00	0.00	-20,126.84
Arrimo De Caños	90,000.00	0.00	90,000.00	0.00	0.00	-90,000.00
Por Conexiones A Las Redes De Servicios Públicos	90,000.00	0.00	90,000.00	0.00	0.00	-90,000.00
Aprobación De Planos De Construccion	90,000.00	0.00	90,000.00	0.00	0.00	-90,000.00
De La Expedición De Títulos De Terrenos Municipales	81,512.44	0.00	81,512.44	0.00	0.00	-81,512.44
Busqueda De Cualquier Documento En Los Archivos Municipales	65,000.00	0.00	65,000.00	0.00	0.00	-65,000.00
Certificados Y Copias Certificadas	1,621,216.74	0.00	1,621,216.74	278,687.44	278,687.44	-1,342,529.30
Actos E Inscripciones En El Registro Civil	943,812.96	0.00	943,812.96	9,189.44	9,189.44	-934,623.52
Servicios De Recolección De Basura	200,000.00	0.00	200,000.00	10,800.00	10,800.00	-189,200.00
Describe Cuenta	65,000.00	0.00	65,000.00	3,082.88	3,082.88	-61,917.12
De Las Autorizaciones Para La Colocación De Anuncios Y Carteles O La Realización	335,639.49	0.00	335,639.49	30,901.96	30,901.96	-304,737.53
Derecho De Piso	241,836.48	0.00	241,836.48	86,499.96	86,499.96	-155,336.52
Cuotas De Maquila En Rastro	147,876.95	0.00	147,876.95	88.36	88.36	-147,788.59

2

[Handwritten signature]

[Handwritten signature]



MUNICIPIO DE BALANCAN
ESTADO ANALITICO DE LOS INGRESOS.
DE ENERO AL MES DE ENERO DE 2018
PESOS

N.º 000002



ESTADO ANALITICO DE LOS INGRESOS POR FUENTE DE FINANCIAMIENTO	INGRESOS					
	ESTIMADO	AMPLIACIONES Y REDUCCIONES	MODIFICADO	DEVENGADO	RECAUDADO	DIFERENCIA
	(1)	(2)	(3=1+2)	(4)	(5)	(6=5-1)
Anuencia Municipal	135,999.99	0.00	135,999.99	500.00	500.00	-135,499.99
Certificacion O Constancias Diversas	55,141.91	0.00	55,141.91	1,306.88	1,306.88	-53,835.03
Constancia De Div. Y/O Subdiv. De Predios	90,000.00	0.00	90,000.00	2,078.84	2,078.84	-87,921.16
Constancia De Factibilidad De Uso De Suelo	58,556.41	0.00	58,556.41	1,413.76	1,413.76	-57,142.65
Expedicion De Planos	50,000.00	0.00	50,000.00	2,650.80	2,650.80	-47,349.20
Expedicion Y Certificacion De Valor Catastral	223,563.88	0.00	223,563.88	0.00	0.00	-223,563.88
Planos Manzaberos De 90*200 Cms	25,000.00	0.00	25,000.00	441.80	441.80	-24,558.20
Rectificacion De Medidas Y Colindancias	25,000.00	0.00	25,000.00	0.00	0.00	-25,000.00
	0.00	942,050.86	942,050.86	942,050.86	942,050.86	942,050.86
Productos Financieros	65,140.43	0.00	65,140.43	0.00	0.00	-65,140.43
Multas Federales No Fiscales	6,125.00	0.00	6,125.00	0.00	0.00	-6,125.00
Infraccion Por Multas De Transito	130,898.32	0.00	130,898.32	3,105.00	3,105.00	-127,793.32
Multas Del Juez Calificador	175,152.12	0.00	175,152.12	0.00	0.00	-175,152.12
Multas Impuestas Por Reglamentos	48,000.00	0.00	48,000.00	0.00	0.00	-48,000.00
Permisos Y Licencias	181,000.00	0.00	181,000.00	1,210.00	1,210.00	-179,790.00
Reintegros Diversos	10,000.00	0.00	10,000.00	265.08	265.08	-9,734.92
Reintegros Diversos	308,897.63	0.00	308,897.63	0.00	0.00	-308,897.63
Inasistencias De Personal	107,000.00	0.00	107,000.00	0.00	0.00	-107,000.00
Coop. Apoyo Cultural Feria Tabasco	195,000.00	0.00	195,000.00	0.00	0.00	-195,000.00
Coop. Pisos Y Letrinas	115,000.00	0.00	115,000.00	0.00	0.00	-115,000.00
Donativos	2,095,111.83	0.00	2,095,111.83	0.00	0.00	-2,095,111.83
Ispt E Isr Compensado	1,074,999.99	-178,926.00	896,073.99	0.00	0.00	-1,074,999.99
Insc. Al Padron De Contratistas, Prest. De Serv. Proveedores, Arrendadores Y D	320,000.00	0.00	320,000.00	13,607.08	13,607.08	-306,392.92
Bases De Licitacion De Obras	318,000.00	0.00	318,000.00	0.00	0.00	-318,000.00
Ejercicio Fiscal	12,000,000.00	0.00	12,000,000.00	0.00	0.00	-12,000,000.00
Fondo Para Entidades Y Municipios Productores De Hidrocarburos	0.00	252,631.49	252,631.49	252,631.49	252,631.49	252,631.49
Fondo De Aportacion Fed. Para La Infraestructura Social Mpal.(Fondo Iii)	69,100,003.72	0.00	69,100,003.72	7,983,581.00	7,983,581.00	-61,116,422.72
Intereses Fondo Iii	0.00	1,205.85	1,205.85	1,205.85	1,205.85	1,205.85
Fondo De Aportacion Federal Para El Fortalecimiento De Los Municipios	32,029,602.58	0.00	32,029,602.58	3,039,040.00	3,039,040.00	-28,990,562.58
Intereses Fondo Iv	0.00	643.46	643.46	643.46	643.46	643.46
Recursos Transferidos	3,376,820.82	0.00	3,376,820.82	0.00	0.00	-3,376,820.82
Ministracion Transito	1,215,260.60	0.00	1,215,260.60	107,282.00	107,282.00	-1,107,978.60
Intereses Transito Municipal	0.00	1.93	1.93	1.93	1.93	1.93
TOTAL	326,600,160.66	254,482.73	326,854,643.39	26,954,484.39	26,954,484.39	-299,645,676.27
					INGRESOS EXCEDENTES	0.00

BAJO PROTESTA DE DECIR LA VERDAD DECLARAMOS QUE LAS CIFRAS DEL ESTADO ANALITICO DE INGRESOS SON RAZONABLEMENTE CORRECTA Y ES RESPONSABILIDAD DEL EMISOR.

DIRECCION DE PROGRAMACION
C. JOSE LUIS CASTELLANOS GUZMAN

DIRECCION DE FINANZAS
C. JORGE ORTEGA MORALES



MUNICIPIO DE BALANCAN
ESTADO ANALITICO DE LOS INGRESOS.
DE ENERO AL MES DE ENERO DE 2018
PESOS

000003



H. AYUNTAMIENTO CONSTITUCIONAL

RUBRO DE INGRESOS	INGRESOS					RECAUDADO	DIFERENCIA
	ESTIMADO	AMPLIACIONES Y REDUCCIONES	MODIFICADO	DEVENGADO			
	(1)	(2)	(3=1+2)	(4)	(5)		
Impuestos Sobre Los Ingreso	822,954.55	-763,124.86	59,829.69	0.00	0.00	-822,954.55	
Accesorios De Impuestos	61,704.78	0.00	61,704.78	0.00	0.00	-61,704.78	
Derechos Por Prestación De Servicios	4,195,214.47	0.00	4,195,214.47	387,870.28	387,870.28	-3,807,344.19	
Otros Derechos	1,388,615.11	942,050.86	2,330,665.97	1,067,933.22	1,067,933.22	-320,681.89	
Productos Derivados Del Uso Y Aprovechamiento De Bienes No Sujetos A Régimen De	65,140.43	0.00	65,140.43	0.00	0.00	-65,140.43	
Incentivos Derivados De La Colaboración Fiscal	6,125.00	0.00	6,125.00	0.00	0.00	-6,125.00	
Multas	535,050.44	0.00	535,050.44	4,315.00	4,315.00	-530,735.44	
	425,897.63	0.00	425,897.63	265.08	265.08	-425,632.55	
Aprovechamientos Por Aportaciones Y Cooperaciones	310,000.00	0.00	310,000.00	0.00	0.00	-310,000.00	
Otros Aprovechamientos	3,808,111.82	-178,926.00	3,629,185.82	13,607.08	13,607.08	-3,794,504.74	
Participaciones Y Aportaciones	314,981,346.43	254,482.73	315,235,829.16	25,480,493.73	25,480,493.73	-289,500,852.70	
TOTAL	326,600,160.66	254,482.73	326,854,643.39	26,964,484.39	26,964,484.39	-299,646,676.27	
						INGRESOS EXCEDENTES	
						0.00	

ESTADO ANALITICO DE LOS INGRESOS POR FUENTE DE FINANCIAMIENTO	INGRESOS					RECAUDADO	DIFERENCIA
	ESTIMADO	AMPLIACIONES Y REDUCCIONES	MODIFICADO	DEVENGADO			
	(1)	(2)	(3=1+2)	(4)	(5)		
Fondo Municipal De Participaciones	183,741,010.90	0.00	183,741,010.90	13,932,948.00	13,932,948.00	-169,808,062.90	
Fondo De Compensacion Y De Combustible Mpal.	6,343,503.03	0.00	6,343,503.03	163,160.00	163,160.00	-6,180,343.03	
Isr Participable	7,175,144.78	0.00	7,175,144.78	0.00	0.00	-7,175,144.78	
Impuesto Sobre Espectaculos Publicos	36,333.37	0.00	36,333.37	0.00	0.00	-36,333.37	
Urbano	10,283.64	0.00	10,283.64	0.00	0.00	-10,283.64	
Rustico	10,283.64	0.00	10,283.64	0.00	0.00	-10,283.64	
Rezago Urbano	101,500.00	-101,000.00	500.00	0.00	0.00	-101,500.00	
Rezago Rustico	101,500.00	-101,000.00	500.00	0.00	0.00	-101,500.00	
Traslacion De Dominio De Bienes Inmuebles Urbano	281,526.95	-280,000.00	1,526.95	0.00	0.00	-281,526.95	
Traslacion De Dominio De Bienes Inmuebles Rustico	281,526.95	-281,124.86	402.09	0.00	0.00	-281,526.95	
Recargo Urbano	30,852.39	0.00	30,852.39	0.00	0.00	-30,852.39	
Recargo Rustico	30,852.39	0.00	30,852.39	0.00	0.00	-30,852.39	
Licencias Y Permisos De Construccion	50,725.97	0.00	50,725.97	0.00	0.00	-50,725.97	
Para Construcciones De Loza De Concreto Y Piso De Mosaico O Marmol Por Metro Cua	38,000.00	0.00	38,000.00	1,325.40	1,325.40	-36,674.60	
Permisos De Demolicion Por Metro Cuadrado	58,000.00	0.00	58,000.00	0.00	0.00	-58,000.00	
Licencia De Construccion De Casa-Habitacion	150,000.00	0.00	150,000.00	2,650.80	2,650.80	-147,349.20	
Licencias Para Fracc. Y Lotificacion De Terrenos	82,969.52	0.00	82,969.52	0.00	0.00	-82,969.52	
Relotificaciones Por Metro Cuadrado Del Area Vendible	55,000.00	0.00	55,000.00	0.00	0.00	-55,000.00	
Constancia De Posesion	55,550.00	0.00	55,550.00	18,379.88	18,379.88	-37,170.12	
Licencia De Funcionamiento	270,000.00	0.00	270,000.00	61,192.00	61,192.00	-208,808.00	
De Terrenos A Pertuidad En Los Cementerios, Por Cada Lote De Dos Metros De Longi	54,000.00	0.00	54,000.00	353.44	353.44	-53,646.56	
Por La Cesion De Derechos De Propiedad Y Bovedas Entre Particulares	58,500.00	0.00	58,500.00	0.00	0.00	-58,500.00	
Por Reposicion De Títulos De Propiedad	55,800.00	0.00	55,800.00	2,209.00	2,209.00	-53,591.00	
De Los Servicios Municipales De Obras	20,126.84	0.00	20,126.84	0.00	0.00	-20,126.84	
Arrimo De Caños	90,000.00	0.00	90,000.00	0.00	0.00	-90,000.00	
Por Conexiones A Las Redes De Servicios Publicos	90,000.00	0.00	90,000.00	0.00	0.00	-90,000.00	
Aprobacion De Planos De Construccion	90,000.00	0.00	90,000.00	0.00	0.00	-90,000.00	
De La Expedicion De Títulos De Terrenos Municipales	81,512.44	0.00	81,512.44	0.00	0.00	-81,512.44	
Busqueda De Cualquier Documento En Los Archivos Municipales	65,000.00	0.00	65,000.00	0.00	0.00	-65,000.00	
Certificados Y Copias Certificadas	1,621,216.74	0.00	1,621,216.74	278,687.44	278,687.44	-1,342,529.30	
Actos E Inscripciones En El Registro Civil	943,812.96	0.00	943,812.96	9,189.44	9,189.44	-934,623.52	
Servicios De Recoleccion De Basura	200,000.00	0.00	200,000.00	10,800.00	10,800.00	-189,200.00	
Describe Cuenta	65,000.00	0.00	65,000.00	3,082.88	3,082.88	-61,917.12	
De Las Autorizaciones Para La Colocacion De Anuncios Y Carteles O La Realizacion	335,639.49	0.00	335,639.49	30,901.96	30,901.96	-304,737.53	
Derecho De Piso	241,836.48	0.00	241,836.48	86,499.96	86,499.96	-155,336.52	
Cuotas De Maquila En Rastro	147,876.95	0.00	147,876.95	88.36	88.36	-147,788.59	

8

[Handwritten signatures]

5



MUNICIPIO DE BALCAN
ESTADO ANALITICO DE LOS INGRESOS.
DE ENERO AL MES DE ENERO DE 2018
PESOS

N.º 000004



H. AYUNTAMIENTO CONSTITUCIONAL

ESTADO ANALITICO DE LOS INGRESOS POR FUENTE DE FINANCIAMIENTO	INGRESOS					DIFERENCIA
	ESTIMADO	AMPLIACIONES Y REDUCCIONES	MODIFICADO	DEVENGADO	RECAUDADO	
	(1)	(2)	(3=1+2)	(4)	(5)	
Anuencia Municipal	135,999.99	0.00	135,999.99	500.00	500.00	-135,499.99
Certificacion O Constancias Diversas	55,141.91	0.00	55,141.91	1,306.88	1,306.88	-53,835.03
Constancia De Div. Y/O Subdiv. De Predios	90,000.00	0.00	90,000.00	2,078.84	2,078.84	-87,921.16
Constancia De Factibilidad De Uso De Suelo	58,556.41	0.00	58,556.41	1,413.76	1,413.76	-57,142.65
Expedicion De Planos	50,000.00	0.00	50,000.00	2,650.80	2,650.80	-47,349.20
Expedicion Y Certificacion De Valor Catastral	223,563.88	0.00	223,563.88	0.00	0.00	-223,563.88
Planos Manzaberos De 90*200 Cms	25,000.00	0.00	25,000.00	441.80	441.80	-24,558.20
Rectificacion De Medidas Y Colindancias	25,000.00	0.00	25,000.00	0.00	0.00	-25,000.00
	0.00	942,050.86	942,050.86	942,050.86	942,050.86	942,050.86
Productos Financieros	65,140.43	0.00	65,140.43	0.00	0.00	-65,140.43
Multas Federales No Fiscales	6,125.00	0.00	6,125.00	0.00	0.00	-6,125.00
Infraccion Por Multas De Transito	130,898.32	0.00	130,898.32	3,105.00	3,105.00	-127,793.32
Multas Del Juez Calificador	175,152.12	0.00	175,152.12	0.00	0.00	-175,152.12
Multas Impuestas Por Reglamentos	48,000.00	0.00	48,000.00	0.00	0.00	-48,000.00
Permisos Y Licencias	181,000.00	0.00	181,000.00	1,210.00	1,210.00	-179,790.00
Reintegros Diversos	10,000.00	0.00	10,000.00	265.08	265.08	-9,734.92
Reintegros Diversos	308,897.63	0.00	308,897.63	0.00	0.00	-308,897.63
Inasistencias De Personal	107,000.00	0.00	107,000.00	0.00	0.00	-107,000.00
Coop. Apoyo Cultural Feria Tabasco	195,000.00	0.00	195,000.00	0.00	0.00	-195,000.00
Coop. Pisos Y Letrinas	115,000.00	0.00	115,000.00	0.00	0.00	-115,000.00
Donativos	2,095,111.83	0.00	2,095,111.83	0.00	0.00	-2,095,111.83
Ispt E Isr Compensado	1,074,999.99	-178,926.00	896,073.99	0.00	0.00	-1,074,999.99
Insc. Al Padron De Contratistas, Prest. De Serv. Proveedores, Arrendadores Y D	320,000.00	0.00	320,000.00	13,607.08	13,607.08	-306,392.92
Bases De Licitacion De Obras	318,000.00	0.00	318,000.00	0.00	0.00	-318,000.00
Ejercicio Fiscal	12,000,000.00	0.00	12,000,000.00	0.00	0.00	-12,000,000.00
Fondo Para Entidades Y Municipios Productores De Hidrocarburos	0.00	252,631.49	252,631.49	252,631.49	252,631.49	252,631.49
Fondo De Aportacion Fed. Para La Infraestructura Social Mpal.(Fondo Iii)	69,100,003.72	0.00	69,100,003.72	7,983,581.00	7,983,581.00	-61,116,422.72
Intereses Fondo Iii	0.00	1,205.85	1,205.85	1,205.85	1,205.85	1,205.85
Fondo De Aportacion Federal Para El Fortalecimiento De Los Municipios	32,029,602.58	0.00	32,029,602.58	3,039,040.00	3,039,040.00	-28,990,562.58
Intereses Fondo Iv	0.00	643.46	643.46	643.46	643.46	643.46
Recursos Transferidos	3,376,820.82	0.00	3,376,820.82	0.00	0.00	-3,376,820.82
Ministracion Transito	1,215,260.60	0.00	1,215,260.60	107,282.00	107,282.00	-1,107,978.60
Intereses Transito Municipal	0.00	1.93	1.93	1.93	1.93	1.93
TOTAL	326,600,160.66	254,482.73	326,854,643.39	26,954,484.39	26,954,484.39	-299,645,676.27
				INGRESOS EXCEDENTES		0.00

BAJO PROTESTA DE DECIR LA VERDAD DECLARAMOS QUE LAS CIFRAS DEL ESTADO ANALITICO DE INGRESOS SON RAZONABLEMENTE CORRECTA Y ES RESPONSABILIDAD DEL EMISOR.

DIRECCION DE PROGRAMACION
C. JOSE LUIS CASTELLANOS GUZMAN

DIRECCION DE FINANZAS
C. JORGE ORTEGA MORALES



MUNICIPIO DE BALANCAN
Estado Analítico del Ejercicio del Presupuesto (POR OBJETO
DEL GASTO)

DE ENERO A ENERO DE 2018 N.º 000005



H. AYUNTAMIENTO CONSTITUCIONAL

Concepto	Egresos					
	Aprobado	Ampliaciones / (Reducciones)	Modificado	Devengado	Pagado	SubEjercicio
	1	2	3=1+2	4	5	6=3-4
SERVICIOS PERSONALES						
Remuneraciones al personal de carácter permanente	42,705,028.31	273,600.00	42,978,628.31	3,687,215.26	3,686,383.24	39,291,413.05
Remuneraciones al personal de carácter transitorio	9,602,503.95	0.00	9,602,503.95	767,403.00	767,403.00	8,835,100.95
Remuneraciones adicionales y especiales	59,195,350.48	24,000.00	59,219,350.48	3,053,549.93	3,053,549.93	56,165,800.55
Seguridad social	11,507,961.93	0.00	11,507,961.93	1,557,240.17	154,490.20	9,950,721.76
Otras prestaciones sociales y económicas	14,499,169.52	698.30	14,499,867.82	1,384,940.27	1,384,940.27	13,114,927.55
Pago de estímulos a servidores públicos	26,497,486.20	0.00	26,497,486.20	1,899,981.80	1,899,981.80	24,597,504.40
MATERIALES Y SUMINISTROS						
Materiales de Administración, Emisión de Documentos y Artículos Oficiales	3,214,675.00	57,000.00	3,271,675.00	0.00	0.00	3,271,675.00
Alimentos y Utensilios	485,000.00	0.00	485,000.00	6,000.00	0.00	479,000.00
Materiales y Artículos de Construcción y de Reparación	765,500.00	13,000.00	778,500.00	0.00	0.00	778,500.00
Productos Químicos, Farmacéuticos y de Laboratorio	540,000.00	0.00	540,000.00	0.00	0.00	540,000.00
Combustibles, Lubricantes y Aditivos	7,840,040.00	113,415.53	7,953,455.53	0.00	0.00	7,953,455.53
Vestuario, blancos, prendas de protección y artículos deportivos	168,000.00	0.00	168,000.00	0.00	0.00	168,000.00
Materiales y Suministros para Seguridad	0.00	120,000.00	120,000.00	0.00	0.00	120,000.00
Herramientas, Refacciones y Accesorios Menores	921,000.00	0.00	921,000.00	0.00	0.00	921,000.00
SERVICIOS GENERALES						
Servicios Básicos	30,353,029.00	0.00	30,353,029.00	1,939,356.00	0.00	28,413,673.00
Servicios de Arrendamiento	473,824.00	0.00	473,824.00	0.00	0.00	473,824.00
Servicios Profesionales, Científicos, Técnicos y Otros Servicios	2,565,635.00	57,000.00	2,622,635.00	87,500.00	0.00	2,535,135.00
Servicios financieros, bancarios y Comerciales	469,000.00	0.00	469,000.00	0.00	0.00	469,000.00
Servicios de Instalación, Reparación, Mantenimiento y Conservación	389,000.00	0.00	389,000.00	0.00	0.00	389,000.00
Servicios de Comunicación Social y Publicidad	1,516,350.00	0.00	1,516,350.00	0.00	0.00	1,516,350.00
Servicio de Traslado y Viáticos	426,000.00	0.00	426,000.00	0.00	0.00	426,000.00
Servicios Oficiales	3,426,000.00	(95,000.00)	3,331,000.00	0.00	0.00	3,331,000.00
Otros Servicios Generales	5,511,820.82	2,000,000.00	7,511,820.82	1,069,233.00	0.00	6,442,587.82
TRANSFERENCIAS, ASIGNACIONES, SUBSIDIOS Y OTRAS AYUDAS						
Subsidios y Subvenciones	1,050,000.00	0.00	1,050,000.00	0.00	0.00	1,050,000.00
Ayudas Sociales	2,910,000.00	14,000.00	2,924,000.00	17,968.90	0.00	2,906,031.10
BIENES MUEBLES, INMUEBLES E INTANGIBLES						
Equipo de Defensa y Seguridad	0.00	1,050,000.00	1,050,000.00	0.00	0.00	1,050,000.00
INVERSIÓN PÚBLICA						
Obra Pública en Bienes Propios	0.00	28,110,690.00	28,110,690.00	0.00	0.00	28,110,690.00
INVERSIONES FINANCIERAS Y OTRAS PROVISIONES						
Provisiones para contingencias y otras erogaciones especiales	97,567,786.45	206,421.95	97,774,208.40	0.00	0.00	97,774,208.40
PARTICIPACIONES Y APORTACIONES						
Convenios	2,000,000.00	0.00	2,000,000.00	0.00	0.00	2,000,000.00
DEUDA PÚBLICA						

b

[Handwritten signature]

[Handwritten signature]



MUNICIPIO DE BALANCAN
Estado Analítico del Ejercicio del Presupuesto (POR OBJETO
DEL GASTO)
DE ENERO A ENERO DE 2018



H. AYUNTAMIENTO CONSTITUCIONAL


N.º 000006

Concepto	Egresos					
	Aprobado	Ampliaciones / (Reducciones)	Modificado	Devengado	Pagado	SubEjercicio
	1	2	3=1+2	4	5	6=3-4
Total de Gasto	326,600,160.66	31,944,825.78	358,544,986.44	15,470,388.33	10,946,748.44	343,074,598.11

1

BAJO PROTESTA DE DECIR LA VERDAD DECLARAMOS QUE LAS CIFRAS DEL ESTADO ANALITICO DEL EJERCICIO DEL PRESUPUESTO DE EGRESOS CLASIFICACION POR OBJETO DEL GASTO (CAPITULO Y CONCEPTO) SON RAZONABLEMENTE CORRECTA Y ES RESPONSABILIDAD DEL EMISOR.


DIRECCION DE PROGRAMACION
C. JOSE LUIS CASTELLANOS GUZMAN


PRESIDENCIA MUNICIPAL
C. MARIO EUGENIO BOCANEGRA CRUZ



MUNICIPIO DE BALANCAN
Estado Analítico del Ejercicio del Presupuesto Económica (Tipo de Gasto)
DE ENERO A ENERO DE 2018

N.º 000007

Concepto	Egresos					
	Aprobado	Ampliaciones / (Reducciones)	Modificado	Devengado	Pagado	SubEjercicio
	1	2	3=1+2	4	5	6=3-4
GASTO CORRIENTE	326,600,160.66	2,784,135.78	329,384,296.44	15,470,388.33	10,946,748.44	313,913,908.11
GASTO DE CAPITAL	0.00	29,160,690.00	29,160,690.00	0.00	0.00	29,160,690.00
Total de Gasto	326,600,160.66	31,944,825.78	358,544,986.44	15,470,388.33	10,946,748.44	343,074,598.11

BAJO PROTESTA DE DECIR LA VERDAD DECLARAMOS QUE LAS CIFRAS DEL ESTADO ANALITICO DEL EJERCICIO DEL PRESUPUESTO DE EGRESOS CLASIFICACION ECONOMICA (POR TIPO DE GASTO) SON RAZONABLEMENTE CORRECTA Y ES RESPONSABILIDAD DEL EMISOR.


DIRECCION DE PROGRAMACION
C. JOSE LUIS CASTELLANOS


PRESIDENCIA MUNICIPAL
C. MARIO EUGENIO BOCANEGRA



MUNICIPIO DE BALANCAN
Estado Analítico del Ejercicio del Presupuesto (Administrativa)
DE ENERO A ENERO DE 2018

N.º 000008

Concepto	Egresos					
	Aprobado	Ampliaciones / (Reducciones)	Modificado	Devengado	Pagado	SubEjercicio
	1	2	3=1+2	4	5	6=3-4
PRESIDENCIA MUNICIPAL	13,651,635.00	273,600.00	13,925,235.00	854,894.08	820,726.82	13,070,340.92
SECRETARIA DEL H AYUNTAMIENTO	16,021,010.00	0.00	16,021,010.00	967,520.04	912,038.22	15,053,489.96
DIRECCIÓN DE FINANZAS	16,381,693.82	0.00	16,381,693.82	1,515,573.78	752,720.94	14,866,120.04
DIRECCION DE PROGRAMACION	103,947,451.45	206,421.95	104,153,873.40	359,318.04	251,614.80	103,794,555.36
CONTRALORIA MUNICIPAL	4,729,813.00	0.00	4,729,813.00	323,842.30	308,912.12	4,405,970.70
DIRECCIÓN DE DESARROLLO	5,442,444.00	17,110,690.00	22,553,134.00	286,717.58	274,395.58	22,266,416.42
DIRECCIÓN DE FOMENTO ECONOMICO Y TURISMO	3,294,668.00	0.00	3,294,668.00	123,263.02	118,868.90	3,171,404.98
DIRECCIÓN DE OBRAS ORDENAMIENTO TERRITORIAL Y SERVICIOS MUNICIPALES	36,074,042.00	11,000,000.00	47,074,042.00	2,128,132.93	1,987,026.73	44,945,909.07
DIRECCIÓN DE EDUCACION CULTURA Y RECREACION	11,220,481.00	0.00	11,220,481.00	615,855.56	566,456.38	10,604,625.44
DIRECCIÓN DE ADMINISTRACION	45,621,072.00	0.00	45,621,072.00	3,488,704.40	778,926.84	42,132,367.60
DIRECCIÓN DE SEGURIDAD PUBLICA	34,029,602.58	1,170,000.00	35,199,602.58	2,510,410.91	2,355,540.62	32,689,191.67
DIRECCIÓN DE TRANSITO	3,333,020.60	184,113.83	3,517,134.43	191,873.10	181,722.68	3,325,261.33
DIRECCIÓN DE ASUNTOS JURIDICOS	4,404,580.00	2,000,000.00	6,404,580.00	503,856.78	135,090.12	5,900,723.22
DIRECCIÓN DE ATENCION CIUDADANA	1,152,809.00	0.00	1,152,809.00	84,093.94	81,854.74	1,068,715.06
DIRECCIÓN DE ATENCION A LAS MUJERES	1,609,541.00	0.00	1,609,541.00	110,488.56	106,141.56	1,499,052.44
DIRECCIÓN DE PROTECCION AMBIENTAL Y DESARROLLO SUSTENTABLE	3,319,676.00	0.00	3,319,676.00	221,667.66	211,702.94	3,098,008.34
UNIDAD DE PROTECCION CIVIL	1,039,776.00	0.00	1,039,776.00	51,887.40	48,311.74	987,888.60
COORDINACION DEL DIF	19,762,063.25	0.00	19,762,063.25	1,020,093.53	944,894.25	18,741,969.72
COORDINACION DEL RAMO 33	1,564,781.96	0.00	1,564,781.96	112,194.72	109,802.66	1,452,587.24
Total de Gasto	326,600,160.66	31,944,825.78	358,544,986.44	15,470,388.33	10,946,748.44	343,074,598.11

BAJO PROTESTA DE DECIR LA VERDAD DECLARAMOS QUE LAS CIFRAS DEL ESTADO ANALITICO DEL EJERCICIO DEL PRESUPUESTO DE EGRESOS CLASIFICACION ADMINISTRATIVA SON RAZONABLEMENTE CORRECTA Y ES RESPONSABILIDAD DEL EMISOR.

DIRECCION DE PROGRAMACION
C. JOSE LUIS CASTELLANOS

PRESIDENCIA MUNICIPAL
C. MARIO EUGENIO BOCANEGRA



MUNICIPIO DE BALANCÁN
Estado Analítico del Ejercicio del Presupuesto (Funcional)
DE ENERO A ENERO DE 2018

N.º 000009

Concepto	Egresos					
	Aprobado	Ampliaciones / (Reducciones)	Modificado	Devengado	Pagado	SubEjercicio
	1	2	3=1+2	4	5	6=3-4
1 LEGISLACIÓN						
1 LEGISLACIÓN	4,729,813.00	0.00	4,729,813.00	323,842.30	308,912.12	4,405,970.70
1 COORDINACIÓN DE LA POLÍTICA DE GOBIERNO	36,705,331.00	2,273,600.00	38,978,931.00	2,373,270.08	1,929,225.98	36,605,660.92
1 ASUNTOS FINANCIEROS Y HACENDARIOS	16,535,895.00	0.00	16,535,895.00	1,067,239.56	914,503.24	15,468,655.44
1 ASUNTOS DE ORDEN PÚBLICO Y DE SEGURIDAD INTERIOR	38,422,399.18	1,354,113.83	39,776,513.01	2,754,171.41	2,585,575.04	37,022,341.60
1 OTROS SERVICIOS GENERALES	51,921,297.00	0.00	51,921,297.00	3,941,547.38	1,188,250.68	47,979,749.62
2 DESARROLLO SOCIAL						
2 PROTECCIÓN AMBIENTAL	22,989,130.00	3,044,429.06	26,033,559.06	1,403,521.20	1,299,872.72	24,630,037.86
2 VIVIENDA Y SERVICIOS A LA COMUNIDAD	15,730,888.96	7,955,570.94	23,686,459.90	877,489.11	840,696.85	22,808,970.79
2 SALUD	2,649,866.00	0.00	2,649,866.00	200,126.58	185,405.90	2,449,739.42
2 RECREACIÓN, CULTURA Y OTRAS MANIFESTACIONES SOCIALES	8,796,274.00	0.00	8,796,274.00	392,448.76	353,556.78	8,403,825.24
2 EDUCACIÓN	100,000.00	0.00	100,000.00	0.00	0.00	100,000.00
2 PROTECCIÓN SOCIAL	19,007,547.25	0.00	19,007,547.25	1,017,518.35	947,484.65	17,990,028.90
2 OTROS ASUNTOS SOCIALES	400,000.00	0.00	400,000.00	0.00	0.00	400,000.00
3 DESARROLLO ECONÓMICO						
3 AGROPECUARIA, SILVICULTURA, PESCA Y CAZA	4,392,444.00	17,110,690.00	21,503,134.00	286,717.58	274,395.58	21,216,416.42
3 TURISMO	3,274,668.00	0.00	3,274,668.00	123,263.02	118,868.90	3,151,404.98
3 OTRAS INDUSTRIAS Y OTROS ASUNTOS ECONÓMICOS	100,944,607.27	206,421.95	101,151,029.22	709,233.00	0.00	100,441,796.22
Total de Gasto	326,600,160.66	31,944,825.78	358,544,986.44	15,470,388.33	10,946,748.44	343,074,598.11

BAJO PROTESTA DE DECIR LA VERDAD DECLARAMOS QUE LAS CIFRAS DEL ESTADO ANALITICO DEL EJERCICIO DEL PRESUPUESTO DE EGRESOS CLASIFICACION FUNCIONAL (FINALIDAD Y FUNCION) SON RAZONABLEMENTE CORRECTA Y ES RESPONSABILIDAD DEL EMISOR.

DIRECCION DE PROGRAMACION
C. JOSE LUIS CASTELLANOS

PRESIDENCIA MUNICIPAL
C. MARIO EUGENIO BOCANEGRA



MUNICIPIO DE BALANCÁN

ENDEUDAMIENTO NETO DE ENERO A ENERO DE 2018

N.º 000010

Identificación de Crédito o Instrumento	Contratación/	Amortización	Endeudamiento Neto
	A	B	C=A-B
Creditos Bancarios			
Documentos Comerciales por Pagar a Corto Plazo	0.00	0.00	0.00
Otros Documentos por Pagar a Corto Plazo	0.00	0.00	0.00
Documentos Comerciales por Pagar a Largo Plazo	0.00	0.00	0.00
Otros Documentos por Pagar a Largo Plazo		0.00	0.00
Total Creditos Bancarios	0.00	0.00	0.00
Otros Instrumentos de la Deuda			
Documentos con Contratistas por Obras Públicas por Pagar a Corto	0.00	0.00	0.00
Porción a Corto Plazo de la Deuda Pública Interna	0.00	0.00	0.00
Porción a Corto Plazo de la Deuda Pública Externa	0.00	0.00	0.00
Porción a Corto Plazo de Arrendamiento Financiero	0.00	0.00	0.00
Títulos y Valores de la Deuda Pública Interna a Corto Plazo	0.00	0.00	0.00
Títulos y Valores de la Deuda Pública Externa a Corto Plazo	0.00	0.00	0.00
Documentos con Contratistas por Obras Públicas por Pagar a Largo	0.00	0.00	0.00
Títulos y Valores de la Deuda Pública Interna a Largo Plazo	0.00	0.00	0.00
Títulos y Valores de la Deuda Pública Externa a Largo Plazo	0.00	0.00	0.00
Préstamos de la Deuda Pública Interna por Pagar a Largo Plazo	0.00	0.00	0.00
Préstamos de la Deuda Pública Externa por Pagar a Largo Plazo	0.00	0.00	0.00
Arrendamiento Financiero por Pagar a Largo Plazo	0.00	0.00	0.00
Total Otros Instrumentos de la Deuda	0.00	0.00	0.00
TOTAL	0.00	0.00	0.00

"Bajo protesta de decir verdad declaramos que los Estados Financieros y sus notas, son razonablemente correctos y son responsabilidad del emisor".



MUNICIPIO DE BALANCAN

INTERESES DE LA DEUDA

DEL 01 DE ENERO AL 31 DE ENERO DE 2018

N.º 000011

Identificación del Crédito o Instrumento	Devengado	Pagado
Créditos Bancarios		
Intereses, Comisiones y Otros Gastos de la Deuda Pública por Pagar a Corto Plazo	0.00	0.00
Total de Intereses de Créditos Bancarios	0.00	0.00
Otros Instrumentos de la Deuda		
Intereses cobrados por adelantado a Corto Plazo	0.00	0.00
Intereses cobrados por adelantado a Largo Plazo	0.00	0.00
Total de Intereses de Otros Instrumentos de la Deuda	0.00	0.00
TOTAL	0.00	0.00

"Bajo protesta de decir verdad declaramos que los Estados Financieros y sus notas, son razonablemente correctos y son responsabilidad del emisor".

NO APLICA



AYUNTAMIENTO CONSTITUCIONAL
MUNICIPIO DE BALANCÁN
DIRECCION DE PROGRAMACION



N.º 000012

**Flujo de Fondos que
Resuma todas las
Operaciones (No Aplica)**



MUNICIPIO DE BALCAN
Gasto por Categoría Programática
DE ENERO A ENERO DE 2018

N.º 000013

Egresos														
Finalidad	Función	Subfunción	Concepto				Aprobado	Ampliaciones / (Reducciones)	Modificado	Devengado	Pagado	SubEjercicio		
			AI	PP	Unidad	Proy	1	2	3=1+2	4	5	6=3-4		
1	LEGISLACIÓN	1.1.2	Fiscalización	007 Control y evaluación del gasto público	O001 Evaluación y Control	05 CONTRALORIA MUNICIPAL	GCP05	4,729,813.00	0.00	4,729,813.00	323,842.30	308,912.12	4,405,970.70	
1	LEGISLACIÓN	3	DESARROLLO ECONÓMICO	1.3.1 Presidencia / Gubernatura	025 Función pública y gobierno	P005 Política y Gobierno	02 SECRETARIA DEL H AYUNTAMENTC	GCP02	8,773,904.00	0.00	8,773,904.00	461,671.82	434,492.40	8,312,232.18
1	LEGISLACIÓN	3	DESARROLLO ECONÓMICO	1.3.1 Presidencia / Gubernatura	025 Función pública y gobierno	P005 Política y Gobierno	01 PRESIDENCIA MUNICIPAL	GCR31	0.00	273,600.00	273,600.00	0.00	0.00	273,600.00
1	LEGISLACIÓN	3	DESARROLLO ECONÓMICO	1.3.1 Presidencia / Gubernatura	025 Función pública y gobierno	P005 Política y Gobierno	02 SECRETARIA DEL H AYUNTAMENTC	GCP24	3,279,016.00	0.00	3,279,016.00	263,461.94	261,797.90	3,015,554.06
1	LEGISLACIÓN	3	DESARROLLO ECONÓMICO	1.3.1 Presidencia / Gubernatura	025 Función pública y gobierno	P005 Política y Gobierno	01 PRESIDENCIA MUNICIPAL	GCP01	12,788,635.00	0.00	12,788,635.00	836,925.18	820,726.82	11,951,709.82
1	LEGISLACIÓN	3	DESARROLLO ECONÓMICO	1.3.1 Presidencia / Gubernatura	025 Función pública y gobierno	P005 Política y Gobierno	02 SECRETARIA DEL H AYUNTAMENTC	ISR51	100,000.00	0.00	100,000.00	0.00	0.00	100,000.00
1	LEGISLACIÓN	3	DESARROLLO ECONÓMICO	1.3.2 Política Interior	025 Función pública y gobierno	E001 Servicio de Agua Potable	03 DIRECCIÓN DE FINANZAS	ISR54	500,000.00	0.00	500,000.00	0.00	0.00	500,000.00
1	LEGISLACIÓN	3	DESARROLLO ECONÓMICO	1.3.3 Preservación y Cuidado del Patrimonio Público	006 Construcción, Mantenimiento y rehabilitación	E49 Mantenimiento y Limpieza a vialidades y Espacios Públicos	08 DIRECCIÓN DE OBRAS ORDENAMIENTO TERRITORIAL Y SERVICIOS MUNICIPALES	OPP06	100,000.00	0.00	100,000.00	0.00	0.00	100,000.00
1	LEGISLACIÓN	3	DESARROLLO ECONÓMICO	1.3.4 Función Pública	007 Control y evaluación del gasto público	P003 Planeación, Estadística e Indicadores	04 DIRECCION DE PROGRAMACI	GCR50	800,000.00	0.00	800,000.00	0.00	0.00	800,000.00
1	LEGISLACIÓN	3	DESARROLLO ECONÓMICO	1.3.5 Asuntos Jurídicos	040 Servicios de apoyo administrativo	L002 Responsabilidad Resoluciones Judiciales y Pago de Liquidaciones	13 DIRECCIÓN DE ASUNTOS JURIDICOS	GCR32	0.00	2,000,000.00	2,000,000.00	360,000.00	0.00	1,640,000.00
1	LEGISLACIÓN	3	DESARROLLO ECONÓMICO	1.3.5 Asuntos Jurídicos	040 Servicios de apoyo administrativo	L002 Responsabilidad Resoluciones Judiciales y Pago de Liquidaciones	13 DIRECCIÓN DE ASUNTOS JURIDICOS	GCP31	2,000,000.00	(2,000,000.00)	0.00	0.00	0.00	0.00
1	LEGISLACIÓN	3	DESARROLLO ECONÓMICO	1.3.5 Asuntos Jurídicos	040 Servicios de apoyo administrativo	L002 Responsabilidad Resoluciones Judiciales y Pago de Liquidaciones	13 DIRECCIÓN DE ASUNTOS JURIDICOS	GCP32	0.00	2,000,000.00	2,000,000.00	0.00	0.00	2,000,000.00
1	LEGISLACIÓN	3	DESARROLLO ECONÓMICO	1.3.5 Asuntos Jurídicos	040 Servicios de apoyo administrativo	L002 Responsabilidad Resoluciones Judiciales y Pago de Liquidaciones	10 DIRECCIÓN DE ADMINISTRACI	GCP17	1,000,000.00	0.00	1,000,000.00	0.00	0.00	1,000,000.00
1	LEGISLACIÓN	3	DESARROLLO ECONÓMICO	1.3.5 Asuntos Jurídicos	040 Servicios de apoyo administrativo	M001 Actividades de Apoyo Administrativo	13 DIRECCIÓN DE ASUNTOS JURIDICOS	GCP11	2,404,580.00	0.00	2,404,580.00	143,856.78	135,090.12	2,260,723.22
1	LEGISLACIÓN	3	DESARROLLO ECONÓMICO	1.3.9 Otros	040 Servicios de apoyo administrativo	M001 Actividades de Apoyo Administrativo	09 DIRECCIÓN DE EDUCACION CULTURA Y RECREACION	GCP29	1,219,573.00	0.00	1,219,573.00	74,405.42	66,607.16	1,145,167.58



MUNICIPIO DE BALCAN

Gasto por Categoría Programática DE ENERO A ENERO DE 2018

N.º 000014

Egresos												
Concepto							Aprobado	Ampliaciones / (Reducciones)	Modificado	Devengado	Pagado	SubEjercicio
Finalidad	Funcion	Subfuncion	AI	PP	Unidad	Proy	1	2	3=1+2	4	5	6=3-4
1 LEGISLACIÓN	3 DESARROLLO ECONÓMICO	1.3.9 Otros	040 Servicios de apoyo administrativo	M001 Actividades de Apoyo Administrativo	09 DIRECCIÓN DE EDUCACION CULTURA Y RECREACION	GCP26	2,684,634.00	0.00	2,684,634.00	164,001.38	146,292.44	2,520,632.62
1 LEGISLACIÓN	3 DESARROLLO ECONÓMICO	1.3.9 Otros	040 Servicios de apoyo administrativo	M001 Actividades de Apoyo Administrativo	02 SECRETARIA DEL H AYUNTAMIENTC	GCP28	369,502.00	0.00	369,502.00	22,963.60	20,588.44	346,538.40
1 LEGISLACIÓN	3 DESARROLLO ECONÓMICO	1.3.9 Otros	040 Servicios de apoyo administrativo	M001 Actividades de Apoyo Administrativo	02 SECRETARIA DEL H AYUNTAMIENTC	GCP27	685,487.00	0.00	685,487.00	45,983.96	43,630.70	639,503.04
1 LEGISLACIÓN		1.5 ASUNTOS FINANCIEROS Y HACENDARIOS	032 Planeación y programación presupuestaria	P003 Planeación, Estadística e Indicadores	04 DIRECCION DE PROGRAMACI	GCP04	5,579,665.00	0.00	5,579,665.00	359,318.04	251,614.80	5,220,346.96
1 LEGISLACIÓN		1.5.2 Asuntos Hacendarios	042 Servicios de tesorería eficiente y transparente	P009 Administración Financiera	03 DIRECCIÓN DE FINANZAS	GCR52	20,000.00	0.00	20,000.00	0.00	0.00	20,000.00
1 LEGISLACIÓN		1.5.2 Asuntos Hacendarios	042 Servicios de tesorería eficiente y transparente	P009 Administración Financiera	03 DIRECCIÓN DE FINANZAS	GCP03	10,836,230.00	0.00	10,836,230.00	707,921.52	662,888.44	10,128,308.48
1 LEGISLACIÓN		1.5.2 Asuntos Hacendarios	042 Servicios de tesorería eficiente y transparente	P009 Administración Financiera	03 DIRECCIÓN DE FINANZAS	GCR51	100,000.00	0.00	100,000.00	0.00	0.00	100,000.00
1 LEGISLACIÓN		1.7.1 Policía	008 Coordinación del sistema municipal de seguridad pública	E46 Salvaguarda de la Integridad Física y Patrimonial de los Habitantes	11 DIRECCIÓN DE SEGURIDAD PUBLICA	GC411	32,029,602.58	0.00	32,029,602.58	2,510,410.91	2,355,540.62	29,519,191.67
1 LEGISLACIÓN		1.7.1 Policía	008 Coordinación del sistema municipal de seguridad pública	E46 Salvaguarda de la Integridad Física y Patrimonial de los Habitantes	11 DIRECCIÓN DE SEGURIDAD PUBLICA	GCR53	2,000,000.00	0.00	2,000,000.00	0.00	0.00	2,000,000.00
1 LEGISLACIÓN		1.7.1 Policía	008 Coordinación del sistema municipal de seguridad pública	U007 Subsidio en Materia de Seguridad Publica (FORTASEG)	11 DIRECCIÓN DE SEGURIDAD PUBLICA	ADSF-001	0.00	1,050,000.00	1,050,000.00	0.00	0.00	1,050,000.00
1 LEGISLACIÓN		1.7.1 Policía	008 Coordinación del sistema municipal de seguridad pública	U007 Subsidio en Materia de Seguridad Publica (FORTASEG)	11 DIRECCIÓN DE SEGURIDAD PUBLICA	GCSF-001	0.00	120,000.00	120,000.00	0.00	0.00	120,000.00
1 LEGISLACIÓN		1.7.1 Policía	009 Coordinación del sistema municipal de tránsito	E019 Vigilancia del Tránsito	12 DIRECCIÓN DE TRANSITO	GCT13	0.00	184,113.83	184,113.83	0.00	0.00	184,113.83
1 LEGISLACIÓN		1.7.1 Policía	009 Coordinación del sistema municipal de tránsito	E019 Vigilancia del Tránsito	12 DIRECCIÓN DE TRANSITO	GCT12	1,215,260.60	0.00	1,215,260.60	37,989.94	35,052.96	1,177,270.66

7



MUNICIPIO DE BALANCAN
Gasto por Categoría Programática
DE ENERO A ENERO DE 2018

N.º 000015

Egresos													
Finalidad	Funcion	Subfuncion	Concepto				Aprobado	Ampliaciones / (Reducciones)	Modificado	Devengado	Pagado	SubEjercicio	
			AI	PP	Unidad	Proy	1	2	3=1+2	4	5	6=3-4	
1	LEGISLACIÓN	1.7.2	Protección Civil	044 Sistema municipal de protección civil	E029 Protección Civil	07 DIRECCIÓN DE FOMENTO ECONOMICO Y TURISMO	ISP24	20,000.00	0.00	20,000.00	0.00	0.00	20,000.00
1	LEGISLACIÓN	1.7.2	Protección Civil	044 Sistema municipal de protección civil	E029 Protección Civil	17 UNIDAD DE PROTECCION CIVIL	GCP23	739,776.00	0.00	739,776.00	51,887.40	48,311.74	687,888.60
1	LEGISLACIÓN	1.7.2	Protección Civil	044 Sistema municipal de protección civil	N002 Atención a Emergencias para la Protección Civil	17 UNIDAD DE PROTECCION CIVIL	ISP22	300,000.00	0.00	300,000.00	0.00	0.00	300,000.00
1	LEGISLACIÓN	1.7.3	Otros asuntos de Orden Público y Seguridad	009 Coordinación del sistema municipal de tránsito	E019 Vigilancia del Tránsito	12 DIRECCIÓN DE TRANSITO	GCP18	2,117,760.00	0.00	2,117,760.00	153,883.16	146,669.72	1,963,876.84
1	LEGISLACIÓN	1.8	OTROS SERVICIOS GENERALES	006 Construcción, Mantenimiento y rehabilitación	M001 Actividades de Apoyo Administrativo	08 DIRECCIÓN DE OBRAS ORDENAMIENTO TERRITORIAL Y SERVICIOS MUNICIPALES	GCP21	3,188,481.00	0.00	3,188,481.00	180,985.00	167,962.76	3,007,496.00
1	LEGISLACIÓN	1.8.1	Servicios Registrales, Administrativos y Patrimoniales	040 Servicios de apoyo administrativo	E47 Registro e Identificación de Población	03 DIRECCIÓN DE FINANZAS	GCP20	1,548,643.00	0.00	1,548,643.00	98,419.26	89,832.50	1,450,223.74
1	LEGISLACIÓN	1.8.1	Servicios Registrales, Administrativos y Patrimoniales	043 Sistema de Identificación Personal	E47 Registro e Identificación de Población	02 SECRETARIA DEL H AYUNTAMIENTO	GCP19	2,813,101.00	0.00	2,813,101.00	173,438.72	151,528.78	2,639,662.28
1	LEGISLACIÓN	1.8.6	Otros	040 Servicios de apoyo administrativo	M001 Actividades de Apoyo Administrativo	10 DIRECCIÓN DE ADMINISTRACION	GCP10	14,371,072.00	0.00	14,371,072.00	1,566,053.40	778,926.64	12,805,018.60
1	LEGISLACIÓN	1.8.6	Otros	040 Servicios de apoyo administrativo	M001 Actividades de Apoyo Administrativo	10 DIRECCIÓN DE ADMINISTRACION	GCP16	30,000,000.00	0.00	30,000,000.00	1,922,651.00	0.00	28,077,349.00
1	DESARROLLO SOCIAL	1	LEGISLACIÓN PROTECCIÓN AMBIENTAL	034 Preservación del equilibrio ecológico	F021 Apoyo al Fomento de la Cultura Ambiental	16 DIRECCIÓN DE PROTECCION AMBIENTAL Y DESARROLLO SUSTENTABLE	GCP14	3,299,676.00	0.00	3,299,676.00	221,667.66	211,702.94	3,078,008.34
1	DESARROLLO SOCIAL	1	LEGISLACIÓN PROTECCIÓN AMBIENTAL	034 Preservación del equilibrio ecológico	F021 Apoyo al Fomento de la Cultura Ambiental	16 DIRECCIÓN DE PROTECCION AMBIENTAL Y DESARROLLO SUSTENTABLE	ISP15	20,000.00	0.00	20,000.00	0.00	0.00	20,000.00
1	DESARROLLO SOCIAL	1	LEGISLACIÓN Ordenación de Desechos	039 Servicio de recolección, traslado de residuos sólidos	E48 Recolección, Traslado y Disposición Final de Residuos Sólidos	08 DIRECCIÓN DE OBRAS ORDENAMIENTO TERRITORIAL Y SERVICIOS MUNICIPALES	GCP22	19,344,454.00	0.00	19,344,454.00	1,181,853.54	1,088,169.78	18,162,600.46



MUNICIPIO DE BALANCAN
Gasto por Categoría Programática
DE ENERO A ENERO DE 2018

N.º 000016

Egresos													
Finalidad	Función	Subfunción	Concepto				Proy	Aprobado	Ampliaciones / (Reducciones)	Modificado	Devengado	Pagado	SubEjercicio
			AI	PP	Unidad	1		2	3=1+2	4	5	6=3-4	
2 DESARROLLO SOCIAL	1 LEGISLACIÓN	2.1.1 Ordenación de Desechos	039 Servicio de recolección, traslado de residuos sólidos	E48 Recolección, Traslado y Disposición Final de Residuos Sólidos	08 DIRECCIÓN DE OBRAS ORDENAMEN TERRITORIAL Y SERVICIOS MUNICIPALES	OPR01	225,000.00	0.00	225,000.00	0.00	0.00	225,000.00	
2 DESARROLLO SOCIAL	1 LEGISLACIÓN	2.1.1 Ordenación de Desechos	039 Servicio de recolección, traslado de residuos sólidos	E48 Recolección, Traslado y Disposición Final de Residuos Sólidos	08 DIRECCIÓN DE OBRAS ORDENAMEN TERRITORIAL Y SERVICIOS MUNICIPALES	OPR02	100,000.00	0.00	100,000.00	0.00	0.00	100,000.00	
2 DESARROLLO SOCIAL	1 LEGISLACIÓN	2.1.3 Ordenación de Alcantarillado	006 Construcción, Mantenimiento y rehabilitación	E002 Servicio de Drenaje y Alcantarillado	08 DIRECCIÓN DE OBRAS ORDENAMEN TERRITORIAL Y SERVICIOS MUNICIPALES	OPH-003	0.00	3,044,429.06	3,044,429.06	0.00	0.00	3,044,429.06	
2 DESARROLLO SOCIAL	2 DESARROLLO SOCIAL	2.2.1 Urbanización	006 Construcción, Mantenimiento y rehabilitación	E49 Mantenimiento y Limpieza a vialidades y Espacios Públicos	08 DIRECCIÓN DE OBRAS ORDENAMEN TERRITORIAL Y SERVICIOS MUNICIPALES	OPR03	250,000.00	0.00	250,000.00	0.00	0.00	250,000.00	
2 DESARROLLO SOCIAL	2 DESARROLLO SOCIAL	2.2.1 Urbanización	006 Construcción, Mantenimiento y rehabilitación	E49 Mantenimiento y Limpieza a vialidades y Espacios Públicos	08 DIRECCIÓN DE OBRAS ORDENAMEN TERRITORIAL Y SERVICIOS MUNICIPALES	OPP07	150,000.00	0.00	150,000.00	0.00	0.00	150,000.00	
2 DESARROLLO SOCIAL	2 DESARROLLO SOCIAL	2.2.1 Urbanización	006 Construcción, Mantenimiento y rehabilitación	E49 Mantenimiento y Limpieza a vialidades y Espacios Públicos	08 DIRECCIÓN DE OBRAS ORDENAMEN TERRITORIAL Y SERVICIOS MUNICIPALES	OPP08	150,000.00	0.00	150,000.00	0.00	0.00	150,000.00	
2 DESARROLLO SOCIAL	2 DESARROLLO SOCIAL	2.2.1 Urbanización	006 Construcción, Mantenimiento y rehabilitación	E49 Mantenimiento y Limpieza a vialidades y Espacios Públicos	08 DIRECCIÓN DE OBRAS ORDENAMEN TERRITORIAL Y SERVICIOS MUNICIPALES	OPP01	350,000.00	0.00	350,000.00	0.00	0.00	350,000.00	
2 DESARROLLO SOCIAL	2 DESARROLLO SOCIAL	2.2.1 Urbanización	006 Construcción, Mantenimiento y rehabilitación	K005 Urbanización	08 DIRECCIÓN DE OBRAS ORDENAMEN TERRITORIAL Y SERVICIOS MUNICIPALES	OPH-002	0.00	1,397,576.48	1,397,576.48	0.00	0.00	1,397,576.48	
2 DESARROLLO SOCIAL	2 DESARROLLO SOCIAL	2.2.1 Urbanización	006 Construcción, Mantenimiento y rehabilitación	K005 Urbanización	08 DIRECCIÓN DE OBRAS ORDENAMEN TERRITORIAL Y SERVICIOS MUNICIPALES	OPP09	50,000.00	0.00	50,000.00	0.00	0.00	50,000.00	

↓

Or
af



MUNICIPIO DE BALANCAN
Gasto por Categoría Programática
DE ENERO A ENERO DE 2018

N.º 000017

Egresos												
Concepto							Aprobado	Ampliaciones / (Reducciones)	Modificado	Devengado	Pagado	SubEjercicio
Finalidad	Funcion	Subfuncion	AI	PP	Unidad	Proy	1	2	3=1+2	4	5	6=3-4
2 DESARROLLO SOCIAL	2 DESARROLLO SOCIAL	2.2.1 Urbanización	006 Construcción, Mantenimiento y rehabilitación	K005 Urbanización	08 DIRECCIÓN DE OBRAS ORDENAMIENTO TERRITORIAL Y SERVICIOS MUNICIPALES	OPH001	0.00	6,557,994.46	6,557,994.46	0.00	0.00	6,557,994.46
2 DESARROLLO SOCIAL	2 DESARROLLO SOCIAL	2.2.2 Desarrollo Comunitario	013 Desarrollo urbano y ordenamiento territorial	P002 Planeación del Desarrollo Urbano y Ordenamiento Territorial	34 COORDINACIÓN DEL RAMO 33	GCR30	1,564,781.96	0.00	1,564,781.96	112,194.72	109,802.66	1,452,587.24
2 DESARROLLO SOCIAL	2 DESARROLLO SOCIAL	2.2.4 Alumbrado Público	006 Construcción, Mantenimiento y rehabilitación	E50 servicio de Alumbrado Público	08 DIRECCIÓN DE OBRAS ORDENAMIENTO TERRITORIAL Y SERVICIOS MUNICIPALES	OPP02	100,000.00	0.00	100,000.00	0.00	0.00	100,000.00
2 DESARROLLO SOCIAL	2 DESARROLLO SOCIAL	2.2.4 Alumbrado Público	006 Construcción, Mantenimiento y rehabilitación	E50 servicio de Alumbrado Público	08 DIRECCIÓN DE OBRAS ORDENAMIENTO TERRITORIAL Y SERVICIOS MUNICIPALES	OPP03	100,000.00	0.00	100,000.00	0.00	0.00	100,000.00
2 DESARROLLO SOCIAL	2 DESARROLLO SOCIAL	2.2.6 Servicios Comunes	006 Construcción, Mantenimiento y rehabilitación	E52 Servicios a Panteones	08 DIRECCIÓN DE OBRAS ORDENAMIENTO TERRITORIAL Y SERVICIOS MUNICIPALES	OPP04	20,000.00	0.00	20,000.00	0.00	0.00	20,000.00
2 DESARROLLO SOCIAL	2 DESARROLLO SOCIAL	2.2.6 Servicios Comunes	006 Construcción, Mantenimiento y rehabilitación	E53 Servicios a Rastros	08 DIRECCIÓN DE OBRAS ORDENAMIENTO TERRITORIAL Y SERVICIOS MUNICIPALES	OPP05	50,000.00	0.00	50,000.00	0.00	0.00	50,000.00
2 DESARROLLO SOCIAL	2 DESARROLLO SOCIAL	2.2.6 Servicios Comunes	006 Construcción, Mantenimiento y rehabilitación	P002 Planeación del Desarrollo Urbano y Ordenamiento Territorial	08 DIRECCIÓN DE OBRAS ORDENAMIENTO TERRITORIAL Y SERVICIOS MUNICIPALES	GCP08	11,896,107.00	0.00	11,896,107.00	765,294.39	730,894.19	11,130,812.61
2 DESARROLLO SOCIAL	2 DESARROLLO SOCIAL	2.2.7 Desarrollo Regional	016 Fomentar el desarrollo acuícola del municipio	F25 Desarrollo Regional	06 DIRECCIÓN DE DESARROLLO	ISR52	50,000.00	0.00	50,000.00	0.00	0.00	50,000.00
2 DESARROLLO SOCIAL	2 DESARROLLO SOCIAL	2.2.7 Desarrollo Regional	016 Fomentar el desarrollo acuícola del municipio	F25 Desarrollo Regional	06 DIRECCIÓN DE DESARROLLO	ISR53	1,000,000.00	0.00	1,000,000.00	0.00	0.00	1,000,000.00
2 DESARROLLO SOCIAL	3 DESARROLLO ECONÓMICO	2.3.2 Prestación de Servicios de Salud a la Persona	001 Apoyar a grupos vulnerables	F27 Asistencia Social y Atención a Grupos Vulnerables	18 COORDINACIÓN DEL DIF	GCP30	2,649,866.00	0.00	2,649,866.00	200,126.58	185,405.90	2,449,739.42

2



MUNICIPIO DE BALANCAN
Gasto por Categoría Programática
DE ENERO A ENERO DE 2018

N.º 000018

Egresos												
Concepto							Aprobado	Ampliaciones / (Reducciones)	Modificado	Devengado	Pagado	SubEjercicio
Finalidad	Función	Subfunción	AI	PP	Unidad	Proy	1	2	3=1+2	4	5	6=3-4
2 DESARROLLO SOCIAL	4 OTRAS NO CLASIFICADAS EN LAS FUNCIONES ANTERIORES	2.4.1 Deporte y Recreación	001 Apoyar a grupos vulnerables	F27 Asistencia Social y Atención a Grupos Vulnerables	18 COORDINACION DEL DIF	ISP05	1,035,000.00	0.00	1,035,000.00	0.00	0.00	1,035,000.00
2 DESARROLLO SOCIAL	4 OTRAS NO CLASIFICADAS EN LAS FUNCIONES ANTERIORES	2.4.1 Deporte y Recreación	021 Fomentar la cultura en el municipio	F30 Fomento a la Cultura y las Artes	09 DIRECCIÓN DE EDUCACION CULTURA Y RECREACION	ISP18	500,000.00	0.00	500,000.00	0.00	0.00	500,000.00
2 DESARROLLO SOCIAL	4 OTRAS NO CLASIFICADAS EN LAS FUNCIONES ANTERIORES	2.4.1 Deporte y Recreación	021 Fomentar la cultura en el municipio	F30 Fomento a la Cultura y las Artes	18 COORDINACION DEL DIF	ISP11	350,000.00	0.00	350,000.00	0.00	0.00	350,000.00
2 DESARROLLO SOCIAL	4 OTRAS NO CLASIFICADAS EN LAS FUNCIONES ANTERIORES	2.4.1 Deporte y Recreación	021 Fomentar la cultura en el municipio	F30 Fomento a la Cultura y las Artes	09 DIRECCIÓN DE EDUCACION CULTURA Y RECREACION	ISP10	200,000.00	0.00	200,000.00	0.00	0.00	200,000.00
2 DESARROLLO SOCIAL	4 OTRAS NO CLASIFICADAS EN LAS FUNCIONES ANTERIORES	2.4.1 Deporte y Recreación	021 Fomentar la cultura en el municipio	F30 Fomento a la Cultura y las Artes	09 DIRECCIÓN DE EDUCACION CULTURA Y RECREACION	ISP13	100,000.00	0.00	100,000.00	0.00	0.00	100,000.00
2 DESARROLLO SOCIAL	4 OTRAS NO CLASIFICADAS EN LAS FUNCIONES ANTERIORES	2.4.1 Deporte y Recreación	021 Fomentar la cultura en el municipio	F30 Fomento a la Cultura y las Artes	09 DIRECCIÓN DE EDUCACION CULTURA Y RECREACION	ISP17	10,000.00	0.00	10,000.00	0.00	0.00	10,000.00
2 DESARROLLO SOCIAL	4 OTRAS NO CLASIFICADAS EN LAS FUNCIONES ANTERIORES	2.4.1 Deporte y Recreación	021 Fomentar la cultura en el municipio	F30 Fomento a la Cultura y las Artes	09 DIRECCIÓN DE EDUCACION CULTURA Y RECREACION	GCP09	5,999,274.00	0.00	5,999,274.00	377,448.76	353,556.78	5,621,825.24
2 DESARROLLO SOCIAL	4 OTRAS NO CLASIFICADAS EN LAS FUNCIONES ANTERIORES	2.4.1 Deporte y Recreación	021 Fomentar la cultura en el municipio	F31 Fomento al Deporte y Recreación	01 PRESIDENCIA MUNICIPAL	ISP26	20,000.00	0.00	20,000.00	15,000.00	0.00	5,000.00
2 DESARROLLO SOCIAL	4 OTRAS NO CLASIFICADAS EN LAS FUNCIONES ANTERIORES	2.4.1 Deporte y Recreación	021 Fomentar la cultura en el municipio	F31 Fomento al Deporte y Recreación	09 DIRECCIÓN DE EDUCACION CULTURA Y RECREACION	ISP25	30,000.00	0.00	30,000.00	0.00	0.00	30,000.00
2 DESARROLLO SOCIAL	4 OTRAS NO CLASIFICADAS EN LAS FUNCIONES ANTERIORES	2.4.1 Deporte y Recreación	021 Fomentar la cultura en el municipio	F31 Fomento al Deporte y Recreación	18 COORDINACION DEL DIF	ISP09	175,000.00	0.00	175,000.00	0.00	0.00	175,000.00
2 DESARROLLO SOCIAL	4 OTRAS NO CLASIFICADAS EN LAS FUNCIONES ANTERIORES	2.4.2 Cultura	021 Fomentar la cultura en el municipio	F30 Fomento a la Cultura y las Artes	09 DIRECCIÓN DE EDUCACION CULTURA Y RECREACION	ISP20	100,000.00	0.00	100,000.00	0.00	0.00	100,000.00
2 DESARROLLO SOCIAL	4 OTRAS NO CLASIFICADAS EN LAS FUNCIONES ANTERIORES	2.4.2 Cultura	021 Fomentar la cultura en el municipio	F30 Fomento a la Cultura y las Artes	09 DIRECCIÓN DE EDUCACION CULTURA Y RECREACION	ISP06	177,000.00	0.00	177,000.00	0.00	0.00	177,000.00

d

Or

of



MUNICIPIO DE BALANCAN

Gasto por Categoría Programática DE ENERO A ENERO DE 2018

N.º 000019

Egresos												
Concepto							Aprobado	Ampliaciones / (Reducciones)	Modificado	Devengado	Pagado	SubEjercicio
Finalidad	Funcion	Subfuncion	AI	PP	Unidad	Proy	1	2	3=1+2	4	5	6=3-4
DESARROLLO SOCIAL	4 OTRAS NO CLASIFICADAS EN LAS FUNCIONES ANTERIORES	2.4.2 Cultura	021 Fomentar la cultura en el municipio	F30 Fomento a la Cultura y las Artes	09 DIRECCIÓN DE EDUCACION CULTURA Y RECREACION	ISP14	100,000.00	0.00	100,000.00	0.00	0.00	100,000.00
DESARROLLO SOCIAL		2.5.1 Educación Básica	014 Diseño y aplicación de la política educativa	F29 Fomento a la Educación	09 DIRECCIÓN DE EDUCACION CULTURA Y RECREACION	ISP29	20,000.00	0.00	20,000.00	0.00	0.00	20,000.00
DESARROLLO SOCIAL		2.5.1 Educación Básica	014 Diseño y aplicación de la política educativa	F29 Fomento a la Educación	09 DIRECCIÓN DE EDUCACION CULTURA Y RECREACION	ISP28	20,000.00	0.00	20,000.00	0.00	0.00	20,000.00
DESARROLLO SOCIAL		2.5.2 Educación Media Superior	014 Diseño y aplicación de la política educativa	F29 Fomento a la Educación	09 DIRECCIÓN DE EDUCACION CULTURA Y RECREACION	ISP30	30,000.00	0.00	30,000.00	0.00	0.00	30,000.00
DESARROLLO SOCIAL		2.5.3 Educación Superior	014 Diseño y aplicación de la política educativa	F29 Fomento a la Educación	09 DIRECCIÓN DE EDUCACION CULTURA Y RECREACION	ISP31	30,000.00	0.00	30,000.00	0.00	0.00	30,000.00
DESARROLLO SOCIAL		2.6.3 Familia e Hijos	001 Apoyar a grupos vulnerables	F27 Asistencia Social y Atención a Grupos Vulnerables	18 COORDINACION DEL DIF	GCP25	766,757.25	0.00	766,757.25	0.00	0.00	766,757.25
DESARROLLO SOCIAL		2.6.3 Familia e Hijos	001 Apoyar a grupos vulnerables	F27 Asistencia Social y Atención a Grupos Vulnerables	18 COORDINACION DEL DIF	GCP15	14,365,440.00	0.00	14,365,440.00	819,966.95	759,488.35	13,545,473.05
DESARROLLO SOCIAL		2.6.3 Familia e Hijos	001 Apoyar a grupos vulnerables	F27 Asistencia Social y Atención a Grupos Vulnerables	18 COORDINACION DEL DIF	ISP21	250,000.00	0.00	250,000.00	0.00	0.00	250,000.00
DESARROLLO SOCIAL		2.6.3 Familia e Hijos	001 Apoyar a grupos vulnerables	F27 Asistencia Social y Atención a Grupos Vulnerables	18 COORDINACION DEL DIF	ISP19	20,000.00	0.00	20,000.00	0.00	0.00	20,000.00
DESARROLLO SOCIAL		2.6.8 Otros Grupos Vulnerables	001 Apoyar a grupos vulnerables	F27 Asistencia Social y Atención a Grupos Vulnerables	01 PRESIDENCIA MUNICIPAL	ISP01	200,000.00	0.00	200,000.00	0.00	0.00	200,000.00
DESARROLLO SOCIAL		2.6.8 Otros Grupos Vulnerables	001 Apoyar a grupos vulnerables	F27 Asistencia Social y Atención a Grupos Vulnerables	14 DIRECCIÓN DE ATENCION CIUDADANA	GCP12	1,152,809.00	0.00	1,152,809.00	84,093.94	81,854.74	1,068,715.06
DESARROLLO SOCIAL		2.6.8 Otros Grupos Vulnerables	001 Apoyar a grupos vulnerables	F27 Asistencia Social y Atención a Grupos Vulnerables	01 PRESIDENCIA MUNICIPAL	ISP02	300,000.00	0.00	300,000.00	2,968.90	0.00	297,031.10

/

On

/



MUNICIPIO DE BALANCAN
Gasto por Categoría Programática
DE ENERO A ENERO DE 2018

N.º 000020

Egresos													
Concepto							Aprobado	Ampliaciones / (Reducciones)	Modificado	Devengado	Pagado	SubEjercicio	
Finalidad	Funcion	Subfuncion	AI	PP	Unidad	Proy	1	2	3=1+2	4	5	6=3-4	
2	DESARROLLO SOCIAL	2.6.8 Otros Grupos Vulnerables	001 Apoyar a grupos vulnerables	F27 Asistencia Social y Atención a Grupos Vulnerables	01 PRESIDENCIA MUNICIPAL	ISP03	43,000.00	0.00	43,000.00	0.00	0.00	43,000.00	
2	DESARROLLO SOCIAL	2.6.8 Otros Grupos Vulnerables	001 Apoyar a grupos vulnerables	F27 Asistencia Social y Atención a Grupos Vulnerables	01 PRESIDENCIA MUNICIPAL	ISP04	300,000.00	0.00	300,000.00	0.00	0.00	300,000.00	
2	DESARROLLO SOCIAL	2.6.8 Otros Grupos Vulnerables	038 Promover la perspectiva de la equidad de género	F27 Asistencia Social y Atención a Grupos Vulnerables	15 DIRECCIÓN DE ATENCION A LAS MUJERES	ISP16	10,000.00	0.00	10,000.00	0.00	0.00	10,000.00	
2	DESARROLLO SOCIAL	2.6.8 Otros Grupos Vulnerables	038 Promover la perspectiva de la equidad de género	F27 Asistencia Social y Atención a Grupos Vulnerables	15 DIRECCIÓN DE ATENCION A LAS MUJERES	GCP13	1,599,541.00	0.00	1,599,541.00	110,488.56	106,141.56	1,489,052.44	
2	DESARROLLO SOCIAL	2.7.1 Otros Asuntos Sociales	001 Apoyar a grupos vulnerables	F27 Asistencia Social y Atención a Grupos Vulnerables	10 DIRECCIÓN DE ADMINISTRACK	ISP27	250,000.00	0.00	250,000.00	0.00	0.00	250,000.00	
2	DESARROLLO SOCIAL	2.7.1 Otros Asuntos Sociales	001 Apoyar a grupos vulnerables	F27 Asistencia Social y Atención a Grupos Vulnerables	18 COORDINACION DEL DIF	ISP23	150,000.00	0.00	150,000.00	0.00	0.00	150,000.00	
3	DESARROLLO ECONOMICO	2 DESARROLLO SOCIAL	3.2.1 Agropecuaria	016 Fomentar el desarrollo acuícola del municipio	F002 Desarrollo Pecuario	06 DIRECCIÓN DE DESARROLLO	ISR55	50,000.00	0.00	50,000.00	0.00	0.00	50,000.00
3	DESARROLLO ECONOMICO	2 DESARROLLO SOCIAL	3.2.1 Agropecuaria	017 Fomentar el desarrollo agrícola del municipio	F004 Desarrollo Forestal	06 DIRECCIÓN DE DESARROLLO	ISH-004	0.00	1,820,700.00	1,820,700.00	0.00	0.00	1,820,700.00
3	DESARROLLO ECONOMICO	2 DESARROLLO SOCIAL	3.2.1 Agropecuaria	017 Fomentar el desarrollo agrícola del municipio	F004 Desarrollo Forestal	06 DIRECCIÓN DE DESARROLLO	ISH-002	0.00	588,200.00	588,200.00	0.00	0.00	588,200.00
3	DESARROLLO ECONOMICO	2 DESARROLLO SOCIAL	3.2.1 Agropecuaria	017 Fomentar el desarrollo agrícola del municipio	F004 Desarrollo Forestal	06 DIRECCIÓN DE DESARROLLO	ISH-005	0.00	11,187,890.00	11,187,890.00	0.00	0.00	11,187,890.00
3	DESARROLLO ECONOMICO	2 DESARROLLO SOCIAL	3.2.1 Agropecuaria	017 Fomentar el desarrollo agrícola del municipio	F004 Desarrollo Forestal	06 DIRECCIÓN DE DESARROLLO	ISH-003	0.00	2,050,200.00	2,050,200.00	0.00	0.00	2,050,200.00
3	DESARROLLO ECONOMICO	2 DESARROLLO SOCIAL	3.2.1 Agropecuaria	017 Fomentar el desarrollo agrícola del municipio	F004 Desarrollo Forestal	06 DIRECCIÓN DE DESARROLLO	ISH-001	0.00	1,463,700.00	1,463,700.00	0.00	0.00	1,463,700.00
3	DESARROLLO ECONOMICO	2 DESARROLLO SOCIAL	3.2.1 Agropecuaria	018 Fomentar el desarrollo forestal del municipio	F001 Desarrollo Agrícola	06 DIRECCIÓN DE DESARROLLO	GCP06	4,342,444.00	0.00	4,342,444.00	286,717.58	274,395.58	4,055,726.42

2

[Handwritten signature]

[Handwritten signature]



MUNICIPIO DE BALANCAN

Gasto por Categoría Programática DE ENERO A ENERO DE 2018

N.º 000021

Egresos													
Concepto							Aprobado	Ampliaciones / (Reducciones)	Modificado	Devengado	Pagado	SubEjercicio	
Finalidad	Funcion	Subfuncion	AI	PP	Unidad	Proy	1	2	3=1+2	4	5	6=3-4	
3 DESARROLLO ECONÓMICO		3.7.1 Turismo	023 Fomento turístico	F008 Apoyo Turístico	07 DIRECCIÓN DE FOMENTO ECONÓMICO Y TURISMO	GCP07	1,806,668.00	0.00	1,806,668.00	123,263.02	118,868.90	1,683,404.98	
3 DESARROLLO ECONÓMICO		3.7.1 Turismo	023 Fomento turístico	F008 Apoyo Turístico	07 DIRECCIÓN DE FOMENTO ECONÓMICO Y TURISMO	ISP07	453,000.00	0.00	453,000.00	0.00	0.00	453,000.00	
3 DESARROLLO ECONÓMICO		3.7.1 Turismo	023 Fomento turístico	F028 Ferias y Exposiciones Nacionales e Internacionales.	07 DIRECCIÓN DE FOMENTO ECONÓMICO Y TURISMO	ISP08	865,000.00	0.00	865,000.00	0.00	0.00	865,000.00	
3 DESARROLLO ECONÓMICO		3.7.1 Turismo	023 Fomento turístico	F028 Ferias y Exposiciones Nacionales e Internacionales.	07 DIRECCIÓN DE FOMENTO ECONÓMICO Y TURISMO	ISP12	150,000.00	0.00	150,000.00	0.00	0.00	150,000.00	
3 DESARROLLO ECONÓMICO		3.9.3 Otros Asuntos Económicos	025 Función pública y gobierno	P009 Administración Financiera	03 DIRECCIÓN DE FINANZAS	GCA51	3,376,820.82	0.00	3,376,820.82	709,233.00	0.00	2,667,587.82	
3 DESARROLLO ECONÓMICO		3.9.3 Otros Asuntos Económicos	032 Planeación y programación presupuestaria	P010 Administración Programática y Presupuestal	04 DIRECCION DE PROGRAMACI	PBR009	0.00	547,924.10	547,924.10	0.00	0.00	547,924.10	
3 DESARROLLO ECONÓMICO		3.9.3 Otros Asuntos Económicos	032 Planeación y programación presupuestaria	P010 Administración Programática y Presupuestal	04 DIRECCION DE PROGRAMACI	PBR007	0.00	2,144.91	2,144.91	0.00	0.00	2,144.91	
3 DESARROLLO ECONÓMICO		3.9.3 Otros Asuntos Económicos	032 Planeación y programación presupuestaria	P010 Administración Programática y Presupuestal	04 DIRECCION DE PROGRAMACI	PBR021	0.00	254,025.29	254,025.29	0.00	0.00	254,025.29	
3 DESARROLLO ECONÓMICO		3.9.3 Otros Asuntos Económicos	032 Planeación y programación presupuestaria	P010 Administración Programática y Presupuestal	04 DIRECCION DE PROGRAMACI	PBR016	0.00	504.32	504.32	0.00	0.00	504.32	
3 DESARROLLO ECONÓMICO		3.9.3 Otros Asuntos Económicos	032 Planeación y programación presupuestaria	P010 Administración Programática y Presupuestal	04 DIRECCION DE PROGRAMACI	PBR011	0.00	73.86	73.86	0.00	0.00	73.86	
3 DESARROLLO ECONÓMICO		3.9.3 Otros Asuntos Económicos	032 Planeación y programación presupuestaria	P010 Administración Programática y Presupuestal	04 DIRECCION DE PROGRAMACI	PBR026	0.00	1,446.24	1,446.24	0.00	0.00	1,446.24	
3 DESARROLLO ECONÓMICO		3.9.3 Otros Asuntos Económicos	032 Planeación y programación presupuestaria	P010 Administración Programática y Presupuestal	04 DIRECCION DE PROGRAMACI	PBR020	0.00	78.89	78.89	0.00	0.00	78.89	
3 DESARROLLO ECONÓMICO		3.9.3 Otros Asuntos Económicos	032 Planeación y programación presupuestaria	P010 Administración Programática y Presupuestal	04 DIRECCION DE PROGRAMACI	PBR023	0.00	0.01	0.01	0.00	0.00	0.01	
3 DESARROLLO ECONÓMICO		3.9.3 Otros Asuntos Económicos	032 Planeación y programación presupuestaria	P010 Administración Programática y Presupuestal	04 DIRECCION DE PROGRAMACI	PBR024	0.00	262.50	262.50	0.00	0.00	262.50	

2



MUNICIPIO DE BALANCAN

Gasto por Categoría Programática DE ENERO A ENERO DE 2018

N.º 000022

Egresos												
Finalidad	Funcion	Subfuncion	Concepto				Aprobado	Ampliaciones / (Reducciones)	Modificado	Devengado	Pagado	SubEjercicio
			AI	PP	Unidad	Proy	1	2	3=1+2	4	5	6=3-4
3 DESARROLLO ECONÓMICO		3.9.3 Otros Asuntos Económicos	032 Planeación y programación presupuestaria	P010 Administración Programática y Presupuestal	04 DIRECCION DE PROGRAMACC	PBR027	0.00	765.41	765.41	0.00	0.00	765.41
3 DESARROLLO ECONÓMICO		3.9.3 Otros Asuntos Económicos	032 Planeación y programación presupuestaria	P010 Administración Programática y Presupuestal	04 DIRECCION DE PROGRAMACC	PBR018	0.00	2.58	2.58	0.00	0.00	2.58
3 DESARROLLO ECONÓMICO		3.9.3 Otros Asuntos Económicos	032 Planeación y programación presupuestaria	P010 Administración Programática y Presupuestal	04 DIRECCION DE PROGRAMACC	PBR012	0.00	16,081.04	16,081.04	0.00	0.00	16,081.04
3 DESARROLLO ECONÓMICO		3.9.3 Otros Asuntos Económicos	032 Planeación y programación presupuestaria	P010 Administración Programática y Presupuestal	04 DIRECCION DE PROGRAMACC	PBR006	0.00	163.77	163.77	0.00	0.00	163.77
3 DESARROLLO ECONÓMICO		3.9.3 Otros Asuntos Económicos	032 Planeación y programación presupuestaria	P010 Administración Programática y Presupuestal	04 DIRECCION DE PROGRAMACC	PBR025	0.00	71,917.00	71,917.00	0.00	0.00	71,917.00
3 DESARROLLO ECONÓMICO		3.9.3 Otros Asuntos Económicos	032 Planeación y programación presupuestaria	P010 Administración Programática y Presupuestal	04 DIRECCION DE PROGRAMACC	PBR015	0.00	30,149.85	30,149.85	0.00	0.00	30,149.85
3 DESARROLLO ECONÓMICO		3.9.3 Otros Asuntos Económicos	032 Planeación y programación presupuestaria	P010 Administración Programática y Presupuestal	04 DIRECCION DE PROGRAMACC	PBR035	0.00	180,735.13	180,735.13	0.00	0.00	180,735.13
3 DESARROLLO ECONÓMICO		3.9.3 Otros Asuntos Económicos	032 Planeación y programación presupuestaria	P010 Administración Programática y Presupuestal	04 DIRECCION DE PROGRAMACC	PBR032	0.00	305,011.44	305,011.44	0.00	0.00	305,011.44
3 DESARROLLO ECONÓMICO		3.9.3 Otros Asuntos Económicos	032 Planeación y programación presupuestaria	P010 Administración Programática y Presupuestal	04 DIRECCION DE PROGRAMACC	PBR013	0.00	12.13	12.13	0.00	0.00	12.13
3 DESARROLLO ECONÓMICO		3.9.3 Otros Asuntos Económicos	032 Planeación y programación presupuestaria	P010 Administración Programática y Presupuestal	04 DIRECCION DE PROGRAMACC	PBR031	0.00	80.29	80.29	0.00	0.00	80.29
3 DESARROLLO ECONÓMICO		3.9.3 Otros Asuntos Económicos	032 Planeación y programación presupuestaria	P010 Administración Programática y Presupuestal	04 DIRECCION DE PROGRAMACC	PBR004	7,175,144.78	0.00	7,175,144.78	0.00	0.00	7,175,144.78
3 DESARROLLO ECONÓMICO		3.9.3 Otros Asuntos Económicos	032 Planeación y programación presupuestaria	P010 Administración Programática y Presupuestal	04 DIRECCION DE PROGRAMACC	PBR008	0.00	6,045.96	6,045.96	0.00	0.00	6,045.96
3 DESARROLLO ECONÓMICO		3.9.3 Otros Asuntos Económicos	032 Planeación y programación presupuestaria	P010 Administración Programática y Presupuestal	04 DIRECCION DE PROGRAMACC	PBR022	0.00	227,447.32	227,447.32	0.00	0.00	227,447.32
3 DESARROLLO ECONÓMICO		3.9.3 Otros Asuntos Económicos	032 Planeación y programación presupuestaria	P010 Administración Programática y Presupuestal	04 DIRECCION DE PROGRAMACC	PBR029	0.00	1,373.84	1,373.84	0.00	0.00	1,373.84

2

Or

ef



MUNICIPIO DE BALANCAN
Gasto por Categoría Programática
DE ENERO A ENERO DE 2018

000023

Egresos													
Finalidad	Funcion	Subfuncion	Concepto				Aprobado	Ampliaciones / (Reducciones)	Modificado	Devengado	Pagado	SubEjercicio	
			AI	PP	Unidad	Proy	1	2	3=1+2	4	5	6=3-4	
3 DESARROLLO ECONÓMICO		3.9.3 Otros Asuntos Económicos	032 Planeación y programación presupuestaria	P010 Administración Programática y Presupuestal	04 DIRECCION DE PROGRAMACI	PBR010	0.00	197.45	197.45	0.00	0.00	197.45	
3 DESARROLLO ECONÓMICO		3.9.3 Otros Asuntos Económicos	032 Planeación y programación presupuestaria	P010 Administración Programática y Presupuestal	04 DIRECCION DE PROGRAMACI	PBR034	0.00	482.81	482.81	0.00	0.00	482.81	
3 DESARROLLO ECONÓMICO		3.9.3 Otros Asuntos Económicos	032 Planeación y programación presupuestaria	P010 Administración Programática y Presupuestal	04 DIRECCION DE PROGRAMACI	PBR033	0.00	83.37	83.37	0.00	0.00	83.37	
3 DESARROLLO ECONÓMICO		3.9.3 Otros Asuntos Económicos	032 Planeación y programación presupuestaria	P010 Administración Programática y Presupuestal	04 DIRECCION DE PROGRAMACI	PBR036	0.00	252,631.49	252,631.49	0.00	0.00	252,631.49	
3 DESARROLLO ECONÓMICO		3.9.3 Otros Asuntos Económicos	032 Planeación y programación presupuestaria	P010 Administración Programática y Presupuestal	04 DIRECCION DE PROGRAMACI	PBR017	0.00	296.65	296.65	0.00	0.00	296.65	
3 DESARROLLO ECONÓMICO		3.9.3 Otros Asuntos Económicos	032 Planeación y programación presupuestaria	P010 Administración Programática y Presupuestal	04 DIRECCION DE PROGRAMACI	PBR014	0.00	9,693.79	9,693.79	0.00	0.00	9,693.79	
3 DESARROLLO ECONÓMICO		3.9.3 Otros Asuntos Económicos	032 Planeación y programación presupuestaria	P010 Administración Programática y Presupuestal	04 DIRECCION DE PROGRAMACI	PBR001	4,433,605.68	0.00	4,433,605.68	0.00	0.00	4,433,605.68	
3 DESARROLLO ECONÓMICO		3.9.3 Otros Asuntos Económicos	032 Planeación y programación presupuestaria	P010 Administración Programática y Presupuestal	04 DIRECCION DE PROGRAMACI	PBR005	12,000,000.00	0.00	12,000,000.00	0.00	0.00	12,000,000.00	
3 DESARROLLO ECONÓMICO		3.9.3 Otros Asuntos Económicos	032 Planeación y programación presupuestaria	P010 Administración Programática y Presupuestal	04 DIRECCION DE PROGRAMACI	PBR019	0.00	295,934.41	295,934.41	0.00	0.00	295,934.41	
3 DESARROLLO ECONÓMICO		3.9.3 Otros Asuntos Económicos	032 Planeación y programación presupuestaria	P010 Administración Programática y Presupuestal	04 DIRECCION DE PROGRAMACI	PBR030	0.00	2.74	2.74	0.00	0.00	2.74	
3 DESARROLLO ECONÓMICO		3.9.3 Otros Asuntos Económicos	032 Planeación y programación presupuestaria	P010 Administración Programática y Presupuestal	04 DIRECCION DE PROGRAMACI	PBR028	0.00	853.36	853.36	0.00	0.00	853.36	
3 DESARROLLO ECONÓMICO		3.9.3 Otros Asuntos Económicos	032 Planeación y programación presupuestaria	P010 Administración Programática y Presupuestal	04 DIRECCION DE PROGRAMACI	PBR002	4,859,032.27	(2,000,000.00)	2,859,032.27	0.00	0.00	2,859,032.27	
3 DESARROLLO ECONÓMICO		3.9.3 Otros Asuntos Económicos	032 Planeación y programación presupuestaria	P010 Administración Programática y Presupuestal	04 DIRECCION DE PROGRAMACI	PBR003	69,100,003.72	0.00	69,100,003.72	0.00	0.00	69,100,003.72	
Total de Gasto							326,600,160.66	31,944,825.78	358,544,986.44	15,470,388.33	10,946,748.44	343,074,598.11	

BAJO PROTESTA DE DECIR LA VERDAD DECLARAMOS QUE LAS CIFRAS DE GASTO POR CATEGORIA PROGRAMATICA SON RAZONABLEMENTE CORRECTA Y ES RESPONSABILIDAD DEL EMISOR.

DIRECCION DE PROGRAMACION
C. JOSE LUIS CASTELLANOS GUZMAN

PRESIDENCIA MUNICIPAL
C. MARIO EUGENIO BOCANEGRA CRUZ



MUNICIPIO DE BALANCAN
PROGRAMAS Y PROYECTOS DE INVERSION
DE ENERO A ENERO DE 2018

N.º 000024

Egresos										
Concepto					Aprobado	Ampliaciones / (Reducciones)	Modificado	Devengado	Pagado	SubEjercicio
PP	TGasto	Proyecto	Nombre	Localidad	1	2	3=1+2	4	5	6=3-4
E001	1 GASTO CORRIENTE	ISR54	APORTACION PARA PAGO DE ENERGIA ELECTRICA AL SISTEMA DE AGUA Y SANEAMIENTO (SASMUB)	CD, BALANCÁN	500,000.00	0.00	500,000.00	0.00	0.00	500,000.00
E002	2 GASTO DE CAPITAL	OPH-003	CONSTRUCCION DE PLANTA DE TRATAMIENTO DE AGUAS RESIDUALES (REFRENDO 2017 ANTES PROYECTO OP243)	PO, MULTÉ	0.00	3,044,429.06	3,044,429.06	0.00	0.00	3,044,429.06
E019	1 GASTO CORRIENTE	GCT12	GASTO DE OPERACION DE LA DIRECCION DE TRANSITO MUNICIPAL	CD, BALANCÁN	1,215,260.60	0.00	1,215,260.60	37,989.94	35,052.96	1,177,270.66
E019	1 GASTO CORRIENTE	GCP18	GASTO DE OPERACION DE LA DIRECCION DE TRANSITO MUNICIPAL	CD, BALANCÁN	2,117,760.00	0.00	2,117,760.00	153,883.16	146,669.72	1,963,876.84
E019	1 GASTO CORRIENTE	GCT13	GASTO DE OPERACION DE LA DIRECCION DE TRANSITO MUNICIPAL (REMANENTE 2017)	CD, BALANCÁN	0.00	184,113.83	184,113.83	0.00	0.00	184,113.83
E029	1 GASTO CORRIENTE	GCP23	GASTOS DE OPERACION DE LA UNIDAD DE PROTECCION CIVIL	CD, BALANCÁN	739,776.00	0.00	739,776.00	51,887.40	48,311.74	687,888.60
E029	1 GASTO CORRIENTE	ISP24	GASTOS DE ACTIVIDADES DE SEMANA SANTA 2018	CD, BALANCÁN	20,000.00	0.00	20,000.00	0.00	0.00	20,000.00
E46	1 GASTO CORRIENTE	GC411	GASTO DE OPERACION DE LA DIRECCION DE SEGURIDAD PUBLICA.	CD, BALANCÁN	32,029,602.58	0.00	32,029,602.58	2,510,410.91	2,355,540.62	29,519,191.87
E46	1 GASTO CORRIENTE	GCR53	APORTACION MUNICIPAL SEGÚN CONVENIO (FORTASEG) PARA LA REESTRUCTURACION Y HOMOLOGACION SALARIAL DE LOS ELEMENTOS POLICIALES Y GASTOS DE OPERACION	CD, BALANCÁN	2,000,000.00	0.00	2,000,000.00	0.00	0.00	2,000,000.00
E47	1 GASTO CORRIENTE	GCP19	GASTO DE OPERACION DEL REGISTRO CIVIL	CD, BALANCÁN	2,813,101.00	0.00	2,813,101.00	173,438.72	151,528.78	2,639,662.28
E47	1 GASTO CORRIENTE	GCP20	GASTO DE OPERACION DE CATASTRO MUNICIPAL	CD, BALANCÁN	1,548,643.00	0.00	1,548,643.00	98,419.26	89,832.50	1,450,223.74
E48	1 GASTO CORRIENTE	OPR01	ACONDICIONAMIENTO DEL BASURERO MUNICIPAL BALANCAN.	CD, BALANCÁN	225,000.00	0.00	225,000.00	0.00	0.00	225,000.00
E48	1 GASTO CORRIENTE	OPR02	ACONDICIONAMIENTO DEL BASURERO MUNICIPAL VILLA EL TRIUNFO	VI, EL TRIUNFO	100,000.00	0.00	100,000.00	0.00	0.00	100,000.00
E48	1 GASTO CORRIENTE	GCP22	SERVICIO DE LIMPIA Y ORNATO, (RECOLECCION, TRASLADO Y DISPONIBILIDAD DE RESIDUOS Y DESECHOS)	CD, BALANCÁN	19,344,454.00	0.00	19,344,454.00	1,181,853.54	1,088,169.78	18,162,600.46
E49	1 GASTO CORRIENTE	OPP07	RASTREO DE CALLES DE TERRACERIA EN LA CD, BALANCAN	CD, BALANCÁN	150,000.00	0.00	150,000.00	0.00	0.00	150,000.00

↓

On

y



MUNICIPIO DE BALANCAN
PROGRAMAS Y PROYECTOS DE INVERSION
DE ENERO A ENERO DE 2018

N.º 000025

Concepto					Egresos					
PP	TGasto	Proyecto	Nombre	Localidad	Aprobado 1	Ampliaciones / (Reducciones) 2	Modificado 3=1+2	Devengado 4	Pagado 5	SubEjercicio 6=3-4
E49	1 GASTO CORRIENTE	OPP08	RASTREO DE CAMINOS DE TERRACERIA EN COMUNIDADES	CD, BALANCÁN	150,000.00	0.00	150,000.00	0.00	0.00	150,000.00
E49	1 GASTO CORRIENTE	OPP01	BACHEO DE CONCRETO HIDRAULICO	CD, BALANCÁN	350,000.00	0.00	350,000.00	0.00	0.00	350,000.00
E49	1 GASTO CORRIENTE	OPR03	MANTENIMIENTO DE PAISAJE URBANO Y ESPACIOS RECREATIVOS	CD, BALANCÁN	250,000.00	0.00	250,000.00	0.00	0.00	250,000.00
E49	1 GASTO CORRIENTE	OPP06	MANTENIMIENTO DE ESPACIOS Y EDIFICIOS PUBLICOS	CD, BALANCÁN	100,000.00	0.00	100,000.00	0.00	0.00	100,000.00
E50	1 GASTO CORRIENTE	OPP02	MANTENIMIENTO DEL ALUMBRADO PUBLICO URBANO	CD, BALANCÁN	100,000.00	0.00	100,000.00	0.00	0.00	100,000.00
E50	1 GASTO CORRIENTE	OPP03	MANTENIMIENTO DE ALUMBRADO PUBLICO RURAL	CD, BALANCÁN	100,000.00	0.00	100,000.00	0.00	0.00	100,000.00
E52	1 GASTO CORRIENTE	OPP04	MANTENIMIENTO DEL PANTEON MUNICIPAL	CD, BALANCÁN	20,000.00	0.00	20,000.00	0.00	0.00	20,000.00
E53	1 GASTO CORRIENTE	OPP05	MANTENIMIENTO DEL RASTRO MUNICIPAL	CD, BALANCÁN	50,000.00	0.00	50,000.00	0.00	0.00	50,000.00
F001	1 GASTO CORRIENTE	GCP06	GASTO DE OPERACION DE LA DIRECCION DE DESARROLLO	CD, BALANCÁN	4,342,444.00	0.00	4,342,444.00	286,717.58	274,395.58	4,055,726.42
F002	1 GASTO CORRIENTE	ISR55	PROGRAMA DE APOYO A LA CAMPAÑA ZOOSANITARIA	CD, BALANCÁN	50,000.00	0.00	50,000.00	0.00	0.00	50,000.00
F004	2 GASTO DE CAPITAL	ISH-003	HABILITACION DE SUELOS (ZONA VIA)(REFRENDO 2017 ANTES PROYECTO IS163)	CD, BALANCÁN	0.00	2,050,200.00	2,050,200.00	0.00	0.00	2,050,200.00
F004	2 GASTO DE CAPITAL	ISH-002	HABILITACION DE SUELOS (ZONA ARROCERA)(REFRENDO 2017 ANTES PROYECTO IS162)	CD, BALANCÁN	0.00	588,200.00	588,200.00	0.00	0.00	588,200.00
F004	2 GASTO DE CAPITAL	ISH-001	HABILITACION DE SUELOS (ZONA RIOS)(REFRENDO 2017 ANTES PROYECTO IS161)	CD, BALANCÁN	0.00	1,463,700.00	1,463,700.00	0.00	0.00	1,463,700.00
F004	2 GASTO DE CAPITAL	ISH-004	HABILITACION DE SUELOS (ZONA ALTA)(REFRENDO 2017 ANTES PROYECTO IS164)	CD, BALANCÁN	0.00	1,820,700.00	1,820,700.00	0.00	0.00	1,820,700.00
F004	2 GASTO DE CAPITAL	ISH-005	HABILITACION DE SUELOS (ZONA PLAN BALANCAN)(REFRENDO 2017 ANTES PROYECTO IS165)	CD, BALANCÁN	0.00	11,187,890.00	11,187,890.00	0.00	0.00	11,187,890.00
F008	1 GASTO CORRIENTE	GCP07	GASTO DE OPERACION DE LA DIRECCION DE FOMENTO ECONOMICO Y TURISMO	CD, BALANCÁN	1,806,668.00	0.00	1,806,668.00	123,263.02	118,868.90	1,683,404.98
F008	1 GASTO CORRIENTE	ISP07	EVENTOS ESPECIALES (TORNEO DE PESCA DEL ROBALO)	CD, BALANCÁN	453,000.00	0.00	453,000.00	0.00	0.00	453,000.00
F021	1 GASTO CORRIENTE	ISP15	EVENTOS ESPECIALES (DIA MUNDIAL DEL MEDIO AMBIENTE)	CD, BALANCÁN	20,000.00	0.00	20,000.00	0.00	0.00	20,000.00

j

[Handwritten signature]

[Handwritten signature]



MUNICIPIO DE BALANCAN
PROGRAMAS Y PROYECTOS DE INVERSION
DE ENERO A ENERO DE 2018

N.º 000026

Egresos										
Concepto					Aprobado	Ampliaciones / (Reducciones)	Modificado	Devengado	Pagado	SubEjercicio
PP	TGasto	Proyecto	Nombre	Localidad	1	2	3=1+2	4	5	6=3-4
F021	1 GASTO CORRIENTE	GCP14	GASTO DE OPERACION DE LA DIRECCION DE PROTECCION AMBIENTAL Y DESARROLLO SUSTENTABLE	CD, BALANCÁN	3,299,676.00	0.00	3,299,676.00	221,667.66	211,702.94	3,078,008.34
F028	1 GASTO CORRIENTE	ISP08	EVENTOS ESPECIALES (FERIA TABASCO 2018)	CD, BALANCÁN	865,000.00	0.00	865,000.00	0.00	0.00	865,000.00
F028	1 GASTO CORRIENTE	ISP12	EVENTOS ESPECIALES (FIESTA DEL QUESO DE PORO BALANCAN 2018)	CD, BALANCÁN	150,000.00	0.00	150,000.00	0.00	0.00	150,000.00
F25	1 GASTO CORRIENTE	ISR52	PROGRAMA DE PALPACION DE LA HEMBRA BOVINA	CD, BALANCÁN	50,000.00	0.00	50,000.00	0.00	0.00	50,000.00
F25	1 GASTO CORRIENTE	ISR53	APOYO A PRODUCTORES CON SEMENTALES	CD, BALANCÁN	1,000,000.00	0.00	1,000,000.00	0.00	0.00	1,000,000.00
F27	1 GASTO CORRIENTE	GCP25	GASTO DE OPERACION DE LA COORDINACION ADMINISTRATIVA DEL DIF	CD, BALANCÁN	766,757.25	0.00	766,757.25	0.00	0.00	766,757.25
F27	1 GASTO CORRIENTE	ISP16	EVENTO ESPECIAL (DIA INTERNACIONAL DE LA MUJER)	CD, BALANCÁN	10,000.00	0.00	10,000.00	0.00	0.00	10,000.00
F27	1 GASTO CORRIENTE	ISP19	EVENTOS ESPECIALES (DIA DEL ABUELO)	CD, BALANCÁN	20,000.00	0.00	20,000.00	0.00	0.00	20,000.00
F27	1 GASTO CORRIENTE	ISP27	APOYO CON EL PROGRAMA DE LENTES PARA EL PERSONAL SINDICALIZADO	CD, BALANCÁN	250,000.00	0.00	250,000.00	0.00	0.00	250,000.00
F27	1 GASTO CORRIENTE	ISP21	PROGRAMA SONRISA DE MUJER	CD, BALANCÁN	250,000.00	0.00	250,000.00	0.00	0.00	250,000.00
F27	1 GASTO CORRIENTE	ISP05	EVENTOS ESPECIALES (CELEBRACION DEL DIA DE REYES)	CD, BALANCÁN	1,035,000.00	0.00	1,035,000.00	0.00	0.00	1,035,000.00
F27	1 GASTO CORRIENTE	ISP23	PROGRAMA DE ATENCION A PERSONAS CON DIABETIS	CD, BALANCÁN	150,000.00	0.00	150,000.00	0.00	0.00	150,000.00
F27	1 GASTO CORRIENTE	ISP04	APOYOS SOCIALES (TERCERA EDAD Y ESCASOS RECURSOS)	CD, BALANCÁN	300,000.00	0.00	300,000.00	0.00	0.00	300,000.00
F27	1 GASTO CORRIENTE	GCP13	GASTO DE OPERACION DE LA DIRECCION DE ATENCION A LA MUJERES	CD, BALANCÁN	1,599,541.00	0.00	1,599,541.00	110,488.56	106,141.56	1,489,052.44
F27	1 GASTO CORRIENTE	ISP02	AYUDA A INDIGENTES	CD, BALANCÁN	300,000.00	0.00	300,000.00	2,968.90	0.00	297,031.10
F27	1 GASTO CORRIENTE	GCP12	GASTO DE OPERACION DE LA DIRECCION DE ATENCION CIUDADANA	CD, BALANCÁN	1,152,809.00	0.00	1,152,809.00	84,093.94	81,854.74	1,068,715.06
F27	1 GASTO CORRIENTE	GCP30	GASTO DE OPERACION DE LA UNIDAD BASICA DE REHABILITACION	CD, BALANCÁN	2,649,866.00	0.00	2,649,866.00	200,126.58	185,405.90	2,449,739.42
F27	1 GASTO CORRIENTE	GCP15	GASTO DE OPERACION DE LA COORDINACION DEL DIF MUNICIPAL	CD, BALANCÁN	14,365,440.00	0.00	14,365,440.00	819,966.95	759,488.35	13,545,473.05





MUNICIPIO DE BALANCAN
PROGRAMAS Y PROYECTOS DE INVERSION
DE ENERO A ENERO DE 2018

N.º 000027

Egresos										
Concepto					Aprobado	Ampliaciones / (Reducciones)	Modificado	Devengado	Pagado	SubEjercicio
PP	TGasto	Proyecto	Nombre	Localidad	1	2	3=1+2	4	5	6=3-4
F27	1 GASTO CORRIENTE	ISP01	APOYOS SOCIALES (PERSONAS DE ESCASOS RECURSOS)	CD, BALANCÁN	200,000.00	0.00	200,000.00	0.00	0.00	200,000.00
F27	1 GASTO CORRIENTE	ISP03	COOPERACIONES Y AYUDAS (APOYO SIN FINES DE LUCRO)	CD, BALANCÁN	43,000.00	0.00	43,000.00	0.00	0.00	43,000.00
F29	1 GASTO CORRIENTE	ISP30	BECAS A LOS HIJOS DEL PERSONAL SINDICALIZADO DE EDUCACION MEDIA SUPERIOR	CD, BALANCÁN	30,000.00	0.00	30,000.00	0.00	0.00	30,000.00
F29	1 GASTO CORRIENTE	ISP31	BECAS A LOS HIJOS DEL PERSONAL SINDICALIZADO DE EDUCACION SUPERIOR	CD, BALANCÁN	30,000.00	0.00	30,000.00	0.00	0.00	30,000.00
F29	1 GASTO CORRIENTE	ISP29	BECAS A LOS HIJOS DEL PERSONAL SINDICALIZADO DE EDUCACION SECUNDARIA	CD, BALANCÁN	20,000.00	0.00	20,000.00	0.00	0.00	20,000.00
F29	1 GASTO CORRIENTE	ISP28	BECAS A LOS HIJOS DEL PERSONAL SINDICALIZADO DE EDUCACION PRIMARIA	CD, BALANCÁN	20,000.00	0.00	20,000.00	0.00	0.00	20,000.00
F30	1 GASTO CORRIENTE	GCP09	GASTO DE OPERACION DE LA DIRECCION DE EDUCACION, CULTURA Y RECREACION	CD, BALANCÁN	5,999,274.00	0.00	5,999,274.00	377,448.76	353,556.78	5,621,825.24
F30	1 GASTO CORRIENTE	ISP10	FESTEJO DEL DIA DEL MAESTRO	CD, BALANCÁN	200,000.00	0.00	200,000.00	0.00	0.00	200,000.00
F30	1 GASTO CORRIENTE	ISP18	EVENTOS ESPECIALES (FERIA PATRONAL SAN MARCO-2018)	CD, BALANCÁN	500,000.00	0.00	500,000.00	0.00	0.00	500,000.00
F30	1 GASTO CORRIENTE	ISP11	EVENTOS ESPECIALES (FESTEJO DEL DIA DE LAS MADRES)	CD, BALANCÁN	350,000.00	0.00	350,000.00	0.00	0.00	350,000.00
F30	1 GASTO CORRIENTE	ISP20	EVENTOS ESPECIALES (FIESTAS DECEMBRINAS)	CD, BALANCÁN	100,000.00	0.00	100,000.00	0.00	0.00	100,000.00
F30	1 GASTO CORRIENTE	ISP06	EVENTOS ESPECIALES (FOMENTO A LOS VALORES CULTURALES CARNAVAL BALANCAN 2018)	CD, BALANCÁN	177,000.00	0.00	177,000.00	0.00	0.00	177,000.00
F30	1 GASTO CORRIENTE	ISP14	EVENTOS ESPECIALES (FIESTAS PATRIAS)	CD, BALANCÁN	100,000.00	0.00	100,000.00	0.00	0.00	100,000.00
F30	1 GASTO CORRIENTE	ISP17	EVENTOS ESPECIALES(FOMENTO A LA CULTURA, EDUCACION DEPORTE, TEATRO Y ARTE)	CD, BALANCÁN	10,000.00	0.00	10,000.00	0.00	0.00	10,000.00
F30	1 GASTO CORRIENTE	ISP13	EVENTOS ESPECIALES (CELEBRACION DE FERIA PATRONALES EN COMUNIDADES)	CD, BALANCÁN	100,000.00	0.00	100,000.00	0.00	0.00	100,000.00
F31	1 GASTO CORRIENTE	ISP25	APOYO CON MATERIAL DEPORTIVO	CD, BALANCÁN	30,000.00	0.00	30,000.00	0.00	0.00	30,000.00
F31	1 GASTO CORRIENTE	ISP26	APOYO AL DEPORTE (SINDICALIZADOS)	CD, BALANCÁN	20,000.00	0.00	20,000.00	15,000.00	0.00	5,000.00

8



MUNICIPIO DE BALANCÁN
PROGRAMAS Y PROYECTOS DE INVERSION
DE ENERO A ENERO DE 2018

N.º 000028

Egresos										
Concepto					Aprobado	Ampliaciones / (Reducciones)	Modificado	Devengado	Pagado	SubEjercicio
PP	TGasto	Proyecto	Nombre	Localidad	1	2	3=1+2	4	5	6=3-4
F31	1 GASTO CORRIENTE	ISP09	EVENTOS ESPECIALES (CELEBRACION DEL DIA DEL NIÑO)	CD, BALANCÁN	175,000.00	0.00	175,000.00	0.00	0.00	175,000.00
K005	1 GASTO CORRIENTE	OPP09	GRAVADO DE CALLES DE LA VILLA EL TRIUNFO	VI, EL TRIUNFO	50,000.00	0.00	50,000.00	0.00	0.00	50,000.00
K005	2 GASTO DE CAPITAL	OPH-002	CONSTRUCCION DE PAVIMENTO HIDRAULICO, GUARNICIONES Y BANQUETAS DEL BOULEVARD "FRANCISCO J. SANTA MARIA" DE LA COLONIA CENTRO DE LA VILLA EL TRIUNFO (REFRENDO 2017 ANTES PROYECTO OP242)	VI, EL TRIUNFO	0.00	1,397,576.48	1,397,576.48	0.00	0.00	1,397,576.48
K005	2 GASTO DE CAPITAL	OPH-001	CONSTRUCCION DE PAVIMENTO HIDRAULICO EN LAS CALLES CARLOS A. MADRAZO, CRISTOBAL COLON Y LAZARO CARDENAS DEL RIO DE LA VILLA EL TRIUNFO (REFRENDO 2017 ANTES PROYECTO OP241)	VI, EL TRIUNFO	0.00	6,557,994.46	6,557,994.46	0.00	0.00	6,557,994.46
L002	1 GASTO CORRIENTE	GCP32	RESOLUCIONES JUDICIALES, ADMINISTRATIVAS, FINANCIERAS Y MERCANTILES	CD, BALANCÁN	0.00	2,000,000.00	2,000,000.00	0.00	0.00	2,000,000.00
L002	1 GASTO CORRIENTE	GCR32	RESOLUCION ARBITRAL DE LA JUNTA DE CONCILIACION Y ARBITRAJE (LAUDOS LABORALES)	CD, BALANCÁN	0.00	2,000,000.00	2,000,000.00	360,000.00	0.00	1,640,000.00
L002	1 GASTO CORRIENTE	GCP31	RESOLUCION ARBITRAL DE LA JUNTA DE CONCILIACION Y ARBITRAJE (LAUDOS LABORALES)	CD, BALANCÁN	2,000,000.00	(2,000,000.00)	0.00	0.00	0.00	0.00
L002	1 GASTO CORRIENTE	GCP17	GASTOS DE LIQUIDACIONES E INDEMNIZACIONES	CD, BALANCÁN	1,000,000.00	0.00	1,000,000.00	0.00	0.00	1,000,000.00
M001	1 GASTO CORRIENTE	GCP27	GASTO DE OPERACION DE LA COORDINACION DE ORGANIZACION SOCIAL	CD, BALANCÁN	685,487.00	0.00	685,487.00	45,983.96	43,630.70	639,503.04
M001	1 GASTO CORRIENTE	GCP28	GASTO DE OPERACION DE LA JUNTA DE RECLUTAMIENTO	CD, BALANCÁN	369,502.00	0.00	369,502.00	22,963.60	20,588.44	346,538.40
M001	1 GASTO CORRIENTE	GCP21	GASTO DE OPERACION DE LA CENTRAL DE MAQUINARIA	CD, BALANCÁN	3,188,481.00	0.00	3,188,481.00	180,985.00	167,962.76	3,007,496.00
M001	1 GASTO CORRIENTE	GCP26	GASTO DE OPERACION DE LA BIBLIOTECA MUNICIPAL	CD, BALANCÁN	2,684,634.00	0.00	2,684,634.00	164,001.38	146,292.44	2,520,632.62
M001	1 GASTO CORRIENTE	GCP11	GASTO DE OPERACION DE LA DIRECCION DE ASUNTOS JURIDICOS	CD, BALANCÁN	2,404,580.00	0.00	2,404,580.00	143,856.78	135,090.12	2,260,723.22

x

Handwritten signature

Handwritten signature



MUNICIPIO DE BALANCÁN
PROGRAMAS Y PROYECTOS DE INVERSION
DE ENERO A ENERO DE 2018

N.º 000029

					Egresos					
Concepto					Aprobado	Ampliaciones / (Reducciones)	Modificado	Devengado	Pagado	SubEjercicio
PP	TGasto	Proyecto	Nombre	Localidad	1	2	3=1+2	4	5	6=3-4
M001	1 GASTO CORRIENTE	GCP29	GASTO DE OPERACION DE LA CASA DE LA CULTURA	CD, BALANCÁN	1,219,573.00	0.00	1,219,573.00	74,405.42	66,607.16	1,145,167.58
M001	1 GASTO CORRIENTE	GCP16	GASTO DEL SERVICIO DE ENERGIA ELECTRICA, ALUMBRADO PUBLICO Y EDIFICIOS	CD, BALANCÁN	30,000,000.00	0.00	30,000,000.00	1,922,651.00	0.00	28,077,349.00
M001	1 GASTO CORRIENTE	GCP10	GASTO DE OPERACION DE LA DIRECCION DE ADMINISTRACION	CD, BALANCÁN	14,371,072.00	0.00	14,371,072.00	1,566,053.40	778,926.64	12,805,018.60
N002	1 GASTO CORRIENTE	ISP22	APOYOS SOCIALES PARA CONTINGENCIA POR FENOMENOS NATURALES	CD, BALANCÁN	300,000.00	0.00	300,000.00	0.00	0.00	300,000.00
O001	1 GASTO CORRIENTE	GCP05	GASTO DE OPERACION DE LA CONTRALORIA MUNICIPAL	CD, BALANCÁN	4,729,813.00	0.00	4,729,813.00	323,842.30	308,912.12	4,405,970.70
P002	1 GASTO CORRIENTE	GCR30	GASTOS DE OPERACION DE LA COORDINACION DEL RAMO 33	CD, BALANCÁN	1,564,781.96	0.00	1,564,781.96	112,194.72	109,802.66	1,452,587.24
P002	1 GASTO CORRIENTE	GCP08	GASTO DE OPERACION DE LA DIRECCION DE OBRAS PUBLICAS, ORDENAMIENTO TERRITORIAL Y SERVICIOS MUNICIPALES	CD, BALANCÁN	11,896,107.00	0.00	11,896,107.00	765,294.39	730,894.19	11,130,812.61
P003	1 GASTO CORRIENTE	GCP04	GASTO DE OPERACION DE LA DIRECCION DE PROGRAMACION	CD, BALANCÁN	5,579,665.00	0.00	5,579,665.00	359,318.04	251,614.80	5,220,346.96
P003	1 GASTO CORRIENTE	GCR50	PROGRAMA DE EVALUACION DE LOS RECURSOS FEDERALES DEL FONDO DE APORTACIONES PARA LA INFRAESTRUCTURA SOCIAL MUNICIPAL	CD, BALANCÁN	800,000.00	0.00	800,000.00	0.00	0.00	800,000.00
P005	1 GASTO CORRIENTE	ISR51	EVENTO OFICIAL DEL TERCER INFORME DE GOBIERNO MUNICIPAL 2018	CD, BALANCÁN	100,000.00	0.00	100,000.00	0.00	0.00	100,000.00
P005	1 GASTO CORRIENTE	GCP01	GASTO DE OPERACION DE LA PRESIDENCIA MUNICIPAL	CD, BALANCÁN	12,788,635.00	0.00	12,788,635.00	836,925.18	820,726.82	11,951,709.82
P005	1 GASTO CORRIENTE	GCP24	GASTO DE OPERACION DE LA COORDINACION DE DELEGADOS	CD, BALANCÁN	3,279,016.00	0.00	3,279,016.00	263,461.94	261,797.90	3,015,554.06
P005	1 GASTO CORRIENTE	GCR31	GASTO DE OPERACION DE LA PRESIDENCIA MUNICIPAL (INGRESOS DE GESTION REMANENTE 2017)	CD, BALANCÁN	0.00	273,600.00	273,600.00	0.00	0.00	273,600.00
P005	1 GASTO CORRIENTE	GCP02	GASTO DE OPERACION DE LA SECRETARIA DEL AYUNTAMIENTO	CD, BALANCÁN	8,773,904.00	0.00	8,773,904.00	461,671.82	434,492.40	8,312,232.18
P009	1 GASTO CORRIENTE	GCA51	RETENCION DEL 2.5% DE IMPUESTO/NOMINA	CD, BALANCÁN	3,376,820.82	0.00	3,376,820.82	709,233.00	0.00	2,667,587.82



MUNICIPIO DE BALANCÁN
PROGRAMAS Y PROYECTOS DE INVERSION
DE ENERO A ENERO DE 2018 N.º 000030

					Egresos					
Concepto					Aprobado	Ampliaciones / (Reducciones)	Modificado	Devengado	Pagado	SubEjercicio
PP	TGasto	Proyecto	Nombre	Localidad	1	2	3=1+2	4	5	6=3-4
P009	1 GASTO CORRIENTE	GCR51	PROGRAMA DE PROMOCION Y COBRO DE IMPUESTO PREDIAL	CD, BALANCÁN	100,000.00	0.00	100,000.00	0.00	0.00	100,000.00
P009	1 GASTO CORRIENTE	GCP03	GASTO DE OPERACION DIRECCION DE FINANZAS MUNICIPAL	CD, BALANCÁN	10,836,230.00	0.00	10,836,230.00	707,921.52	662,888.44	10,128,308.48
P009	1 GASTO CORRIENTE	GCR52	PROGRAMA DE NORMATIVIDAD Y FISCALIZACION	CD, BALANCÁN	20,000.00	0.00	20,000.00	0.00	0.00	20,000.00
P010	1 GASTO CORRIENTE	PBR009	EROGACIONES COMPLEMENTARIAS (FORTASEG REMANENTE 2017)	CD, BALANCÁN	0.00	547,924.10	547,924.10	0.00	0.00	547,924.10
P010	1 GASTO CORRIENTE	PBR007	EROGACIONES COMPLEMENTARIAS (FONDO III REMANENTE 2017)	CD, BALANCÁN	0.00	2,144.91	2,144.91	0.00	0.00	2,144.91
P010	1 GASTO CORRIENTE	PBR021	EROGACIONES COMPLEMENTARIAS (FORTALECE REMANENTE 2017)	CD, BALANCÁN	0.00	254,025.29	254,025.29	0.00	0.00	254,025.29
P010	1 GASTO CORRIENTE	PBR016	EROGACIONES COMPLEMENTARIAS (FONDO IV REMANENTE DE INTERESES 2017)	CD, BALANCÁN	0.00	504.32	504.32	0.00	0.00	504.32
P010	1 GASTO CORRIENTE	PBR011	EROGACIONES COMPLEMENTARIAS (HIDROCARBUROS REMANENTE DE INTERESES 2016)	CD, BALANCÁN	0.00	73.86	73.86	0.00	0.00	73.86
P010	1 GASTO CORRIENTE	PBR026	EROGACIONES COMPLEMENTARIAS (FONDO IV REMANENTE 2017)	CD, BALANCÁN	0.00	1,446.24	1,446.24	0.00	0.00	1,446.24
P010	1 GASTO CORRIENTE	PBR020	EROGACIONES COMPLEMENTARIAS (HIDROCARBUROS REMANENTE DE INTERESES 2017)	CD, BALANCÁN	0.00	78.89	78.89	0.00	0.00	78.89
P010	1 GASTO CORRIENTE	PBR023	EROGACIONES COMPLEMENTARIAS (FISE REMANENTE 2017)	CD, BALANCÁN	0.00	0.01	0.01	0.00	0.00	0.01
P010	1 GASTO CORRIENTE	PBR024	EROGACIONES COMPLEMENTARIAS (FORTASEG REMANENTE DE INTERESES 2017)	CD, BALANCÁN	0.00	262.50	262.50	0.00	0.00	262.50
P010	1 GASTO CORRIENTE	PBR027	EROGACIONES COMPLEMENTARIAS (FORTALECE REMANENTE DE INTERESES 2017)	CD, BALANCÁN	0.00	765.41	765.41	0.00	0.00	765.41
P010	1 GASTO CORRIENTE	PBR018	EROGACIONES COMPLEMENTARIAS (DIGNIFICACION PENITENCIARIA REMANENTE DE INTERESES 2017)	CD, BALANCÁN	0.00	2.58	2.58	0.00	0.00	2.58
P010	1 GASTO CORRIENTE	PBR012	EROGACIONES COMPLEMENTARIAS (HIDROCARBUROS REMANENTE 2015)	CD, BALANCÁN	0.00	16,081.04	16,081.04	0.00	0.00	16,081.04
P010	1 GASTO CORRIENTE	PBR006	EROGACIONES COMPLEMENTARIAS (INGRESOS DE GESTION REMANENTE 2017)	CD, BALANCÁN	0.00	163.77	163.77	0.00	0.00	163.77



MUNICIPIO DE BALANCAN
PROGRAMAS Y PROYECTOS DE INVERSION
DE ENERO A ENERO DE 2018

N.º 000031

Egresos										
Concepto					Aprobado	Ampliaciones / (Reducciones)	Modificado	Devengado	Pagado	SubEjercicio
PP	TGasto	Proyecto	Nombre	Localidad	1	2	3=1+2	4	5	6=3-4
P010	1 GASTO CORRIENTE	PBR025	EROGACIONES COMPLEMENTARIAS (PROAGUA APARTADO URBANO REMANENTE 2017)	CD, BALANCÁN	0.00	71,917.00	71,917.00	0.00	0.00	71,917.00
P010	1 GASTO CORRIENTE	PBR015	EROGACIONES COMPLEMENTARIAS (FONDO III REMANENTE DE INTERESES 2017)	CD, BALANCÁN	0.00	30,149.85	30,149.85	0.00	0.00	30,149.85
P010	1 GASTO CORRIENTE	PBR035	EROGACIONES COMPLEMENTARIAS (APORTACION MUNICIPAL DE COPARTICIPACION PARA LA HOMOLOGACION SALARIAL Y GASTOS DE OPERACION FORTASEG REMANENTE 2017)	CD, BALANCÁN	0.00	180,735.13	180,735.13	0.00	0.00	180,735.13
P010	1 GASTO CORRIENTE	PBR032	EROGACIONES COMPLEMENTARIAS (FONDO PARA FRONTERAS REMANENTE 2017)	CD, BALANCÁN	0.00	305,011.44	305,011.44	0.00	0.00	305,011.44
P010	1 GASTO CORRIENTE	PBR013	EROGACIONES COMPLEMENTARIAS (SEDATU APORT-MUNICIPAL/VERTE ESPACIOS PUBLICOS REMANENTE DE INTERESES 2016)	CD, BALANCÁN	0.00	12.13	12.13	0.00	0.00	12.13
P010	1 GASTO CORRIENTE	PBR031	EROGACIONES COMPLEMENTARIAS (PROGRAMA DE PLANTA DE TRATAMIENTO DE AGUAS RESIDUALES REMANENTE DE INTERESES 2017)	CD, BALANCÁN	0.00	80.29	80.29	0.00	0.00	80.29
P010	1 GASTO CORRIENTE	PBR004	EROGACIONES COMPLEMENTARIAS (ISR PARTICIPABLE 2018)	CD, BALANCÁN	7,175,144.78	0.00	7,175,144.78	0.00	0.00	7,175,144.78
P010	1 GASTO CORRIENTE	PBR008	EROGACIONES COMPLEMENTARIAS (ISR PARTICIPABLE REMANENTE 2017)	CD, BALANCÁN	0.00	6,045.96	6,045.96	0.00	0.00	6,045.96
P010	1 GASTO CORRIENTE	PBR022	EROGACIONES COMPLEMENTARIAS (PROYECTOS DE DESARROLLO REGIONAL REMANENTE 2017)	CD, BALANCÁN	0.00	227,447.32	227,447.32	0.00	0.00	227,447.32
P010	1 GASTO CORRIENTE	PBR029	EROGACIONES COMPLEMENTARIAS (PROAGUA APARTADO URBANO REMANENTE DE INTERESES 2017)	CD, BALANCÁN	0.00	1,373.84	1,373.84	0.00	0.00	1,373.84
P010	1 GASTO CORRIENTE	PBR010	EROGACIONES COMPLEMENTARIAS (HIDROCARBUROS REMANENTE DE INTERESES 2015)	CD, BALANCÁN	0.00	197.45	197.45	0.00	0.00	197.45
P010	1 GASTO CORRIENTE	PBR034	EROGACIONES COMPLEMENTARIAS (FONDO PARA FRONTERAS REMANENTE DE INTERESES 2017)	CD, BALANCÁN	0.00	482.81	482.81	0.00	0.00	482.81



MUNICIPIO DE BALANCAN
PROGRAMAS Y PROYECTOS DE INVERSION
DE ENERO A ENERO DE 2018

N.º 000032

Egresos										
Concepto					Aprobado	Ampliaciones / (Reducciones)	Modificado	Devengado	Pagado	SubEjercicio
PP	TGasto	Proyecto	Nombre	Localidad	1	2	3=1+2	4	5	6=3-4
P010	1 GASTO CORRIENTE	PBR033	EROGACIONES COMPLEMENTARIAS (FISE REMANENTE DE INTERESES 2017)	CD, BALANCÁN	0.00	83.37	83.37	0.00	0.00	83.37
P010	1 GASTO CORRIENTE	PBR036	EROGACIONES COMPLEMENTARIAS (HIDROCARBUROS 2018)	CD, BALANCÁN	0.00	252,631.49	252,631.49	0.00	0.00	252,631.49
P010	1 GASTO CORRIENTE	PBR017	EROGACIONES COMPLEMENTARIAS (TRANSITO MUNICIPAL REMANENTE DE INTERESES 2017)	CD, BALANCÁN	0.00	296.65	296.65	0.00	0.00	296.65
P010	1 GASTO CORRIENTE	PBR014	EROGACIONES COMPLEMENTARIAS (SEDATU APORT-MUNICIPAL/VERTIE ESPACIOS PUBLICOS REMANENTE 2016)	CD, BALANCÁN	0.00	9,693.79	9,693.79	0.00	0.00	9,693.79
P010	1 GASTO CORRIENTE	PBR001	EROGACIONES COMPLEMENTARIAS (PARTICIPACIONES 2018)	CD, BALANCÁN	4,433,605.68	0.00	4,433,605.68	0.00	0.00	4,433,605.68
P010	1 GASTO CORRIENTE	PBR005	EROGACIONES COMPLEMENTARIAS (FORTASEG 2017)	CD, BALANCÁN	12,000,000.00	0.00	12,000,000.00	0.00	0.00	12,000,000.00
P010	1 GASTO CORRIENTE	PBR019	EROGACIONES COMPLEMENTARIAS (HIDROCARBUROS REMANENTE 2017)	CD, BALANCÁN	0.00	295,934.41	295,934.41	0.00	0.00	295,934.41
P010	1 GASTO CORRIENTE	PBR030	EROGACIONES COMPLEMENTARIAS (PROAGUA APARTADO AGUA LIMPIA REMANENTE DE INTERESES 2017)	CD, BALANCÁN	0.00	2.74	2.74	0.00	0.00	2.74
P010	1 GASTO CORRIENTE	PBR028	EROGACIONES COMPLEMENTARIAS (PROYECTOS DE DESARROLLO REGIONAL REMANENTE DE INTERESES 2017)	CD, BALANCÁN	0.00	853.36	853.36	0.00	0.00	853.36
P010	1 GASTO CORRIENTE	PBR002	EROGACIONES COMPLEMENTARIAS (INGRESOS DE GESTION 2018)	CD, BALANCÁN	4,859,032.27	(2,000,000.00)	2,859,032.27	0.00	0.00	2,859,032.27
P010	1 GASTO CORRIENTE	PBR003	EROGACIONES COMPLEMENTARIAS (FONDO III 2018)	CD, BALANCÁN	69,100,003.72	0.00	69,100,003.72	0.00	0.00	69,100,003.72
U007	1 GASTO CORRIENTE	GCSF-001	GASTOS DE OPERACION DE EQUIPAMIENTO AL PERSONAL POLICIAL (ANTES G0069 REFRENDO 2016)	CD, BALANCÁN	0.00	120,000.00	120,000.00	0.00	0.00	120,000.00
U007	2 GASTO DE CAPITAL	ADSF-001	ADQUISICION DE ARMAS CORTAS Y LARGAS PARA EL EQUIPAMIENTO DEL PERSONAL POLICIAL (ANTES AD011 REFRENDO 2016)	CD, BALANCÁN	0.00	1,050,000.00	1,050,000.00	0.00	0.00	1,050,000.00
Total de Gasto					326,600,160.66	31,944,826.78	358,544,986.44	15,470,388.33	10,946,748.44	343,074,598.11

BAJO PROTESTA DE DECIR LA VERDAD DECLARAMOS QUE LAS CIFRAS DE LOS PROGRAMAS Y PROYECTOS DE INVERSION SON RAZONABLEMENTE CORRECTA Y ES RESPONSABILIDAD DEL EMISOR

DIRECCION DE PROGRAMACION
C. JOSE LUIS CASTELLANOS GUZMAN

PRESIDENCIA MUNICIPAL
C. MARIO EUGENIO BOGANEGRA CRUZ



000033




SECRETARIA DE PLANEACION Y FINANZAS

Matriz de Marco Lógico Enviada

Municipio: Balancán Clave Programática: 1015004015

Nivel	Objetivo	Indicador	Medio de Verificación	Supuesto
Fin	Contribuir a reducir los índices de pobreza por carencia en calidad y espacios de la vivienda y mejorar la calidad de vida, mediante la ampliación, complemento o construcción de espacios de vivienda dignos.	<p>Nombre: Porcentaje de Carencia en Calidad y Espacios en la Vivienda</p> <p>Definición: El Indicador Muestra el Porcentaje de las Viviendas con Carencias Respecto Al Total de Viviendas en el Municipio.</p> <p>Tipo: Estratégico</p> <p>Dimensión: Eficacia</p> <p>Ambito: Impacto</p> <p>Método de Cálculo: Total de Viviendas con Carencia Entre el Total de Viviendas en el Municipio, por Cada Cien.</p> <p>Algoritmo: $PCV = (VCC / TV) \times 100$ DONDE: PCV (PORCENTAJE DE CARENCIA POR CALIDAD Y ESPACIOS EN LA VIVIENDA) VCC (VIVIENDAS CON CARENCIA) TV (TOTAL DE VIVIENDAS)</p> <p>Valor Línea Base: Viviendas con carencia 17.9% del total de viviendas en el municipio</p> <p>Año Línea Base: 2015</p> <p>Periodicidad: Trianual</p> <p>Períodos/Metas</p>	<p>Nombre: Informe Anual Sobre Situación de Pobreza y Rezago Social Validado por Coneval</p> <p>Area Responsable: Coordinación del Ramo 33 / Coneval</p> <p>Disponibilidad: Pública</p> <p>Unidad de Análisis: Porcentaje</p> <p>Cobertura y Desagregación Geográfica: Municipal</p> <p>Periodicidad: Anual</p> <p>Fecha de Publicación</p>	<p>La Administración Municipal mantiene acuerdos y convenios firmados con los dos órdenes de gobierno para implementar acciones que contribuyan a disminuir el rezago social.</p>

7



SECRETARIA DE PLANEACION Y FINANZAS

Matriz de Marco Lógico Enviada

Clave Programática: 10150004015

Municipio: Balancán

Nivel	Objetivo	Indicador	Medio de Verificación	Supuesto
Propósito	Las familias del municipio de Balancán en condiciones de desventaja social salen de la condición de pobreza por carencia en calidad y espacio de las viviendas.	<p>Nombre Porcentaje de Viviendas Que Salieron de la Condición de Carencia en Calidad y Espacio.</p> <p>Definición Del Total de Viviendas Defectadas en el Año Base con Alguna Carencia en Calidad y Espacio, el Indicador Muestra el Porcentaje Estratégico</p> <p>Tipo Eficacia</p> <p>Dimensión Impacto</p> <p>Ambito Total de Viviendas Que Salieron de la Condición de Carencia en el Periodo Entre el Total de Viviendas con Carencia en el Año Base, por Cada Cuen.</p> <p>Medido de Cálculo PVS = (VSC / VCC2015) X 100</p> <p>Algoritmo DONDE: PVS (PORCENTAJE DE VIVIENDAS QUE SALIERON DE LA CONDICIÓN DE CARENCIA) VSC (TOTAL DE VIVIENDAS QUE SALIERON DE LA CARENCIA EN EL PERIODO) VCC2015 (TOTAL DE VIVIENDAS CON CARENCIA EN EL 2015) 3,040 Viviendas con carencia</p> <p>Valor Línea Base 2015</p> <p>Año Línea Base Anual</p> <p>Periodicidad Períodos/Meas</p>	<p>Nombre Informe Anual Sobre Situación de Pobreza y Rezago Social Válido por Coneval</p> <p>Area Responsable Coordinación del Ramo 33 / Coneval</p> <p>Disponibilidad Pública</p> <p>Unidad de Análisis Porcentaje</p> <p>Cobertura y Desagregación Geográfica Municipal</p> <p>Periodicidad Anual</p> <p>Fecha de Publicación</p>	<p>La Administración Municipal en coordinación con la SEDESOL promueve acciones y programas en zonas con mayor rezago.</p>

M. # 000034



N.º 000035



SECRETARIA DE PLANEACION Y FINANZAS

Matriz de Marco Lógico Enviada

Municipio: Balancán Clave Programática: 1015004015

Nivel	Objetivo	Indicador	Medio de Verificación	Supuesto
Componente	Apoyos a la vivienda realizados	<p>Nombre: Índice de Viviendas Atendidas</p> <p>Definición: Del Total de Viviendas Detectadas en el Año Base con Alguna Carencia en Calidad y Espacio, el Indicador Muestra el Porcentaje Gestión</p> <p>Tipo: Eficacia</p> <p>Dimensión: Resultados</p> <p>Ambito: Total de Viviendas con Carencia Atendidas por el Programa. Entre el Total de Viviendas con Carencia en el Año Base, por Cuentu Client.</p> <p>Método de Cálculo: $IVA = (VCA / VCAB) \times 100$ DONDE: IVA (ÍNDICE DE VIVIENDAS ATENDIDAS) VCA (VIVIENDAS CON CARENCIA ATENDIDAS EN EL PERIODO) VCAB (TOTAL DE VIVIENDAS CON CARENCIA EN EL AÑO BASE)</p> <p>Algoritmo: 3,040</p> <p>Valor Línea Base: 2015</p> <p>Año Línea Base: Anual</p> <p>Periodicidad: Períodos/Metas</p>	<p>Nombre: Informe Anual Sobre Situación de Pobreza y Rezago Social Vahizado por Coneval</p> <p>Area Responsable: Coordinación del Ramo 03 / Coneval</p> <p>Disponibilidad: Pública</p> <p>Unidad de Análisis: Porcentaje</p> <p>Cobertura v Desagregación Geográfica: Municipal</p> <p>Periodicidad: Anual</p> <p>Fecha de Publicación:</p>	La Administración Municipal en coordinación con la SEDESOL promueve acciones y programas en zonas con mayor rezago.

[Handwritten mark]

[Handwritten signature]



N.º 000036



SECRETARIA DE PLANEACION Y FINANZAS

Matriz de Marco Lógico Enviada

Municipio: Balancán Clave Programática: 1015004015

Nivel	Objetivo	Indicador	Medio de Verificación	Supuesto
Actividad	Construcción de cuartos adicionales a la vivienda	<p>Nombre</p> <p>Definición</p> <p>Tipo</p> <p>Dimensión</p> <p>Ámbito</p> <p>Método de Cálculo</p> <p>Algoritmo</p> <p>Valor Línea Base</p> <p>Año Línea Base</p> <p>Periodicidad</p> <p>Periodos/Metas</p>	<p>Nombre</p> <p>Área Responsable</p> <p>Disponibilidad</p> <p>Unidad de Análisis</p> <p>Cobertura y Desagregación Geográfica</p> <p>Periodicidad</p> <p>Fecha de Publicación</p>	<p>Las y los beneficiarios se apropiaran del programa, cumplen sus reglas y participan activamente.</p>
		<p>Porcentaje de Solicitudes Atendidas</p> <p>Del Total de Solicitudes Recibidas el Indicador Muestra el Porcentaje de las Solicitudes Que Logran Atenderse con el Gestión</p> <p>Eficacia</p> <p>Resultados</p> <p>Total de Solicitudes de Cuartos Adicionales. Entre el Total de Solicitudes Recibidas Que Cumplan con la Condición de Carencia en Calidad y Espacio de Vivienda, por Ciudad Cien.</p> <p>PSAT = (SAT / SRCC) x 100 DONDE: PSAT (PORCENTAJE DE SOLICITUDES ATENDIDAS) SAT (TOTAL DE SOLICITUDES ATENDIDAS) CON CUARTOS ADICIONALES; SRCC (TOTAL DE SOLICITUDES DE CUARTOS ADICIONALES RECIBIDAS DE PERSONAS QUE ESTÁN EN CONDICIÓN DE CARENCIA EN CALIDAD Y ESPACIOS DE LA VIVIENDA).</p> <p>SD</p>		

2

Handwritten signature



SECRETARIA DE PLANEACION Y FINANZAS

Matriz de Marco Lógico Enviada

Municipio: **Balancán** Clave Programática: **1015004015**

Nivel	Objetivo	Indicador	Medio de Verificación	Supuesto
Actividad	Construcción de fosa séptica	<p>Nombre: Porcentaje de Solicitudes Atendidas</p> <p>Definición: Del Total de Solicitudes Recibidas el Indicador Muestra el Porcentaje de las Solicitudes Que Logran Atenderse con el Gestión</p> <p>Tipo: Eficacia</p> <p>Dimensión: Resultados</p> <p>Ambito: Total de Solicitudes de Fosas Sépticas Recibidas. Entre el Total de Solicitudes Recibidas Que Cumplen con la Condición de Calidad en Calidad y Espacio de Vivienda, por Cada 100</p> <p>Método de Cálculo: $PSAT = (SAT / SRCC) \times 100$ <small>DONDE: PSAT (PORCENTAJE DE SOLICITUDES ATENDIDAS) SAT (TOTAL DE SOLICITUDES ATENDIDAS CON FOSAS SÉPTICAS) SRCC (TOTAL DE SOLICITUDES DE FOSAS SÉPTICAS RECIBIDAS DE PERSONAS QUE ESTÁN EN CONDICIÓN DE CARENCIA EN CALIDAD Y ESPACIOS DE LA VIVIENDA).</small></p> <p>Algoritmo: S/D</p> <p>Valor Línea Base: Trimestral</p> <p>Año Línea Base: Trimestral</p> <p>Periodicidad: Trimestral</p> <p>Periodos/Metas: Trimestral</p>	<p>Nombre: Informes de Autoevaluación Trimestral</p> <p>Área Responsable: Coordinación del Ramo 33</p> <p>Disponibilidad: Pública</p> <p>Unidad de Análisis: Porcentaje</p> <p>Cobertura y Desagregación Geográfica: Municipal</p> <p>Periodicidad: Trimestral</p> <p>Fecha de Publicación: Mes Inmediato Posterior Al Trimestre Que Se Verifica</p>	Las y los beneficiarios se apropiaran del programa, cumplan sus reglas y participen activamente.

(Handwritten signature)

(Handwritten signature)

M. 000037



M. # 000038

SECRETARIA DE PLANEACION Y FINANZAS

Matriz de Marco Lógico Enviada

Clave Programática: 1015004015

Municipio: Balancán

Nivel	Objetivo	Indicador	Medio de Verificación	Supuesto
Actividad	Construcción de letrinas con fosa séptica	<p>Nombre: Porcentaje de Solicitudes Atendidas</p> <p>Definición: Del Total de Solicitudes Recibidas el Indicador Muestra el Porcentaje de las Solicitudes Que Logran Atenderse con el Gestión</p> <p>Tipo: Eficacia</p> <p>Dimensión: Resultados</p> <p>Ambito: Total de Solicitudes de Letrinas Atendidas. Entre el Total de Solicitudes Recibidas Que Cumplan con la Condición de Carencia en Calidad y Espacio de Vivienda, por Ciudad Client.</p> <p>Método de Cálculo: $PSAT = (SAT / SRCC) \times 100$</p> <p>Algoritmo: $PSAT = (SAT / SRCC) \times 100$ DONDE: PSAT (PORCENTAJE DE SOLICITUDES ATENDIDAS) SAT (TOTAL DE SOLICITUDES ATENDIDAS) CON LETRINAS SRCC (TOTAL DE SOLICITUDES DE LETRINAS RECIBIDAS DE PERSONAS QUE ESTAN EN CONDICION DE CARENCIA EN CALIDAD Y ESPACIOS DE LA VIVIENDA). SD</p> <p>Valor Línea Base</p> <p>Año Línea Base</p> <p>Periodicidad: Trimestral</p> <p>Periodos/Metas</p>	<p>Nombre: Informe de Autoevaluación Trimestral</p> <p>Area Responsable: Coordinación del Ramo 33</p> <p>Disponibilidad: Pública</p> <p>Unidad de Análisis: Porcentaje</p> <p>Cobertura y Desagregación Geográfica: Municipal</p> <p>Periodicidad: Trimestral</p> <p>Fecha de Publicación: Mes Inmediato Posterior Al Trimestre Que Se Verifica</p>	Las y los beneficiarios se apropiaran del programa, cumplen sus reglas y participan activamente.

4

Municipio: **Balancán**

Clave Programática: **1015004015**

Nivel	Objetivo	Indicador	Medio de Verificación	Supuesto
Actividad	Construcción de piso firme	<p>Nombre: Porcentaje de Solicitudes Atendidas</p> <p>Definición: Del Total de Solicitudes Recibidas el Indicador Muestra el Porcentaje de las Solicitudes Que Logran Atenderse con el Gestión</p> <p>Tipo: Eficacia</p> <p>Dimensión: Resultados</p> <p>Ambito: Total de Solicitudes de Piso Firme Atendidas, Entre el Total de Solicitudes Recibidas Que Cumplen con la Condición de Cuidancia en Calidad y Espacio de Vivienda, por Cada Cien.</p> <p>Método de Cálculo: $PSAT = (SAT / SRCC) \times 100$</p> <p>Algoritmo: DONDE: PSAT (PORCENTAJE DE SOLICITUDES ATENDIDAS) SAT (TOTAL DE SOLICITUDES ATENDIDAS CON PISO FIRME) SRCC (TOTAL DE SOLICITUDES DE PISO FIRME RECIBIDAS DE PERSONAS QUE ESTAN EN CONDICIÓN DE CARENCIA EN CALIDAD Y ESPACIOS DE LA VIVIENDA).</p> <p>Valor Línea Base: S/D</p> <p>Año Línea Base: Trimestral</p> <p>Periodicidad: Trimestral</p> <p>Periodos/Metas: Trimestral</p>	<p>Nombre: Informe de Autoevaluación Trimestral</p> <p>Area Responsable: Coordinación del Ramo 33</p> <p>Disponibilidad: Pública</p> <p>Unidad de Análisis: Porcentaje</p> <p>Cobertura y Desagregación Geográfica: Municipal</p> <p>Periodicidad: Trimestral</p> <p>Fecha de Publicación: Mes Inmediato Posterior Al Trimestre Que Se Verifica</p>	<p>Las y los beneficiarios se apropian del programa, cumplen sus reglas y participan activamente.</p>

000039



7





ESTADO DE TABASCO

Tabasco
COMUNIDAD



SECRETARÍA DE PLANEACIÓN Y FINANZAS

SECRETARÍA DE PLANEACIÓN Y FINANZAS

Matriz de Marco Lógico Enviada

Municipio: **Balancán**

Clave Programática: **1015004015**

Nivel	Objetivo	Indicador	Medio de Verificación	Supuesto
Actividad	Construcción de techo firme	<p>Nombre: Porcentaje de Solicitudes Atendidas</p> <p>Definición: Del Total de Solicitudes Recibidas el Indicador Muestra el Porcentaje de las Solicitudes Que Logran Atenderse con el Gestión</p> <p>Tipo: Eficacia</p> <p>Dimensión: Resultados</p> <p>Ambito: Total de Solicitudes de Techo Firme Atendidas. Entre el Total de Solicitudes Recibidas Que Cumplen con la Condición de Carencia en Calidad y Espacio de Vivienda, por Cada Cliente.</p> <p>Método de Cálculo: $PSAT = (SAT / SRCC) \times 100$</p> <p>Algoritmo: DONDE: PSAT (PORCENTAJE DE SOLICITUDES ATENDIDAS); SAT (TOTAL DE SOLICITUDES ATENDIDAS CON TECHO FIRME); SRCC (TOTAL DE SOLICITUDES DE TECHO FIRME RECIBIDAS DE PERSONAS QUE ESTÁN EN CARENCIA EN CALIDAD Y ESPACIOS DE LA VIVIENDA).</p> <p>Valor Línea Base: S/D</p> <p>Año Línea Base: Trimestral</p> <p>Periodo: Trimestral</p> <p>Periodos/Metas: Trimestral</p>	<p>Nombre: Informe de Autoevaluación Trimestral</p> <p>Área Responsable: Coordinación del Ramo 83</p> <p>Disponibilidad: Pública</p> <p>Unidad de Análisis: Porcentaje</p> <p>Cobertura y Desagregación Geográfica: Municipal</p> <p>Periodicidad: Trimestral</p> <p>Fecha de Publicación: Mes Inmediato Posterior Al Trimestre Que Se Verifica</p>	Las y los beneficiarios se apropian del programa, cumplen sus reglas y participan activamente.



SECRETARIA DE PLANEACION Y FINANZAS

Matriz de Marco Lógico Enviada

Municipio: Balacán Clave Programática: 1011003002

Nivel	Objetivo	Indicador	Medio de Verificación	Supuesto
Fin	Contribuir al incremento de las garantías de seguridad alimentaria en el municipio y el estado, disminuir la condición de pobreza e incrementar el empleo y la productividad económica en el campo.	<p>Nombre: Índice de incremento en la Producción de Alimentos Pecuarios</p> <p>Definición: Del Total de la Producción Pecuaria de Alimentos en el Periodo el Indicador Mide el Porcentaje de incremento Respecto a la Estratégico</p> <p>Tipo: Eficacia</p> <p>Dimensión: Impacto</p> <p>Ámbito: Suma de las Razones de Producción de Principales Productos Pecuarios en el Periodo, Divididas Entre la Producción de Principales Productos Pecuarios en el Año Base; por Cada Cien.</p> <p>Método de Cálculo: $IPP = (PP1/PP1) + (PP2/PP2) + (PP3/PP3) \dots \times 100$</p> <p>Algoritmo: DONDE: IPP: INDICE DE INCREMENTO EN LA PRODUCCION DE ALIMENTOS PECUARIOS) PP1, PP2, PP3 ... (PRODUCCION DE CADA ALIMENTO PECUARIO EN EL PERIODO) PP1, PP2, PP3 ... (PRODUCCION DE CADA ALIMENTO PECUARIO EN EL AÑO BASE)</p> <p>Valor Línea Base: Producción de alimentos pecuarios 301115.81 toneladas</p> <p>Año Línea Base: 2015</p> <p>Periodicidad: Trienal</p> <p>Periodos/Metas</p>	<p>Nombre: Estadística de la Producción Pecuaria</p> <p>Area Responsable: Servicio de Información Agroalimentaria y Pesquera (Siao)</p> <p>Disponibilidad: Pública</p> <p>Unidad de Análisis: Porcentaje</p> <p>Cobertura y Desagregación Geográfica: Municipal</p> <p>Periodicidad: Anual</p> <p>Fecha de Publicación: Mas Inmediato Posterior Al Año Que Se Verifica</p>	La Administración Municipal mantiene acuerdos y convenios firmados con los dos órdenes de gobierno para implementar acciones que contribuyan a mejorar la seguridad alimentaria.

000041

✓



000042



SECRETARIA DE PLANEACION Y FINANZAS

Matriz de Marco Lógico Enviada

Clave Programática: 1011003002

Municipio: Balancán

Nivel	Objetivo	Indicador	Medio de Verificación	Supuesto
Propósito	Las y los productores pecuarios en el municipio de Balancán, incrementan la capacidad productiva, aumentan la rentabilidad y sustentabilidad de las unidades pecuarias.	<p>Nombre Incremento del Valor de la Producción de Alimentos Pecuarios</p> <p>Definición Suma de las Razones del Valor de la Producción de Principales Productos Pecuarios en el Periodo, Divididas Entre el Estratégico</p> <p>Tipo Eficacia</p> <p>Dimensión Impacto</p> <p>Ambito Suma de las Razones del Valor de Producción de los Principales Productos Pecuarios en el Periodo, Divididas Entre el Valor de la Producción de los Principales Productos Pecuarios en el Año Base, por Cada Cien.</p> <p>Método de Cálculo $IVP = \frac{(VP1/VP11 + VP2/VP12 + VP3/VP13 + \dots) \times 100}{\text{DONDE:}} \\ \text{IVP (INDICE DE INCREMENTO DE VALOR DE LA PRODUCCION DE ALIMENTOS PECUARIOS)} \\ VP1, VP2, VP3 \dots \text{(VALOR DE PRODUCCION DE CADA ALIMENTO PECUARIO EN EL PERIODO)} \\ VP11, VP12, VP13 \dots \text{(VALOR DE PRODUCCION DE CADA ALIMENTO PECUARIO EN EL AÑO BASE)}$</p> <p>Algoritmo Valor Línea Base alimentos pecuarios \$656,702,225.00</p> <p>Año Línea Base 2016</p> <p>Periodicidad Anual</p> <p>Periodos/Metas</p>	<p>Nombre Estadística de la Producción Pecuaria</p> <p>Area Responsable Servicio de Información Agroalimentaria y Pesquera (SIAP)</p> <p>Disponibilidad Pública</p> <p>Unidad de Análisis Porcentaje</p> <p>Cobertura y Desagregación Geográfica Municipal</p> <p>Periodicidad Anual</p> <p>Fecha de Publicación Mes Inmediato Posterior Al Año Que Se Verifica</p>	Existen las condiciones de estabilidad climatológica, de suelo, zootenarias y de mercado.



SECRETARIA DE PLANEACION Y FINANZAS

Matriz de Marco Lógico Enviada

Clave Programática: 1011003002

Municipio: Balancán

Nivel	Objetivo	Indicador	Medio de Verificación	Supuesto
Componente	Apoyos a productores pecuarios otorgados	<p>Nombre: Porcentaje de Apoyos Otorgados</p> <p>Definición: Del Total de Solicitudes de Apoyo de las y los Productores Pecuarios Recibidas, el Indicador Mide el Porcentaje de Apoyos Se Gestión</p> <p>Tipo: Eficacia</p> <p>Dimensión: Resultados</p> <p>Ambito: Total de Apoyos Otorgados a Productores(As) Atendidas Divididas Entre el Total de Solicitudes de Apoyo a Productoras(As) Recibidas, por Cada Clien.</p> <p>Método de Cálculo: $PAO = (AOT / SAR) \times 100$</p> <p>Algoritmo: DONDE: PAO (PORCENTAJE DE APOYOS OTORGADOS) AOT (TOTAL DE APOYOS OTORGADOS A PRODUCTORES(AS)) SAR (TOTAL SOLICITUDES DE APOYO A PRODUCTORAS(AS) RECIBIDAS) S/D</p> <p>Valor Línea Base</p> <p>Año Línea Base</p> <p>Periodicidad: Semestral</p> <p>Períodos/Meas</p>	<p>Nombre: Registros Internos Validados</p> <p>Area Responsable: Dirección de Desarrollo</p> <p>Disponibilidad: Pública</p> <p>Unidad de Análisis: Porcentaje</p> <p>Cobertura y Desagregación Geográfica: Municipal</p> <p>Periodicidad: Trimestral</p> <p>Fecha de Publicación: Mes Inmediato Posterior Al Trimestre Que Se Verifica</p>	Las y Los Productores Aproplan del Programa, Cumpelen Sus Reglas y Participan Activamente.

x

000043



N.º 000044

SECRETARIA DE PLANEACION Y FINANZAS

Matriz de Marco Lógico Enviada

Municipio: Balancán Clave Programática: 1011003002

Nivel	Objetivo	Indicador	Medio de Verificación	Supuesto
Actividad	Apoyo a la mejora genética equina	<p>Nombre: Porcentaje de Mejora Genética Equina</p> <p>Definición: Del Total de Montas para Mejora Genética Realizadas, el Indicador Mide la Cantidad de Nacimientos Genéticamente Mejorados Que Gestión</p> <p>Tipo: Eficacia</p> <p>Dimensión: Resultados</p> <p>Ámbito: Total de Nacimientos Logrados, Dividido Entre el Total de Montas Realizadas; por Cada Clien.</p> <p>Método de Cálculo: $IMG = (NL / MR) \times 100$</p> <p>Algoritmo: DONDE: (ÍNDICE DE MEJORA GENÉTICA EQUINA) NL (TOTAL DE NACIMIENTOS LOGRADOS) MR (TOTAL DE MONTAS REALIZADAS)</p> <p>Valor Línea Base: S/D</p> <p>Año Línea Base: Trimestral</p> <p>Periodicidad: Trimestral</p> <p>Períodos/Metas</p>	<p>Nombre: Registros Internos Validados</p> <p>Área Responsable: Dirección de Desarrollo</p> <p>Disponibilidad: Pública</p> <p>Unidad de Análisis: Porcentaje</p> <p>Cobertura y Desagregación Geográfica: Municipal</p> <p>Periodicidad: Trimestral</p> <p>Fecha de Publicación: Mes Inmediato Posterior Al Trimestre Que Se Verifica</p>	Los productores apropian del programa, cumplen sus reglas y participan activamente

2



SECRETARIA DE PLANEACION Y FINANZAS

Matriz de Marco Lógico Enviada

Clave Programática: 1011003002

Municipio: Balancán

Nivel	Objetivo	Indicador	Medio de Verificación	Supuesto
Actividad	Apoyo con suministro de animales de traspatio para engorda, a familias de escasos recursos	<p>Nombre: Porcentaje de Apoyos Otorgados</p> <p>Definición: Del Total de Apoyos para Suministro de Cerdos de Engorda Solicitados por Familias de Escasos Recursos el Indicador Muestra la Gestión</p> <p>Tipo: Eficacia</p> <p>Dimensión: Resultados</p> <p>Ambito: Total de Apoyos Otorgados con Animales de Traspaso para Engorda a Familias de Escasos Recursos. Dividido Entre el Total de Solicitudes de Apoyo Recibidas; por Cada Cien.</p> <p>Método de Cálculo: $PAO = (AOT / SAR) \times 100$</p> <p>Algoritmo: DONDE: PAO (PORCENTAJE DE APOYOS OTORGADOS) A FAMILIAS) SAR (TOTAL SOLICITUDES DE APOYO A FAMILIAS RECIBIDAS) SID</p> <p>Valor Línea Base</p> <p>Año Línea Base</p> <p>Periodicidad: Trimestral</p> <p>Periodos/Metas</p>	<p>Registros Internos Validados</p> <p>Nombre</p> <p>Area Responsable: Dirección de Desarrollo</p> <p>Disponibilidad: Públicas</p> <p>Unidad de Análisis: Porcentaje</p> <p>Cobertura y Desagregación Geográfica: Municipal</p> <p>Periodicidad: Trimestral</p> <p>Fecha de Publicación: Mes Inmediato Posterior Al Trimestre Que Se Verifica</p>	Las familias del campo se interesan y participan creando economía de traspatio.

Handwritten marks and signatures at the bottom of the page.



000046

SECRETARIA DE PLANEACION Y FINANZAS


Matriz de Marco Lógico Enviada

Clave Programática: 1011003002

Municipio: Balancán

Nivel	Objetivo	Indicador	Medio de Verificación	Supuesto
Actividad	Apoyo con vacunas contra la rabia paratífica bovina	<p>Nombre: Porcentaje de Apoyos Otorgados</p> <p>Definición: Del Total de Apoyos para Vacunas Contra la Rabia Paratífica Bovina Solicitados el Indicador Mide el Porcentaje de Vacunas Gestión</p> <p>Tipo: Eficacia</p> <p>Dimensión: Resultados</p> <p>Ámbito: Total de Apoyos Otorgados a Productores(As) Atendidas Divididas Entre el Total de Solicitudes de Apoyo a Productores(As) Recibidas; por Cada Cien.</p> <p>Método de Cálculo: $PAO = (ACT / SAR) \times 100$</p> <p>Algoritmo: DONDE: PAO (PORCENTAJE DE APOYOS OTORGADOS) ACT (TOTAL DE APOYOS OTORGADOS A PRODUCTORES(AS)) SAR (TOTAL SOLICITUDES DE APOYO A PRODUCTORES(AS) RECIBIDAS) SID</p> <p>Valor Línea Base: Trimestral</p> <p>Año Línea Base: Trimestral</p> <p>Periodicidad: Trimestral</p> <p>Periodos/Metas: Trimestral</p>	<p>Nombre: Registros Internos Validados</p> <p>Area Responsable: Dirección de Desarrollo</p> <p>Disponibilidad: Pública</p> <p>Unidad de Análisis: Porcentaje</p> <p>Cobertura y Desagregación Geográfica: Municipal</p> <p>Periodicidad: Trimestral</p> <p>Fecha de Publicación: Mes Inmediato Posterior Al Trimestre Que Se Verifica</p>	Los productores apropian del programa, cumplen sus reglas y participan activamente.

2



SECRETARÍA DE PLANEACIÓN Y FINANZAS

Matriz de Marco Lógico Enviada

Clave Programática: 1011003002

Municipio: **Balancán**

Nivel	Objetivo	Indicador	Medio de Verificación	Supuesto
Actividad	Apoyo para la adquisición de sementales Bovinos	<p>Nombre: Porcentaje de Apoyos Otorgados</p> <p>Definición: Del Total de Apoyos Solicitados para la Adquisición de Sementales Bovinos, el Indicador Mide la Cantidad de Apoyos Que Gestión</p> <p>Tipo: Eficacia</p> <p>Dimensión: Resultados</p> <p>Ambito: Total de Apoyos Otorgados Dividido Entre el Total de Solicitudes de Apoyo Recibidas, por Cada Cien.</p> <p>Método de Cálculo: $PAO = (AO / SA) \times 100$</p> <p>Algoritmo: S/D</p> <p>Valor Línea Base: Trimestral</p> <p>Año Línea Base: Trimestral</p> <p>Periodicidad: Trimestral</p> <p>Periodos/Metas: Trimestral</p>	<p>Nombre: Registros Internos Validados</p> <p>Área Responsable: Dirección de Desarrollo</p> <p>Disponibilidad: Pública</p> <p>Unidad de Análisis: Porcentaje</p> <p>Cobertura y Desagregación Geográfica: Municipal</p> <p>Periodicidad: Trimestral</p> <p>Fecha de Publicación: Mes Inmediato Posterior Al Trimestre Que Se Verifica</p>	Los productores aproplan del programa, cumplen sus reglas y participan activamente.



000048

SECRETARIA DE PLANEACION Y FINANZAS

Matriz de Marco Lógico Enviada

Clave Programática: 1011003002

Municipio: Balancán

Nivel	Objetivo	Indicador	Medio de Verificación	Supuesto
Actividad	Asistencia técnica para incremento de producción bovina por mejoramiento genético	<p>Nombre: Porcentaje de Apoyos Otorgados</p> <p>Definición: Del Total de Solicitudes de Apoyo para Recibir Asistencia Técnica en Mejoramiento Genético, el Indicador Mide el Porcentaje de Gestión</p> <p>Tipo: Eficacia</p> <p>Dimensión: Resultados</p> <p>Ámbito: Total de Apoyos Otorgados a Productores(As) Dividida Entre el Total de Solicitudes de Apoyo Recibidas de Productores(As)</p> <p>Método de Cálculo: $PAO = (ACT / SAR) \times 100$</p> <p>Algoritmo: DONDE: PAO (PORCENTAJE DE APOYOS OTORGADOS) AOT (TOTAL DE APOYOS OTORGADOS A PRODUCTORES(AS)) SAR (TOTAL SOLICITUDES DE APOYO A PRODUCTORES(AS) RECIBIDAS) SID</p> <p>Valor Línea Base</p> <p>Año Línea Base</p> <p>Periodicidad: Trimestral</p> <p>Periodos/Metas</p>	<p>Nombre: Registros Internos Validados</p> <p>Area Responsable: Dirección de Desarrollo</p> <p>Disponibilidad: Pública</p> <p>Unidad de Análisis: Porcentaje</p> <p>Cobertura y Desagregación Geográfica: Municipal</p> <p>Periodicidad: Trimestral</p> <p>Fecha de Publicación: Mes Inmediato Posterior Al Trimestre Que Se Verifica</p>	Los productores apropian del programa, cumplen sus reglas y participan activamente.

x



000049



SECRETARIA DE PLANEACION Y FINANZAS

Matriz de Marco Lógico Enviada

Municipio: Balancán Clave Programática: 1011003002

Nivel	Objetivo	Indicador	Medio de Verificación	Supuesto
Actividad	Fomento a la actividad apícola	<p>Nombre: Porcentaje de Grupos Apícolas en Operación</p> <p>Definición: Del Total Programado de Nuevos Grupos Apícolas Operando por Año, el Indicador Mide la Cantidad de Nuevos Grupos</p> <p>Tipo: Gestión</p> <p>Dimensión: Eficacia</p> <p>Ambito: Resultados</p> <p>Método de Cálculo: Total de Nuevos Grupos Apícolas Operando, Dividido Entre el Total de Nuevos Grupos Apícolas Programados por Año, por Cada Clien.</p> <p>Algoritmo: $PGO = (NGO / NGPI) \times 100$ DONDE: PGO (PORCENTAJE DE NUEVOS GRUPOS APICOLAS OPERANDO) NGO (NUEVOS GRUPOS APICOLAS OPERANDO) NGPI (NUEVOS GRUPOS APICOLAS PROGRAMADOS)</p> <p>Valor Línea Base: S/D</p> <p>Año Línea Base</p> <p>Periodicidad: Trimestral</p> <p>Periodos/Metas</p>	<p>Nombre: Registros Internos Validados</p> <p>Area Responsable: Dirección de Desarrollo</p> <p>Disponibilidad: Pública</p> <p>Unidad de Análisis: Porcentaje</p> <p>Cobertura y Desagregación Geográfica: Municipal</p> <p>Periodicidad: Trimestral</p> <p>Fecha de Publicación: Mes Inmediato Posterior Al Trimestre Que Se Verifica</p>	La gente y productores que desean diversificarse se involucran, se interesan, participan y se comprometen con el programa.

x



000050



SECRETARIA DE PLANEACION Y FINANZAS

Matriz de Marco Lógico Enviada

Municipio: Balancán Clave Programática: 1011001001

Nivel	Objetivo	Indicador	Medio de Verificación	Supuesto
Fin	Contribuir al incremento de las garantías de seguridad alimentaria en el municipio y el estado, disminuir la condición de pobreza e incrementar el empleo y la productividad económica en el campo.	<p>Nombre: Índice de Producción de Alimentos Agrícolas</p> <p>Definición: Del Total de Hectáreas Agrícolas Sembradas con los Principales Cultivos Cíclicos en el Ciclo, el Indicador Muestra la Relación Estratégico</p> <p>Tipo: Eficacia</p> <p>Dimensión: Impacto</p> <p>Ambito: Total de Hectáreas Agrícolas Cosechadas con Principales Cultivos Cíclicos Divididas Entre el Total de Hectáreas Agrícolas Sembradas con Principales Cultivos Cíclicos; por Cada Cien.</p> <p>Método de Cálculo: $IPA = \frac{HAC}{HAS} \times 100$ $HCT = 25 \text{ MIL HECTÁREAS}$</p> <p>Algoritmo: DONDE: IPA (ÍNDICE DE PRODUCTIVIDAD AGRÍCOLA) HAC (TOTAL DE HECTÁREAS AGRÍCOLAS COSECHADAS CON PRINCIPALES CULTIVOS CÍCLICOS) HAS (TOTAL DE HECTÁREAS AGRÍCOLAS SEMBRADAS CON PRINCIPALES CULTIVOS CÍCLICOS)</p> <p>Valor Línea Base: Índice de productividad del 72%, con 22,374 hectáreas cosechadas.</p> <p>Año Línea Base: 2015</p> <p>Periodicidad: Trienal</p> <p>Períodos/Metas</p>	<p>Nombre: Estadística de la Producción Agrícola</p> <p>Área Responsable: Servicio de Información Agroalimentaria y Pesquera (SIAP)</p> <p>Disponibilidad: Pública</p> <p>Unidad de Análisis: Porcentaje</p> <p>Cobertura y Desagregación Geográfica: Municipal</p> <p>Periodicidad: Anual</p> <p>Fecha de Publicación</p>	<p>La Administración Municipal mantiene acuerdos y convenios firmados con los dos órdenes de gobierno para implementar acciones que contribuyan a incrementar la productividad agrícola.</p> <p>Participación activa y comprometida del sector productivo en el campo.</p>

Handwritten mark

Handwritten signature




000051

SECRETARIA DE PLANEACION Y FINANZAS

Matriz de Marco Lógico Enviada

Municipio: **Balancán** Clave Programática: **1011001001**

Nivel	Objetivo	Indicador	Medio de Verificación	Supuesto
Propósito Las y los productores agrícolas en el municipio de Balancán, incrementan la capacidad productiva, aumentan la rentabilidad y sustentabilidad de las unidades agrícolas.	Las y los productores agrícolas en el municipio de Balancán, incrementan la capacidad productiva, aumentan la rentabilidad y sustentabilidad de las unidades agrícolas.	<p>Nombre Porcentaje de Incremento del Valor de la Producción de Alimentos Agrícolas</p> <p>Definición Del Valor de Producción Total de Cada Cultivo Cíclico Principal el Indicador Mide el Porcentaje de Incremento en Relación con Estratégico</p> <p>Tipo Eficacia</p> <p>Dimensión Impacto</p> <p>Ambito Suma de las Razones del Valor de Producción de los Principales Cultivos Cíclicos en el Periodo, Divididas Entre el Valor de la Producción de los Principales Cultivos Cíclicos Correspondiente en el Año Base. El Resultado Menos Uno, por Cada Cien.</p> <p>Método de Cálculo $IVP = \frac{(VP1/VP1 + VP2/VP2 + \dots + VPn/VPn) - 1}{1} \times 100$ DONDE: IVP: INDICE DE INCREMENTO DE VALOR DE LA PRODUCCIÓN DE ALIMENTOS AGRÍCOLAS) VP1, VP2, VP3, ... VALOR DE PRODUCCIÓN DE CADA ALIMENTO AGRÍCOLA EN EL PERÍODO) VP1, VP2, VP3, ... VALOR DE PRODUCCIÓN DE CADA ALIMENTO AGRÍCOLA EN EL AÑO BASE)</p> <p>Algoritmo Valor de la producción de los principales alimentos agrícolas \$339,131,568.10</p> <p>2015</p> <p>Anual</p> <p>Períodos/Metas</p>	<p>Nombre Estadística de la Producción Agrícola</p> <p>Area Responsable Servicio de Información Agrícola y Pesquera (SIAP)</p> <p>Disponibilidad Pública</p> <p>Unidad de Análisis Porcentaje</p> <p>Cobertura y Desagregación Geográfica Municipal</p> <p>Periodicidad Anual</p> <p>Fecha de Publicación</p>	Existen las condiciones de estabilidad climática, de suelo, zoonositarias y de mercado.



000052

SECRETARIA DE PLANEACION Y FINANZAS

Matriz de Marco Lógico Enviada

Clave Programática: 1011001001

Municipio: Balancán

Nivel	Objetivo	Indicador	Medio de Verificación	Supuesto
Componente	Apoyos a productores agrícolas otorgados	<p>Nombre: Porcentaje de Apoyos Otorgados</p> <p>Definición: Del Total de Solicitudes de Apoyo de las Y Los Productores Agrícolas Recibidas, El Indicador Mide el Porcentaje de Apoyos Que Gestión</p> <p>Tipo: Eficacia</p> <p>Dimensión: Resultados</p> <p>Ambito: Total de Apoyos Otorgados A Productores(As) Atendidas Divididas Entre El Total de Solicitudes de Apoyo A Productores(As) Recibidas, por Cada Clien.</p> <p>Método de Cálculo: $PAO = (AOT / SAR) \times 100$</p> <p>Algoritmo: DONDE PAO (PORCENTAJE DE APOYOS OTORGADOS) AOT (TOTAL DE APOYOS OTORGADOS A PRODUCTORES(AS)) SAR (TOTAL SOLICITUDES DE APOYO A PRODUCTORES(AS) RECIBIDAS)</p> <p>Valor Línea Base: S/D</p> <p>Año Línea Base: Semestral</p> <p>Períodicidad: Semestral</p> <p>Períodos/Metas: Semestral</p>	<p>Nombre: Registros Internos Validados</p> <p>Área Responsable: Dirección de Desarrollo</p> <p>Disponibilidad: Pública</p> <p>Unidad de Análisis: Porcentaje</p> <p>Cobertura y Desagregación Geográfica: Municipal</p> <p>Períodicidad: Trimestral</p> <p>Fecha de Publicación: Mes Inmediato Posterior Al Trimestre Que Se Verifica</p>	Existen las Condiciones de Estabilidad Climatológica, de Suelo, y Acceso, Las y Los Productores Apropiados del Programa, Cumplen Sus Reglas Y Hacén Buen Uso De Los Recursos.



SECRETARIA DE PLANEACION Y FINANZAS

Matriz de Marco Lógico Enviada

Municipio: Balancán Clave Programática: 1011001001

Nivel	Objetivo	Indicador	Medio de Verificación	Supuesto
Actividad	Apoyos con Mecanización agrícola	<p>Nombre: Porcentaje de Apoyos Otorgados</p> <p>Definición: Del Total de Solicitudes de Apoyo de las y los Productores Agrícolas Recibidas, el Indicador Mide el Porcentaje de Apoyos Que Gestión</p> <p>Tipo: Eficacia</p> <p>Dimensión: Resultados</p> <p>Ámbito: Total de Apoyos Otorgados A Productores(As) Atendidas Divididas Entre El Total de Solicitudes de Apoyo A Productores(As) Recibidas; por Cada Cien.</p> <p>Método de Cálculo: $PAO = (AOT / SAR) \times 100$ DONDE: PAO (PORCENTAJE DE APOYOS OTORGADOS) AOT (TOTAL DE APOYOS OTORGADOS A PRODUCTORES(AS)) SAR (TOTAL SOLICITUDES DE APOYO A PRODUCTORES(AS) RECIBIDAS)</p> <p>Valor Línea Base: SID</p> <p>Año Línea Base: Trimestral</p> <p>Periodicidad: Trimestral</p> <p>Periodos/Metas</p>	<p>Nombre: Registros Internos Validados</p> <p>Area Responsable: Dirección de Desarrollo</p> <p>Disponibilidad: Pública</p> <p>Unidad de Análisis: Porcentaje</p> <p>Cobertura y Desagregación Geográfica: Municipal</p> <p>Periodicidad: Trimestral</p> <p>Fecha de Publicación: Mes Inmediato Posterior Al Trimestre Que Se Verifica</p>	<p>Existen las Condiciones de Estabilidad Climatológica, de Suelo, y Acceso,</p> <p>Las y Los Productores Apropián del Programa, Cumplen Sus Reglas Y Hacén Buen Uso De Los Recursos.</p>

000053

2



000054

SECRETARIA DE PLANEACION Y FINANZAS

Matriz de Marco Lógico Enviada

Municipio: Balancán Clave Programática: 1011001001

Nivel	Objetivo	Indicador	Medio de Verificación	Supuesto
Actividad	Apoyos con Mecanización para el establecimiento de praderas	<p>Nombre: Porcentaje de Apoyos Otorgados</p> <p>Definición: Del Total de Solicitudes de Apoyo de los y los Productores Agrícolas Recibidas, el Indicador Mide el Porcentaje de Apoyos Que Gestión</p> <p>Tipo: Eficacia</p> <p>Dimensión: Resultados</p> <p>Ambito: Total de Apoyos Otorgados a Productores(As) Atendidas Divididas Entre el Total de Solicitudes de Apoyo a Productores(As) Recibidas; por Cada Cien.</p> <p>Medido de Cálculo: $PAO = (AOT / SAR) \times 100$</p> <p>Algoritmo: DONDE: PAO (PORCENTAJE DE APOYOS OTORGADOS) AOT (TOTAL DE APOYOS OTORGADOS A PRODUCTORES(AS)) SAR (TOTAL SOLICITUDES DE APOYO A PRODUCTORES(AS) RECIBIDAS) S/D</p> <p>Valor Línea Base: Trimestral</p> <p>Año Línea Base: Trimestral</p> <p>Periodicidad: Trimestral</p> <p>Periodos/Metas: Trimestral</p>	<p>Nombre: Registros Internos Validados</p> <p>Área Responsable: Dirección de Desarrollo</p> <p>Disponibilidad: Pública</p> <p>Unidad de Análisis: Porcentaje</p> <p>Cobertura y Desagregación Geográfica: Municipal</p> <p>Periodicidad: Trimestral</p> <p>Fecha de Publicación: Mes Inmediato Posterior Al Trimestra Que Se Verifica</p>	<p>Existen las Condiciones de Estabilidad Climatológica, de Suelo, y Acceso.</p> <p>Las y los Productores Aproplan del Programa, Cumplen Sus Reglas y Hacen Buen Uso de los Recursos.</p>



SECRETARÍA DE PLANEACIÓN Y FINANZAS

Matriz de Marco Lógico Enviada

Municipio: **Balancán** Clave Programática: **1011003049**

Nivel	Objetivo	Indicador	Medio de Verificación	Supuesto
Fin	Contribuir al mejoramiento del Bienestar Social de los habitantes del municipio, mediante la conservación de vialidades y espacios públicos limpios y en buenas condiciones para ser utilizados con seguridad.	<p>Nombre Porcentaje de Población Que Mejor Su Bienestar Considera en Servicios Públicos Mantenimiento a Vialidades y Espacios Públicos</p> <p>Definición Este Indicador Mide la Opinión de los Ciudadanos Sobre el Nivel de Beneficios Que Les Produce el Mantenimiento de las Estratógico</p> <p>Tipo Eficacia</p> <p>Dimensión Impacto</p> <p>Ámbito [(Número de Personas Que Consideran Tener Beneficios con el Servicio de Mantenimiento de las Vialidades + Número de Personas Que Consideran Tener Beneficios con el Servicio de Mantenimiento de los Espacios Públicos) / (Total de Población Encuestada)] * 100</p> <p>Método de Cálculo PSPVEP = (PSMVEP / TPE) X 100 DONDE: PSPVEP = PORCENTAJE DE SATISFACCIÓN DE LA POBLACIÓN CON LAS VIALIDADES Y ESPACIOS PÚBLICOS; PSMVEP = POBLACIÓN SATISFECHA CON EL SERVICIO DE MANTENIMIENTO DE VIALIDADES Y ESPACIOS PÚBLICOS; TPE = TOTAL DE POBLACIÓN ENCUESTADA.</p> <p>Valor Línea Base N.D.</p> <p>Año Línea Base 2015</p> <p>Periodicidad Anual</p> <p>Períodos/Metas</p>	<p>Nombre Encuesta de Satisfacción</p> <p>Área Responsable Coordinación General de Servicios Municipales</p> <p>Disponibilidad Pública</p> <p>Unidad de Análisis Personas</p> <p>Cobertura y Desagregación Geográfica Municipal</p> <p>Periodicidad Anual</p> <p>Fecha de Publicación Primer Mes de Año Inmediato Posterior</p>	<p>Existe la Participación y Colaboración de los Usuarios en la Mejora del Servicio.</p>



N.º 000056



SECRETARIA DE PLANEACION Y FINANZAS
Matriz de Marco Lógico Enviada

Municipio: Balancán Clave Programática: 1011003049

Nivel	Objetivo	Indicador	Medio de Verificación	Supuesto
Propósito	Los habitantes del Municipio cuentan con vialidades y espacios públicos limpios y en buenas condiciones para su uso.	<p>Nombre: Porcentaje de Vialidades y Espacios Públicos en Buenas Condiciones</p> <p>Definición: Este Indicador Mide el Estado de las Vialidades y Espacios Públicos Existentes en el Municipio (Se Considerará en Buen Estratégico)</p> <p>Tipo: Eficacia</p> <p>Dimensión: Resultados</p> <p>Ambito: (Número de Vialidades en Buen Estado + Número de Espacios Públicos en Buen Estado) / ((Total de Vialidades Existentes + Total de Espacios Públicos Existentes)) * 100</p> <p>Método de Cálculo: $PCCEP = \frac{(CBE + EPBE)}{(TCF + TEPE)} \times 100$ DONDE: FORCENTAJE DE CALIDAD DE CALLES Y ESPACIOS PÚBLICOS</p> <p>Algoritmo: $CBE = \text{CALLE EN BUEN ESTADO}$ $EPBE = \text{NUMERO DE ESPACIOS PÚBLICOS EN BUEN ESTADO}$ $TCF = \text{TOTAL DE CALLES PAVIMENTADAS EXISTENTES}$ $TEPE = \text{TOTAL DE ESPACIOS PÚBLICOS EXISTENTES}$</p> <p>Valor Línea Base: N.D.</p> <p>Año Línea Base: 2015</p> <p>Períodicidad: Anual</p> <p>Periodos/Metas:</p>	<p>Nombre: Padrón de Vialidades y Espacios Públicos, Programa de Trabajo de Mantenimiento, Experiencias Técnicas, de la Dirección de Obras Municipales</p> <p>Área Responsable: Coordinación General de Servicios Municipales</p> <p>Disponibilidad: Pública</p> <p>Unidad de Análisis: Vialidades y Espacios Públicos</p> <p>Cobertura y Desagregación Geográfica: Municipal</p> <p>Períodicidad: Anual</p> <p>Fecha de Publicación: Primer Mes Inmediato Al Año Posterior</p>	La población coadyuva reportando baches y solicitando el servicio de mantenimiento de los Espacios Públicos de su Comunidad



N.F. 000057

Handwritten mark

SECRETARIA DE PLANEACION Y FINANZAS

Matriz de Marco Lógico Enviada

Clave Programática: 1011003049

Municipio: Balancán

Nivel	Objetivo	Indicador	Medio de Verificación	Supuesto
Componente	C1. Servicio de mantenimiento y limpieza de vialidades y espacios públicos mejorado;	<p>Nombre Tasa de Variación de Vialidades y Espacios Públicos Atendidos con Mantenimiento</p> <p>Definición Mide la Variación Porcentual de las Vialidades y Espacios Públicos Atendidos con Acciones de Mantenimiento con Gestión</p> <p>Tipo Eficacia</p> <p>Dimensión Servicios</p> <p>Ámbito Municipal</p> <p>Método de Cálculo [(Número de Vialidades y Espacios Públicos Atendidos con Mantenimiento en el Período Actual / Número de Vialidades y Espacios Públicos Atendidos con Mantenimiento en el Período Base) - 1] * 100</p> <p>Algoritmo TVEAM = [(NVEPAMPA / NVEPAMPB) - 1] * 100 TVEAM = TASA DE VARIACIÓN DE VIALIDADES Y ESPACIOS PÚBLICOS ATENDIDOS CON MANTENIMIENTO NVEPAMPA = NUMERO DE VIALIDADES Y ESPACIOS PÚBLICOS ATENDIDOS CON MANTENIMIENTO EN EL PERIODO ACTUAL NVEPAMPB = NUMERO DE VIALIDADES Y N.D.</p> <p>Valor Línea Base 2015</p> <p>Año Línea Base Semestral</p> <p>Periodicidad Períodos/Meas</p>	<p>Nombre Patrón de Vialidades y Espacios Públicos, Programa de Trabajo de Mantenimiento, Expedientes Técnicos, de la Dirección de Obras, Dirección de Obras Públicas, Ordenamiento Territorial y Servicios Pública</p> <p>Area Responsable Vialidades y Espacios Públicos</p> <p>Disponibilidad Cobertura y Desagregación Geográfica</p> <p>Unidad de Análisis Municipal</p> <p>Periodicidad Semestral</p> <p>Fecha de Publicación Mes Inmediato Posterior Al Semestre en Cuestión</p>	Las condiciones del clima fueron propicias para las actividades de mantenimiento.

Handwritten mark

Handwritten mark



000058



SECRETARIA DE PLANEACION Y FINANZAS
Matriz de Marco Lógico Enviada

Municipio: **Balancán** Clave Programática: **1011003049**

Nivel	Objetivo	Indicador	Medio de Verificación	Supuesto
Componente	C2. Cultura ciudadana en la preservación de vialidades y espacios públicos fomentada.	<p>Tasa de Variación de Cultura Ciudadana Fomentada</p> <p>Nombre: Tasa de Variación de Cultura Ciudadana Fomentada</p> <p>Definición: Mide la Tasa de Variación de la Población con Cultura Ciudadana Fomentada en la Preservación de Vialidades y Espacios Gestión</p> <p>Tipo: Gestión</p> <p>Dimensión: Eficacia</p> <p>Ambito: Servicios</p> <p>Método de Cálculo: Es el Resultado de Dividir el (Número De Personas Atendidas con Pláticas De Concientización) Entre el (Total De Población del Municipio) Multiplicado Por Cien.</p> <p>Algoritmo: $CCF = \frac{[NPAPCTPM] \times 100}{CCF - CULTURA CIUDADANA FOMENTADA; NPAPC - NÚMERO DE PERSONAS ATENDIDAS CON PLÁTICAS DE CONCIENTIZACIÓN; TPI = TOTAL DE POBLACION DEL MUNICIPIO;$</p> <p>Valor Línea Base: N.D.</p> <p>Año Línea Base: 2015</p> <p>Periodicidad: Semestral</p> <p>Periodos/Metas</p>	<p>Nombre: Informe Anual de Actividades, Avance Físico Financiero.</p> <p>Area Responsable: Dirección de Obras Públicas Ordenamiento Territorial y Servicios</p> <p>Disponibilidad: Pública</p> <p>Unidad de Análisis: Población con Cultura Ciudadana Fomentada a Personas</p> <p>Cobertura y Desagregación Geográfica: Municipal</p> <p>Periodicidad: Anual</p> <p>Fecha de Publicación: Mes Inmediato Posterior Al Semestre en Cuestión</p>	La población se muestra interesada y asiste a las pláticas de conscientización impartidas



SECRETARIA DE PLANEACION Y FINANZAS
Matriz de Marco Lógico Enviada

Municipio: **Balancán** Clave Programática: **1011003049**

Nivel	Objetivo	Indicador	Medio de Verificación	Supuesto
Actividad 1.1 Atención de vialidades y espacios públicos con servicio de limpieza	Nombre Definición Tipo Dimensión Ambito Método de Cálculo Algoritmo	Porcentaje de Vialidades y Espacios Públicos Atendidos con el Servicio de Limpieza Este Indicador Mide el Porcentaje de las Acciones de Limpieza Realizado a las Vialidades y Espacios Públicos. Gestión Eficacia Procesos (Acciones de Limpieza a Vialidades + Acciones de Limpieza a Parques + Acciones de Limpieza a Explanadas + Acciones de Limpieza a Jardines + Acciones de Limpieza a Monumentos) / (Total de Vialidades + Total de Parques + Total de Explanadas + Total de Jardines + Total de Deportivos + Total de PVEAL) * 100 $PVEAL = \frac{((ALV+ALP+ALE+ALJ+ALM)+(TV+TP+TE+TJ+TD+TM))}{X} \times 100$ PVEAL= PORCENTAJE DE VIALIDADES Y ESPACIOS PÚBLICOS ATENDIDOS CON LIMPIEZA; ALV= ACCIONES DE LIMPIEZA A VIALIDADES; ALP= ACCIONES DE LIMPIEZA A PARQUES; ALE= ACCIONES DE LIMPIEZA A EXPLANADAS; ALJ= ACCIONES DE LIMPIEZA A JARDINES; ALM= ACCIONES DE LIMPIEZA A MONUMENTOS; TV= ACCIONES DE LIMPIEZA A DEPORTIVOS; TD= ACCIONES DE LIMPIEZA A DEPORTIVOS; N.D.	Nombre Área Responsable Disponibilidad Unidad de Análisis Cobertura y Desagregación Geográfica Periodicidad Fecha de Publicación	Las condiciones del clima fueron propicias para las actividades de mantenimiento.

Handwritten marks and signatures at the bottom right of the page.



SECRETARIA DE PLANEACION Y FINANZAS

Matriz de Marco Lógico Enviada

Municipio: Balancán Clave Programática: 1011003049

Nivel	Objetivo	Indicador	Medio de Verificación	Supuesto
Actividad	1.2 Aplicación de reglamento del bando de policía y buen gobierno para sancionar el mal uso o deterioro de los espacios públicos y vialidades	<p>Nombre: Porcentaje de Personas Sancionadas por el Mal Uso O Deterioro de las Vialidades y Espacios Públicos</p> <p>Definición: Este indicador mide el Porcentaje de Ciudadanos Sancionados por el Mal Uso O Deterioro de las Vialidades y Espacios Gestión</p> <p>Tipo: Eficacia</p> <p>Dimensión: Procesos</p> <p>Ambito: (Número de Personas Sancionadas por el Mal Uso O Deterioro de las Vialidades O Espacios Públicos) / (Total de Danos Ocasionados a las Vialidades O Espacios Públicos del Municipio) * 100</p> <p>Método de Cálculo: $PS = ((NPS / TOVEIM) \times 100)$</p> <p>Algoritmo: PS = PORCENTAJE DE PERSONAS SANCIONADAS POR EL MAL USO O DETERIORO DE LAS VIALIDADES Y ESPACIOS PÚBLICOS; NPS = NÚMERO DE PERSONAS SANCIONADAS; TOVEIM = TOTAL DE DANOS OCASIONADOS A LAS VIALIDADES O ESPACIOS PÚBLICOS DEL MUNICIPIO</p> <p>Valor Línea Base: N.D.</p> <p>Año Línea Base: 2015</p> <p>Periodicidad: Trimestral</p> <p>Periodos/Metas</p>	<p>Registros Administrativos de la Dirección de Obras, Ordenamiento Territorial y Servicios Municipales.</p> <p>Dirección de Obras Públicas, Ordenamiento Territorial y Servicios Públicos</p> <p>Unidad de Análisis: Personas Sancionadas</p> <p>Cobertura y Desagregación Geográfica: Municipal</p> <p>Periodicidad: Trimestral</p> <p>Fecha de Publicación: Mes Inmediato Posterior Al Trimestre en Cuestión</p>	La población se abstiene de ocasionar daños a las vialidades o espacios públicos

000060



000061

SECRETARIA DE PLANEACION Y FINANZAS

Matriz de Marco Lógico Enviada

Clave Programática: 1011003049

Municipio: Balancán

Nivel	Objetivo	Indicador	Medio de Verificación	Supuesto
Actividad	1.3 Mantenimiento de vitalidades y espacios públicos	<p>Nombre Tasa de Variación de Mantenimiento</p> <p>Definición Es Aquel Que Mide la Tasa de Variación Porcentual en el Servicio de Bacheo, Pintura de Guarniciones, Muros y Estructuras Gestión</p> <p>Tipo Eficacia</p> <p>Dimensión Procesos</p> <p>Ámbito [Bachos Reparados Mas Pintura de Guarnición + Pintura de Muros + Pintura de Estructuras Metálicas del Periodo Actual] / [Bachos Reparados + Pintura de Guarnición + Pintura de Muros + Pintura de Estructuras Metálicas del Periodo Base] * 100</p> <p>Método de Cálculo</p> <p>Algoritmo $IM = \frac{4(BRT + PGT + PMT + PEMT) / (BR0 + PG0 + PM0 + PE0) - 1}{100}$</p> <p>Valor Línea Base N.D.</p> <p>Año Línea Base 2015</p> <p>Periodicidad Trimestral</p> <p>Periodos/Meas</p>	<p>Nombre Redón de Vitalidades y Espacios Públicos, Programa de Trabajo de Mantenimiento, Experiencias Técnicas, de la Dirección de Obras.</p> <p>Área Responsable Dirección de Obras Públicas, Ordenamiento Territorial y Servicios</p> <p>Disponibilidad Pública</p> <p>Unidad de Análisis Metros Cuadrados</p> <p>Cobertura y Desagregación Geográfica Municipal</p> <p>Periodicidad Trimestral</p> <p>Fecha de Publicación Mes Inmediato Posterior Al Trimestre en Cuestión</p>	Las condiciones del clima fueron propicias para las actividades de mantenimiento.



SECRETARÍA DE PLANEACIÓN Y FINANZAS

Matriz de Marco Lógico Enviada

Municipio: **Balancán**

Clave Programática: **1011001048**

Nivel	Objetivo	Indicador	Medio de Verificación	Supuesto
Fin	Contribuir a abatir sitios contaminados por parte de los generadores de residuos sólidos mediante el manejo adecuado de los residuos sólidos.	<p>Nombre: Porcentaje de Abatimiento de Sitios Contaminados</p> <p>Definición: Mide los Basureros Clandestinos Clausurados con Respecto a los Basureros Clandestinos Que Se Detecian.</p> <p>Tipo: Estratégico</p> <p>Dimensión: Eficacia</p> <p>Ambito: Impacto</p> <p>Método de Cálculo: (Basureros Clandestinos Clausurados / Total de Basureros Clandestinos Detectados)*100</p> <p>Algoritmo: PA= BCC / TBC*100 PA= PORCENTAJE DE ABATIMIENTO DE SITIOS CONTAMINADOS BCC= BASUREROS CLANDESTINOS CLAUSTRADOS TBC= TOTAL DE BASUREROS CLANDESTINOS DETECTADOS</p> <p>Valor Línea Base: N.D.</p> <p>Año Línea Base: 2015</p> <p>Periodicidad: Anual</p> <p>Periodos/Metas:</p>	<p>Nombre: Reportes de Inspección de Basureros Clandestinos</p> <p>Área Responsable: Dirección de Obras Públicas, Ordenamiento Territorial y Servicios Públicos</p> <p>Disponibilidad: Pública</p> <p>Unidad de Análisis: Basureros Clandestinos</p> <p>Cobertura y Desagregación Geográfica: Municipal</p> <p>Periodicidad: Anual</p> <p>Fecha de Publicación: Primer Mes del Año Inmediato Posterior</p>	<p>Los generadores de residuos sólidos respetar el medio ambiente al no contaminar lugares, espacios, suelo, cuerpos de agua, instalaciones o cualquier combinación de estos con materiales o residuos que puedan resultar un riesgo para la salud humana</p>

Handwritten mark

Handwritten signature



000063



SECRETARIA DE PLANEACION Y FINANZAS
Matriz de Marco Lógico Enviada

Municipio: Balancán Clave Programática: 1011001048

Nivel	Objetivo	Indicador	Medio de Verificación	Supuesto
Proposito	Municipio de Balancán reduce su contaminación por acumulación de residuos sólidos domésticos	<p>Nombre: Tasa de Variación Desechos Recolectados</p> <p>Definición: Mide la Variación en el Volumen de Desechos Recolectados en el Municipio.</p> <p>Tipo: Estratégico</p> <p>Dimensión: Eficacia</p> <p>Ambito: Resultados</p> <p>Método de Cálculo: $(\text{Volumen de Desechos Recolectados Del Año Actual} / \text{Volumen de Desechos Recolectados de Año Base}) - 1) * 100$</p> <p>Algoritmo: $TVC = ((VAA/VAB) - 1) * 100$ DONDE: TVC--TASA DE VARIACIÓN DE DESECHOS RECOLECTADOS VAA--VOLUMEN DE DESECHOS RECOLECTADOS DEL AÑO ACTUAL VAB--VOLUMEN DE DESECHOS RECOLECTADOS DE AÑO BASE</p> <p>Valor Línea Base: N.D.</p> <p>Año Línea Base: 2015</p> <p>Periodicidad: Anual</p> <p>Periodos/Metas:</p>	<p>Nombre: Reportes por Parte del Departamento de Limpia</p> <p>Area Responsable: Dirección de Obras Públicas, Ordenamiento Territorial y Servicios</p> <p>Disponibilidad: Publica</p> <p>Unidad de Análisis: Desechos Recolectados</p> <p>Cobertura y Desagregación Geográfica: Municipal</p> <p>Periodicidad: Anual</p> <p>Fecha de Publicación: Primer Mes del Año Inmediato Posterior</p>	<p>Los generadores de residuos sólidos respetan el medio ambiente al no contaminar lugares, espacios, suelo, cuerpos de agua, instalaciones o cualquier combinación de estos con materiales o residuos que puedan resultar un riesgo para la salud humana.</p>

[Handwritten signature]

[Handwritten mark]

[Handwritten signature]



000064

SECRETARIA DE PLANEACION Y FINANZAS
Matriz de Marco Lógico Enviada

Clave Programática: 1011001048

Municipio: Balancán



Nivel	Objetivo	Indicador	Medio de Verificación	Supuesto
Componente	Cultura en el manejo y disposición final de residuos sólidos domésticos mejorada.	<p>Nombre: Porcentaje de Mejoramiento de Imagen Urbana</p> <p>Definición: Mide el Porcentaje de Mejoramiento de La Imagen Urbana Al Mantener Limpias Las Calles, Avenidas, Parques y Zonas Gestión</p> <p>Tipo: Calidad</p> <p>Dimensión: Productos</p> <p>Ambito: (Calles, Avenidas, Parques y Zonas Recreativas Mejoradas/Total de Calles, Avenidas, Parques y Zonas Recreativas Identificadas con Necesidad De Mejoramiento) *100</p> <p>Método de Cálculo: $\frac{PMU(CAPZ/TCAPZR)*100}{DONDE: PMU= PORCENTAJE DE MEJORAMIENTO DE IMAGEN URBANA CAPR= CALLES, AVENIDAS, PARQUES Y ZONAS RECREATIVAS MEJORADAS TCAPZR= CALLES, AVENIDAS, PARQUES Y ZONAS RECREATIVAS CON NECESIDAD DE MEJORAMIENTO$</p> <p>Algoritmo: N.D.</p> <p>Valor Línea Base: 2015</p> <p>Año Línea Base: Semestral</p> <p>Períodos/Metas: Semestral</p>	<p>Nombre: Informe Estadísticos</p> <p>Area Responsable: Coordinación General de Servicios Municipales</p> <p>Disponibilidad: Pública</p> <p>Unidad de Análisis: Imagen Urbana</p> <p>Cobertura y Desagregación Geográfica: Municipal</p> <p>Periodicidad: Semestral</p> <p>Fecha de Publicación: Mes inmediato Posterior Al Semestre en Cuestión</p>	El municipio gestiona recursos con otras entidades gubernamentales así como con organizaciones no gubernamentales.

Handwritten mark

Handwritten mark

Handwritten signature



000065



SECRETARIA DE PLANEACION Y FINANZAS
Matriz de Marco Lógico Enviada

Municipio: Balancán
Clave Programática: 1011001048

Nivel	Objetivo	Indicador	Medio de Verificación	Supuesto
Componente	C1. Recolección eficiente de residuos sólidos domésticos proporcionada	<p>Nombre Costo Promedio del Servicio de Recolección de Residuos Sólidos Domésticos</p> <p>Definición Mide al Costo del Servicio de Recolección de Residuos Sólidos por Tonelada Respecto Al Gestión</p> <p>Tipo Eficacia</p> <p>Dimensión Productos</p> <p>Ambito Costo Total de Recolección/ Volumen Recoleccionado de Residuos Sólidos Domésticos</p> <p>Algoritmo CPS= CTNVR / DONDE: CPS= COSTO PROMEDIO DEL SERVICIO DE RECOLECCIÓN DE RESIDUOS SÓLIDOS DOMÉSTICOS CT= COSTO TOTAL DE RECOLECCIÓN VR= VOLUMEN RECOLECTADO DE RESIDUOS SÓLIDOS DOMÉSTICOS</p> <p>Valor Línea Base N.D.</p> <p>Año Línea Base 2015</p> <p>Periodicidad Semestral</p> <p>Periodos/Metas</p>	<p>Nombre Reportes Administrativos</p> <p>Area Responsable Coordinación General de Servicio Municipales</p> <p>Disponibilidad Publica</p> <p>Unidad de Análisis Pesos/Ton</p> <p>Cobertura y Desagregación Geográfica Municipal</p> <p>Periodicidad Semestral</p> <p>Fecha de Publicación Mes Inmediato Posterior Al Semestre en Cuestion</p>	<p>Los Generadores de Residuos Sólidos Respetan el Medio Ambiente Al No Contaminar Lugares, Espacios, Suelo, Cuerpos de Agua, Instalaciones O Cualquier Combinación de Estos con Materiales O Residuos Que Puedan Resultar Un Riesgo para la Salud Humana</p>

Handwritten mark

Handwritten signature



SECRETARIA DE PLANEACION Y FINANZAS

Matriz de Marco Lógico Enviada

Clave Programática: 1011001048

Municipio: Balancán

Nivel	Objetivo	Indicador	Medio de Verificación	Supuesto
Actividad	1.1 Capacitación al personal del área responsable	<p>Nombre: Porcentaje del Personal Responsable Capacitado</p> <p>Definición: Mide el Porcentaje del Personal Responsable del Área Que Ha Recibido las Capacitaciones Necesarias para Un Óptimo Gestión</p> <p>Tipo: Eficacia</p> <p>Dimensión: Procesos</p> <p>Ambito: (Personal Capacitado Multiplicado/Total De Personal) *100</p> <p>Método de Cálculo: %PC= PC/TP *100 %PC=PORCENTAJE PERSONAL CAPACITADO TP=TOTAL PERSONAL PC=PERSONAL CAPACITADO</p> <p>Algoritmo: Valor Línea Base N.D. Año Línea Base 2015 Periodicidad Trimestral Periodos/Metas</p>	<p>Nombre: Encuestas</p> <p>Area Responsable: Dirección de Obras Públicas, Ordenamiento Territorial y Servicios</p> <p>Disponibilidad: Pública</p> <p>Unidad de Análisis: Constancias de Capacitación</p> <p>Cobertura y Desagregación Geográfica: Municipal</p> <p>Periodicidad: Trimestral</p> <p>Fecha de Publicación: N/A</p>	Se cuenta con los recursos financieros con oportunidad y suficiencia.

0000066



000067


SECRETARIA DE PLANEACION Y FINANZAS

Matriz de Marco Lógico Enviada

Municipio: **Balancán** Clave Programática: **1011001048**

Nivel	Objetivo	Indicador	Medio de Verificación	Supuesto
Actividad	1.2 Recolección de Residuos sólidos domésticos	<p>Nombre: Porcentaje de Recolección de Residuos Sólidos Domésticos</p> <p>Definición: Mide el Porcentaje del Servicio Dejas, Viviendas Que Indican Que Reciben El Servicio con Respecto a las Viviendas del Gestión</p> <p>Tipo: Eficacia</p> <p>Dimensión: Procesos</p> <p>Ambito: (Viviendas Que Indican Que Reciben El Servicio de Limpia Diariamente/Total De Viviendas)*100</p> <p>Método de Cálculo: $PRRS = (VD/TV) * 100$ DONDE: PRRS = PORCENTAJE DE RECOLECCIÓN DE RESIDUOS SÓLIDOS DOMÉSTICOS VD = VIVIENDAS QUE INDICAN QUE RECIBEN EL SERVICIO DIARIAMENTE TV = TOTAL DE VIVIENDAS</p> <p>Valor Línea Base: N.D.</p> <p>Año Línea Base: 2015</p> <p>Periodicidad: Trimestral</p> <p>Periodos/Metas:</p>	<p>Nombre: Encuestas</p> <p>Area Responsable: Dirección de Finanzas</p> <p>Disponibilidad: Pública</p> <p>Unidad de Análisis: Viviendas Que Reciben el Servicio</p> <p>Cobertura y Desagregación: Municipal</p> <p>Periodicidad: Anual</p> <p>Fecha de Publicación: N/A</p>	Las vías de comunicación se encuentran en buen estado

8



0000068

SECRETARIA DE PLANEACION Y FINANZAS

Matriz de Marco Lógico Enviada

Clave Programática: 1011001048

Municipio: Balancán



Nivel	Objetivo	Indicador	Medio de Verificación	Supuesto
Actividad	2.1 Difusión del reglamento de servicio público de limpia en la sociedad	<p>Nombre: Porcentaje invertido en Difusión del Reglamento de Servicio Público de Limpia</p> <p>Definición: Mide el Monto Invertido en Difusión del Reglamento de Servicio Público de Limpia, en Relación Al Monto Total Asignado Al Gestión</p> <p>Tipo: Eficiencia</p> <p>Dimensión: Procesos</p> <p>Ambito: (Monto Invertido en Difusión / Monto Asignado Al Departamento de Limpia)*100</p> <p>Algoritmo: $PR = (MID/MAL)*100$</p> <p>Valor Línea Base: N.D.</p> <p>Año Línea Base: 2015</p> <p>Periodicidad: Trimestral</p> <p>Periodos/Metas:</p>	<p>Nombre: Reportes Administrativos</p> <p>Area Responsable: Dirección de Obras Públicas, Ordenamiento Territorial y Servicios</p> <p>Disponibilidad: Publica</p> <p>Unidad de Análisis: Pesos</p> <p>Cobertura y Desagregación Geográfica: Municipal</p> <p>Periodicidad: Trimestral</p> <p>Fecha de Publicación: Mes Inmediato Posterior Al Trimestre en Cuestión</p>	Los ciudadanos aplican y difunden el Reglamento de Servicio Público de Limpia entre la sociedad.

Handwritten signatures and marks



SECRETARÍA DE PLANEACIÓN Y FINANZAS

Matriz de Marco Lógico Enviada

Municipio: **Balancán**

Clave Programática: **1013006002**

Nivel	Objetivo	Indicador	Medio de Verificación	Supuesto
Fin	<p>MEJORAR EL BIENESTAR Y CALIDAD DE VIDA DE LOS HABITANTES MEDIANTE EL MEJORAMIENTO DEL SISTEMA DE DRENAJE, ALCANTARILLADO Y SANEAMIENTO DEL MUNICIPIO.</p>	<p>Nombre Porcentaje de Funcionalidad del Drenaje</p> <p>Definición El Indicador Mide la Funcionalidad del Sistema de Alcantarillado Sanitario Donde las Viviendas con el Servicio Señalan Que el Estratégico</p> <p>Tipo Eficacia</p> <p>Dimensión Impacto</p> <p>Ámbito (Total de Viviendas con Drenaje Funcionando / Total de Viviendas con Servicios de Drenaje) * 100</p> <p>Método de Cálculo PFD = (TVDF / TVSD) * 100</p> <p>Algoritmo DONDE: PFD = PORCENTAJE DE FUNCIONALIDAD DEL DRENAJE TVDF = TOTAL DE VIVIENDAS CON DRENAJE FUNCIONANDO TVSD = TOTAL DE VIVIENDAS CON SERVICIOS DE DRENAJE N.D.</p> <p>Valor Línea Base 2015</p> <p>Año Línea Base Anual</p> <p>Períodos/Metas</p>	<p>Nombre Funcionalidad del Drenaje.</p> <p>Área Responsable Contraloría Municipal</p> <p>Disponibilidad Pública.</p> <p>Unidad de Análisis Viviendas</p> <p>Cobertura y Desagregación Geográfica Municipal</p> <p>Periodicidad Anual</p> <p>Fecha de Publicación Primer Mes de Año Inmediato Posterior</p>	<p>Los ciudadanos no hacen mal uso del sistema de alcantarillado sanitario y descargas domiciliarias</p>

Y

[Handwritten signature]



SECRETARIA DE PLANEACION Y FINANZAS

Matriz de Marco Lógico Enviada

Municipio: **Balancán** Clave Programática: **1013006002**

Nivel	Objetivo	Indicador	Medio de Verificación	Supuesto
Propósito	LOS HABITANTES DEL MUNICIPIO RECIBEN EL SERVICIO DE DRENAJE, ALCANTARILLADO Y SANEAMIENTO MEJORADO.	<p>Nombre</p> <p>Porcentaje de Cobertura del Sistema de Drenaje</p> <p>Definición</p> <p>El Indicador Mide la Cobertura del Servicio de Drenaje Sanitario con Relación Al Total de Viviendas en el Municipio.</p> <p>Tipo</p> <p>Estratégico</p> <p>Dimensión</p> <p>Eficacia</p> <p>Ambito</p> <p>Resultados</p> <p>Método de Cálculo</p> <p>(Total de Viviendas Que Cuentan con el Servicio de Drenaje/ Total de Viviendas)*100</p> <p>Algoritmo</p> <p>$PCD = (TVCS / TV) * 100$</p> <p>DONDE:</p> <p>PCD = PORCENTAJE DE COBERTURA DEL SERVICIO DE DRENAJE</p> <p>TVCS = TOTAL DE VIVIENDAS QUE CUENTAN CON EL SERVICIO DE DRENAJE</p> <p>TV = TOTAL DE VIVIENDAS</p> <p>Valor Línea Base</p> <p>N.D.</p> <p>Año Línea Base</p> <p>2015</p> <p>Periodicidad</p> <p>Anual</p> <p>Periodos/Metas</p>	<p>Nombre</p> <p>Registros Internos</p> <p>Area Responsable</p> <p>Coordinación del Sistema de Agua y Saneamiento.</p> <p>Disponibilidad</p> <p>Pública</p> <p>Unidad de Análisis</p> <p>Viviendas</p> <p>Cobertura y Desagregación Geográfica</p> <p>Municipal</p> <p>Periodicidad</p> <p>Anual</p> <p>Fecha de Publicación</p> <p>Primer Mes de Año Inmediato Posterior</p>	LOS CIUDADANOS Y EMPRESAS PUBLICAS Y PRIVADAS CUMPLEN OPORTUNAMENTE CON EL PAGO DE SUS CONTRIBUCIONES.

000070



SECRETARIA DE PLANEACION Y FINANZAS

Matriz de Marco Lógico Enviada

Municipio: **Balancán** Clave Programática: **1013006002**

Nivel	Objetivo	Indicador	Medio de Verificación	Supuesto
Componente	C1. Estado de operatividad de los sistemas de drenaje y alcantarillado eficientado	<p>Nombre: Porcentaje de Capacidad Operativa</p> <p>Definición: El Indicador Mide Que Porcentaje de los Sistemas de Drenaje y Alcantarillado Se Encuentran en Funcionamiento.</p> <p>Tipo: Gestión</p> <p>Dimensión: Eficiencia</p> <p>Ambito: Servicios</p> <p>Método de Cálculo: $(\text{Total de la Capacidad Operativa del Sistema de Drenaje} / \text{Total de la Capacidad Instalada}) * 100$</p> <p>Algoritmo: $PCO = (CO/CI) * 100$ DONDE: PCO = PORCENTAJE DE CAPACIDAD OPERATIVA CO = TOTAL DE LA CAPACIDAD OPERATIVA DEL SISTEMA DE DRENAJE CI = TOTAL DE LA CAPACIDAD INSTALADA</p> <p>Valor Línea Base: N.D.</p> <p>Año Línea Base: 2015</p> <p>Periodicidad: Anual</p> <p>Periodos/Metas:</p>	<p>Nombre: Registros Internos</p> <p>Area Responsable: Coordinación del Sistema de Agua y Saneamiento</p> <p>Disponibilidad: Pública</p> <p>Unidad de Análisis: Sistema de Drenaje</p> <p>Cobertura y Desagregación Geográfica: Municipal</p> <p>Periodicidad: Semestral</p> <p>Fecha de Publicación: Mes Inmediato Posterior Al Semestre en Cuestión</p>	No existen eventos climatológicos que dañen la Infraestructura, (no hay lluvias atípicas).

y



000072



SECRETARIA DE PLANEACION Y FINANZAS

Matriz de Marco Lógico Enviada

Municipio: Balancán Clave Programática: 1013006002

Nivel	Objetivo	Indicador	Medio de Verificación	Supuesto
Componente	C2. Saneamiento de aguas residuales proporcionado	<p>Nombre: Porcentaje de Aguas Residuales Sin Tratamiento.</p> <p>Definición: El Indicador Se Rellene Al Porcentaje De Aguas Residuales Estimadas Que No Reciben Tratamiento</p> <p>Tipo: Gestión</p> <p>Dimensión: Calidad</p> <p>Ambito: Servicios</p> <p>Método de Cálculo: (Aguas Residuales Vertidas en Metros Cúbicos / Aguas Residuales Tratadas en Metros Cúbicos) * 100</p> <p>Algoritmo: $PART = (ARV / ART) * 100$</p> <p>Valor Línea Base: N.D.</p> <p>Año Línea Base: 2015</p> <p>Periodicidad: Semestral</p> <p>Períodos/Metas:</p>	<p>Nombre: Reporte Ayuntamiento Municipal Conagua</p> <p>Área Responsable: Coordinación del Sistema de Agua y Saneamiento</p> <p>Disponibilidad: Pública</p> <p>Unidad de Análisis: Aguas Residuales</p> <p>Cobertura y Desagregación Geográfica: Municipal</p> <p>Periodicidad: Semestral</p> <p>Fecha de Publicación: Mes Inmediato Posterior Al Semestre en Cuestión</p>	Las aguas negras tienen buena fluidez para llegar a las plantas de tratamiento.



000073

SECRETARIA DE PLANEACION Y FINANZAS

Matriz de Marco Lógico Enviada

Municipio: Balancán Clave Programática: 1013006002

Nivel	Objetivo	Indicador	Medio de Verificación	Supuesto
Actividad	1.1 MANTENIMIENTO DEL SISTEMA DE ALCANTARILLADO SANITARIO	<p>Nombre: Porcentaje de Mantenimientos Realizados</p> <p>Definición: El indicador mide que los sistemas de drenaje, alcantarillado mantengan un buen funcionamiento o estado de operatividad.</p> <p>Tipo: Gestión</p> <p>Dimensión: Eficacia</p> <p>Ambito: Procesos</p> <p>Método de Cálculo: $(\text{Número de Mantenimientos Realizados} / \text{Número de Mantenimientos Programados}) * 100$</p> <p>Algoritmo: $PMR = (NMR / NMP) * 100$ DONDE: PMR = PORCENTAJE DE MANTENIMIENTOS REALIZADOS NMR = NÚMERO DE MANTENIMIENTOS REALIZADOS NMP = NÚMERO DE MANTENIMIENTOS PROGRAMADOS N.D.</p> <p>Valor Línea Base: 2015</p> <p>Año Línea Base: Trimestral</p> <p>Períodos/Metas: Trimestral</p>	<p>Nombre: Eficiencia Operativa</p> <p>Area Responsable: Coordinación del Sistema de Agua y Saneamiento</p> <p>Disponibilidad: Pública</p> <p>Unidad de Análisis: Mantenimientos</p> <p>Cobertura y Desagregación Geográfica: Municipal</p> <p>Periodicidad: Trimestral</p> <p>Fecha de Publicación: Mes inmediato Posterior Al Trimestre en Cuestión</p>	El proveedor y los operadores del sistema cumplen con las normas, especificaciones técnicas y contractuales

[Handwritten signature]



000074



SECRETARIA DE PLANEACION Y FINANZAS

Matriz de Marco Lógico Enviada

Municipio: Balancán Clave Programática: 1013006002

Nivel	Objetivo	Indicador	Medio de Verificación	Supuesto
Actividad	1.2 Reparación y desazolve de tuberías y redes del sistema de bombeo	<p>Nombre: Porcentaje de Atención en los Reportes de los Sistemas de Drenaje</p> <p>Definición: El indicador Permite Conocer el Porcentaje De Reportes Atendidos con Respecto Al Servicio de Drenaje.</p> <p>Tipo: Gestión</p> <p>Dimensión: Eficacia</p> <p>Ambito: Procesos</p> <p>Método de Cálculo: (Numero de Reportes Que Se Atienden / Total de los Reportes Que Se Registran) * 100</p> <p>Algoritmo: $PAR = (RA / TR) * 100$ DONDE: PAR = PORCENTAJE DE ATENCIÓN EN LOS REPORTES DE LOS SISTEMAS DE DRENAJE RA = NUMERO DE REPORTES QUE SE ATIENDEN TR = TOTAL DE LOS REPORTES QUE SE REGISTRAN</p> <p>Valor Línea Base: N.D.</p> <p>Año Línea Base: 2015</p> <p>Periodicidad: Trimestral</p> <p>Periodos/Metas:</p>	<p>Nombre: Porcentaje de Cumplimiento en los Reportes de los Sistemas de Drenaje</p> <p>Area Responsable: Coordinación del Sistema de Agua y Saneamiento</p> <p>Disponibilidad: Pública</p> <p>Unidad de Análisis: Reportes Registrados</p> <p>Cobertura y Desagregación Geográfica: Municipal</p> <p>Periodicidad: Trimestral</p> <p>Fecha de Publicación: Mes Inmediato Posterior Al Trimestre en Cuestión</p>	LA CIUDADANIA CUMPLE CON SUS PAGOS RESPECTIVOS PARA PROPORCIONARLES EL SERVICIO.



SECRETARIA DE PLANEACION Y FINANZAS

Matriz de Marco Lógico Enviada

Municipio: Balancán

Clave Programática: 1013006002

Nivel	Objetivo	Indicador	Medio de Verificación	Supuesto
Actividad	2.1 ADQUISICIÓN DE HERRAMIENTAS E INSUMOS	<p>Nombre: Porcentaje de Ejecución del Proyecto</p> <p>Definición: El Indicador Permite Conocer el Grado de Avance con Cua la Unidad Responsable Ejecuta el Proyecto</p> <p>Tipo: Gestión</p> <p>Dimensión: Eficacia</p> <p>Ámbito: Servicios</p> <p>Método de Cálculo: Metas Físicas Realizadas / Metas Físicas Programadas * 100</p> <p>Algoritmo: $PEP = (MFR / MFP) * 100$ CALCULAR: EFP = PORCENTAJE DE EJECUCIÓN DEL PROYECTO MFR = METAS FÍSICAS REALIZADAS MFP = METAS FÍSICAS PROGRAMADAS</p> <p>Valor Línea Base: N.D.</p> <p>Año Línea Base: 2015</p> <p>Periodicidad: Trimestral</p> <p>Periodos/Metas</p>	<p>Nombre: Porcentaje de Cumplimiento en los Reportes de los Sistemas de Drenaje</p> <p>Area Responsable: Coordinación del Sistema de Agua y Saneamiento</p> <p>Disponibilidad: Pública</p> <p>Unidad de Análisis: Metas Físicas</p> <p>Cobertura y Desagregación Geográfica: Municipal</p> <p>Periodicidad: Trimestral</p> <p>Fecha de Publicación: Mes Inmediato Posterior Al Trimestre en Cuestión</p>	EL PROVEEDOR CUMPLE EN EL TIEMPO DE ENTREGA ESTABLECIDO Y OFORTUNAMENTE.

000075



SECRETARIA DE PLANEACION Y FINANZAS

Matriz de Marco Lógico Enviada

Municipio: Balancán

Clave Programática: 1013005001

Nivel	Objetivo	Indicador	Medio de Verificación	Supuesto
Fin	CONTRIBUIR A MEJORAR EL BIENESTAR Y CALIDAD DE VIDA DE LOS USUARIOS DE AGUA POTABLE MEDIANTE LA CALIDAD ABASTECIMIENTO Y DISTRIBUCION.	<p>Nombre Porcentaje de Eficacia en la Prestación de Servicio de Agua Potable</p> <p>Definición El Indicador Mide los Resultados de Una Encuesta Aplicada a Una Muestra Estadística de Viviendas Que Indican Que Estratégico</p> <p>Tipo Eficacia</p> <p>Dimensión Impacto</p> <p>Ámbito Viviendas Que Indican Que Cuentan con Agua Potable Todos los Días / Total de Viviendas Encuestadas)*100</p> <p>Método de Cálculo $PSAP = (VAP / TVE) * 100$</p> <p>Algoritmo DONDE: PSAP= PORCENTAJE DE EFICACIA EN LA PRESTACION DE SERVICIO DE AGUA POTABLE VAP= VIVIENDAS QUE INDICAN QUE CUENTAN CON AGUA POTABLE TODOS LOS DIAS TVE= TOTAL DE VIVIENDAS ENCUESTADAS</p> <p>Valor Línea Base N.D.</p> <p>Año Línea Base 2015</p> <p>Periodicidad Anual</p> <p>Periodos/Metas</p>	<p>Nombre Evaluación de Encuesta</p> <p>Área Responsable Coordinación del Sistema de Agua y Saneamiento</p> <p>Disponibilidad Pública</p> <p>Unidad de Análisis Viviendas</p> <p>Cobertura y Desagregación Geográfica Municipal</p> <p>Periodicidad Anual</p> <p>Fecha de Publicación Primer Mes de Año Inmediato Posterior</p>	Los Usuarios Cuidan y Hacen Buen Uso del Sistema de Agua Potable

000076



SECRETARIA DE PLANEACION Y FINANZAS

Matriz de Marco Lógico Enviada

Clave Programática: 1013005001

Municipio: **Balancán**

Nivel	Objetivo	Indicador	Medio de Verificación	Supuesto
Propósito	LOS USUARIOS CUENTAN CON UN MEJOR SERVICIO DE AGUA POTABLE	<p>Nombre: Porcentaje de Cobertura de Agua Potable</p> <p>Definición: El Indicador Mide la Cobertura de las Redes de Agua Potable</p> <p>Tipo: Estratégico</p> <p>Dimensión: Eficacia</p> <p>Ámbito: Resultados</p> <p>Método de Cálculo: (Total de Usuarios Que Cuentan con el Servicio de Agua Potable / Total de la Población del Municipio) * 100</p> <p>Algoritmo: $PCAP = (TVCSA / TV) * 100$ DONDE: PCAP = PORCENTAJE DE COBERTURA DE AGUA POTABLE TVCSA = TOTAL DE USUARIOS QUE CUENTAN CON EL SERVICIO DE AGUA POTABLE TV = TOTAL DE LA POBLACIÓN DEL MUNICIPIO</p> <p>Valor Línea Base: N.D.</p> <p>Año Línea Base: 2015</p> <p>Periodicidad: Anual</p> <p>Periodos/Metas:</p>	<p>Nombre: Análisis Estadísticos del Inegi</p> <p>Área Responsable: Coordinación del Sistema de Agua y Saneamiento</p> <p>Disponibilidad: Pública</p> <p>Unidad de Análisis: Usuarios</p> <p>Cobertura y Desagregación Geográfica: Municipal</p> <p>Periodicidad: Anual</p> <p>Fecha de Publicación: Primer Mes de Año Inmediato Posterior</p>	Los Usuarios Cumplen Oportunamente con el Pago de Sus Contribuciones del Agua



000078

SECRETARIA DE PLANEACION Y FINANZAS

Matriz de Marco Lógico Enviada

Municipio: **Balancán** Clave Programática: **1013005001**

Nivel	Objetivo	Indicador	Medio de Verificación	Supuesto
Componente	C1. AGUA TRATADA	<p>Nombre Índice de Potabilidad</p> <p>Definición El Indicador Mide la Potabilidad del Agua Desde la Percapcion del Usuario</p> <p>Tipo Gestión</p> <p>Dimensión Calidad</p> <p>Ambito Productos</p> <p>Método de Cálculo (Total de Viviendas Que Cuentan con Agua Adecuadamente Potable de Acuerdo Al Usuario / Total de Viviendas Que Cuentan con Servicio de Agua Potable) * 100</p> <p>Algoritmo "IP= TVCAN / TVSAP "IP - ÍNDICE DE POTABILIDAD TVCAN = TOTAL DE VIVIENDAS QUE CUENTAN CON AGUA "ADECUADAMENTE" POTABLE DE ACUERDO AL USUARIO TVSAP = TOTAL DE VIVIENDAS QUE CUENTAN CON SERVICIO DE AGUA POR POTABILIDAD</p> <p>Valor Línea Base N.D.</p> <p>Año Línea Base 2015</p> <p>Periodicidad Anual</p> <p>Períodos/Metas</p>	<p>Nombre Resultado de Evaluación de Encuesta a Muestra Estadística</p> <p>Area Responsable Contraloría Municipal</p> <p>Disponibilidad Pública</p> <p>Unidad de Análisis Viviendas</p> <p>Cobertura y Desagregación Geográfica Municipal</p> <p>Periodicidad Semestral</p> <p>Fecha de Publicación Mes Inmediato Posterior Al Semestre en Cuestión</p>	<p>La ciudadanía respeta las líneas de conducción y no realiza tomas clandestinas</p>

γ



SECRETARIA DE PLANEACION Y FINANZAS

Matriz de Marco Lógico Enviada

Municipio: Balancán Clave Programática: 1013005001

Nivel	Objetivo	Indicador	Medio de Verificación	Supuesto
Componente	C2.- SISTEMA DE BOMBEO EN LAS REDES DE DISTRIBUCIÓN EFICIENTADO	<p>Nombre: Porcentaje de Distribución</p> <p>Definición: El Indicador Mide la Distribución de Agua Tratada a la Población con Respecto a la Requerida</p> <p>Tipo: Gestión</p> <p>Dimensión: Eficacia</p> <p>Ambito: Servicios</p> <p>Medido de Cálculo: (Metros Cúbicos Abastecidos / Metros Cúbicos Necesarios)*100</p> <p>Algoritmo: $PD = (MSA / MSN) \cdot 100$ DONDE: PD = PORCENTAJE DE DISTRIBUCIÓN MSA = METROS CÚBICOS ABASTECIDOS MSN = METROS CÚBICOS NECESARIOS</p> <p>Valor Línea Base: N.D.</p> <p>Año Línea Base: 2015</p> <p>Periodicidad: Semestral</p> <p>Periodos/Metas</p>	<p>Nombre: Reportes Estadísticos de los Operadores del Sistema y Estadísticas del Inegi</p> <p>Area Responsable: Coordinación del Sistema de Agua y Saneamiento</p> <p>Disponibilidad: Pública</p> <p>Unidad de Análisis: Metros Cúbicos</p> <p>Cobertura y Desagregación Geográfica: Municipal</p> <p>Periodicidad: Semestral</p> <p>Fecha de Publicación: Mes Inmediato Posterior Al Semestre en Cuestión</p>	Los usuarios no manipulan las válvulas de paso en las vialidades

000079



SECRETARIA DE PLANEACION Y FINANZAS

Matriz de Marco Lógico Enviada

Municipio: **Balancán** Clave Programática: **1013005001**

Nivel	Objetivo	Indicador	Medio de Verificación	Supuesto
Actividad	C1.A1.1.-ADQUISICIÓN DE INSUMOS	<p>Nombre Porcentaje de Ejecución del Proyecto</p> <p>Definición El Indicador Permite Conocer el Grado de Avance con Que la Ur Ejecuta el Proyecto</p> <p>Tipo Gestión</p> <p>Dimensión Eficacia</p> <p>Ámbito Procesos</p> <p>Método de Cálculo (Metas Físicas Realizadas / Metas Físicas Programadas)*100</p> <p>Algoritmo PEP = (MFR / MFP) X 100 CALCULAR: SEP = PORCENTAJE DE EJECUCIÓN DEL PROYECTO MFR = METAS FÍSICAS REALIZADAS MFP = METAS FÍSICAS PROGRAMADAS</p> <p>Valor Línea Base N.D.</p> <p>Año Línea Base 2015</p> <p>Periodicidad Trimestral</p> <p>Periodos/Metas</p>	<p>Nombre Informe de Autoevaluación Trimestral</p> <p>Area Responsable Coordinación del Sistema de Agua y Saneamiento</p> <p>Disponibilidad Publica</p> <p>Unidad de Análisis Metas Físicas</p> <p>Cobertura y Desagregación Geográfica Municipal</p> <p>Periodicidad Trimestral</p> <p>Fecha de Publicación Mes Inmediato Posterior Al Trimestre en Cuestión</p>	<p>El proveedor cumple con el tiempo de entrega establecido y oportunamente</p>

0000080



000081



SECRETARIA DE PLANEACION Y FINANZAS

Matriz de Marco Lógico Enviada

Municipio: **Balancán** Clave Programática: **1013005001**

Nivel	Objetivo	Indicador	Medio de Verificación	Supuesto
Actividad	C2.A2.1 Brindar mantenimiento de los equipos y de la red	<p>Nombre: Porcentaje de Mantenimientos Realizados</p> <p>Definición: Mide al Nivel de Cumplimiento en los Mantenimientos Realizados en los Equipos y la Red de Distribución</p> <p>Tipo: Gestión</p> <p>Dimensión: Eficacia</p> <p>Ambito: Procesos</p> <p>Método de Cálculo: (Numero de Mantenimientos Realizados / Numero de Mantenimientos Programados) * 100</p> <p>Algoritmo: $PMR = (IMR / MFP) \times 100$</p> <p>VALORES CALCULAR: PMR= PORCENTAJE DE MANTENIMIENTOS REALIZADOS IMR= METAS FÍSICAS REALIZADAS MFP= METAS FÍSICAS PROGRAMADAS</p> <p>Valor Línea Base: N.D.</p> <p>Año Línea Base: 2015</p> <p>Periodicidad: Trimestral</p> <p>Periodos/Metas</p>	<p>Nombre: Reportes Estadísticos de los Operadores del Sistema</p> <p>Area Responsable: Coordinación del Sistema de Agua y Saneamiento</p> <p>Disponibilidad: Pública</p> <p>Unidad de Análisis: Mantenimientos</p> <p>Cobertura y Desagregación Geográfica: Municipal</p> <p>Periodicidad: Trimestral</p> <p>Fecha de Publicación: Mes Inmediato Posterior Al Trimestre en Cuestión</p>	<p>El proveedor y los operadores del sistema cumplen con las normas, especificaciones técnicas y contractuales.</p>



SECRETARÍA DE PLANEACIÓN Y FINANZAS

Matriz de Marco Lógico Enviada

Municipio: Balancán

Clave Programática: 1014006050

Nivel	Objetivo	Indicador	Medio de Verificación	Supuesto
Fin	Contribuir a mejorar el bienestar y la calidad de vida de los habitantes del municipio mediante las vialidades y espacios públicos iluminados, en zonas urbanas	<p>Nombre Porcentaje de Cobertura de Iluminación en Vialidades y Espacios Públicos</p> <p>Definición El indicador mide el grado de satisfacción del servicio de Alumbrado Público en la percepción de la Población en Relación Al Estratégico</p> <p>Tipo Eficiencia</p> <p>Dimensión Impacto</p> <p>Ámbito (Número de Ciudadanos Que indican Estar Satisfechos con el Servicio) / (Número de Ciudadanos Encuestados) * 100</p> <p>Método de Cálculo EP = (SSAP / TPE) * 100 EP = ENCUESTA DE PERCEPCIÓN SSAP = SATISFACCIÓN DEL SERVICIO DE ALUMBRADO PÚBLICO EN LA PERCEPCIÓN DE LA POBLACIÓN TPE = TOTAL DE LA POBLACIÓN ENCUESTADA</p> <p>Algoritmo N.D.</p> <p>Valor Línea Base 2015</p> <p>Año Línea Base Anual</p> <p>Periodicidad Periodos/Metas</p>	<p>Nombre Informe Analítico</p> <p>Área Responsable Dirección de Obras Públicas, Ordenamiento Territorial y Servicios</p> <p>Disponibilidad Pública</p> <p>Unidad de Análisis Vialidades y Espacios Públicos</p> <p>Cobertura y Desagregación Geográfica Municipal</p> <p>Periodicidad Anual</p> <p>Fecha de Publicación Primer Mes de Año Inmediato Posterior</p>	<p>No se presentan contingencias climatológicas extraordinarias que afecten el alumbrado público</p>

000082



SECRETARIA DE PLANEACION Y FINANZAS

Matriz de Marco Lógico Enviada

Municipio: Balancán Clave Programática: 1014006050

Nivel	Objetivo	Indicador	Medio de Verificación	Supuesto
Propósito	Los habitantes del municipio cuentan con vialidades y espacios públicos iluminados	<p>Nombre: Porcentaje del Servicio de Alumbrado Público</p> <p>Definición: Este indicador Se Obtiene Al Comparar El Numero de Dias en Que Opera la Red De Alumbrado Público, en Relación a los 365 Días del Año</p> <p>Tipo: Estratégico</p> <p>Dimensión: Eficacia</p> <p>Ambito: Resultados</p> <p>Método de Cálculo: $(\text{Días Que Opera el Alumbrado Público}) / (\text{Total de Días en Que Debe de Operar el Sistema}) * 100$</p> <p>Algoritmo: $PSAP = (DDAP / 365) * 100$ $PSAP = \text{PORCENTAJE DEL SERVICIO DE ALUMBRADO PÚBLICO}$ $DDAP = \text{DÍAS EN QUE OPERA EL ALUMBRADO PÚBLICO}$ $365 = \text{DÍAS EN QUE DEBE OPERAR EL SISTEMA DE ALUMBRADO PÚBLICO}$</p> <p>Valor Línea Base: N.D.</p> <p>Año Línea Base: 2015</p> <p>Periodicidad: Anual</p> <p>Periodos/Metas:</p>	<p>Nombre: Registros de la Coordinación de Servicios Públicos Municipales</p> <p>Area Responsable: Dirección de Obras Públicas, Ordenamiento Territorial y Servicios Públicos</p> <p>Disponibilidad: Pública</p> <p>Unidad de Análisis: Vialidades y Espacios Públicos</p> <p>Cobertura y Desagregación Geográfica: Municipal</p> <p>Periodicidad: Anual</p> <p>Fecha de Publicación: Primer Mes del Año Inmediato Posterior</p>	No existen actos de vandalismo que destruyan el alumbrado público

X



84000000



SECRETARIA DE PLANEACION Y FINANZAS

Matriz de Marco Lógico Enviada

Municipio: **Balancán** Clave Programática: **1014006050**

Nivel	Objetivo	Indicador	Medio de Verificación	Supuesto
Componente	Servicio de alumbrado público entregado	<p>Nombre: Porcentaje de Atención a Denuncias</p> <p>Definición: Mide el Grado de Atención a las Denuncias por Falta de Alumbrado Público.</p> <p>Tipo: Gestión</p> <p>Dimensión: Eficacia</p> <p>Ámbito: Servicios</p> <p>Método de Cálculo: (Numero de Denuncias Atendidas / Numero de Denuncias por Deficiencia del Alumbrado Público) *100</p> <p>Algoritmo: PAD= (NDAPA / NODAP) *100 DONDE: PAD = PORCENTAJE DE ATENCIÓN A DENUNCIAS NDAPA = NUMERO DE DENUNCIAS ATENDIDAS NODAP = NUMERO DE DENUNCIAS POR DEFICIENCIA DEL ALUMBRADO PUBLICO</p> <p>Valor Línea Base: N.D.</p> <p>Año Línea Base: 2015</p> <p>Periodicidad: Semestral</p> <p>Periodos/Metas:</p>	<p>Nombre: Registros de la Coordinación de Servicios Públicos Municipales</p> <p>Area Responsable: Dirección de Obras Públicas, Ordenamiento Territorial y Servicios</p> <p>Disponibilidad: Pública</p> <p>Unidad de Análisis: Denuncias</p> <p>Cobertura y Desagregación Geográfica: Municipal</p> <p>Periodicidad: Anual</p> <p>Fecha de Publicación: Mes Inmediato Posterior Al Semestre en Cuestión</p>	La sociedad reporta las deficiencias del alumbrado público



000085

SECRETARIA DE PLANEACION Y FINANZAS


Matriz de Marco Lógico Enviada

Clave Programática: 1014006050

Municipio: Balancán

Nivel	Objetivo	Indicador	Medio de Verificación	Supuesto
Actividad	Mantenimiento del Alumbrado Público	<p>Nombre: Porcentaje de Reemplazo de Luminarias</p> <p>Definición: Mide la Eficiencia del Cambio de Luminarias Dañadas</p> <p>Tipo: Gestión</p> <p>Dimensión: Eficacia</p> <p>Ambito: Procesos</p> <p>Método de Cálculo: (Número de Luminarias Reemplazadas / Divididas Entre el Número de Luminarias Dañadas) * 100</p> <p>Algoritmo: $PRL = (NLR / NLD) * 100$ $PRL = \text{PORCENTAJE DE REMPLAZO DE LUMINARIAS}$ $NLR = \text{NÚMERO DE LUMINARIAS REEMPLAZADAS}$; $NLD = \text{NÚMERO DE LUMINARIAS DAÑADAS}$</p> <p>Valor Línea Base: N.D.</p> <p>Año Línea Base: 2015</p> <p>Periodicidad: Trimestral</p> <p>Periodos/Metas</p>	<p>Nombre: Registros de la Coordinación de Servicios Públicos Municipales</p> <p>Area Responsable: Dirección de Obras Públicas, Ordenamiento Territorial y Servicios Publica</p> <p>Disponibilidad: Publica</p> <p>Unidad de Análisis: Luminarias</p> <p>Cobertura y Desagregación Geográfica: Municipal</p> <p>Periodicidad: Trimestral</p> <p>Fecha de Publicación: Mes Inmediato Posterior Al Trimestre en Cuestión</p>	Se cuenta con la disponibilidad de recursos

2



000086



SECRETARIA DE PLANEACION Y FINANZAS

Matriz de Marco Lógico Enviada

Municipio: **Balancán**

Clave Programática: **1014006050**

7

Nivel	Objetivo	Indicador	Medio de Verificación	Supuesto
Actividad	Realización del pago del consumo de energía eléctrica del alumbrado público municipal	<p>Nombre: Costo Promedio por Luminaria</p> <p>Definición: Mide el Grado de Consumo de Energía Eléctrica en Relación Al Total de Luminarias Instaladas del Servicio de Alumbrado Público Gestión</p> <p>Tipo: Eficiencia</p> <p>Dimensión: Procesos</p> <p>Ámbito: (Costo del Consumo de Energía Eléctrica / Número de Luminarias)*100</p> <p>Método de Cálculo: $CPL = \frac{CCEE}{NL} * 100$</p> <p>Algoritmo: $CPL = \frac{CCEE}{NL} * 100$ $CPL = \text{COSTO PROMEDIO POR LUMINARIA};$ $CCEE = \text{COSTO DEL CONSUMO DE ENERGIA ELÉCTRICA};$ $NL = \text{NÚMERO DE LUMINARIAS}$</p> <p>Valor Línea Base: N.D.</p> <p>Año Línea Base: 2015</p> <p>Periodicidad: Trimestral</p> <p>Periodos/Meas</p>	<p>Nombre: Registros de la Coordinación de Servicios Públicos Municipales</p> <p>Área Responsable: Dirección de Obras Públicas, Ordenamiento Territorial y Servicios Públicos</p> <p>Disponibilidad: Pública</p> <p>Unidad de Análisis: Costo por Luminaria</p> <p>Cobertura y Desagregación Geográfica: Municipal</p> <p>Periodicidad: Anual</p> <p>Fecha de Publicación: Mes Inmediato Posterior Al Trimestre en Cuestión</p>	Se cuenta con la disponibilidad de recursos.

2



SECRETARÍA DE PLANEACIÓN Y FINANZAS

Matriz de Marco Lógico Enviada

Municipio: **Balancán**

Clave Programática: **1016006052**

Nivel	Objetivo	Indicador	Medio de Verificación	Supuesto
Fin	Ofrecer un eficiente servicio de panteones mediante una adecuada infraestructura.	<p>Nombre Porcentaje de Disponibilidad del Servicio de Panteones</p> <p>Definición Mide el Porcentaje de Espacios Disponibles</p> <p>Tipo Estratégico</p> <p>Dimensión Eficacia</p> <p>Ámbito Impacto</p> <p>Método de Cálculo (Total de los Espacios Disponibles) / (Total de Espacios) * 100</p> <p>Algoritmo $PDSP = (ED / TE) * 100$ PDSP = PORCENTAJE DE DISPONIBILIDAD DE SERVICIO DE PANTEONES ED = ESPACIOS DISPONIBLES TE = TOTAL DE ESPACIOS</p> <p>Valor Línea Base N.D.</p> <p>Año Línea Base 2015</p> <p>Periodicidad Anual</p> <p>Periodos/Metas</p>	<p>Nombre Reportes Administrativos</p> <p>Área Responsable Dirección de Obras Públicas, Ordenamiento Territorial y Servicios Públicos</p> <p>Disponibilidad Pública</p> <p>Unidad de Análisis Espacios</p> <p>Cobertura y Desagregación Geográfica Municipal</p> <p>Periodicidad Anual</p> <p>Fecha de Publicación Primer Mes de Año Inmediato Posterior</p>	Se mantiene la tasa de mortalidad en el municipio

N.º 000087



SECRETARIA DE PLANEACION Y FINANZAS

Matriz de Marco Lógico Enviada

Municipio: Balancán Clave Programática: 1016006052

Nivel	Objetivo	Indicador	Medio de Verificación	Supuesto
Propósito	La población del municipio recibe un servicio de panteones de calidad	<p>Nombre: Porcentaje de Satisfacción del servicio de Panteones</p> <p>Definición: Muestra el Grado de Satisfacción de la Población Que Utiliza el Servicio de Panteones Estratégico</p> <p>Tipo: Eficacia</p> <p>Dimensión: Resultados</p> <p>Ambito: (Número de Personas Que Indican Que el Servicio de Panteones Es Bueno / Total de Encuestados)*100</p> <p>Método de Cálculo: $PSP = \frac{NPSB}{NTE} * 100$ $PSP = \text{PORCENTAJE DE SATISFACCIÓN DEL SERVICIO DE PANTEONES}$ $NPSB = \text{NÚMERO DE PERSONAS QUE INDICARON QUE EL SERVICIO DE PANTEONES ES BUENO}$ $NTE = \text{TOTAL DE ENCUESTADOS}$</p> <p>Algoritmo: N.D.</p> <p>Valor Línea Base: 2015</p> <p>Año Línea Base: Anual</p> <p>Periodicidad: Períodos/Metas</p>	<p>Nombre: Encuesta a las Personas Que Utilizan el Servicio de Panteones</p> <p>Area Responsable: Dirección de Obras Públicas, Ordenamiento Territorial y Servicios Públicos</p> <p>Disponibilidad: Personas</p> <p>Unidad de Análisis: Cobertura y Desagregación Geográfica</p> <p>Periodicidad: Municipal</p> <p>Fecha de Publicación: Anual</p> <p>Fecha de Publicación: Primer Mes de Año Inmediato Posterior</p>	Se cuenta con los recursos económicos con oportunidad y suficiencia

N



SECRETARIA DE PLANEACION Y FINANZAS

Matriz de Marco Lógico Enviada

Municipio: **Balancán** Clave Programática: **1016006052**

Nivel	Objetivo	Indicador	Medio de Verificación	Supuesto
Componente	Servicio de panteones Otorgado.	<p>Nombre Porcentaje de Servicios Otorgados</p> <p>Definición Mide el Porcentaje de Servicios Otorgados de Mantenimiento Preventivos y Correctivos Que Se Le Da a los Panteones con Gestión</p> <p>Tipo Eficacia</p> <p>Dimensión Servicios</p> <p>Ambito (Número de Servicios Otorgados / Espacios Disponibles) * 100</p> <p>Medido de Cálculo PSR = (NSR / ED) * 100 DONDE: PSR = PORCENTAJE DE SERVICIOS OTORGADOS NSR = NUMERO DE SERVICIOS OTORGADOS ED = ESPACIOS DISPONIBLES</p> <p>Algoritmo N.D.</p> <p>Valor Línea Base 2015</p> <p>Año Línea Base Anual</p> <p>Periodicidad Períodos/Metas</p>	<p>Nombre Reportes Administrativos</p> <p>Area Responsable Dirección de Obras Públicas, Ordenamiento Territorial y Servicios Publica</p> <p>Disponibilidad Servicios</p> <p>Unidad de Análisis Municipal</p> <p>Cobertura y Desagregación Geográfica Semestral</p> <p>Periodicidad Mes Inmediato Posterior Al Semestre en Cuestión</p> <p>Fecha de Publicación</p>	Se cuenta con los recursos económicos con oportunidad y suficiencia

000089



000090

SECRETARIA DE PLANEACION Y FINANZAS

Matriz de Marco Lógico Enviada

Municipio: **Balancán** Clave Programática: **1016006052**

Nivel	Objetivo	Indicador	Medio de Verificación	Supuesto
-Actividad	Identificar las localidades que no cuentan con servicio de panteones	<p>Nombre: Porcentaje de Avance del Estudio de Identificación de Localidades Sin Servicio de Panteones</p> <p>Definición: Indica la Relación de las Localidades Que No Tienen Servicio de Panteones con el Total de las Localidades</p> <p>Tipo: Gestión</p> <p>Dimensión: Eficiencia</p> <p>Ambito: Procesos</p> <p>Método de Cálculo: (Fases del Estudio Realizadas / Fases Programadas)*100</p> <p>Algoritmo: $PABLSSP = FER / FP * 100$ FER= FASES DEL ESTUDIO REALIZADAS FP= FASES PROGRAMADAS</p> <p>Valor Línea Base: N.D.</p> <p>Año Línea Base: 2015</p> <p>Periodicidad: Trimestral</p> <p>Periodos/Meas:</p>	<p>Nombre: Reportes Administrativos</p> <p>Area Responsable: Dirección de Obras Públicas, Ordenamiento Territorial y Servicios</p> <p>Disponibilidad: Publica</p> <p>Unidad de Análisis: Localidades</p> <p>Cobertura y Desagregación Geográfica: Municipal</p> <p>Periodicidad: Trimestral</p> <p>Fecha de Publicación: Mes Inmediato Posterior Al Trimestre en Cuestión</p>	Se cuenta con la disponibilidad de recursos



SECRETARIA DE PLANEACION Y FINANZAS
Matriz de Marco Lógico Enviada

Municipio: **Balancán** Clave Programática: **1016006052**

Nivel	Objetivo	Indicador	Medio de Verificación	Supuesto
Actividad	Mantenimiento y rehabilitación a panteones	<p>Nombre: Porcentaje de Mantenimiento a Panteones</p> <p>Definición: Indica la Relación del Mantenimiento Realizado con Respecto Al Mantenimiento Requerido</p> <p>Tipo: Gestión</p> <p>Dimensión: Eficiencia</p> <p>Ambito: Procesos</p> <p>Método de Cálculo: $(\text{Número de Mantenimientos Realizados} / \text{Número de Mantenimientos Requeridos}) * 100$</p> <p>Algoritmo: $\text{PMP} = \text{NM} / \text{NMR} * 100$ $\text{PMP} = \text{PORCENTAJE DE MANTENIMIENTO A PANTEONES}$ $\text{NM} = \text{NÚMERO DE MANTENIMIENTOS REALIZADOS}$ $\text{NMR} = \text{NÚMERO DE MANTENIMIENTOS REQUERIDOS}$</p> <p>Valor Línea Base: N.D.</p> <p>Año Línea Base: 2015</p> <p>Periodicidad: Trimestral</p> <p>Períodos/Metas</p>	<p>Nombre: Reportes Administrativos</p> <p>Area Responsable: Dirección de Obras Públicas, Ordenamiento Territorial y Servicios</p> <p>Disponibilidad: Publica</p> <p>Unidad de Análisis: Mantenimientos</p> <p>Cobertura y Desagregación: Municipal</p> <p>Periodicidad: Trimestral</p> <p>Fecha de Publicación: Mes Inmediato Posterior Al Trimestre en Cuestión</p>	Se cuenta con los recursos económicos con oportunidad y suficiencia

8



SECRETARIA DE PLANEACION Y FINANZAS

Matriz de Marco Lógico Enviada

Municipio: Balancán Clave Programática: 1016006053

Nivel	Objetivo	Indicador	Medio de Verificación	Supuesto
Fin	Contribuir al mejoramiento del bienestar de la población del municipio, mediante el servicio de maquila de productos cárnicos que cumplan con las normas higiénicas y sanitarias establecidas para el consumo humano.	<p>Nombre Porcentaje de Población Satisfecha con el Servicio de Rastros</p> <p>Definición Este indicador mide el Nivel de Satisfacción de la Población con Relación a la Calidad del Servicio de Rastros del Municipio.</p> <p>Tipo Estratégico</p> <p>Dimensión Eficacia</p> <p>Ambito Impacto</p> <p>Método de Cálculo (Número de Personas Satisfechas con la Calidad de los Productos Cárnicos de los Rastros del Municipio / Total de Población Encuestada) * 100</p> <p>Algoritmo $PSSR = \frac{NPSPCRM}{TPE} \times 100$ *PSSR = PORCENTAJE DE POBLACIÓN SATISFECHA CON EL SERVICIO DE RASTROS; NPSPCRM= NÚMERO DE PERSONAS SATISFECHA CON LA CALIDAD DE LOS PRODUCTOS CÁRNICOS DE LOS RASTROS DEL MUNICIPIO; TPE= TOTAL DE POBLACIÓN ENCUESTADA *</p> <p>Valor Línea Base N.D.</p> <p>Año Línea Base 2015</p> <p>Periodicidad Anual</p> <p>Períodos/Metas</p>	<p>Nombre Encuesta de Satisfacción</p> <p>Area Responsable Dirección de Obras Públicas, Ordenamiento Territorial y Servicios</p> <p>Disponibilidad Pública</p> <p>Unidad de Análisis Personas</p> <p>Cobertura y Desagregación Geográfica Municipal</p> <p>Periodicidad Anual</p> <p>Fecha de Publicación Primer Mes de Año Inmediato Posterior</p>	La población consume los productos cárnicos que se procesan en los rastros del municipio:



SECRETARIA DE PLANEACION Y FINANZAS
Matriz de Marco Lógico Enviada

Municipio: **Balancán** Clave Programática: **1016006053**

Nivel	Objetivo	Indicador	Medio de Verificación	Supuesto
<p>Propósito</p>	<p>Habitantes del municipio cuentan con Servicio de maquila de productos cárnicos que cumple las normas higiénicas y sanitarias establecidas para el consumo humano.</p>	<p>Nombre Porcentaje de Raistros Que Cumplen con las Normas Higiénicas y Sanitarias Establecidas</p> <p>Definición Este Indicador Mide las Condiciones Higiénicas y Sanitarias de las Instalaciones de los Raistros del Municipio.</p> <p>Tipo Estratégico</p> <p>Dimensión Eficacia</p> <p>Ambito Resultados</p> <p>Método de Cálculo (Número de Raistros Que Cumplen con las Normas Higiénicas y Sanitarias Establecidas / Total de Raistros Existentes en el Municipio) * 100</p> <p>Algoritmo PRNHSE = (NRNHSE/REMI) X 100 PRNHSE = PORCENTAJE DE RASTROS QUE CUMPLEN CON LAS NORMAS HIGIENICAS Y SANITARIAS ESTABLECIDAS; NRNHSE = NUMERO DE RASTROS QUE CUMPLEN CON LAS NORMAS HIGIENICAS Y SANITARIAS ESTABLECIDAS; REMI = TOTAL DE RASTROS EXISTENTES EN EL MUNICIPIO;</p> <p>Valor Línea Base N.D.</p> <p>Año Línea Base 2015</p> <p>Periodicidad Anual</p> <p>Periodos/Metas</p>	<p>Nombre Inspección Física y Normatividad Sanitaria de la Secretaría de Salud</p> <p>Area Responsable Dirección de Obras Públicas, Ordenamiento Territorial y Servicios</p> <p>Disponibilidad Publica</p> <p>Unidad de Análisis Raistros</p> <p>Cobertura y Desagregación Municipal</p> <p>Periodicidad Anual</p> <p>Fecha de Publicación 30 Días Hábiles Despues de Terminar el Periodo a Evaluar</p>	<p>Se han destinado recursos suficientes para mejorar la operatividad de los raistros</p>



SECRETARIA DE PLANEACION Y FINANZAS

Matriz de Marco Lógico Enviada

Municipio: **Balancán** Clave Programática: **1016006053**

Nivel	Objetivo	Indicador	Medio de Verificación	Supuesto
Componente	C1. Tablajeros y/o carniceros organizados y reglamentados	<p>Nombre: Porcentaje de Tablajeros Y/O Carniceros Reglamentados</p> <p>Definición: Mide el Porcentaje de los Tablajeros Y/O Carniceros Reglamentados</p> <p>Tipo: Gestión</p> <p>Dimensión: Eficacia</p> <p>Ámbito: Servicios</p> <p>Método de Cálculo: $\frac{\text{Número de Tablajeros Y/O Carniceros Reglamentados}}{\text{Total de Tablajeros Y/O Carniceros Existentes en el Municipio}} \cdot 100$</p> <p>Algoritmo: $PTCR = \frac{NTCR}{TTCEM} \cdot 100$ *PTCR= PORCENTAJE DE TABLAJEROS Y/O CARNICEROS REGLAMENTADOS; NTCR= NÚMERO DE TABLAJEROS Y/O CARNICEROS REGLAMENTADOS; TTCEM= TOTAL DE TABLAJEROS Y/O CARNICEROS EXISTENTES EN EL MUNICIPIO*</p> <p>Valor Línea Base: N.D.</p> <p>Año Línea Base: 2015</p> <p>Periodicidad: Semestral</p> <p>Períodos/Metas</p>	<p>Nombre: Registros Administrativos de la Dirección de Obras, Ordenamiento Territorial y Servicios Municipales, Inspección Física.</p> <p>Área Responsable: Dirección de Obras Públicas, Ordenamiento Territorial y Servicios</p> <p>Disponibilidad: Pública</p> <p>Unidad de Análisis: Tablajeros Y/O Carniceros</p> <p>Cobertura y Desagregación Geográfica: Municipal</p> <p>Periodicidad: Semestral</p> <p>Fecha de Publicación: Mes Inmediato Posterior Al Semestre en Cuestión</p>	Los Tablajeros y/o carniceros se muestran interesados en regularizarse.



SECRETARIA DE PLANEACION Y FINANZAS

Matriz de Marco Lógico Enviada

Municipio: **Balancán** Clave Programática: **1016006053**

Nivel	Objetivo	Indicador	Medio de Verificación	Supuesto
Componente	C2. Inocuidad de los Productos Cármicos que se Procesan en los Raistros del Municipio garantizada.	<p>Nombre: Porcentaje de Productos Cármicos Libres de Contaminantes.</p> <p>Definición: Mide el Nivel de inocuidad de los Productos Cármicos Que Se Procesan en los Raistros del Municipio.</p> <p>Tipo: Gestión</p> <p>Dimensión: Eficacia</p> <p>Ambito: Servicios</p> <p>Método de Cálculo: (Cantidad de Productos Cármicos Procesados en Raistros Que Cumplen con las Normas Higiénicas y Sanitarias Establecidas / Total de Productos Cármicos Procesados en los Raistros del Municipio) *100</p> <p>Algoritmo: $PCLC = \frac{CFCPRNHSETCFRM}{T} \times 100$</p> <p>Valor Línea Base: N.D.</p> <p>Año Línea Base: 2015</p> <p>Periodicidad: Semestral</p> <p>Periodos/Metas: Semestral</p>	<p>Registros Administrativos de la Dirección de Obras, Ordenamiento Territorial y Servicios Municipales. Inspección Física y Normatividad</p> <p>Ordenamiento de Obras Públicas.</p> <p>Ordenamiento Territorial y Servicios Publica</p> <p>Productos Cármicos.</p> <p>Cobertura y Desagregación Geográfica: Municipal</p> <p>Periodicidad: Semestral</p> <p>Fecha de Publicación: Mes Inmediato Posterior Al Semestre en Cuestión</p>	Los trabajadores capacitados ponen en practica los conocimientos adquiridos

000095

Y



N.º 000096



SECRETARIA DE PLANEACION Y FINANZAS

Matriz de Marco Lógico Enviada

Municipio: **Balancán** Clave Programática: **1016006053**

Nivel	Objetivo	Indicador	Medio de Verificación	Supuesto
Actividad	1.1. Difusión y aplicación del reglamento de rastros a los tabajeros y/o carnicereros.	<p>Nombre Porcentaje de Tabajeros Y/O Carnicereros Sancionados por No Cumplir con el Reglamento de Rastros</p> <p>Definición Es Aquel Que Mide el Porcentaje de Tabajeros Y/O Carnicereros Sancionados con el Reglamento de Rastros.</p> <p>Tipo Gestión</p> <p>Dimensión Eficacia</p> <p>Ambito Procesos</p> <p>Método de Cálculo (Número de Tabajeros Y/O Carnicereros Sancionados con el Reglamento de Rastros / Total de Tabajeros Y/O Carnicereros Que Operan en el Municipio) *100</p> <p>Algoritmo PTCSR=(NTCSR/TTCOM)*100 PTCSR= PORCENTAJE DE TABAJEROS Y/O CARNICEROS SANCIONADOS CON EL REGLAMENTO DE RASTROS. NTCSR= NÚMERO DE TABAJEROS Y/O CARNICEROS SANCIONADOS CON EL REGLAMENTO DE RASTROS. TTCOM= TOTAL DE TABAJEROS Y/O CARNICEROS QUE OPERAN EN EL MUNICIPIO</p> <p>Valor Línea Base N.D.</p> <p>Año Línea Base 2015</p> <p>Periodicidad Anual</p> <p>Periodos/Metas</p>	<p>Nombre Registros Administrativos de la Coordinación de Reglamento</p> <p>Area Responsable Dirección de Obras Públicas, Ordenamiento Territorial y Servicios Publica</p> <p>Disponibilidad Publica</p> <p>Unidad de Análisis Tabajeros Y/O Carnicereros.</p> <p>Cobertura y Desagregación Geográfica Municipal</p> <p>Periodicidad Trimestral</p> <p>Fecha de Publicación Mes Inmediato Posterior Al Trimestre en Cuestión</p>	El Reglamento de Rastros fue elaborado y publicado en tiempo y forma.

Handwritten marks and signatures at the bottom of the page.



N.º 000097



SECRETARIA DE PLANEACION Y FINANZAS

Matriz de Marco Lógico Enviada

Municipio: **Balancán** Clave Programática: **1016006053**

Nivel	Objetivo	Indicador	Medio de Verificación	Supuesto
Actividad	2.1. Capacitación al personal encargado del control sanitario del ganado que ingresa para el sacrificio	<p>Nombre: Porcentaje de Personal Capacitado</p> <p>Definición: Mide el Porcentaje del Personal de Rastros Capacitados.</p> <p>Tipo: Gestión</p> <p>Dimensión: Eficacia</p> <p>Ambito: Procesos</p> <p>Método de Cálculo: (Número de Trabajadores de Rastros Capacitados / Total de Empleados de Rastros Existentes) *100</p> <p>Algoritmo: $PPC = \frac{NTRC}{NTERE} \times 100$ PPC= PORCENTAJE DE PERSONAL CAPACITADO; NTRC= NÚMERO DE TRABAJADORES DE RASTROS CAPACITADOS; TERE= TOTAL DE EMPLEADOS DE RASTROS EXISTENTES;</p> <p>Valor Línea Base: N.D.</p> <p>Año Línea Base: 2015</p> <p>Periodicidad: Trimestral</p> <p>Periodos/Metas:</p>	<p>Nombre: Registros Administrativos de la Dirección de Obras, Ordenamiento Territorial y Servicios Municipales.</p> <p>Area Responsable: Dirección de Obras Públicas, Ordenamiento Territorial y Servicios</p> <p>Disponibilidad: Pública</p> <p>Unidad de Análisis: Personal.</p> <p>Cobertura y Desagregación Geográfica: Municipal</p> <p>Periodicidad: Trimestral</p> <p>Fecha de Publicación: Mes Inmediato Posterior Al Trimestre en Cuestión</p>	Los recursos para capacitación fueron autorizados en tiempo y forma, los trabajadores se muestran muy interesados en capacitarse.



SECRETARIA DE PLANEACION Y FINANZAS

Matriz de Marco Logico Enviada

Municipio: **Balancán** Clave Programática: **1016006051**

Nivel	Objetivo	Indicador	Medio de Verificación	Supuesto
Fin	Mejorar el servicio en los mercados públicos, mediante el incremento de Mercados en Mejores Condiciones	<p>Nombre: Porcentaje de Confianza del Usuario que Llega al Mercado Público</p> <p>Definición: Indica en Porcentaje la Apreciación del Usuario del Mercado Público con Respecto Al Servicio que Se Brinda</p> <p>Tipo: Estratégico</p> <p>Dimensión: Eficacia</p> <p>Ámbito: Impacto</p> <p>Método de Cálculo: $(\text{Número de Población que Considera Aceptable el Servicio del Mercado} / (\text{Número Total de Población Entrevistada}) * 100$</p> <p>Algoritmo: $PCL = (NPAS / NTPE) * 100$</p> <p>Valor Línea Base: N.D.</p> <p>Año Línea Base: 2014</p> <p>Periodicidad: Anual</p> <p>Periodos/Metas:</p>	<p>Nombre: Encuesta a Consumidores</p> <p>Área Responsable: Dirección de Obras Públicas, Ordenamiento Territorial y Servicios</p> <p>Disponibilidad: Pública</p> <p>Unidad de Análisis: Personas</p> <p>Cobertura y Desagregación Geográfica: Municipal</p> <p>Periodicidad: Anual</p> <p>Fecha de Publicación: 30 de Marzo del Año Inmediato Posterior</p>	Existe estabilidad económica que permita la afluencia a los mercados

n.º 000098



SECRETARIA DE PLANEACION Y FINANZAS

Matriz de Marco Lógico Enviada

Municipio: **Balancán** Clave Programática: **1016006051**

Nivel	Objetivo	Indicador	Medio de Verificación	Supuesto
Propósito	El mercado público mejora la calidad en su servicio	<p>Nombre: Tasa de Variación de la Población Que Utiliza el Mercado Público</p> <p>Definición: Indica la Tasa de Variación de la Población Que Utiliza el Mercado con Respecto Al Año Anterior</p> <p>Tipo: Estratégico</p> <p>Dimensión: Eficacia</p> <p>Ámbito: Resultados</p> <p>Método de Cálculo: $(\text{Población Que Utilizó el Mercado en el Año Actual} / \text{Población Que Utilizó el Mercado en el Año Anterior}) * 100$</p> <p>Algoritmo: $\frac{\text{TPUM}-\text{PUMAA}-\text{PUMAT} * 100}{\text{PUMAA}-\text{PUMAA}-\text{PUMAT}}$ POBLACIÓN QUE UTILIZA EL MERCADO PÚBLICO EN EL AÑO DE VERIFICACIÓN $\frac{\text{PUMAT}-\text{PUMAA}-\text{PUMAT}}{\text{PUMAA}-\text{PUMAA}-\text{PUMAT}}$ POBLACIÓN QUE UTILIZÓ EL MERCADO EN EL AÑO ANTERIOR</p> <p>Valor Línea Base: N.D.</p> <p>Año Línea Base: 2015</p> <p>Periodicidad: Anual</p> <p>Periodos/Metas:</p>	<p>Nombre: Reportes Administrativos</p> <p>Área Responsable: Dirección de Obras Públicas, Ordenamiento Territorial y Servicios</p> <p>Disponibilidad: Pública</p> <p>Unidad de Análisis: Población</p> <p>Cobertura y Desagregación Geográfica: Municipal</p> <p>Periodicidad: Anual</p> <p>Fecha de Publicación: 30 de Marzo del Año Inmediato Posterior</p>	Los localarios ofrecen un mejor servicio

000099



000100

SECRETARIA DE PLANEACION Y FINANZAS

Matriz de Marco Lógico Enviada

Clave Programática: 1016006051

Municipio: Balancán

Nivel	Objetivo	Indicador	Medio de Verificación	Supuesto
Componente	C1. Mantenimiento al mercado público realizado	<p>Nombre: Porcentaje de Mantenimiento en el Mercado Público Realizado</p> <p>Definición: Indica en Porcentaje los Metros Cuadros Que Se Le Dieron Mantenimiento Al Mercado, Respecto Al Área Total Que Gestión</p> <p>Tipo: Eficacia</p> <p>Dimensión: Servicios</p> <p>Ambito: (Área de Mantenimiento Realizado) / (Área Total Que Requiere Mantenimiento) * 100</p> <p>Método de Cálculo: $\frac{\text{PIMP} - \text{AMR}}{\text{ATRM}} * 100$</p> <p>Algoritmo: $\frac{\text{PIMP} - \text{PORCENTAJE DE MANTENIMIENTO DEL MERCADO REALIZADO}}{\text{AMR} - \text{ÁREA DE MANTENIMIENTO REALIZADO}} * \frac{\text{ATRM} - \text{ÁREA DE TOTAL QUE REQUIERE MANTENIMIENTO}}{100}$</p> <p>Valor Línea Base: N.D.</p> <p>Año Línea Base: 2014</p> <p>Frecuencia: Semestral</p> <p>Periodos/Mejías</p>	<p>Nombre: Reportes Administrativos</p> <p>Área Responsable: Dirección de Obras Públicas, Ordenamiento Territorial y Servicios</p> <p>Disponibilidad: Pública</p> <p>Unidad de Análisis: Metros Cuadrados</p> <p>Cobertura y Desagregación Geográfica: Municipal</p> <p>Periodicidad: Semestral</p> <p>Fecha de Publicación: Mes inmediato Posterior Al Semestre en Cuestión</p>	Se cuenta con recursos financieros con oportunidad y suficiencia



SECRETARIA DE PLANEACION Y FINANZAS

Matriz de Marco Lógico Enviada

Municipio: **Balancán** Clave Programática: **1016006051**

Nivel	Objetivo	Indicador	Medio de Verificación	Supuesto
Componente	C2. La higiene del mercado público mejorada	<p>Nombre: Porcentaje Higiene en Mercados</p> <p>Definición: Mide en Porcentaje la Cantidad de Acciones Que Se Realiza en Mejora de la Higiene en el Mercado</p> <p>Tipo: Gestión</p> <p>Dimensión: Eficacia</p> <p>Ámbito: Servicios</p> <p>Método de Cálculo: Cantidad de Acciones de Higiene Realizadas / Cantidad de Acciones Du Higiene Programadas) *100</p> <p>Algoritmo: $HM = AHP / AHP \cdot 100$ DONDE: HM= HIGIENE EN MERCADOS REALIZADOS AHP= ACCIONES DE HIGIENE PROGRAMADAS</p> <p>Valor Línea Base: N.D.</p> <p>Año Línea Base: 2014</p> <p>Periodicidad: Semestral</p> <p>Periodos/Metas:</p>	<p>Nombre: Reportes Administrativos</p> <p>Área Responsable: Dirección de Obras Públicas, Ordenamiento Territorial y Servicios Públicos</p> <p>Disponibilidad: Acciones de Higiene</p> <p>Unidad de Análisis: Cobertura y Desagregación Geográfica</p> <p>Periodicidad: Municipal</p> <p>Fecha de Publicación: Mes Inmediato Posterior Al Semestre en Cuestión</p>	Los Usuarios Colocan la Basura en Su Lugar

8



000102

SECRETARIA DE PLANEACION Y FINANZAS


Matriz de Marco Lógico Enviada

Clave Programática: 1016006051

Municipio: Balacán

Nivel	Objetivo	Indicador	Medio de Verificación	Supuesto	
Componente	C3. Espacios para estacionamiento controlado	<p>Nombre</p> <p>Definición</p> <p>Tipo</p> <p>Dimensión</p> <p>Ambito</p> <p>Método de Cálculo</p> <p>Algoritmo</p> <p>Valor Línea Base</p> <p>Año Línea Base</p> <p>Periodicidad</p> <p>Periodos/Metas</p>	<p>Porcentaje Espacios de Estacionamiento Controlados</p> <p>Muestra al Porcentaje de Cajones Controlados, Respecto a la Capacidad Que Tiene el Estacionamiento Gestión</p> <p>Eficacia</p> <p>Servicios</p> <p>[(Número de Cajones de Estacionamiento Controlados) / (Número Total de Cajones de Estacionamiento)] * 100</p> <p>PEEF = NEEF / NEE * 100</p> <p>PEEF = PORCENTAJE DE ESPACIOS DE ESTACIONAMIENTO FUNCIONANDO</p> <p>NEEF = NUMERO DE ESPACIOS DE ESTACIONAMIENTO FUNCIONANDO</p> <p>NEE = NUMERO DE ESPACIOS DE ESTACIONAMIENTO</p> <p>N.D.</p> <p>2014</p> <p>Semestral</p>	<p>Nombre</p> <p>Reportes Administrativos</p> <p>Area Responsable</p> <p>Dirección de Obras Públicas, Ordenamiento Territorial y Servicios Publica</p> <p>Disponibilidad</p> <p>Unidad de Análisis</p> <p>Espacios de Estacionamiento</p> <p>Cobertura y Desagregación Geográfica</p> <p>Municipal</p> <p>Periodicidad</p> <p>Semestral</p> <p>Fecha de Publicación</p> <p>Mes Inmediato Posterior Al Semestre en Cuestión</p>	<p>El Estacionamiento Se Encuentra en Optimas Condiciones</p>

Handwritten signatures and marks at the bottom of the page.



SECRETARIA DE PLANEACION Y FINANZAS

Matriz de Marco Lógico Enviada

Municipio: **Balancán** Clave Programática: **1016006051**

Nivel	Objetivo	Indicador	Medio de Verificación	Supuesto
<p>Actividad</p>	<p>C1 A1.1 Dar el mantenimiento a los baños públicos del mercado</p>	<p>Nombre Porcentaje Mantenimiento de Baños Públicos Realizados</p> <p>Definición Mide en Porcentaje de Mantenimiento Que Se Le Dieron a los Baños Públicos con Respecto a lo Programado</p> <p>Tipo Gestión</p> <p>Dimensión Eficacia</p> <p>Ámbito Procesos</p> <p>Método de Cálculo (Número de Baños Que Se Le Dieron Mantenimiento) / (Número de Baños con Mantenimiento Programado) * 100</p> <p>Algoritmo PMBP = NBW / NBP * 100 PMBP = PORCENTAJE DE MANTENIMIENTO DE BAÑOS PÚBLICOS NBW = NÚMERO DE BAÑOS QUE SE LE DIERON MANTENIMIENTO NBP = NÚMERO DE BAÑOS CON MANTENIMIENTO PROGRAMADO</p> <p>Valor Línea Base N.D.</p> <p>Año Línea Base 2015</p> <p>Periodicidad Trimestral</p> <p>Periodos/Metas</p>	<p>Nombre Reportes Administrativos</p> <p>Área Responsable Dirección de Obras Públicas, Ordenamiento Territorial y Servicios Públicos</p> <p>Disponibilidad Pública</p> <p>Unidad de Análisis Baños Públicos Realizado</p> <p>Cobertura y Desagregación Geográfica Municipal</p> <p>Periodicidad Trimestral</p> <p>Fecha de Publicación Mes Inmediato Posterior Al Trimestre en Cuestión</p>	<p>Se cuenta con Presupuesto</p>



SECRETARIA DE PLANEACION Y FINANZAS

Matriz de Marco Lógico Enviada

Municipio: Balancán Clave Programática: 1016006051

Nivel	Objetivo	Indicador	Medio de Verificación	Supuesto
Actividad	C1 A1.2 Dar el mantenimiento al drenaje del mercado	<p>Nombre: Porcentaje Mantenimiento del Drenaje Realizado</p> <p>Definición: Mide en Porcentaje de Metros Lineales de Mantenimiento Al Drenaje con Respecto a lo Programado</p> <p>Tipo: Gestión</p> <p>Dimensión: Eficacia</p> <p>Ámbito: Procesos</p> <p>Método de Cálculo: $(\text{Metros Lineales de Drenaje Que Se Le Dio Mantenimiento}) / (\text{Número de Metros Lineales de Drenaje Programado}) * 100$</p> <p>Algoritmo: $\text{PMDR} = (\text{MDM} / \text{MDP}) * 100$ $\text{PMDR} = \text{PORCENTAJE DE MANTENIMIENTO DE DRENAJE REALIZADO}$ $\text{MDM} = \text{METROS LINEALES DE DRENAJE QUE SE LE Dio MANTENIMIENTO}$ $\text{MDP} = \text{METROS LINEALES DE DRENAJE QUE SE LE PROGRAMO MANTENIMIENTO}$</p> <p>Valor Línea Base: N.D.</p> <p>Año Línea Base: 2015</p> <p>Periodicidad: Trimestral</p> <p>Periodos/Metas</p>	<p>Nombre: Reportes Administrativos</p> <p>Área Responsable: Dirección de Obras Públicas, Ordenamiento Territorial y Servicios</p> <p>Disponibilidad: Pública</p> <p>Unidad de Análisis: Metros Lineales</p> <p>Cobertura y Desagregación Geográfica: Municipal</p> <p>Periodicidad: Trimestral</p> <p>Fecha de Publicación: Mes Inmediato Posterior Al Trimestre en Cuestión</p>	Se cuenta con Presupuesto

✗



SECRETARIA DE PLANEACION Y FINANZAS

Matriz de Marco Lógico Enviada

Municipio: Balancán Clave Programática: 1016006051

Nivel	Objetivo	Indicador	Medio de Verificación	Supuesto
Actividad	C2.A2.1 Realización de la colocación y limpieza de contenedores de basura.	<p>Nombre: Porcentaje Contenedores de Basura Funcionando</p> <p>Definición: Indica en Porcentaje el Número de Contenedores Instalados, Respecto Al Total de Contenedores Que Se Requieren Gestión.</p> <p>Tipo: Eficacia</p> <p>Dimensión: Procesos</p> <p>Ambito: ((Número de Contenedores de Basura Funcionando) / (Número de Contenedores de Basura con Que Se Cuentan)) * 100</p> <p>Algoritmo: $PCBF = NCBF / NCBC * 100$</p> <p>Valor Línea Base: N.D.</p> <p>Año Línea Base: 2015</p> <p>Periodicidad: Trimestral</p> <p>Periodos/Metas</p>	<p>Nombre: Reportes Administrativos</p> <p>Area Responsable: Dirección de Obras Públicas, Ordenamiento Territorial y Servicios Publica</p> <p>Disponibilidad: Contenedores</p> <p>Unidad de Análisis: Cobertura y Desagregación Geográfica</p> <p>Periodicidad: Municipal</p> <p>Fecha de Publicación: Mes Inmediato Posterior Al Trimestre en Cuestión</p>	Se cuenta con Presupuesto

000105



SECRETARIA DE PLANEACION Y FINANZAS

Matriz de Marco Lógico Enviada

Municipio: Balancán Clave Programática: 1016006051

Nivel	Objetivo	Indicador	Medio de Verificación	Supuesto
Actividad	C2.A2.2.- Realización de la limpieza general del mercado público	<p>Nombre: Porcentaje Limpieza General del Mercado Realizado</p> <p>Definición: Mide en Porcentaje de Veces Que Se Realizó la Limpieza en el Mercado, con Respecto a lo Programado</p> <p>Tipo: Gestión</p> <p>Dimensión: Eficacia</p> <p>Ámbito: Procesos</p> <p>Método de Cálculo: (Número de Veces Que Se Realizó la Limpieza General en el Mercado) / (Número de Veces Que Se Programaron) * 100</p> <p>Algoritmo: $PLMR = (NLR / NLP) \cdot 100$ $PLMR = \text{PORCENTAJE DE LIMPIEZA MERCADO REALIZADO}$ $NLR = \text{NÚMERO DE VECES QUE SE LE DID LIMPIEZA GENERAL}$ $NLP = \text{NÚMERO DE VECES DE LIMPIEZA GENERAL PROGRAMADAS}$</p> <p>Valor Línea Base: N.D.</p> <p>Año Línea Base: 2015</p> <p>Periodicidad: Trimestral</p> <p>Periodos/Metas:</p>	<p>Nombre: Reportes Administrativos</p> <p>Área Responsable: Dirección de Obras Públicas, Ordenamiento Territorial y Servicios</p> <p>Disponibilidad: Pública</p> <p>Unidad de Análisis: Contenedores</p> <p>Cobertura y Desagregación Geográfica: Municipal</p> <p>Periodicidad: Trimestral</p> <p>Fecha de Publicación: Mes Inmediato Posterior Al Trimestre en Cuestión</p>	Se cuenta que los Usuarios Depositen la Basura en Su Lugar

X



N.º: 000107



SECRETARÍA DE PLANEACIÓN Y FINANZAS

Matriz de Marco Lógico Enviada

Municipio: **Balancán** Clave Programática: **1016006051**

Nivel	Objetivo	Indicador	Medio de Verificación	Supuesto
-Actividad	C2.A2.3.- Realización de las campañas para mejorar la cultura de higiene	<p>Nombre: Porcentaje Campañas de Higiene Aplicadas</p> <p>Definición: Mide en Porcentaje de Veces Que Se Realizaron las Campañas de Higiene Respecto a lo Programado</p> <p>Tipo: Gestión</p> <p>Dimensión: Eficacia</p> <p>Ambito: Procesos</p> <p>Método de Cálculo: (Número de Campañas de Higiene Realizadas) / (Número de Campañas de Higiene Programadas) * 100</p> <p>Algoritmo: $PCHA = (NCHA / NCHP) * 100$ CHA = CAMPAÑAS DE HIGIENE APLICADAS NCHA = NÚMERO DE CAMPAÑAS DE HIGIENE APLICADAS NCHP = NÚMERO DE CAMPAÑAS DE HIGIENE PROGRAMADAS</p> <p>Valor Línea Base: N.D.</p> <p>Año Línea Base: 2015</p> <p>Periodicidad: Trimestral</p> <p>Periodos/Metas:</p>	<p>Nombre: Reportes Administrativos</p> <p>Área Responsable: Dirección de Obras Públicas, Ordenamiento Territorial y Servicios Públicos</p> <p>Disponibilidad: Pública</p> <p>Unidad de Análisis: Campañas</p> <p>Cobertura y Desagregación Geográfica: Municipal</p> <p>Periodicidad: Trimestral</p> <p>Fecha de Publicación: Mes Inmediato Posterior Al Trimestre en Cuestión</p>	Se cuenta con Presupuesto

8



SECRETARIA DE PLANEACION Y FINANZAS

Matriz de Marco Lógico Enviada

Municipio: Balancán Clave Programática: 1016006051

Nivel	Objetivo	Indicador	Medio de Verificación	Supuesto
<p>Actividad</p>	<p>C3.A3.1- Realización del mantenimiento del estacionamiento del mercado</p>	<p>Nombre Definición Tipo Dimensión Ambito Método de Cálculo Algoritmo Valor Línea Base Año Línea Base Periodicidad Periodos/Metas</p>	<p>Nombre Area Responsable Disponibilidad Unidad de Análisis Cobertura y Desagregación Geográficas Periodicidad Fecha de Publicación</p>	<p>Se cuenta con Presupuesto</p>
		<p>Porcentaje Mantenimiento del Estacionamiento Realizado Mide en Porcentaje al Número de Cajones Que Le Le Dio Mantenimiento, Respecto a lo Programado Gestión Eficacia Procesos (Número de Cajones Que Se Le Dio Mantenimiento) / (Número de Cajones Que Se Le Programaron Mantenimiento) * 100 PMER = (NEEM / NEE(MP)) * 100 PMER = PORCENTAJE DE MANTENIMIENTO DEL ESTACIONAMIENTO REALIZADO NEEM = NÚMERO DE ESPACIOS DE ESTACIONAMIENTO QUE SE LE DIO MANTENIMIENTO NEEMP = NÚMERO DE ESPACIOS DE ESTACIONAMIENTO QUE SE PROGRAMARON MANTENIMIENTO N.D.</p>	<p>Reportes Administrativos Dirección de Obras Públicas, Ordenamiento Territorial y Servicios Públicos Metros Cuadrados Municipal Trimestral Mes Inmediato Posterior Al Trimestre en Cuestión</p>	

[Handwritten signatures and marks]



SECRETARIA DE PLANEACION Y FINANZAS

Matriz de Marco Lógico Enviada

Municipio: **Balancán** Clave Programática: **1011999047**

Nivel	Objetivo	Indicador	Medio de Verificación	Supuesto
Fin	Contribuir a que todos los Balancanenses cuenten con documentos que avancen su identidad que es un derecho de todo mexicano, mediante un registro civil moderno y efectivo.	<p>Nombre: Porcentaje de Personas con Documentos de Identidad Personal en el Municipio de Balancán.</p> <p>Definición: Este Indicador Mostrará el Porcentaje de Personas en el Municipio de Balancán Que Cuentan con Documentos de Identificación Estratégico</p> <p>Dimensión: Eficacia</p> <p>Ámbito: Impacto</p> <p>Método de Cálculo: $((\text{Número de Personas con Documentos de Identidad Personal en el Municipio de Balancán en el Año N}) / (\text{Total de la Población del Municipio de Balancán en el Año N})) * 100$</p> <p>Algoritmo: $PPC = (PD/TPN) * 100$ DONDE: PPC= PORCENTAJE DE PERSONAS CON DOCUMENTOS DE IDENTIDAD PERSONAL EN EL MUNICIPIO DE BALANCAN PD= NUMERO DE PERSONAS CON DOCUMENTOS DE IDENTIDAD PERSONAL EN EL MUNICIPIO DE BALANCAN EN EL AÑO N TPN= TOTAL DE LA POBLACION DEL MUNICIPIO DE BALANCAN EN EL AÑO N N.D.</p> <p>Valor Línea Base</p> <p>Año Línea Base: 2015</p> <p>Periodicidad: Anual</p> <p>Periodos/Metas</p>	<p>Registros Internos de Registro Civil.</p> <p>Registro Civil</p> <p>Pública</p> <p>Personas</p> <p>Cobertura y Desagregación Geográfica: Municipal</p> <p>Periodicidad: Anual</p> <p>Fecha de Publicación: Primer Mes del Año Inmediato Posterior</p>	Los ciudadanos asisten al registro civil

Handwritten signatures and marks at the bottom of the page.



N.º 000110

SECRETARIA DE PLANEACION Y FINANZAS

Matriz de Marco Lógico Enviada

Clave Programática: 1011999047

Municipio: Balancán

Nivel	Objetivo	Indicador	Medio de Verificación	Supuesto
Propósito	Personas con error en actas y no registradas ante el registro civil disponen de documentos que avalen su identidad.	<p>Nombre: Porcentaje de Personas Registradas en el Año.</p> <p>Definición: Este indicador mostrará el Porcentaje de Personas Nacidas en el Municipio de Balancán Que Se Registran en el Mismo Estratégico</p> <p>Tipo: Eficacia</p> <p>Dimensión: Impacto</p> <p>Ámbito: ((Número de Personas Registradas en el Año N) / (Total de Personas Nacidas en el Municipio en el Año N)) * 100</p> <p>Método de Cálculo: PPA= (PR/TPN)*100</p> <p>Algoritmo: DONDE: PPA= PORCENTAJE DE PERSONAS BENEFICIARIAS CON DOCUMENTOS DE IDENTIDAD PERSONAL PR= NUMERO DE PERSONAS REGISTRADAS EN EL AÑO N TPN= TOTAL DE PERSONAS NACIDAS EN EL MUNICIPIO EN EL AÑO N N.D.</p> <p>Valor Línea Base: 2015</p> <p>Año Línea Base: Anual</p> <p>Periodicidad: Anual</p> <p>Periodos/Metas:</p>	<p>Nombre: Reporte Interno de Registro Civil</p> <p>Area Responsable: Registro Civil</p> <p>Disponibilidad: Publica</p> <p>Unidad de Análisis: Personas</p> <p>Cobertura y Desagregación Geográfica: Municipal</p> <p>Periodicidad: Anual</p> <p>Fecha de Publicación: Primer Mes del Año Inmediato Posterior</p>	Los ciudadanos acuden al Registro Civil a solicitar las correcciones pertinentes.



000111



SECRETARIA DE PLANEACION Y FINANZAS

Matriz de Marco Lógico Enviada

Clave Programática: 1011999047

Municipio: Balancán

Nivel	Objetivo	Indicador	Medio de Verificación	Supuesto
Componente	Documentos de Identificación Personal Otorgados	<p>Nombre: Porcentaje Actas Entregadas</p> <p>Definición: Este indicador Muestra el Porcentaje de Actas Entregadas a Solicitantes con Respeto Al Total de Solicitantes en el Municipio de Gestión</p> <p>Tipo: Eficacia</p> <p>Dimensión: Servicios</p> <p>Ambito: ((Numero de Actas Entregadas) / (Total de Actas Solicitadas)) *100</p> <p>Método de Cálculo: "PAE" = (AE/AS)*100 DONDE: PAE= PORCENTAJE ACTAS ENTREGADAS AE= NUMERO DE ACTAS ENTREGADAS AS= TOTAL DE ACTAS SOLICITADAS</p> <p>Valor Línea Base: N.D.</p> <p>Año Línea Base: 2015</p> <p>Periodicidad: Semestral</p> <p>Periodos/Metas:</p>	<p>Nombre: Reporte Interno de Registro Civil</p> <p>Area Responsable: Registro Civil</p> <p>Disponibilidad: Publica</p> <p>Unidad de Análisis: Personas</p> <p>Cobertura y Desagregación Geográfica: Municipal</p> <p>Periodicidad: Anual</p> <p>Fecha de Publicación: Primer Mes del Año Inmediato Posterior</p>	Los ciudadanos le dan importancia al problema y cuentan con el interés para realizar el trámite.

Y

Handwritten mark

Handwritten signature



SECRETARIA DE PLANEACION Y FINANZAS

Matriz de Marco Lógico Enviada

Municipio: Balancán Clave Programática: 1011999047

Nivel	Objetivo	Indicador	Medio de Verificación	Supuesto
Actividad	Realización de campañas-asentamientos colectivos en comunidades lejanas	<p>Nombre Porcentaje de Atención a Solicitantes</p> <p>Definición Este indicador mostrará el Porcentaje de Personas Atendidas a Través de Campañas de Asentamientos Colectivos en Gestión</p> <p>Tipo Eficacia</p> <p>Dimensión Procesos</p> <p>Ámbito ((Número de Personas Atendidas en Comunidades Lejanas) / (Total de Personas Solicitantes)) * 100</p> <p>Método de Cálculo *PAS= (PRT/TPN)*100 DONDE PAS= PORCENTAJE ATENCIÓN A SOLICITANTES PB= NUMERO DE PERSONAS ATENDIDAS EN COMUNIDADES LEJANAS TPS= TOTAL DE PERSONAS SOLICITANTES*</p> <p>Valor Línea Base N.D.</p> <p>Año Línea Base 2015</p> <p>Periodicidad Anual</p> <p>Períodos/Metas</p>	<p>Nombre Reportes Administrativos</p> <p>Area Responsable Registro Civil</p> <p>Disponibilidad Publica</p> <p>Unidad de Análisis Personas</p> <p>Cobertura y Desagregación Geográfica Municipal</p> <p>Periodicidad Trimestral</p> <p>Fecha de Publicación Mes Inmediato Posterior Al Trimestre en Cuestión</p>	Se cuentan con los recursos programados con oportunidad y suficiencia.

Handwritten signatures and marks at the bottom of the page.



SECRETARIA DE PLANEACION Y FINANZAS

Matriz de Marco Lógico Enviada

Municipio: Balancán Clave Programática: 1011999047

Nivel	Objetivo	Indicador	Medio de Verificación	Supuesto
Actividad	Realización de campañas de asentamientos extemporáneos (1-13 años)	<p>Nombre: Porcentaje de Atención a Solicitantes</p> <p>Definición: Este Indicador Muestra el Porcentaje de Personas Atendidas por Asentamientos Extemporáneos, con Respecto Al Total de Gestión</p> <p>Tipo: Eficacia</p> <p>Dimensión: Procesos</p> <p>Ambito: ((Número de Personas Atendidas por Asentamientos Extemporáneos) / (Total de Personas Solicitantes)) * 100</p> <p>Método de Cálculo: $PAS = (P/P*TPN) * 100$</p> <p>Algoritmo: DONDE: PAS= PORCENTAJE ATENCIÓN A SOLICITANTES P= NÚMERO DE PERSONAS ATENDIDAS POR ASENTAMIENTOS EXTEMPORÁNEOS TPN= TOTAL DE PERSONAS SOLICITANTES</p> <p>Valor Línea Base: N.D.</p> <p>Año Línea Base: 2015</p> <p>Periodicidad: Anual</p> <p>Periodos/Metas:</p>	<p>Nombre: Reportes Administrativos</p> <p>Area Responsable: Registro Civil</p> <p>Disponibilidad: Publica</p> <p>Unidad de Análisis: Personas</p> <p>Cobertura y Desagregación Geográfica: Municipal</p> <p>Periodicidad: Trimestral</p> <p>Fecha de Publicación: Mes Inmediato Posterior Al Trimestre en Cuestión</p>	Se cuentan con los recursos programados con oportunidad y suficiencia.



000114



SECRETARIA DE PLANEACION Y FINANZAS

Matriz de Marco Lógico Enviada

Municipio: **Balancán** Clave Programática: **1011999047**

Nivel	Objetivo	Indicador	Medio de Verificación	Supuesto
Actividad	Realización de campañas de corrección de actas de nacimiento.	<p>Nombre: Porcentaje de Atención a Solicitantes</p> <p>Definición: Este indicador mostrará el porcentaje de personas con Actas Corregidas, con respecto al Total de Solicitantes en el Gestión</p> <p>Tipo: Eficacia</p> <p>Dimensión: Procesos</p> <p>Ámbito: ((Número de Personas con Actas Corregidas) / (Total de Personas Solicitantes)) * 100</p> <p>Método de Cálculo: PAS = (PMTN) * 100</p> <p>Algoritmo: DONDE: PAS = PORCENTAJE ATENCIÓN A SOLICITANTES PB = NUMERO DE PERSONAS CON ACTAS CORREGIDAS TPS = TOTAL DE PERSONAS SOLICITANTES</p> <p>Valor Línea Base: N.D.</p> <p>Año Línea Base: 2015</p> <p>Periodicidad: Anual</p> <p>Periodos/Metas:</p>	<p>Nombre: Reporte Interno de Registro Civil</p> <p>Área Responsable: Registro Civil</p> <p>Disponibilidad: Pública</p> <p>Unidad de Análisis: Personas</p> <p>Cobertura y Desagregación Geográfica: Municipal</p> <p>Periodicidad: Trimestral</p> <p>Fecha de Publicación: Mes Inmediato Posterior Al Trimestre en Cuestión</p>	Se cuentan con los recursos programados con oportunidad y suficiencia

2



SECRETARIA DE PLANEACION Y FINANZAS

Matriz de Marco Lógico Enviada

Municipio: Balancán Clave Programática: 1011001046

Nivel	Objetivo	Indicador	Medio de Verificación	Supuesto
Fin.	Contribuir a generar condiciones que fortalezcan la seguridad física, jurídica y patrimonial de la población, así como promover la equidad mediante la seguridad de su persona y tranquilidad ciudadana	<p>Nombre Tasa de Variación de Delictiva</p> <p>Definición Mide la Variación en el Numero de Delitos Registrados en el Municipio de Cárdenas en Un Año, con Respeto Al Año Anterior.</p> <p>Tipo Estratégico</p> <p>Dimensión Eficacia</p> <p>Ámbito Impacto</p> <p>Método de Cálculo (Numero de Delitos Registrados en el Año Actual / Numero de Delitos Registrados en el Año Anterior) * 100</p> <p>Algoritmo TD = ((DCA/DCA_{AN})-1)*100 DONDE: TD = TASA DE VARIACIÓN DE DELICTIVA DCA = NUMERO DE DELITOS REGISTRADOS EN EL AÑO ACTUAL DCA_{AN} = NUMERO DE DELITOS REGISTRADOS EN EL AÑO ANTERIOR</p> <p>Valor Línea Base N.D.</p> <p>Año Línea Base 2015</p> <p>Periodicidad Anual</p> <p>Periodos/Metas</p>	<p>Nombre Informe Anual de Actividades</p> <p>Area Responsable Secretaría del Ayuntamiento</p> <p>Disponibilidad Publica</p> <p>Unidad de Análisis Delitos Registrados</p> <p>Cobertura y Desagregación Geográfica Municipal</p> <p>Periodicidad Anual</p> <p>Fecha de Publicación Primer Mes del Año Inmediato Posterior</p> <p>Nombre Registros de la Dirección de Seguridad Publica</p> <p>Area Responsable Dirección de Seguridad Publica</p> <p>Disponibilidad Publica</p> <p>Unidad de Análisis Delitos</p> <p>Cobertura y Desagregación Geográfica Municipal</p> <p>Periodicidad Anual</p>	Se mantener las condiciones económicas previstas

(Handwritten marks and signatures)



SECRETARIA DE PLANEACION Y FINANZAS

Matriz de Marco Lógico Enviada

Municipio: Balancán Clave Programática: 1011001046

Nivel	Objetivo	Indicador	Medio de Verificación	Supuesto

N.º 000116

2

[Handwritten signature]

[Handwritten signature]



SECRETARIA DE PLANEACION Y FINANZAS

Matriz de Marco Lógico Enviada

Clave Programática: 1011001046

Municipio: Balancán

Nivel	Objetivo	Indicador	Medio de Verificación	Supuesto
Propósito	Población del municipio disminuye sus condiciones de inseguridad física y patrimonial	<p>Nombre: Porcentaje de la Población del Municipio Que Cree en la Seguridad Pública</p> <p>Definición: Mide el Porcentaje de la Población Del Municipio Que Cree en la Seguridad Pública</p> <p>Tipo: Estratégico</p> <p>Dimensión: Eficacia</p> <p>Ámbito: Resultados</p> <p>Método de Cálculo: $\left(\frac{\text{Población Que Declara Tener Confianza en Seguridad Pública}}{\text{Población Total}} \right) \cdot 100$</p> <p>Algoritmo: $PPMGSP = \left(\frac{PDCSP}{PT} \right) \cdot 100$ PPMGSP = PORCENTAJE DE LA POBLACIÓN QUE CONFÍA EN SEGURIDAD PÚBLICA PDCSP = POBLACIÓN QUE DECLARA TENER CONFIANZA EN SEGURIDAD PÚBLICA PT = POBLACIÓN TOTAL</p> <p>Valor Línea Base: N.D.</p> <p>Año Línea Base: 2015</p> <p>Periodicidad: Anual</p> <p>Periodos/Metas</p>	<p>Nombre: Pulso Poblacional (Encuestas)</p> <p>Área Responsable: Secretaría del Ayuntamiento</p> <p>Disponibilidad: Pública</p> <p>Unidad de Análisis: Población</p> <p>Cobertura y Desagregación Geográfica: Municipal</p> <p>Periodicidad: Anual</p> <p>Fecha de Publicación: Primer Mes del Año Inmediato Posterior</p> <p>Nombre: Reporte Mensual de Indicadores de la Dirección de Seguridad Pública</p> <p>Área Responsable: Dirección de Seguridad Pública</p> <p>Disponibilidad: SI</p> <p>Unidad de Análisis: Contraloría Municipal</p> <p>Cobertura y Desagregación Geográfica: Municipal</p> <p>Periodicidad: Semestral</p> <p>Fecha de Publicación: 30 de Marzo</p>	Existe un ambiente de civilidad entre los tres órdenes de gobierno para la atención Ciudadana.

000117

8



000118



SECRETARIA DE PLANEACION Y FINANZAS

Matriz de Marco Lógico Enviada

Municipio: Balancán Clave Programática: 1011001046

Nivel	Objetivo	Indicador	Medio de Verificación	Supuesto

M

2

Handwritten signature



000119

Handwritten mark resembling a stylized 'u' or 'y'.

Handwritten mark resembling a '2'.

Handwritten signature or mark.

SECRETARIA DE PLANEACION Y FINANZAS

Matriz de Marco Lógico Enviada

Municipio: Balancán Clave Programática: 1011001046

Nivel	Objetivo	Indicador	Medio de Verificación	Supuesto
Componente	Ambiente propicio para la seguridad pública y convivencia promovido	<p>Nombre: Porcentaje de Efectividad en Operativos Realizados</p> <p>Definición: Mide la Efectividad de los Operativos Realizados</p> <p>Tipo: Gestión</p> <p>Dimensión: Eficacia</p> <p>Ámbito: Servicios</p> <p>Método de Cálculo: $(\text{Operativos con Resultados Positivos}) / (\text{Total de Operativos Realizados}) * 100$</p> <p>Algoritmo: $\frac{\text{OPERATIVOS REALIZADOS CON RESULTADOS POSITIVOS}}{\text{OPERATIVOS REALIZADOS}} * 100$</p> <p>Valor Línea Base: N.D.</p> <p>Año Línea Base: 2015</p> <p>Periodicidad: Semestral</p> <p>Periodos/Metas:</p>	<p>Nombre: Reporte Mensual de Indicadores de la Dirección de Seguridad Pública</p> <p>Area Responsable: Secretaría del Ayuntamiento</p> <p>Disponibilidad: Pública</p> <p>Unidad de Análisis: Operativos</p> <p>Cobertura y Desagregación Geográfica: Municipal</p> <p>Periodicidad: Semestral</p> <p>Fecha de Publicación: 90 Días Después del Término del Ejercicio</p>	Existe un ambiente de civilidad entre los tres órdenes de gobierno para la atención de los ciudadanos



N. 000120

SECRETARIA DE PLANEACION Y FINANZAS

Matriz de Marco Lógico Enviada

Municipio: **Balancán** Clave Programática: **1011001046**

Nivel	Objetivo	Indicador	Medio de Verificación	Supuesto
Actividad	Acciones para la seguridad de los habitantes	<p>Nombre: Porcentaje de Cumplimiento en el Proyecto</p> <p>Definición: Mide el Cumplimiento en la Ejecución Del Proyecto</p> <p>Tipo: Gestión</p> <p>Dimensión: Eficacia</p> <p>Ambito: Procesos</p> <p>Método de Cálculo: (Metas Físicas Realizadas / Metas Físicas Programadas) * 100</p> <p>Algoritmo: $EPF = (MFR / MFF) * 100$ <small>EPF = EFICIENCIA EN LA EJECUCIÓN DEL PROYECTO MFR = METAS FÍSICAS REALIZADAS MFF = METAS FÍSICAS PROGRAMADAS</small></p> <p>Valor Línea Base: N.D</p> <p>Año Línea Base: 2015</p> <p>Periodicidad: Trimestral</p> <p>Periodos/Metas</p>	<p>Nombre: Reporte Trimestral</p> <p>Area Responsable: Secretaría del Ayuntamiento</p> <p>Disponibilidad: Pública</p> <p>Unidad de Análisis: Metas Físicas</p> <p>Cobertura y Desagregación Geográfica: Municipal</p> <p>Periodicidad: Trimestral</p> <p>Fecha de Publicación: Mes Inmediato Posterior Al Trimestre en Cuestión</p> <p>Nombre: Reporte Trimestral</p> <p>Area Responsable: Secretaría del Ayuntamiento</p> <p>Disponibilidad: Pública</p> <p>Unidad de Análisis: Porcentaje de la Población</p> <p>Cobertura y Desagregación Geográfica: Municipal</p> <p>Periodicidad: Anual</p> <p>Fecha de Publicación: 90 Días Despues del Término del Ejercicio</p>	Los ciudadanos cumple y hacen cumplir la normatividad en materia de seguridad



SECRETARIA DE PLANEACION Y FINANZAS

Matriz de Marco Lógico Enviada

Municipio: Balancán Clave Programática: 1011001046

Nivel	Objetivo	Indicador	Medio de Verificación	Supuesto

x

Handwritten signature



000122



SECRETARIA DE PLANEACION Y FINANZAS

Matriz de Marco Lógico Enviada

Municipio: **Balancán** Clave Programática: **1013002019**

Nivel	Objetivo	Indicador	Medio de Verificación	Supuesto
Fin	Contribuir mejorar el servicio de seguridad vial mediante adecuada señalización y usuarios capacitados	<p>Nombre: Porcentaje de Satisfacción con el Servicio de Seguridad Vial</p> <p>Definición: Mide el Porcentaje Usuarios Satisfechos con el Servicio de Seguridad Vial</p> <p>Tipo: Estratégico</p> <p>Dimensión: Eficacia</p> <p>Ámbito: Impacto</p> <p>Método de Cálculo: $(\text{Usuarios Satisfechos con el Servicio de Seguridad Vial} / \text{Total de Usuarios Encuestados}) * 100$</p> <p>Algoritmo: $PS = (US/TU) * 100$ DONDE: PS = PORCENTAJE DE SATISFACCIÓN CON EL SERVICIO DE SEGURIDAD VIAL US = USUARIOS SATISFECHOS CON EL SERVICIO DE SEGURIDAD VIAL TU = TOTAL DE USUARIOS ENCUESTADOS</p> <p>Valor Línea Base: N.D.</p> <p>Año Línea Base: 2015</p> <p>Periodicidad: Anual</p> <p>Periodos/Metas</p>	<p>Nombre: Encuesta a Usuarios</p> <p>Area Responsable: Dirección de Tránsito</p> <p>Disponibilidad: Pública</p> <p>Unidad de Análisis: Usuarios</p> <p>Cobertura y Desagregación Geográfica: Municipal</p> <p>Periodicidad: Trimestral</p> <p>Fecha de Publicación: Primer Mes del Año Inmediato Posterior</p>	Existe la participación y colaboración de los usuarios en la mejora del servicio.

8



SECRETARIA DE PLANEACION Y FINANZAS

Matriz de Marco Lógico Enviada

Municipio: Balancán Clave Programática: 1013002019

Nivel	Objetivo	Indicador	Medio de Verificación	Supuesto
Propósito	Población del municipio reduce su incidencia de accidentes de tránsito	<p>Nombre: Tasa de Variación de Accidentes Viales</p> <p>Definición: Mide la Variación de los Accidentes Viales Comparado con el Año Anterior.</p> <p>Tipo: Estratégico</p> <p>Dimensión: Eficacia</p> <p>Ámbito: Resultados</p> <p>Método de Cálculo: $\frac{[(\text{Número de Accidentes en el Año Actual} / \text{Número de Accidentes en el Año Anterior}) - 1] * 100}{1}$</p> <p>Algoritmo: $TAV = \frac{[(AAC / AAN) - 1] * 100}{VIALES}$ $TAV = \text{TASA DE VARIACIÓN DE ACCIDENTES VIALES}$ $AAC = \text{NÚMERO DE ACCIDENTES EN EL AÑO ACTUAL}$ $AAN = \text{NÚMERO DE ACCIDENTES EN EL AÑO ANTERIOR}$</p> <p>Valor Línea Base: N.D</p> <p>Año Línea Base: 2015</p> <p>Periodicidad: Anual</p> <p>Periodos/Metas</p>	<p>Nombre: Estadísticas de Accidentes</p> <p>Área Responsable: Dirección de Tránsito</p> <p>Disponibilidad: Pública</p> <p>Unidad de Análisis: Accidentes</p> <p>Cobertura y Desagregación Geográfica: Municipal</p> <p>Periodicidad: Trimestral</p> <p>Fecha de Publicación: Primer Mes del Año Inmediato Posterior</p>	Los usuarios aplican sus conocimientos de educación vial



SECRETARIA DE PLANEACION Y FINANZAS

Matriz de Marco Lógico Enviada

Clave Programática: 1013002019

Municipio: Balancán

Nivel	Objetivo	Indicador	Medio de Verificación	Supuesto
Componente	C1. Conocimientos sobre educación vial proporcionados	<p>Nombre: Porcentaje de Operativos para la Prevención de Accidentes</p> <p>Definición: Este Indicador Mostrara el Porcentaje de Operativos para la Prevención de Accidentes en el Municipio</p> <p>Tipo: Estratégico</p> <p>Dimensión: Eficacia</p> <p>Ámbito: Servicios</p> <p>Método de Cálculo: $(\text{Número de Operativos Realizados} / \text{Número de Operativos Programados}) * 100$</p> <p>Algoritmo: $\text{OPA} = (\text{NOR} / \text{NOP}) * 100$ $\text{POPA} = \text{PORCENTAJE DE OPERATIVOS PARA LA PREVENCIÓN DE ACCIDENTES}$ $\text{NOR} = \text{NÚMERO DE OPERATIVOS REALIZADOS}$ $\text{NOP} = \text{NÚMERO DE OPERATIVOS PROGRAMADOS}$</p> <p>Valor Línea Base: N.D.</p> <p>Año Línea Base: 2015</p> <p>Periodicidad: Semestral</p> <p>Periodos/Metas</p>	<p>Nombre: Reportes Administrativos</p> <p>Área Responsable: Dirección de Tránsito</p> <p>Disponibilidad: Pública</p> <p>Unidad de Análisis: Operativos Realizados</p> <p>Cobertura y Desagregación Geográfica: Municipal</p> <p>Periodicidad: Semestral</p> <p>Fecha de Publicación: Mes Inmediato Posterior Al Semestre en Cuestión</p>	Se cuenta con los recursos financieros con oportunidad y suficiencia

000124



000125



SECRETARIA DE PLANEACION Y FINANZAS
Matriz de Marco Lógico Enviada

Municipio: Balancán
Clave Programática: 1013002019

Nivel	Objetivo	Indicador	Medio de Verificación	Supuesto
Componente	C2. Estado de las vías de circulación mejorado.	<p>Nombre: Porcentaje de Señalización Vial Cubierta</p> <p>Definición: Relación Porcentual de las Vías de Circulación con Señalización Horizontal y Vertical, Comparado con el Total de Vías Estratégico</p> <p>Tipo: Eficacia</p> <p>Dimensión: Servicios</p> <p>Ámbito: (Vías de Circulación con Señalización Horizontal y Vertical / Total de Vías de Circulación) * 100</p> <p>Medida de Cálculo: $PSVC = \frac{(VCSHV + TVC) * 100}{PSVC}$</p> <p>Algoritmo: $PSVC = \frac{(VCSHV + TVC) * 100}{PSVC}$</p> <p>Valor Línea Base: N.D.</p> <p>Año Línea Base: 2015</p> <p>Periodicidad: Semestral</p> <p>Periodos/Metas: Semestral</p>	<p>Nombre: Reportes Administrativos</p> <p>Área Responsable: Dirección de Tránsito</p> <p>Disponibilidad: Pública</p> <p>Unidad de Análisis: Vías de Circulación</p> <p>Cobertura y Desagregación Geográfica: Municipal</p> <p>Periodicidad: Semestral</p> <p>Fecha de Publicación: Mes Inmediato Posterior Al Semestre en Cuestión</p>	Se cuenta con los recursos financieros con oportunidad y suficiencia



SECRETARIA DE PLANEACION Y FINANZAS

Matriz de Marco Lógico Enviada

Clave Programática: 1013002019

Municipio: Balancán

Nivel	Objetivo	Indicador	Medio de Verificación	Supuesto
Actividad	1.1 Incremento las campañas de educación vial	<p>Nombre: Porcentaje de Campañas de Educación Vial Ejecutadas</p> <p>Definición: Este indicador mostrará el Porcentaje de Campañas de Educación Vial Ejecutadas en el Municipio.</p> <p>Tipo: Gestión</p> <p>Dimensión: Eficacia</p> <p>Ambito: Procesos</p> <p>Método de Cálculo: (Campañas de Educación Vial Ejecutadas / Campañas de Educación Vial Programadas) * 100</p> <p>Algoritmo: CEVI = CEVE / CEVP * 100</p> <p>Valor Línea Base: N.D.</p> <p>Año Línea Base: 2015</p> <p>Periodicidad: Trimestral</p> <p>Periodos/Metas:</p>	<p>Nombre: Reportes Administrativos</p> <p>Area Responsable: Dirección de Tránsito</p> <p>Disponibilidad: Pública</p> <p>Unidad de Análisis: Campañas</p> <p>Cobertura y Desagregación Geográfica: Municipal</p> <p>Periodicidad: Trimestral</p> <p>Fecha de Publicación: Mes Inmediato Posterior Al Trimestre en Cuestión</p>	Se Cuentan con los Recursos Programados con Oportunidad y Suficiencia



000127

SECRETARIA DE PLANEACION Y FINANZAS
Matriz de Marco Lógico Enviada

Municipio: **Balancán** Clave Programática: **1013002019**

Nivel	Objetivo	Indicador	Medio de Verificación	Supuesto
Actividad	2.1 Adecuación la señalización vial	<p>Nombre: Porcentaje de Señalización Vial Rehabilitada</p> <p>Definición: Este Indicador Muestra el Porcentaje de Señalización Vial en el Municipio Reparadas.</p> <p>Tipo: Gestión</p> <p>Dimensión: Eficacia</p> <p>Ámbito: Procesos</p> <p>Método de Cálculo: (Número de Señalizaciones Viales Rehabilitadas / Número de Señalizaciones Viales Programadas de Rehabilitar) * 100</p> <p>Algoritmo: $PSVR = (NSVR / NSVP) * 100$ $PSVR = \text{PORCENTAJE DE SEÑALIZACIÓN VIAL REHABILITADA}$ $NSVR = \text{NÚMERO DE SEÑALIZACIONES VIALES REHABILITADAS}$ $NSVP = \text{SEÑALIZACIONES VIALES PROGRAMADAS DE REHABILITAR}$</p> <p>Valor Línea Base: N.D.</p> <p>Año Línea Base: 2015</p> <p>Periodicidad: Trimestral</p> <p>Periodos/Metas:</p>	<p>Nombre: Reportes Administrativos</p> <p>Área Responsable: Dirección de Tránsito</p> <p>Disponibilidad: Pública</p> <p>Unidad de Análisis: Señalizaciones Viales</p> <p>Cobertura y Desagregación Geográfica: Municipal</p> <p>Periodicidad: Trimestral</p> <p>Fecha de Publicación: Mes Inmediato Posterior Al Trimestre en Cuestión</p>	Se cuentan con los recursos programados con oportunidad y suficiencia

R

OS