



**MUNICIPIO DE BALANCAN**  
**ESTADO ANALITICO DE LOS INGRESOS.**  
**DE ENERO AL MES DE FEBRERO DE 2018**  
**PESOS**

# 000001



H. AYUNTAMIENTO CONSTITUCIONAL

RUBRO DE INGRESOS	INGRESOS					
	ESTIMADO	AMPLIACIONES Y REDUCCIONES	MODIFICADO	DEVENGADO	RECAUDADO	DIFERENCIA
	(1)	(2)	(3=1+2)	(4)	(5)	(6=5-1)
Impuestos Sobre Los Ingreso	822,954.55	-763,124.86	59,829.69	0.00	0.00	-822,954.55
Accesorios De Impuestos	61,704.78	-1,204.86	60,499.92	0.00	0.00	-61,704.78
Derechos Por Prestación De Servicios	4,195,214.47	70,798.64	4,266,013.11	775,660.33	775,660.33	-3,419,554.14
Otros Derechos	1,388,615.11	2,933,985.27	4,322,600.38	3,086,369.04	3,086,369.04	1,697,753.93
Productos Derivados Del Uso Y Aprovechamiento De Bienes No Sujetos A Régimen De	65,140.43	0.00	65,140.43	0.00	0.00	-65,140.43
Incentivos Derivados De La Colaboración Fiscal	6,125.00	0.00	6,125.00	0.00	0.00	-6,125.00
Multas	535,050.44	0.00	535,050.44	43,199.47	43,199.47	-491,850.97
	425,897.63	800.00	426,697.63	1,330.16	1,330.16	-424,567.47
Aprovechamientos Por Aportaciones Y Cooperaciones	310,000.00	0.00	310,000.00	0.00	0.00	-310,000.00
Otros Aprovechamientos	3,808,111.82	-2,241,254.19	1,566,857.63	59,701.08	59,701.08	-3,748,410.74
Participaciones Y Aportaciones	314,981,346.43	829,570.62	315,810,917.05	52,874,969.62	52,874,969.62	-262,106,376.81
<b>TOTAL</b>	<b>326,600,160.66</b>	<b>829,570.62</b>	<b>327,429,731.28</b>	<b>52,874,969.62</b>	<b>52,874,969.62</b>	<b>-269,758,930.96</b>

**INGRESOS EXCEDENTES 0.00**

ESTADO ANALITICO DE LOS INGRESOS POR FUENTE DE FINANCIAMIENTO	INGRESOS					
	ESTIMADO	AMPLIACIONES Y REDUCCIONES	MODIFICADO	DEVENGADO	RECAUDADO	DIFERENCIA
	(1)	(2)	(3=1+2)	(4)	(5)	(6=5-1)
Fondo Municipal De Participaciones	183,741,010.90	0.00	183,741,010.90	29,382,450.00	29,382,450.00	-154,358,560.90
Fondo De Compensacion Y De Combustible Mpal.	6,343,503.03	0.00	6,343,503.03	403,148.00	403,148.00	-5,940,355.03
Isr Participable	7,175,144.78	0.00	7,175,144.78	0.00	0.00	-7,175,144.78
Impuesto Sobre Espectaculos Publicos	36,333.37	0.00	36,333.37	0.00	0.00	-36,333.37
Urbano	10,283.64	0.00	10,283.64	0.00	0.00	-10,283.64
Rustico	10,283.64	0.00	10,283.64	0.00	0.00	-10,283.64
Rezago Urbano	101,500.00	-101,000.00	500.00	0.00	0.00	-101,500.00
Rezago Rustico	101,500.00	-101,000.00	500.00	0.00	0.00	-101,500.00
Traslacion De Dominio De Bienes Inmuebles Urbano	281,526.95	-280,000.00	1,526.95	0.00	0.00	-281,526.95
Traslacion De Dominio De Bienes Inmuebles Rustico	281,526.95	-281,124.86	402.09	0.00	0.00	-281,526.95
Recargo Urbano	30,852.39	-1,204.86	29,647.53	0.00	0.00	-30,852.39
Recargo Rustico	30,852.39	0.00	30,852.39	0.00	0.00	-30,852.39
Licencias Y Permisos De Construccion	50,725.97	0.00	50,725.97	0.00	0.00	-50,725.97
Para Construcciones De Loza De Concreto Y Piso De Mosaico O Marmol Por Metro Cua	38,000.00	0.00	38,000.00	1,325.40	1,325.40	-36,674.60
Permisos De Demolicion Por Metro Cuadrado	58,000.00	0.00	58,000.00	0.00	0.00	-58,000.00
Licencia De Construccion De Casa-Habitacion	150,000.00	0.00	150,000.00	2,650.80	2,650.80	-147,349.20
Licencias Para Fracc. Y Lotificacion De Terrenos	82,969.52	0.00	82,969.52	0.00	0.00	-82,969.52
Relotificaciones Por Metro Cuadrado Del Area Vendible	55,000.00	0.00	55,000.00	0.00	0.00	-55,000.00
Constancia De Posesion	55,550.00	0.00	55,550.00	44,534.44	44,534.44	-11,015.56
Licencia De Funcionamiento	270,000.00	0.00	270,000.00	104,180.14	104,180.14	-165,819.86
De Terrenos A Pertuidad En Los Cementerios, Por Cada Lote De Dos Metros De Longi	54,000.00	0.00	54,000.00	706.88	706.88	-53,293.12
Por La Cesion De Derechos De Propiedad Y Bovedas Entre Particulares	58,500.00	0.00	58,500.00	0.00	0.00	-58,500.00
Por Reposicion De Titulos De Propiedad	55,800.00	0.00	55,800.00	5,301.60	5,301.60	-50,498.40
De Los Servicios Municipales De Obras	20,126.84	0.00	20,126.84	0.00	0.00	-20,126.84
Arrimo De Caños	90,000.00	0.00	90,000.00	0.00	0.00	-90,000.00
Por Conexiones A Las Redes De Servicios Publicos	90,000.00	0.00	90,000.00	0.00	0.00	-90,000.00
Aprobacion De Planos De Construccion	90,000.00	0.00	90,000.00	0.00	0.00	-90,000.00
De La Expedicion De Titulos De Terrenos Municipales	81,512.44	0.00	81,512.44	0.00	0.00	-81,512.44
Busqueda De Cualquier Documento En Los Archivos Municipales	65,000.00	0.00	65,000.00	441.80	441.80	-64,558.20
Certificados Y Copias Certificadas	1,621,216.74	70,798.64	1,692,015.38	577,962.76	577,962.76	-1,043,253.98
Actos E Inscripciones En El Registro Civil	943,812.96	0.00	943,812.96	21,029.68	21,029.68	-922,783.28
Servicios De Recoleccion De Basura	200,000.00	0.00	200,000.00	10,800.00	10,800.00	-189,200.00
Describe Cuenta	65,000.00	0.00	65,000.00	6,726.83	6,726.83	-58,273.17
De Las Autorizaciones Para La Colocacion De Anuncios Y Carteles O La Realizacion	335,639.49	0.00	335,639.49	44,506.85	44,506.85	-291,132.64
Derecho De Piso	241,836.48	0.00	241,836.48	89,262.46	89,262.46	-152,574.02
Cuotas De Maquila En Rastro	147,876.95	0.00	147,876.95	2,562.44	2,562.44	-145,314.51



**MUNICIPIO DE BALANCAN**  
**ESTADO ANALITICO DE LOS INGRESOS.**  
**DE ENERO AL MES DE FEBRERO DE 2018**  
**PESOS**



AYUDAMIENTO COORDINACION REAL

N.º 000002

ESTADO ANALITICO DE LOS INGRESOS POR FUENTE DE FINANCIAMIENTO	INGRESOS					
	ESTIMADO	AMPLIACIONES Y REDUCCIONES	MODIFICADO	DEVENGADO	RECAUDADO	DIFERENCIA
	(1)	(2)	(3=1+2)	(4)	(5)	(6=5-1)
Anuencia Municipal	135,999.99	0.00	135,999.99	500.00	500.00	-135,499.99
Certificacion O Constancias Diversas	55,141.91	0.00	55,141.91	4,660.32	4,660.32	-50,481.59
Constancia De Div. Y/O Subdiv. De Predios	90,000.00	0.00	90,000.00	4,971.58	4,971.58	-85,028.42
Constancia De Factibilidad De Uso De Suelo	58,556.41	0.00	58,556.41	2,827.52	2,827.52	-55,728.89
Constancia De Fusion De Predios	0.00	404.86	404.86	404.86	404.86	404.86
Expedicion De Planos	50,000.00	0.00	50,000.00	2,650.80	2,650.80	-47,349.20
Expedicion Y Certificacion De Valor Catastral	223,563.88	0.00	223,563.88	0.00	0.00	-223,563.88
Planos Manzaberos De 90*200 Cms	25,000.00	0.00	25,000.00	441.80	441.80	-24,558.20
Rectificacion De Medidas Y Colindancias	25,000.00	0.00	25,000.00	0.00	0.00	-25,000.00
	0.00	2,933,580.41	2,933,580.41	2,933,580.41	2,933,580.41	2,933,580.41
Productos Financieros	65,140.43	0.00	65,140.43	0.00	0.00	-65,140.43
Multas Federales No Fiscales	6,125.00	0.00	6,125.00	0.00	0.00	-6,125.00
Infraccion Por Multas De Transito	130,898.32	0.00	130,898.32	8,767.00	8,767.00	-122,131.32
Multas Del Juez Calificador	175,152.12	0.00	175,152.12	1,300.00	1,300.00	-173,852.12
Multas Impuestas Por Reglamentos	48,000.00	0.00	48,000.00	0.00	0.00	-48,000.00
Permisos Y Licencias	181,000.00	0.00	181,000.00	33,132.47	33,132.47	-147,867.53
Reintegros Diversos	10,000.00	0.00	10,000.00	530.16	530.16	-9,469.84
Reintegros Diversos	308,897.63	0.00	308,897.63	0.00	0.00	-308,897.63
Mecanizacion Agricola	0.00	800.00	800.00	800.00	800.00	800.00
Inasistencias De Personal	107,000.00	0.00	107,000.00	0.00	0.00	-107,000.00
Coop. Apoyo Cultural Feria Tabasco	195,000.00	0.00	195,000.00	0.00	0.00	-195,000.00
Coop. Pisos Y Letrinas	115,000.00	0.00	115,000.00	0.00	0.00	-115,000.00
Donativos	2,095,111.83	-2,062,328.19	32,783.64	0.00	0.00	-2,095,111.83
Ispt E Isr Compensado	1,074,999.99	-178,926.00	896,073.99	0.00	0.00	-1,074,999.99
Insc. Al Padron De Contratistas, Prest. De Serv. Proveedores, Arrendadores Y D	320,000.00	0.00	320,000.00	16,081.08	16,081.08	-303,918.92
Bases De Licitacion De Obras	318,000.00	0.00	318,000.00	43,620.00	43,620.00	-274,380.00
Ejercicio Fiscal	12,000,000.00	0.00	12,000,000.00	0.00	0.00	-12,000,000.00
Fondo Para Entidades Y Municipios Productores De Hidrocarburos	0.00	503,057.94	503,057.94	503,057.94	503,057.94	503,057.94
Fondo De Aportacion Fed. Para La Infraestructura Social Mpal.(Fondo Iii)	69,100,003.72	0.00	69,100,003.72	15,967,162.00	15,967,162.00	-53,132,841.72
Intereses Fondo Iii	0.00	1,205.85	1,205.85	1,205.85	1,205.85	1,205.85
Fondo De Aportacion Federal Para El Fortalecimiento De Los Municipios	32,029,602.58	0.00	32,029,602.58	6,078,080.00	6,078,080.00	-25,951,522.58
Intereses Fondo Iv	0.00	643.46	643.46	643.46	643.46	643.46
Recursos Transferidos	3,376,820.82	0.00	3,376,820.82	0.00	0.00	-3,376,820.82
Ministracion Transito	1,215,260.60	0.00	1,215,260.60	214,559.00	214,559.00	-1,000,701.60
Intereses Transito Municipal	0.00	1.93	1.93	1.93	1.93	1.93
Dignificacion Penitenciaria	0.00	324,661.44	324,661.44	324,661.44	324,661.44	324,661.44
<b>TOTAL</b>	<b>326,600,160.66</b>	<b>829,670.62</b>	<b>327,429,731.28</b>	<b>56,841,229.70</b>	<b>56,841,229.70</b>	<b>-269,758,930.96</b>
				<b>INGRESOS EXCEDENTES</b>		<b>0.00</b>

BAJO PROTESTA DE DECIR LA VERDAD DECLARAMOS QUE LAS CIFRAS DEL ESTADO ANALITICO DE INGRESOS SON RAZONABLEMENTE CORRECTA Y ES RESPONSABILIDAD DEL EMISOR.

**DIRECCION DE PROGRAMACION**  
**C. JOSE LUIS CASTELLANOS GUZMAN**

**DIRECCION DE FINANZAS**  
**C. JORGE ORTEGA MORALES**



**MUNICIPIO DE BALANCAN**  
**ESTADO ANALITICO DE LOS INGRESOS.**  
**DE ENERO AL MES DE FEBRERO DE 2018**  
**PESOS**

M. 000003



AYUNTAMIENTO CONSTITUCIONAL

RUBRO DE INGRESOS	INGRESOS					
	ESTIMADO	AMPLIACIONES Y REDUCCIONES	MODIFICADO	DEVENGADO	RECAUDADO	DIFERENCIA
	(1)	(2)	(3=1+2)	(4)	(5)	(6=5-1)
Impuestos Sobre Los Ingreso	822,954.55	-763,124.86	59,829.69	0.00	0.00	-822,954.55
Accesorios De Impuestos	61,704.78	-1,204.86	60,499.92	0.00	0.00	-61,704.78
Derechos Por Prestación De Servicios	4,195,214.47	70,798.84	4,266,013.11	775,660.33	775,660.33	-3,419,554.14
Otros Derechos	1,388,615.11	2,933,985.27	4,322,600.38	3,086,369.04	3,086,369.04	1,697,753.93
Productos Derivados Del Uso Y Aprovechamiento De Bienes No Sujetos A Régimen De	65,140.43	0.00	65,140.43	0.00	0.00	-65,140.43
Incentivos Derivados De La Colaboración Fiscal	6,125.00	0.00	6,125.00	0.00	0.00	-6,125.00
Multas	535,050.44	0.00	535,050.44	43,199.47	43,199.47	-491,850.97
	425,897.63	800.00	426,697.63	1,330.16	1,330.16	-424,567.47
Aprovechamientos Por Aportaciones Y Cooperaciones	310,000.00	0.00	310,000.00	0.00	0.00	-310,000.00
Otros Aprovechamientos	3,808,111.82	-2,241,254.19	1,566,857.63	59,701.08	59,701.08	-3,748,410.74
Participaciones Y Aportaciones	314,981,346.43	829,570.62	315,810,917.05	52,874,969.62	52,874,969.62	-262,106,376.81
<b>TOTAL</b>	<b>326,600,160.66</b>	<b>829,570.62</b>	<b>327,429,731.28</b>	<b>56,841,229.70</b>	<b>56,841,229.70</b>	<b>-269,758,930.96</b>

**INGRESOS EXCEDENTES** 0.00

ESTADO ANALITICO DE LOS INGRESOS POR FUENTE DE FINANCIAMIENTO	INGRESOS					
	ESTIMADO	AMPLIACIONES Y REDUCCIONES	MODIFICADO	DEVENGADO	RECAUDADO	DIFERENCIA
	(1)	(2)	(3=1+2)	(4)	(5)	(6=5-1)
Fondo Municipal De Participaciones	183,741,010.90	0.00	183,741,010.90	29,382,450.00	29,382,450.00	-154,358,560.90
Fondo De Compensación Y De Combustible Mpal.	6,343,503.03	0.00	6,343,503.03	403,148.00	403,148.00	-5,940,355.03
Isr Participable	7,175,144.78	0.00	7,175,144.78	0.00	0.00	-7,175,144.78
Impuesto Sobre Espectaculos Publicos	36,333.37	0.00	36,333.37	0.00	0.00	-36,333.37
Urbano	10,283.64	0.00	10,283.64	0.00	0.00	-10,283.64
Rustico	10,283.64	0.00	10,283.64	0.00	0.00	-10,283.64
Rezago Urbano	101,500.00	-101,000.00	500.00	0.00	0.00	-101,500.00
Rezago Rustico	101,500.00	-101,000.00	500.00	0.00	0.00	-101,500.00
Traslacion De Dominio De Bienes Inmuebles Urbano	281,526.95	-280,000.00	1,526.95	0.00	0.00	-281,526.95
Traslacion De Dominio De Bienes Inmuebles Rustico	281,526.95	-281,124.86	402.09	0.00	0.00	-281,526.95
Recargo Urbano	30,852.39	-1,204.86	29,647.53	0.00	0.00	-30,852.39
Recargo Rustico	30,852.39	0.00	30,852.39	0.00	0.00	-30,852.39
Licencias Y Permisos De Construccion	50,725.97	0.00	50,725.97	0.00	0.00	-50,725.97
Para Construcciones De Loza De Concreto Y Piso De Mosaico O Marmol Por Metro Cua	38,000.00	0.00	38,000.00	1,325.40	1,325.40	-36,674.60
Permisos De Demolicion Por Metro Cuadrado	58,000.00	0.00	58,000.00	0.00	0.00	-58,000.00
Licencia De Construccion De Casa-Habitacion	150,000.00	0.00	150,000.00	2,650.80	2,650.80	-147,349.20
Licencias Para Fracc. Y Lotificacion De Terrenos	82,969.52	0.00	82,969.52	0.00	0.00	-82,969.52
Relotificaciones Por Metro Cuadrado Del Area Vendible	55,000.00	0.00	55,000.00	0.00	0.00	-55,000.00
Constancia De Posesion	55,550.00	0.00	55,550.00	44,534.44	44,534.44	-11,015.56
Licencia De Funcionamiento	270,000.00	0.00	270,000.00	104,180.14	104,180.14	-165,819.86
De Terrenos A Pertuidad En Los Cementerios, Por Cada Lote De Dos Metros De Longi	54,000.00	0.00	54,000.00	706.88	706.88	-53,293.12
Por La Cesion De Derechos De Propiedad Y Bovedas Entre Particulares	58,500.00	0.00	58,500.00	0.00	0.00	-58,500.00
Por Reposicion De Titulos De Propiedad	55,800.00	0.00	55,800.00	5,301.60	5,301.60	-50,498.40
De Los Servicios Municipales De Obras	20,126.84	0.00	20,126.84	0.00	0.00	-20,126.84
Arrimo De Cafios	90,000.00	0.00	90,000.00	0.00	0.00	-90,000.00
Por Conexiones A Las Redes De Servicios Publicos	90,000.00	0.00	90,000.00	0.00	0.00	-90,000.00
Aprobacion De Planos De Construccion	90,000.00	0.00	90,000.00	0.00	0.00	-90,000.00
De La Expedicion De Titulos De Terrenos Municipales	81,512.44	0.00	81,512.44	0.00	0.00	-81,512.44
Busqueda De Cualquier Documento En Los Archivos Municipales	65,000.00	0.00	65,000.00	441.80	441.80	-64,558.20
Certificados Y Copias Certificadas	1,621,216.74	70,798.64	1,692,015.38	577,962.76	577,962.76	-1,043,253.98
Actos E Inscripciones En El Registro Civil	943,812.96	0.00	943,812.96	21,029.68	21,029.68	-922,783.28
Servicios De Recoleccion De Basura	200,000.00	0.00	200,000.00	10,800.00	10,800.00	-189,200.00
Describe Cuenta	65,000.00	0.00	65,000.00	6,726.83	6,726.83	-58,273.17
De Las Autorizaciones Para La Colocacion De Anuncios Y Carteles O La Realizacion	335,639.49	0.00	335,639.49	44,506.85	44,506.85	-291,132.64
Derecho De Piso	241,836.48	0.00	241,836.48	89,262.46	89,262.46	-152,574.02
Cuotas De Maquila En Rastro	147,876.95	0.00	147,876.95	2,562.44	2,562.44	-145,314.51

*Handwritten signatures and initials*



**MUNICIPIO DE BALCAN**  
**ESTADO ANALITICO DE LOS INGRESOS.**  
**DE ENERO AL MES DE FEBRERO DE 2018**  
**PESOS**

N.º: 000004



ESTADO ANALITICO DE LOS INGRESOS POR FUENTE DE FINANCIAMIENTO	INGRESOS				RECAUDADO	DIFERENCIA
	ESTIMADO	AMPLIACIONES Y REDUCCIONES	MODIFICADO	DEVENGADO		
	(1)	(2)	(3=1+2)	(4)		
Anuencia Municipal	135,999.99	0.00	135,999.99	500.00	500.00	-135,499.99
Certificacion O Constancias Diversas	55,141.91	0.00	55,141.91	4,660.32	4,660.32	-50,481.59
Constancia De Div. Y/O Subdiv. De Predios	90,000.00	0.00	90,000.00	4,971.58	4,971.58	-85,028.42
Constancia De Factibilidad De Uso De Suelo	58,556.41	0.00	58,556.41	2,827.52	2,827.52	-55,728.89
Constancia De Fusion De Predios	0.00	404.86	404.86	404.86	404.86	404.86
Expedicion De Planos	50,000.00	0.00	50,000.00	2,650.80	2,650.80	-47,349.20
Expedicion Y Certificacion De Valor Catastral	223,563.88	0.00	223,563.88	0.00	0.00	-223,563.88
Planos Manzaberos De 90*200 Cms	25,000.00	0.00	25,000.00	441.80	441.80	-24,558.20
Rectificacion De Medidas Y Colindancias	25,000.00	0.00	25,000.00	0.00	0.00	-25,000.00
	0.00	2,933,580.41	2,933,580.41	2,933,580.41	2,933,580.41	2,933,580.41
Productos Financieros	65,140.43	0.00	65,140.43	0.00	0.00	-65,140.43
Multas Federales No Fiscales	6,125.00	0.00	6,125.00	0.00	0.00	-6,125.00
Infraccion Por Multas De Transito	130,898.32	0.00	130,898.32	8,767.00	8,767.00	-122,131.32
Multas Del Juez Calificador	175,152.12	0.00	175,152.12	1,300.00	1,300.00	-173,852.12
Multas Impuestas Por Reglamentos	48,000.00	0.00	48,000.00	0.00	0.00	-48,000.00
Permisos Y Licencias	181,000.00	0.00	181,000.00	33,132.47	33,132.47	-147,867.53
Reintegros Diversos	10,000.00	0.00	10,000.00	530.16	530.16	-9,469.84
Reintegros Diversos	308,897.63	0.00	308,897.63	0.00	0.00	-308,897.63
Mecanizacion Agricola	0.00	800.00	800.00	800.00	800.00	800.00
Inasistencias De Personal	107,000.00	0.00	107,000.00	0.00	0.00	-107,000.00
Coop. Apoyo Cultural Feria Tabasco	195,000.00	0.00	195,000.00	0.00	0.00	-195,000.00
Coop. Pisos Y Letrinas	115,000.00	0.00	115,000.00	0.00	0.00	-115,000.00
Donativos	2,095,111.83	-2,062,328.19	32,783.64	0.00	0.00	-2,095,111.83
Ispt E Isr Compensado	1,074,999.99	-178,926.00	896,073.99	0.00	0.00	-1,074,999.99
Insc. Al Padron De Contratistas, Prest. De Serv. Proveedores, Arrendadores Y D	320,000.00	0.00	320,000.00	16,081.08	16,081.08	-303,918.92
Bases De Licitacion De Obras	318,000.00	0.00	318,000.00	43,620.00	43,620.00	-274,380.00
Ejercicio Fiscal	12,000,000.00	0.00	12,000,000.00	0.00	0.00	-12,000,000.00
Fondo Para Entidades Y Municipios Productores De Hidrocarburos	0.00	503,057.94	503,057.94	503,057.94	503,057.94	503,057.94
Fondo De Aportacion Fed. Para La Infraestructura Social Mpal.(Fondo Iii)	69,100,003.72	0.00	69,100,003.72	15,967,162.00	15,967,162.00	-53,132,841.72
Intereses Fondo Iii	0.00	1,205.85	1,205.85	1,205.85	1,205.85	1,205.85
Fondo De Aportacion Federal Para El Fortalecimiento De Los Municipios	32,029,602.58	0.00	32,029,602.58	6,078,080.00	6,078,080.00	-25,951,522.58
Intereses Fondo Iv	0.00	643.46	643.46	643.46	643.46	643.46
Recursos Transferidos	3,376,820.82	0.00	3,376,820.82	0.00	0.00	-3,376,820.82
Ministracion Transito	1,215,260.60	0.00	1,215,260.60	214,559.00	214,559.00	-1,000,701.60
Intereses Transito Municipal	0.00	1.93	1.93	1.93	1.93	1.93
Dignificacion Penitenciaria	0.00	324,661.44	324,661.44	324,661.44	324,661.44	324,661.44
<b>TOTAL</b>	<b>326,600,160.66</b>	<b>829,570.62</b>	<b>327,429,731.28</b>	<b>56,841,229.70</b>	<b>56,841,229.70</b>	<b>-269,758,930.96</b>
				<b>INGRESOS EXCEDENTES</b>		<b>0.00</b>

BAJO PROTESTA DE DECIR LA VERDAD DECLARAMOS QUE LAS CIFRAS DEL ESTADO ANALITICO DE INGRESOS SON RAZONABLEMENTE CORRECTA Y ES RESPONSABILIDAD DEL EMISOR.

**DIRECCION DE PROGRAMACION**  
**C. JOSE LUIS CASTELLANOS GUZMAN**

**DIRECCION DE FINANZAS**  
**C. JORGE ORTEGA MORALES**



**MUNICIPIO DE BALANCAN**  
**Estado Analítico del Ejercicio del Presupuesto ( POR OBJETO**  
**DEL GASTO )**  
**DE ENERO A FEBRERO DE 2018**



H. AYUNTAMIENTO CONSTITUCIONAL

N.º: 000005

Concepto	Egresos					
	Aprobado	Ampliaciones / (Reducciones)	Modificado	Devengado	Pagado	SubEjercicio
	1	2	3=1+2	4	5	6=3-4
<b>SERVICIOS PERSONALES</b>						
Remuneraciones al personal de carácter permanente	42,705,028.31	273,600.00	42,978,628.31	7,646,444.52	7,646,444.52	35,332,183.79
Remuneraciones al personal de carácter transitorio	9,602,503.95	(313,000.00)	9,289,503.95	1,533,578.25	1,533,578.25	7,755,925.70
Remuneraciones adicionales y especiales	59,195,350.48	24,000.00	59,219,350.48	6,076,122.21	6,076,122.21	53,143,228.27
Seguridad social	11,507,961.93	0.00	11,507,961.93	2,737,524.56	2,327,732.81	8,770,437.37
Otras prestaciones sociales y económicas	14,499,169.52	(2,306.70)	14,496,862.82	3,476,336.11	3,476,336.11	11,020,526.71
Pago de estímulos a servidores públicos	26,497,486.20	0.00	26,497,486.20	4,177,087.26	4,177,087.26	22,320,398.94
<b>MATERIALES Y SUMINISTROS</b>						
Materiales de Administración, Emisión de Documentos y Artículos Oficiales	3,214,675.00	(2,255,728.21)	958,946.79	514,868.73	365,312.42	444,078.06
Alimentos y Utensilios	485,000.00	(101,636.00)	383,364.00	44,737.44	0.00	338,626.56
Materiales y Artículos de Construcción y de Reparación	765,500.00	(212,500.00)	553,000.00	0.00	0.00	553,000.00
Productos Químicos, Farmacéuticos y de Laboratorio	540,000.00	(110,000.00)	430,000.00	0.00	0.00	430,000.00
Combustibles, Lubricantes y Aditivos	7,840,040.00	(2,149,415.66)	5,690,624.34	198,751.88	150,625.80	5,491,872.46
Vestuario, blancos, prendas de protección y artículos deportivos	168,000.00	(73,000.00)	95,000.00	0.00	0.00	95,000.00
Materiales y Suministros para Seguridad	0.00	120,000.00	120,000.00	0.00	0.00	120,000.00
Herramientas, Refacciones y Accesorios Menores	921,000.00	(380,086.76)	540,913.24	98,055.00	0.00	442,858.24
<b>SERVICIOS GENERALES</b>						
Servicios Básicos	30,353,029.00	3,611,742.68	33,964,771.68	4,077,186.67	3,103,582.00	29,887,585.01
Servicios de Arrendamiento	473,824.00	391,136.00	864,960.00	17,470.62	0.00	847,489.38
Servicios Profesionales, Científicos, Técnicos y Otros Servicios	2,565,635.00	(293,397.00)	2,272,238.00	267,087.86	139,500.00	2,005,150.14
Servicios financieros, bancarios y Comerciales	469,000.00	(107,000.00)	362,000.00	15,467.27	964.02	346,532.73
Servicios de Instalación, Reparación, Mantenimiento y Conservación	389,000.00	(248,931.84)	140,068.16	12,616.16	7,366.00	127,452.00
Servicios de Comunicación Social y Publicidad	1,516,350.00	(248,350.00)	1,268,000.00	0.00	0.00	1,268,000.00
Servicio de Traslado y Viáticos	426,000.00	(258,050.00)	167,950.00	21,645.25	21,645.25	146,304.75
Servicios Oficiales	3,426,000.00	(427,514.00)	2,998,486.00	1,039,498.00	130,000.00	1,958,988.00
Otros Servicios Generales	5,511,820.82	1,973,700.00	7,485,520.82	1,555,722.26	579,121.26	5,929,798.56
<b>TRANSFERENCIAS, ASIGNACIONES, SUBSIDIOS Y OTRAS AYUDAS</b>						
Subsidios y Subvenciones	1,050,000.00	0.00	1,050,000.00	0.00	0.00	1,050,000.00
Ayudas Sociales	2,910,000.00	(1,223,400.00)	1,686,600.00	200,668.96	161,568.90	1,485,931.04
<b>BIENES MUEBLES, INMUEBLES E INTANGIBLES</b>						
Equipo de Defensa y Seguridad	0.00	1,050,000.00	1,050,000.00	0.00	0.00	1,050,000.00
<b>INVERSIÓN PÚBLICA</b>						
Obra Pública en Bienes Propios	0.00	66,741,369.36	66,741,369.36	2,051,900.00	2,051,900.00	64,689,469.36
<b>INVERSIONES FINANCIERAS Y OTRAS PROVISIONES</b>						
Provisiones para contingencias y otras erogaciones especiales	97,567,786.45	(42,868,011.85)	54,699,774.60	0.00	0.00	54,699,774.60
<b>PARTICIPACIONES Y APORTACIONES</b>						
Convenios	2,000,000.00	19,200.00	2,019,200.00	0.00	0.00	2,019,200.00
<b>DEUDA PÚBLICA</b>						

6

af

On



**MUNICIPIO DE BALANCAN**  
Estado Analítico del Ejercicio del Presupuesto ( POR OBJETO  
DEL GASTO )

DE ENERO A FEBRERO DE 2018 N.º 000006



H. AYUNTAMIENTO CONSTITUCIONAL

Concepto	Egresos					SubEjercicio
	Aprobado	Ampliaciones / (Reducciones)	Modificado	Devengado	Pagado	
	1	2	3=1+2	4	5	6=3-4
Total de Gasto	326,600,160.66	22,932,420.02	349,532,580.68	35,762,769.01	31,948,886.81	313,769,811.67

*Handwritten mark*

BAJO PROTESTA DE DECIR LA VERDAD DECLARAMOS QUE LAS CIFRAS DEL ESTADO ANALITICO DEL EJERCICIO DEL PRESUPUESTO DE EGRESOS CLASIFICACION POR OBJETO DEL GASTO (CAPITULO Y CONCEPTO) SON RAZONABLEMENTE CORRECTA Y ES RESPONSABILIDAD DEL EMISOR.

*Handwritten signature*  
DIRECCION DE PROGRAMACION  
C. JOSE LUIS CASTELLANOS GUZMAN

*Handwritten signature*  
PRESIDENCIA MUNICIPAL  
C. MARIO EUGENIO BOCANEGRA CRUZ



**MUNICIPIO DE BALANCAN**  
Estado Analítico del Ejercicio del Presupuesto Económica (Tipo de Gasto)  
DE ENERO A FEBRERO DE 2018

N.º 000007

Concepto	Egresos					
	Aprobado	Ampliaciones / (Reducciones)	Modificado	Devengado	Pagado	SubEjercicio
	1	2	3=1+2	4	5	6=3-4
GASTO CORRIENTE	326,600,160.66	(44,858,949.34)	281,741,211.32	33,710,869.01	29,896,986.81	248,030,342.31
GASTO DE CAPITAL	0.00	67,791,369.36	67,791,369.36	2,051,900.00	2,051,900.00	65,739,469.36
<b>Total de Gasto</b>	<b>326,600,160.66</b>	<b>22,932,420.02</b>	<b>349,532,580.68</b>	<b>35,762,769.01</b>	<b>31,948,886.81</b>	<b>313,769,811.67</b>

*Oy*

BAJO PROTESTA DE DECIR LA VERDAD DECLARAMOS QUE LAS CIFRAS DEL ESTADO ANALITICO DEL EJERCICIO DEL PRESUPUESTO DE EGRESOS CLASIFICACION ECONOMICA (POR TIPO DE GASTO) SON RAZONABLEMENTE CORRECTA Y ES RESPONSABILIDAD DEL EMISOR.

**DIRECCION DE PROGRAMACION**  
**C. JOSE LUIS CASTELLANOS**

**PRESIDENCIA MUNICIPAL**  
**C. MARIO EUGENIO BOCANEGRA**



**MUNICIPIO DE BALANCAN**  
Estado Analítico del Ejercicio del Presupuesto (Administrativa)  
DE ENERO A FEBRERO DE 2018

N.º 000008

Concepto	Egresos					
	Aprobado	Ampliaciones / (Reducciones)	Modificado	Devengado	Pagado	SubEjercicio
	1	2	3=1+2	4	5	6=3-4
PRESIDENCIA MUNICIPAL	13,651,635.00	(1,045,181.00)	12,606,454.00	2,069,993.80	2,024,375.06	10,536,460.20
SECRETARIA DEL H AYUNTAMIENTO	16,021,010.00	(677,750.00)	15,343,260.00	2,056,645.98	1,997,942.55	13,286,614.02
DIRECCIÓN DE FINANZAS	16,381,693.82	(499,600.00)	15,882,093.82	2,783,514.69	1,767,416.73	13,098,579.13
DIRECCION DE PROGRAMACION	103,947,451.45	(43,075,411.85)	60,872,039.60	788,355.04	687,385.07	60,083,684.56
CONTRALORIA MUNICIPAL	4,729,813.00	(234,202.00)	4,495,611.00	667,038.86	652,587.55	3,828,572.14
DIRECCIÓN DE DESARROLLO	5,442,444.00	16,843,006.00	22,285,450.00	2,657,152.30	2,645,661.33	19,628,297.70
DIRECCIÓN DE FOMENTO ECONOMICO Y TURISMO	3,294,668.00	(517,277.00)	2,777,391.00	392,205.72	381,971.02	2,385,185.28
DIRECCIÓN DE OBRAS ORDENAMIENTO TERRITORIAL Y SERVICIOS MUNICIPALES	36,074,042.00	8,764,422.00	44,838,464.00	4,744,149.49	4,524,442.00	40,094,314.51
DIRECCIÓN DE EDUCACION CULTURA Y RECREACION	11,220,481.00	451,920.00	11,672,401.00	1,444,020.16	1,419,460.06	10,228,380.84
DIRECCIÓN DE ADMINISTRACION	45,621,072.00	2,877,127.68	48,498,199.68	6,574,712.89	5,545,957.15	41,923,486.79
DIRECCIÓN DE SEGURIDAD PUBLICA	34,029,602.58	1,170,000.00	35,199,602.58	5,900,831.81	5,628,262.74	29,298,770.77
DIRECCIÓN DE TRANSITO	3,333,020.60	139,113.83	3,472,134.43	567,609.17	530,376.46	2,904,525.26
DIRECCIÓN DE ASUNTOS JURIDICOS	4,404,580.00	1,879,980.00	6,284,560.00	870,364.32	866,180.49	5,414,195.68
DIRECCIÓN DE ATENCION CIUDADANA	1,152,809.00	(17,000.00)	1,135,809.00	169,604.55	168,484.95	966,204.45
DIRECCIÓN DE ATENCION A LAS MUJERES	1,609,541.00	(66,000.00)	1,543,541.00	228,617.91	222,624.53	1,314,923.09
DIRECCIÓN DE PROTECCION AMBIENTAL Y DESARROLLO SUSTENTABLE	3,319,676.00	(84,820.00)	3,234,856.00	456,448.79	451,466.43	2,778,407.21
UNIDAD DE PROTECCION CIVIL	1,039,776.00	(37,000.00)	1,002,776.00	100,593.36	98,805.53	902,182.64
COORDINACION DEL DIF	19,762,063.25	(1,569,587.00)	18,192,476.25	3,066,520.73	2,113,489.78	15,125,955.52
COORDINACION DEL RAMO 33	1,564,781.96	38,630,679.36	40,195,461.32	224,389.44	221,997.38	39,971,071.88
<b>Total de Gasto</b>	<b>326,600,160.66</b>	<b>22,932,420.02</b>	<b>349,532,580.68</b>	<b>35,762,769.01</b>	<b>31,948,886.81</b>	<b>313,769,811.67</b>

BAJO PROTESTA DE DECIR LA VERDAD DECLARAMOS QUE LAS CIFRAS DEL ESTADO ANALITICO DEL EJERCICIO DEL PRESUPUESTO DE EGRESOS CLASIFICACION ADMINISTRATIVA SON RAZONABLEMENTE CORRECTA Y ES RESPONSABILIDAD DEL EMISOR.

  
**DIRECCION DE PROGRAMACION**  
**C. JOSE LUIS CASTELLANOS**

  
**PRESIDENCIA MUNICIPAL**  
**C. MARIO EUGENIO BOCANEGRA**





**MUNICIPIO DE BALANCAN**  
Estado Analítico del Ejercicio del Presupuesto (Funcional)  
DE ENERO A FEBRERO DE 2018

N.º 000009

Concepto	Egresos					
	Aprobado	Ampliaciones / (Reducciones)	Modificado	Devengado	Pagado	SubEjercicio
	1	2	3=1+2	4	5	6=3-4
<b>1 LEGISLACIÓN</b>						
1 LEGISLACIÓN	4,729,813.00	(234,202.00)	4,495,611.00	667,038.86	652,587.55	3,828,572.14
1 COORDINACIÓN DE LA POLÍTICA DE GOBIERNO	36,705,331.00	570,049.00	37,275,380.00	5,100,921.22	5,029,716.65	32,174,458.78
1 ASUNTOS FINANCIEROS Y HACENDARIOS	16,535,895.00	(676,500.00)	15,859,395.00	2,332,992.39	2,196,867.36	13,526,402.61
1 ASUNTOS DE ORDEN PÚBLICO Y DE SEGURIDAD INTERIOR	38,422,399.18	1,272,113.83	39,694,513.01	6,569,034.34	6,257,444.73	33,125,478.67
1 OTROS SERVICIOS GENERALES	51,921,297.00	2,593,827.68	54,515,124.68	7,619,939.56	6,512,379.31	46,895,185.12
<b>2 DESARROLLO SOCIAL</b>						
2 PROTECCIÓN AMBIENTAL	22,989,130.00	37,381,252.14	60,370,382.14	3,142,956.94	3,013,389.98	57,227,425.20
2 VIVIENDA Y SERVICIOS A LA COMUNIDAD	15,730,888.96	6,674,992.94	22,405,881.90	1,840,589.04	1,806,581.73	20,565,292.86
2 SALUD	2,649,866.00	0.00	2,649,866.00	417,165.19	409,804.85	2,232,700.81
2 RECREACIÓN, CULTURA Y OTRAS MANIFESTACIONES SOCIALES	8,796,274.00	(53,582.00)	8,742,692.00	1,842,023.49	920,718.99	6,900,668.51
2 EDUCACIÓN	100,000.00	3,606,836.28	3,706,836.28	0.00	0.00	3,706,836.28
2 PROTECCIÓN SOCIAL	19,007,547.25	(1,640,085.00)	17,367,462.25	2,204,148.96	2,121,763.31	15,163,313.29
2 OTROS ASUNTOS SOCIALES	400,000.00	(20,000.00)	380,000.00	0.00	0.00	380,000.00
<b>3 DESARROLLO ECONÓMICO</b>						
3 AGROPECUARIA, SILVICULTURA, PESCA Y CAZA	4,392,444.00	16,843,006.00	21,235,450.00	2,657,152.30	2,645,661.33	18,578,297.70
3 TURISMO	3,274,668.00	(517,277.00)	2,757,391.00	392,205.72	381,971.02	2,365,185.28
3 OTRAS INDUSTRIAS Y OTROS ASUNTOS ECONÓMICOS	100,944,607.27	(42,868,011.85)	58,076,595.42	976,601.00	0.00	57,099,994.42
<b>Total de Gasto</b>	<b>326,600,160.66</b>	<b>22,932,420.02</b>	<b>349,532,580.68</b>	<b>35,762,769.01</b>	<b>31,948,886.81</b>	<b>313,769,811.67</b>

BAJO PROTESTA DE DECIR LA VERDAD DECLARAMOS QUE LAS CIFRAS DEL ESTADO ANALITICO DEL EJERCICIO DEL PRESUPUESTO DE EGRESOS CLASIFICACION FUNCIONAL (FINALIDAD Y FUNCION) SON RAZONABLEMENTE CORRECTA Y ES RESPONSABILIDAD DEL EMISOR.

  
DIRECCION DE PROGRAMACION  
C. JOSE LUIS CASTELLANOS

  
PRESIDENCIA MUNICIPAL  
C. MARIO EUGENIO BOCANEGRA



# MUNICIPIO DE BALANCÁN

N.º 000010

## ENDEUDAMIENTO NETO DE FEBRERO A FEBRERO DE 2018

Identificación de Crédito o Instrumento	Contratación/	Amortización	Endeudamiento Neto
	A	B	C=A-B
<b>Creditos Bancarios</b>			
Documentos Comerciales por Pagar a Corto Plazo	0.00	0.00	0.00
Otros Documentos por Pagar a Corto Plazo	0.00	0.00	0.00
Documentos Comerciales por Pagar a Largo Plazo	0.00	0.00	0.00
Otros Documentos por Pagar a Largo Plazo		0.00	0.00
<b>Total Creditos Bancarios</b>	<b>0.00</b>	<b>0.00</b>	<b>0.00</b>
<b>Otros Instrumentos de la Deuda</b>			
Documentos con Contratistas por Obras Públicas por Pagar a	0.00	0.00	0.00
Porción a Corto Plazo de la Deuda Pública Interna	0.00	0.00	0.00
Porción a Corto Plazo de la Deuda Pública Externa	0.00	0.00	0.00
Porción a Corto Plazo de Arrendamiento Financiero	0.00	0.00	0.00
Títulos y Valores de la Deuda Pública Interna a Corto Plazo	0.00	0.00	0.00
Títulos y Valores de la Deuda Pública Externa a Corto Plazo	0.00	0.00	0.00
Documentos con Contratistas por Obras Públicas por Pagar a	0.00	0.00	0.00
Títulos y Valores de la Deuda Pública Interna a Largo Plazo	0.00	0.00	0.00
Títulos y Valores de la Deuda Pública Externa a Largo Plazo	0.00	0.00	0.00
Préstamos de la Deuda Pública Interna por Pagar a Largo Plazo	0.00	0.00	0.00
Préstamos de la Deuda Pública Externa por Pagar a Largo Plazo	0.00	0.00	0.00
Arrendamiento Financiero por Pagar a Largo Plazo	0.00	0.00	0.00
<b>Total Otros Instrumentos de la Deuda</b>	<b>0.00</b>	<b>0.00</b>	<b>0.00</b>
<b>TOTAL</b>	<b>0.00</b>	<b>0.00</b>	<b>0.00</b>

"Bajo protesta de decir verdad declaramos que los Estados Financieros y sus notas, son razonablemente correctos y son responsabilidad del emisor".



# MUNICIPIO DE BALANCAN

N.º 000011

## INTERESES DE LA DEUDA

DEL 01 DE FEBRERO AL 28 DE FEBRERO DE 2018

Identificación del Crédito o Instrumento	Devengado	Pagado
<b>Créditos Bancarios</b>		
Intereses, Comisiones y Otros Gastos de la Deuda Pública por Pagar a Corto Plazo	0.00	0.00
<b>Total de Intereses de Créditos Bancarios</b>	<b>0.00</b>	<b>0.00</b>
<b>Otros Instrumentos de la Deuda</b>		
Intereses cobrados por adelantado a Corto Plazo	0.00	0.00
Intereses cobrados por adelantado a Largo Plazo	0.00	0.00
<b>Total de Intereses de Otros Instrumentos de la Deuda</b>	<b>0.00</b>	<b>0.00</b>
<b>TOTAL</b>	<b>0.00</b>	<b>0.00</b>

"Bajo protesta de decir verdad declaramos que los Estados Financieros y sus notas, son razonablemente correctos y son responsabilidad del emisor".

**NO APLICA**



AYUNTAMIENTO CONSTITUCIONAL  
MUNICIPIO DE BALANCAN  
DIRECCION DE PROGRAMACION



n.º 000012

**Flujo de Fondos que  
Resuma todas las  
Operaciones (No Aplica)**



# MUNICIPIO DE BALANCAN

## Gasto por Categoría Programatica DE ENERO A FEBRERO DE 2018

N.º 000013

Concepto							Egresos					
Finalidad	Funcion	Subfuncion	AI	PP	Unidad	Proj	Aprobado	Ampliaciones / (Reducciones)	Modificado	Devengado	Pagado	SubEjercicio
							1	2	3=1+2	4	5	6=3-4
1	LEGISLACIÓN	1.1.2	007 Control y evaluación del gasto público	O001 Evaluación y Control	05 CONTRALORIA MUNICIPAL	GCP05	4,729,813.00	(234,202.00)	4,495,611.00	667,038.86	652,587.55	3,828,572.14
1	LEGISLACIÓN	3	025 Función pública y gobierno	P005 Política y Gobierno	01 PRESIDENCIA MUNICIPAL	GCP01	12,788,635.00	(805,781.00)	11,982,854.00	1,715,324.84	1,708,806.16	10,267,529.16
1	LEGISLACIÓN	3	025 Función pública y gobierno	P005 Política y Gobierno	02 SECRETARIA DEL H AYUNTAMENC	ISR51	100,000.00	0.00	100,000.00	0.00	0.00	100,000.00
1	LEGISLACIÓN	3	025 Función pública y gobierno	P005 Política y Gobierno	02 SECRETARIA DEL H AYUNTAMENC	GCP02	8,773,904.00	(677,750.00)	8,096,154.00	992,151.88	947,599.65	7,104,002.12
1	LEGISLACIÓN	3	025 Función pública y gobierno	P005 Política y Gobierno	02 SECRETARIA DEL H AYUNTAMENC	GCP24	3,279,016.00	0.00	3,279,016.00	523,594.70	522,762.68	2,755,421.30
1	LEGISLACIÓN	3	025 Función pública y gobierno	P005 Política y Gobierno	01 PRESIDENCIA MUNICIPAL	GCR31	0.00	273,600.00	273,600.00	273,600.00	273,600.00	0.00
1	LEGISLACIÓN	3	025 Función pública y gobierno	E001 Servicio de Agua Potable	03 DIRECCIÓN DE FINANZAS	ISR54	500,000.00	0.00	500,000.00	50,000.00	50,000.00	450,000.00
1	LEGISLACIÓN	3	006 Construcción, Mantenimiento y rehabilitación	E49 Mantenimiento y Limpieza a vialidades y Espacios Públicos	08 DIRECCIÓN DE OBRAS ORDENAMIENT TERRITORIAL Y SERVICIOS MUNICIPALES	OPP06	100,000.00	(100,000.00)	0.00	0.00	0.00	0.00
1	LEGISLACIÓN	3	007 Control y evaluación del gasto público	P003 Planeación, Estadística e Indicadores	04 DIRECCION DE PROGRAMACC	GCR50	800,000.00	0.00	800,000.00	0.00	0.00	800,000.00
1	LEGISLACIÓN	3	040 Servicios de apoyo administrativo	L002 Responsabilidad Resoluciones Judiciales y Pago de Liquidaciones	10 DIRECCIÓN DE ADMINISTRACK	GCP17	1,000,000.00	0.00	1,000,000.00	9,173.51	9,173.51	990,826.49
1	LEGISLACIÓN	3	040 Servicios de apoyo administrativo	L002 Responsabilidad Resoluciones Judiciales y Pago de Liquidaciones	13 DIRECCIÓN DE ASUNTOS JURIDICOS	GCR32	0.00	2,000,000.00	2,000,000.00	579,121.26	579,121.26	1,420,878.74
1	LEGISLACIÓN	3	040 Servicios de apoyo administrativo	L002 Responsabilidad Resoluciones Judiciales y Pago de Liquidaciones	13 DIRECCIÓN DE ASUNTOS JURIDICOS	GCP32	0.00	2,000,000.00	2,000,000.00	0.00	0.00	2,000,000.00
1	LEGISLACIÓN	3	040 Servicios de apoyo administrativo	L002 Responsabilidad Resoluciones Judiciales y Pago de Liquidaciones	13 DIRECCIÓN DE ASUNTOS JURIDICOS	GCP31	2,000,000.00	(2,000,000.00)	0.00	0.00	0.00	0.00
1	LEGISLACIÓN	3	040 Servicios de apoyo administrativo	M001 Actividades de Apoyo Administrativo	13 DIRECCIÓN DE ASUNTOS JURIDICOS	GCP11	2,404,580.00	(120,020.00)	2,284,560.00	291,243.06	287,059.23	1,993,316.94
1	LEGISLACIÓN	3	040 Servicios de apoyo administrativo	M001 Actividades de Apoyo Administrativo	09 DIRECCIÓN DE EDUCACION CULTURA Y RECREACION	GCP26	2,684,634.00	0.00	2,684,634.00	364,346.35	355,491.88	2,320,287.65



MUNICIPIO DE BALANCAN  
Gasto por Categoría Programatica  
DE ENERO A FEBRERO DE 2018

N.º 000014

Egresos																		
Concepto							Aprobado	Ampliaciones / (Reducciones)	Modificado	Devengado	Pagado	SubEjercicio						
Finalidad	Funcion	Subfuncion	AI	PP	Unidad	Proy	1	2	3=1+2	4	5	6=3-4						
1	LEGISLACIÓN	3	DESARROLLO ECONOMICO	1.3.9	Otros	040	Servicios de apoyo administrativo	M001	Actividades de Apoyo Administrativo	09	DIRECCIÓN DE EDUCACION CULTURA Y RECREACION	GCP29	1,219,573.00	0.00	1,219,573.00	162,148.32	158,249.19	1,057,424.68
1	LEGISLACIÓN	3	DESARROLLO ECONOMICO	1.3.9	Otros	040	Servicios de apoyo administrativo	M001	Actividades de Apoyo Administrativo	02	SECRETARIA DEL H AYUNTAMIENTC	GCP27	685,487.00	0.00	685,487.00	91,979.04	90,802.41	593,507.96
1	LEGISLACIÓN	3	DESARROLLO ECONOMICO	1.3.9	Otros	040	Servicios de apoyo administrativo	M001	Actividades de Apoyo Administrativo	02	SECRETARIA DEL H AYUNTAMIENTC	GCP28	369,502.00	0.00	369,502.00	48,238.26	47,050.68	321,263.74
1	LEGISLACIÓN		ASUNTOS FINANCIEROS Y HACENDARIOS	1.5		032	Planeación y programación presupuestaria	P003	Planeación, Estadística e Indicadores	04	DIRECCION DE PROGRAMACIC	GCP04	5,579,665.00	(207,400.00)	5,372,265.00	788,355.04	687,385.07	4,583,909.96
1	LEGISLACIÓN		Asuntos Hacendarios	1.5.2		033	Política de ingresos eficiente y equitativa	P005	Política y Gobierno	03	DIRECCIÓN DE FINANZAS	GCR33	0.00	12,000.00	12,000.00	964.02	964.02	11,035.98
1	LEGISLACIÓN		Asuntos Hacendarios	1.5.2		042	Servicios de tesorería eficiente y transparente	P009	Administración Financiera	03	DIRECCIÓN DE FINANZAS	GCR51	100,000.00	0.00	100,000.00	0.00	0.00	100,000.00
1	LEGISLACIÓN		Asuntos Hacendarios	1.5.2		042	Servicios de tesorería eficiente y transparente	P009	Administración Financiera	03	DIRECCIÓN DE FINANZAS	GCP03	10,836,230.00	(481,100.00)	10,355,130.00	1,543,673.33	1,508,518.27	8,811,456.67
1	LEGISLACIÓN		Asuntos Hacendarios	1.5.2		042	Servicios de tesorería eficiente y transparente	P009	Administración Financiera	03	DIRECCIÓN DE FINANZAS	GCR52	20,000.00	0.00	20,000.00	0.00	0.00	20,000.00
1	LEGISLACIÓN		Policia	1.7.1		008	Coordinación del sistema municipal de seguridad pública	E46	Salvaguarda de la Integridad Física y Patrimonial de los Habitantes	11	DIRECCIÓN DE SEGURIDAD PUBLICA	GCR53	2,000,000.00	0.00	2,000,000.00	0.00	0.00	2,000,000.00
1	LEGISLACIÓN		Policia	1.7.1		008	Coordinación del sistema municipal de seguridad pública	E46	Salvaguarda de la Integridad Física y Patrimonial de los Habitantes	11	DIRECCIÓN DE SEGURIDAD PUBLICA	GC411	32,029,602.58	0.00	32,029,602.58	5,900,831.81	5,628,262.74	26,128,770.77
1	LEGISLACIÓN		Policia	1.7.1		008	Coordinación del sistema municipal de seguridad pública	U007	Subsidio en Materia de Seguridad Publica (FORTASEG)	11	DIRECCIÓN DE SEGURIDAD PUBLICA	GCSF-001	0.00	120,000.00	120,000.00	0.00	0.00	120,000.00
1	LEGISLACIÓN		Policia	1.7.1		008	Coordinación del sistema municipal de seguridad pública	U007	Subsidio en Materia de Seguridad Publica (FORTASEG)	11	DIRECCIÓN DE SEGURIDAD PUBLICA	ADSF-001	0.00	1,050,000.00	1,050,000.00	0.00	0.00	1,050,000.00
1	LEGISLACIÓN		Policia	1.7.1		009	Coordinación del sistema municipal de tránsito	E019	Vigilancia del Tránsito	12	DIRECCIÓN DE TRANSITO	GCT13	0.00	184,113.83	184,113.83	184,113.83	152,625.80	0.00
1	LEGISLACIÓN		Policia	1.7.1		009	Coordinación del sistema municipal de tránsito	E019	Vigilancia del Tránsito	12	DIRECCIÓN DE TRANSITO	GCT12	1,215,260.60	0.00	1,215,260.60	75,644.72	73,506.76	1,139,615.88

*[Handwritten signature]*



**MUNICIPIO DE BALANCAN**  
**Gasto por Categoría Programatica**  
**DE ENERO A FEBRERO DE 2018**

N.º: 000015

Egresos													
Concepto							Aprobado	Ampliaciones / (Reducciones)	Modificado	Devengado	Pagado	SubEjercicio	
Finalidad	Funcion	Subfuncion	AI	PP	Unidad	Proy	1	2	3=1+2	4	5	6=3-4	
1	LEGISLACIÓN	1.7.2	044 Sistema municipal de protección civil	E029 Protección Civil	07 DIRECCIÓN DE FOMENTO ECONOMICO Y TURISMO	ISP24	20,000.00	0.00	20,000.00	0.00	0.00	20,000.00	
1	LEGISLACIÓN	1.7.2	044 Sistema municipal de protección civil	E029 Protección Civil	17 UNIDAD DE PROTECCION CIVIL	GCP23	739,776.00	(37,000.00)	702,776.00	100,593.36	98,805.53	602,182.64	
1	LEGISLACIÓN	1.7.2	044 Sistema municipal de protección civil	N002 Atención a Emergencias para la Protección Civil	17 UNIDAD DE PROTECCION CIVIL	ISP22	300,000.00	0.00	300,000.00	0.00	0.00	300,000.00	
1	LEGISLACIÓN	1.7.3	009 Coordinación del sistema municipal de tránsito	E019 Vigilancia del Tránsito	12 DIRECCIÓN DE TRANSITO	GCP18	2,117,760.00	(45,000.00)	2,072,760.00	307,850.62	304,243.90	1,764,909.38	
1	LEGISLACIÓN	1.8 OTROS SERVICIOS GENERALES	006 Construcción, Mantenimiento y rehabilitación	M001 Actividades de Apoyo Administrativo	08 DIRECCIÓN DE OBRAS ORDENAMIENTO TERRITORIAL Y SERVICIOS MUNICIPALES	GCP21	3,188,481.00	(272,000.00)	2,916,481.00	441,441.74	377,934.10	2,475,039.26	
1	LEGISLACIÓN	1.8.1	040 Servicios de apoyo administrativo	E47 Registro e Identificación de Población	03 DIRECCIÓN DE FINANZAS	GCP20	1,548,643.00	(30,500.00)	1,518,143.00	212,276.34	207,934.44	1,305,866.66	
1	LEGISLACIÓN	1.8.1	043 Sistema de Identificación Personal	E47 Registro e Identificación de Población	02 SECRETARIA DEL H. AYUNTAMIENTO	GCP19	2,813,101.00	0.00	2,813,101.00	400,682.10	389,727.13	2,412,418.90	
1	LEGISLACIÓN	1.8.6	040 Servicios de apoyo administrativo	M001 Actividades de Apoyo Administrativo	16 DIRECCIÓN DE PROTECCION AMBIENTAL Y DESARROLLO SUSTENTABLE	ISP32	0.00	19,200.00	19,200.00	0.00	0.00	19,200.00	
1	LEGISLACIÓN	1.8.6	040 Servicios de apoyo administrativo	M001 Actividades de Apoyo Administrativo	10 DIRECCIÓN DE ADMINISTRACIÓN	GCP16	30,000,000.00	3,613,467.68	33,613,467.68	4,031,815.00	3,076,246.00	29,581,652.68	
1	LEGISLACIÓN	1.8.6	040 Servicios de apoyo administrativo	M001 Actividades de Apoyo Administrativo	10 DIRECCIÓN DE ADMINISTRACIÓN	GCP10	14,371,072.00	(736,340.00)	13,634,732.00	2,533,724.38	2,460,537.64	11,101,007.62	
2	DESARROLLO SOCIAL	1	PROTECCIÓN AMBIENTAL	034 Preservación del equilibrio ecológico	F021 Apoyo al Fomento de la Cultura Ambiental	16 DIRECCIÓN DE PROTECCION AMBIENTAL Y DESARROLLO SUSTENTABLE	ISP15	20,000.00	(20,000.00)	0.00	0.00	0.00	
2	DESARROLLO SOCIAL	1	PROTECCIÓN AMBIENTAL	034 Preservación del equilibrio ecológico	F021 Apoyo al Fomento de la Cultura Ambiental	16 DIRECCIÓN DE PROTECCION AMBIENTAL Y DESARROLLO SUSTENTABLE	GCP14	3,299,676.00	(84,020.00)	3,215,656.00	456,448.79	451,466.43	2,759,207.21

*[Handwritten signature]*



**MUNICIPIO DE BALANCAN**  
**Gasto por Categoría Programática**  
**DE ENERO A FEBRERO DE 2018**

N.º 000016

							Egresos					
Concepto							Aprobado	Ampliaciones / (Reducciones)	Modificado	Devengado	Pagado	SubEjercicio
Finalidad	Función	Subfunción	AI	PP	Unidad	Proy	1	2	3=1+2	4	5	6=3-4
2 DESARROLLO SOCIAL	1 LEGISLACIÓN	2.1.1 Ordenación de Desechos	039 Servicio de recolección, traslado de residuos sólidos	E48 Recolección, Traslado y Disposición Final de Residuos Sólidos	08 DIRECCIÓN DE OBRAS ORDENAMIENTO TERRITORIAL Y SERVICIOS MUNICIPALES	OPR01	225,000.00	0.00	225,000.00	0.00	0.00	225,000.00
2 DESARROLLO SOCIAL	1 LEGISLACIÓN	2.1.1 Ordenación de Desechos	039 Servicio de recolección, traslado de residuos sólidos	E48 Recolección, Traslado y Disposición Final de Residuos Sólidos	08 DIRECCIÓN DE OBRAS ORDENAMIENTO TERRITORIAL Y SERVICIOS MUNICIPALES	OPR02	100,000.00	0.00	100,000.00	0.00	0.00	100,000.00
2 DESARROLLO SOCIAL	1 LEGISLACIÓN	2.1.1 Ordenación de Desechos	039 Servicio de recolección, traslado de residuos sólidos	E48 Recolección, Traslado y Disposición Final de Residuos Sólidos	08 DIRECCIÓN DE OBRAS ORDENAMIENTO TERRITORIAL Y SERVICIOS MUNICIPALES	GCP22	19,344,454.00	(583,000.00)	18,761,454.00	2,686,508.15	2,561,923.55	16,074,945.85
2 DESARROLLO SOCIAL	1 LEGISLACIÓN	2.1.3 Ordenación de Alcantarillado	006 Construcción, Mantenimiento y rehabilitación	E002 Servicio de Drenaje y Alcantarillado	08 DIRECCIÓN DE OBRAS ORDENAMIENTO TERRITORIAL Y SERVICIOS MUNICIPALES	OPH-003	0.00	3,044,429.06	3,044,429.06	0.00	0.00	3,044,429.06
2 DESARROLLO SOCIAL	1 LEGISLACIÓN	2.1.3 Ordenación de Alcantarillado	006 Construcción, Mantenimiento y rehabilitación	K003 Drenaje y Alcantarillado	34 COORDINACIÓN DEL RAMO 33	OP3-003	0.00	20,396,443.71	20,396,443.71	0.00	0.00	20,396,443.71
2 DESARROLLO SOCIAL	1 LEGISLACIÓN	2.1.3 Ordenación de Alcantarillado	006 Construcción, Mantenimiento y rehabilitación	K003 Drenaje y Alcantarillado	34 COORDINACIÓN DEL RAMO 33	OP3-002	0.00	12,383,384.28	12,383,384.28	0.00	0.00	12,383,384.28
2 DESARROLLO SOCIAL	1 LEGISLACIÓN	2.1.3 Ordenación de Alcantarillado	006 Construcción, Mantenimiento y rehabilitación	K003 Drenaje y Alcantarillado	34 COORDINACIÓN DEL RAMO 33	OP3-001	0.00	2,244,015.09	2,244,015.09	0.00	0.00	2,244,015.09
2 DESARROLLO SOCIAL	2 DESARROLLO SOCIAL	2.2.1 Urbanización	006 Construcción, Mantenimiento y rehabilitación	E49 Mantenimiento y Limpieza a vialidades y Espacios Públicos	08 DIRECCIÓN DE OBRAS ORDENAMIENTO TERRITORIAL Y SERVICIOS MUNICIPALES	OPR03	250,000.00	0.00	250,000.00	0.00	0.00	250,000.00
2 DESARROLLO SOCIAL	2 DESARROLLO SOCIAL	2.2.1 Urbanización	006 Construcción, Mantenimiento y rehabilitación	E49 Mantenimiento y Limpieza a vialidades y Espacios Públicos	08 DIRECCIÓN DE OBRAS ORDENAMIENTO TERRITORIAL Y SERVICIOS MUNICIPALES	OPP07	150,000.00	(150,000.00)	0.00	0.00	0.00	0.00
2 DESARROLLO SOCIAL	2 DESARROLLO SOCIAL	2.2.1 Urbanización	006 Construcción, Mantenimiento y rehabilitación	E49 Mantenimiento y Limpieza a vialidades y Espacios Públicos	08 DIRECCIÓN DE OBRAS ORDENAMIENTO TERRITORIAL Y SERVICIOS MUNICIPALES	OPP08	150,000.00	(150,000.00)	0.00	0.00	0.00	0.00

*[Handwritten signature and initials]*





**MUNICIPIO DE BALANCÁN**  
**Gasto por Categoría Programática**  
**DE ENERO A FEBRERO DE 2018**

N.º: 000017

							Egresos					
Concepto							Aprobado	Ampliaciones / (Reducciones)	Modificado	Devengado	Pagado	SubEjercicio
Finalidad	Funcion	Subfuncion	AI	PP	Unidad	Proy	1	2	3=1+2	4	5	6=3-4
2	DESARROLLO SOCIAL	2.2.1 Urbanización	006 Construcción, Mantenimiento y rehabilitación	E49 Mantenimiento y Limpieza a vialidades y Espacios Públicos	08 DIRECCIÓN DE OBRAS ORDENAMIENTO TERRITORIAL Y SERVICIOS MUNICIPALES	OPP01	350,000.00	(350,000.00)	0.00	0.00	0.00	0.00
2	DESARROLLO SOCIAL	2.2.1 Urbanización	006 Construcción, Mantenimiento y rehabilitación	K005 Urbanización	08 DIRECCIÓN DE OBRAS ORDENAMIENTO TERRITORIAL Y SERVICIOS MUNICIPALES	OPP09	50,000.00	50,000.00	100,000.00	0.00	0.00	100,000.00
2	DESARROLLO SOCIAL	2.2.1 Urbanización	006 Construcción, Mantenimiento y rehabilitación	K005 Urbanización	08 DIRECCIÓN DE OBRAS ORDENAMIENTO TERRITORIAL Y SERVICIOS MUNICIPALES	OPH-002	0.00	1,397,576.48	1,397,576.48	0.00	0.00	1,397,576.48
2	DESARROLLO SOCIAL	2.2.1 Urbanización	006 Construcción, Mantenimiento y rehabilitación	K005 Urbanización	08 DIRECCIÓN DE OBRAS ORDENAMIENTO TERRITORIAL Y SERVICIOS MUNICIPALES	OPH-001	0.00	6,557,994.46	6,557,994.46	0.00	0.00	6,557,994.46
2	DESARROLLO SOCIAL	2.2.2 Desarrollo Comunitario	013 Desarrollo urbano y ordenamiento territorial	P002 Planeación del Desarrollo Urbano y Ordenamiento Territorial	34 COORDINACION DEL RAMO 33	GCR30	1,564,781.96	0.00	1,564,781.96	224,389.44	221,997.38	1,340,392.52
2	DESARROLLO SOCIAL	2.2.4 Alumbrado Público	006 Construcción, Mantenimiento y rehabilitación	E50 servicio de Alumbrado Público	08 DIRECCIÓN DE OBRAS ORDENAMIENTO TERRITORIAL Y SERVICIOS MUNICIPALES	OPP03	100,000.00	(100,000.00)	0.00	0.00	0.00	0.00
2	DESARROLLO SOCIAL	2.2.4 Alumbrado Público	006 Construcción, Mantenimiento y rehabilitación	E50 servicio de Alumbrado Público	08 DIRECCIÓN DE OBRAS ORDENAMIENTO TERRITORIAL Y SERVICIOS MUNICIPALES	OPP02	100,000.00	(100,000.00)	0.00	0.00	0.00	0.00
2	DESARROLLO SOCIAL	2.2.6 Servicios Comunes	006 Construcción, Mantenimiento y rehabilitación	E52 Servicios a Panteones	08 DIRECCIÓN DE OBRAS ORDENAMIENTO TERRITORIAL Y SERVICIOS MUNICIPALES	OPP04	20,000.00	(20,000.00)	0.00	0.00	0.00	0.00
2	DESARROLLO SOCIAL	2.2.6 Servicios Comunes	006 Construcción, Mantenimiento y rehabilitación	E53 Servicios a Rastros	08 DIRECCIÓN DE OBRAS ORDENAMIENTO TERRITORIAL Y SERVICIOS MUNICIPALES	OPP05	50,000.00	(50,000.00)	0.00	0.00	0.00	0.00

*[Handwritten signature]*



**MUNICIPIO DE BALANCAN**  
**Gasto por Categoría Programática**  
**DE ENERO A FEBRERO DE 2018**

000018

Egresos												
Concepto							Aprobado	Ampliaciones / (Reducciones)	Modificado	Devengado	Pagado	SubEjercicio
Finalidad	Funcion	Subfuncion	AI	PP	Unidad	Proy	1	2	3=1+2	4	5	6=3-4
2 DESARROLLO SOCIAL	2 DESARROLLO SOCIAL	2.2.6 Servicios Comunales	006 Construcción, Mantenimiento y rehabilitación	P002 Planeación del Desarrollo Urbano y Ordenamiento Territorial	08 DIRECCIÓN DE OBRAS ORDENAMIENTO TERRITORIAL Y SERVICIOS MUNICIPALES	GCP08	11,896,107.00	(410,578.00)	11,485,529.00	1,616,199.60	1,584,584.35	9,869,329.40
2 DESARROLLO SOCIAL	2 DESARROLLO SOCIAL	2.2.7 Desarrollo Regional	016 Fomentar el desarrollo acucola del municipio	F25 Desarrollo Regional	06 DIRECCIÓN DE DESARROLLO	ISR53	1,000,000.00	0.00	1,000,000.00	0.00	0.00	1,000,000.00
2 DESARROLLO SOCIAL	2 DESARROLLO SOCIAL	2.2.7 Desarrollo Regional	016 Fomentar el desarrollo acucola del municipio	F25 Desarrollo Regional	06 DIRECCIÓN DE DESARROLLO	ISR52	50,000.00	0.00	50,000.00	0.00	0.00	50,000.00
2 DESARROLLO SOCIAL	3 DESARROLLO ECONOMICO	2.3.2 Prestación de Servicios de Salud a la Persona	001 Apoyar a grupos vulnerables	F27 Asistencia Social y Atención a Grupos Vulnerables	18 COORDINACION DEL DIF	GCP30	2,649,866.00	0.00	2,649,866.00	417,165.19	409,804.85	2,232,700.81
2 DESARROLLO SOCIAL	4 OTRAS NO CLASIFICADAS EN LAS FUNCIONES ANTERIORES	2.4.1 Deporte y Recreación	001 Apoyar a grupos vulnerables	F27 Asistencia Social y Atención a Grupos Vulnerables	18 COORDINACION DEL DIF	ISP05	1,035,000.00	(125,502.00)	909,498.00	909,498.00	0.00	0.00
2 DESARROLLO SOCIAL	4 OTRAS NO CLASIFICADAS EN LAS FUNCIONES ANTERIORES	2.4.1 Deporte y Recreación	021 Fomentar la cultura en el municipio	F30 Fomento a la Cultura y las Artes	18 COORDINACION DEL DIF	ISP11	350,000.00	(280,000.00)	70,000.00	0.00	0.00	70,000.00
2 DESARROLLO SOCIAL	4 OTRAS NO CLASIFICADAS EN LAS FUNCIONES ANTERIORES	2.4.1 Deporte y Recreación	021 Fomentar la cultura en el municipio	F30 Fomento a la Cultura y las Artes	09 DIRECCIÓN DE EDUCACION CULTURA Y RECREACION	ISP10	200,000.00	(200,000.00)	0.00	0.00	0.00	0.00
2 DESARROLLO SOCIAL	4 OTRAS NO CLASIFICADAS EN LAS FUNCIONES ANTERIORES	2.4.1 Deporte y Recreación	021 Fomentar la cultura en el municipio	F30 Fomento a la Cultura y las Artes	09 DIRECCIÓN DE EDUCACION CULTURA Y RECREACION	ISP18	500,000.00	1,300,000.00	1,800,000.00	0.00	0.00	1,800,000.00
2 DESARROLLO SOCIAL	4 OTRAS NO CLASIFICADAS EN LAS FUNCIONES ANTERIORES	2.4.1 Deporte y Recreación	021 Fomentar la cultura en el municipio	F30 Fomento a la Cultura y las Artes	09 DIRECCIÓN DE EDUCACION CULTURA Y RECREACION	ISP17	10,000.00	(10,000.00)	0.00	0.00	0.00	0.00
2 DESARROLLO SOCIAL	4 OTRAS NO CLASIFICADAS EN LAS FUNCIONES ANTERIORES	2.4.1 Deporte y Recreación	021 Fomentar la cultura en el municipio	F30 Fomento a la Cultura y las Artes	09 DIRECCIÓN DE EDUCACION CULTURA Y RECREACION	ISP13	100,000.00	(70,000.00)	30,000.00	0.00	0.00	30,000.00
2 DESARROLLO SOCIAL	4 OTRAS NO CLASIFICADAS EN LAS FUNCIONES ANTERIORES	2.4.1 Deporte y Recreación	021 Fomentar la cultura en el municipio	F30 Fomento a la Cultura y las Artes	09 DIRECCIÓN DE EDUCACION CULTURA Y RECREACION	GCP09	5,999,274.00	(291,080.00)	5,708,194.00	787,525.49	775,718.99	4,920,668.51
2 DESARROLLO SOCIAL	4 OTRAS NO CLASIFICADAS EN LAS FUNCIONES ANTERIORES	2.4.1 Deporte y Recreación	021 Fomentar la cultura en el municipio	F31 Fomento al Deporte y Recreación	01 PRESIDENCIA MUNICIPAL	ISP26	20,000.00	0.00	20,000.00	15,000.00	15,000.00	5,000.00



**MUNICIPIO DE BALANCAN**  
**Gasto por Categoría Programática**  
**DE ENERO A FEBRERO DE 2018**

N.º 000019

Egresos												
Concepto							Aprobado	Ampliaciones / (Reducciones)	Modificado	Devengado	Pagado	SubEjercicio
Finalidad	Función	Subfunción	AI	PP	Unidad	Proy	1	2	3=1+2	4	5	6=3-4
2 DESARROLLO SOCIAL	4 OTRAS NO CLASIFICADAS EN LAS FUNCIONES ANTERIORES	2.4.1 Deporte y Recreación	021 Fomentar la cultura en el municipio	F31 Fomento al Deporte y Recreación	18 COORDINACION DEL DIF	ISP09	175,000.00	(100,000.00)	75,000.00	0.00	0.00	75,000.00
2 DESARROLLO SOCIAL	4 OTRAS NO CLASIFICADAS EN LAS FUNCIONES ANTERIORES	2.4.1 Deporte y Recreación	021 Fomentar la cultura en el municipio	F31 Fomento al Deporte y Recreación	09 DIRECCION DE EDUCACION CULTURA Y RECREACION	ISP25	30,000.00	(30,000.00)	0.00	0.00	0.00	0.00
2 DESARROLLO SOCIAL	4 OTRAS NO CLASIFICADAS EN LAS FUNCIONES ANTERIORES	2.4.2 Cultura	021 Fomentar la cultura en el municipio	F30 Fomento a la Cultura y las Artes	09 DIRECCION DE EDUCACION CULTURA Y RECREACION	ISP14	100,000.00	(100,000.00)	0.00	0.00	0.00	0.00
2 DESARROLLO SOCIAL	4 OTRAS NO CLASIFICADAS EN LAS FUNCIONES ANTERIORES	2.4.2 Cultura	021 Fomentar la cultura en el municipio	F30 Fomento a la Cultura y las Artes	09 DIRECCION DE EDUCACION CULTURA Y RECREACION	ISP06	177,000.00	(47,000.00)	130,000.00	130,000.00	130,000.00	0.00
2 DESARROLLO SOCIAL	4 OTRAS NO CLASIFICADAS EN LAS FUNCIONES ANTERIORES	2.4.2 Cultura	021 Fomentar la cultura en el municipio	F30 Fomento a la Cultura y las Artes	09 DIRECCION DE EDUCACION CULTURA Y RECREACION	ISP20	100,000.00	(100,000.00)	0.00	0.00	0.00	0.00
2 DESARROLLO SOCIAL		2.5.1 Educación Básica	006 Construcción, Mantenimiento y rehabilitación	K034 Infraestructura para la Educacion	34 COORDINACION DEL RAMO 33	OP3-009	0.00	380,050.54	380,050.54	0.00	0.00	380,050.54
2 DESARROLLO SOCIAL		2.5.1 Educación Básica	006 Construcción, Mantenimiento y rehabilitación	K034 Infraestructura para la Educacion	34 COORDINACION DEL RAMO 33	OP3-008	0.00	419,484.32	419,484.32	0.00	0.00	419,484.32
2 DESARROLLO SOCIAL		2.5.1 Educación Básica	006 Construcción, Mantenimiento y rehabilitación	K034 Infraestructura para la Educacion	34 COORDINACION DEL RAMO 33	OP3-004	0.00	397,958.09	397,958.09	0.00	0.00	397,958.09
2 DESARROLLO SOCIAL		2.5.1 Educación Básica	006 Construcción, Mantenimiento y rehabilitación	K034 Infraestructura para la Educacion	34 COORDINACION DEL RAMO 33	OP3-007	0.00	403,370.70	403,370.70	0.00	0.00	403,370.70
2 DESARROLLO SOCIAL		2.5.1 Educación Básica	006 Construcción, Mantenimiento y rehabilitación	K034 Infraestructura para la Educacion	34 COORDINACION DEL RAMO 33	OP3-010	0.00	385,424.07	385,424.07	0.00	0.00	385,424.07
2 DESARROLLO SOCIAL		2.5.1 Educación Básica	006 Construcción, Mantenimiento y rehabilitación	K034 Infraestructura para la Educacion	34 COORDINACION DEL RAMO 33	OP3-005	0.00	382,832.38	382,832.38	0.00	0.00	382,832.38
2 DESARROLLO SOCIAL		2.5.1 Educación Básica	006 Construcción, Mantenimiento y rehabilitación	K034 Infraestructura para la Educacion	34 COORDINACION DEL RAMO 33	OP3-011	0.00	412,098.80	412,098.80	0.00	0.00	412,098.80
2 DESARROLLO SOCIAL		2.5.1 Educación Básica	006 Construcción, Mantenimiento y rehabilitación	K034 Infraestructura para la Educacion	34 COORDINACION DEL RAMO 33	OP3-006	0.00	410,447.87	410,447.87	0.00	0.00	410,447.87



**MUNICIPIO DE BALANCAN**  
**Gasto por Categoría Programática**  
**DE ENERO A FEBRERO DE 2018**

N.º 000020

Egresos												
Concepto							Aprobado	Ampliaciones / (Reducciones)	Modificado	Devengado	Pagado	SubEjercicio
Finalidad	Funcion	Subfuncion	AI	PP	Unidad	Proy	1	2	3=1+2	4	5	6=3-4
2 DESARROLLO SOCIAL		2.5.1 Educación Básica	014 Diseño y aplicación de la política educativa	F29 Fomento a la Educación	09 DIRECCIÓN DE EDUCACION CULTURA Y RECREACION	ISP28	20,000.00	0.00	20,000.00	0.00	0.00	20,000.00
2 DESARROLLO SOCIAL		2.5.1 Educación Básica	014 Diseño y aplicación de la política educativa	F29 Fomento a la Educación	09 DIRECCIÓN DE EDUCACION CULTURA Y RECREACION	ISP29	20,000.00	0.00	20,000.00	0.00	0.00	20,000.00
2 DESARROLLO SOCIAL		2.5.2 Educación Media Superior	006 Construcción, Mantenimiento y rehabilitación	K034 Infraestructura para la Educación	34 COORDINACION DEL RAMO 33	OP3-012	0.00	415,169.51	415,169.51	0.00	0.00	415,169.51
2 DESARROLLO SOCIAL		2.5.2 Educación Media Superior	014 Diseño y aplicación de la política educativa	F29 Fomento a la Educación	09 DIRECCIÓN DE EDUCACION CULTURA Y RECREACION	ISP30	30,000.00	0.00	30,000.00	0.00	0.00	30,000.00
2 DESARROLLO SOCIAL		2.5.3 Educación Superior	014 Diseño y aplicación de la política educativa	F29 Fomento a la Educación	09 DIRECCIÓN DE EDUCACION CULTURA Y RECREACION	ISP31	30,000.00	0.00	30,000.00	0.00	0.00	30,000.00
2 DESARROLLO SOCIAL		2.6.3 Familia e Hijos	001 Apoyar a grupos vulnerables	F27 Asistencia Social y Atención a Grupos Vulnerables	18 COORDINACION DEL DIF	GCP15	14,365,440.00	(1,024,085.00)	13,341,355.00	1,739,857.54	1,703,684.93	11,601,497.46
2 DESARROLLO SOCIAL		2.6.3 Familia e Hijos	001 Apoyar a grupos vulnerables	F27 Asistencia Social y Atención a Grupos Vulnerables	18 COORDINACION DEL DIF	ISP19	20,000.00	(20,000.00)	0.00	0.00	0.00	0.00
2 DESARROLLO SOCIAL		2.6.3 Familia e Hijos	001 Apoyar a grupos vulnerables	F27 Asistencia Social y Atención a Grupos Vulnerables	18 COORDINACION DEL DIF	ISP21	250,000.00	0.00	250,000.00	0.00	0.00	250,000.00
2 DESARROLLO SOCIAL		2.6.3 Familia e Hijos	001 Apoyar a grupos vulnerables	F27 Asistencia Social y Atención a Grupos Vulnerables	18 COORDINACION DEL DIF	GCP25	766,757.25	0.00	766,757.25	0.00	0.00	766,757.25
2 DESARROLLO SOCIAL		2.6.8 Otros Grupos Vulnerables	001 Apoyar a grupos vulnerables	F27 Asistencia Social y Atención a Grupos Vulnerables	14 DIRECCIÓN DE ATENCION CIUDADANA	GCP12	1,152,809.00	(17,000.00)	1,135,809.00	169,604.55	168,484.95	966,204.45
2 DESARROLLO SOCIAL		2.6.8 Otros Grupos Vulnerables	001 Apoyar a grupos vulnerables	F27 Asistencia Social y Atención a Grupos Vulnerables	01 PRESIDENCIA MUNICIPAL	ISP01	200,000.00	(100,000.00)	100,000.00	24,000.00	24,000.00	76,000.00
2 DESARROLLO SOCIAL		2.6.8 Otros Grupos Vulnerables	001 Apoyar a grupos vulnerables	F27 Asistencia Social y Atención a Grupos Vulnerables	01 PRESIDENCIA MUNICIPAL	ISP04	300,000.00	(200,000.00)	100,000.00	0.00	0.00	100,000.00



# MUNICIPIO DE BALANCAN

## Gasto por Categoría Programática DE ENERO A FEBRERO DE 2018

N.º 000021

							Egresos							
Concepto							Aprobado	Ampliaciones / (Reducciones)	Modificado	Devengado	Pagado	SubEjercicio		
Finalidad	Funcion	Subfuncion	AI	PP	Unidad	Proy	1	2	3=1+2	4	5	6=3-4		
2	DESARROLLO SOCIAL	2.6.8 Otros Grupos Vulnerables	001 Apoyar a grupos vulnerables	F27 Asistencia Social y Atención a Grupos Vulnerables	01 PRESIDENCIA MUNICIPAL	ISP03	43,000.00	(13,000.00)	30,000.00	0.00	0.00	30,000.00		
2	DESARROLLO SOCIAL	2.6.8 Otros Grupos Vulnerables	001 Apoyar a grupos vulnerables	F27 Asistencia Social y Atención a Grupos Vulnerables	01 PRESIDENCIA MUNICIPAL	ISP02	300,000.00	(200,000.00)	100,000.00	42,068.96	2,968.90	57,931.04		
2	DESARROLLO SOCIAL	2.6.8 Otros Grupos Vulnerables	038 Promover la perspectiva de la equidad de género	F27 Asistencia Social y Atención a Grupos Vulnerables	15 DIRECCIÓN DE ATENCION A LAS MUJERES	ISP16	10,000.00	(10,000.00)	0.00	0.00	0.00	0.00		
2	DESARROLLO SOCIAL	2.6.8 Otros Grupos Vulnerables	038 Promover la perspectiva de la equidad de género	F27 Asistencia Social y Atención a Grupos Vulnerables	15 DIRECCIÓN DE ATENCION A LAS MUJERES	GCP13	1,599,541.00	(56,000.00)	1,543,541.00	228,617.91	222,624.53	1,314,923.09		
2	DESARROLLO SOCIAL	2.7.1 Otros Asuntos Sociales	001 Apoyar a grupos vulnerables	F27 Asistencia Social y Atención a Grupos Vulnerables	10 DIRECCIÓN DE ADMINSTRACK	ISP27	250,000.00	0.00	250,000.00	0.00	0.00	250,000.00		
2	DESARROLLO SOCIAL	2.7.1 Otros Asuntos Sociales	001 Apoyar a grupos vulnerables	F27 Asistencia Social y Atención a Grupos Vulnerables	18 COORDINACION DEL DIF	ISP23	150,000.00	(20,000.00)	130,000.00	0.00	0.00	130,000.00		
3	DESARROLLO ECONOMICO	2	DESARROLLO SOCIAL	3.2.1 Agropecuaria	016 Fomentar el desarrollo aculcola del municipio	F002 Desarrollo Pecuario	06 DIRECCIÓN DE DESARROLLO	ISR55	50,000.00	0.00	50,000.00	0.00	0.00	50,000.00
3	DESARROLLO ECONOMICO	2	DESARROLLO SOCIAL	3.2.1 Agropecuaria	017 Fomentar el desarrollo agricola del municipio	F004 Desarrollo Forestal	06 DIRECCIÓN DE DESARROLLO	ISH-003	0.00	2,050,200.00	2,050,200.00	0.00	0.00	2,050,200.00
3	DESARROLLO ECONOMICO	2	DESARROLLO SOCIAL	3.2.1 Agropecuaria	017 Fomentar el desarrollo agricola del municipio	F004 Desarrollo Forestal	06 DIRECCIÓN DE DESARROLLO	ISH-004	0.00	1,820,700.00	1,820,700.00	0.00	0.00	1,820,700.00
3	DESARROLLO ECONOMICO	2	DESARROLLO SOCIAL	3.2.1 Agropecuaria	017 Fomentar el desarrollo agricola del municipio	F004 Desarrollo Forestal	06 DIRECCIÓN DE DESARROLLO	ISH-005	0.00	11,187,890.00	11,187,890.00	0.00	0.00	11,187,890.00
3	DESARROLLO ECONOMICO	2	DESARROLLO SOCIAL	3.2.1 Agropecuaria	017 Fomentar el desarrollo agricola del municipio	F004 Desarrollo Forestal	06 DIRECCIÓN DE DESARROLLO	ISH-002	0.00	588,200.00	588,200.00	588,200.00	588,200.00	0.00
3	DESARROLLO ECONOMICO	2	DESARROLLO SOCIAL	3.2.1 Agropecuaria	017 Fomentar el desarrollo agricola del municipio	F004 Desarrollo Forestal	06 DIRECCIÓN DE DESARROLLO	ISH-001	0.00	1,463,700.00	1,463,700.00	1,463,700.00	1,463,700.00	0.00
3	DESARROLLO ECONOMICO	2	DESARROLLO SOCIAL	3.2.1 Agropecuaria	018 Fomentar el desarrollo forestal del municipio	F001 Desarrollo Agricola	06 DIRECCIÓN DE DESARROLLO	GCP06	4,342,444.00	(267,684.00)	4,074,760.00	605,252.30	593,761.33	3,469,507.70



**MUNICIPIO DE BALANCAN**  
**Gasto por Categoría Programática**  
**DE ENERO A FEBRERO DE 2018**

N.º 000022

							Egresos					
Concepto							Aprobado	Ampliaciones / (Reducciones)	Modificado	Devengado	Pagado	SubEjercicio
Finalidad	Funcion	Subfuncion	AI	PP	Unidad	Proy	1	2	3=1+2	4	5	6=3-4
3 DESARROLLO ECONÓMICO		3.7.1 Turismo	023 Fomento turístico	F008 Apoyo Turístico	07 DIRECCIÓN DE FOMENTO ECONÓMICO Y TURISMO	ISP07	453,000.00	(326,560.00)	126,440.00	126,440.00	126,440.00	0.00
3 DESARROLLO ECONÓMICO		3.7.1 Turismo	023 Fomento turístico	F008 Apoyo Turístico	07 DIRECCIÓN DE FOMENTO ECONÓMICO Y TURISMO	GCP07	1,806,668.00	(90,717.00)	1,715,951.00	265,765.72	255,531.02	1,450,185.28
3 DESARROLLO ECONÓMICO		3.7.1 Turismo	023 Fomento turístico	F028 Ferias y Exposiciones Nacionales e Internacionales.	07 DIRECCIÓN DE FOMENTO ECONÓMICO Y TURISMO	ISP12	150,000.00	(100,000.00)	50,000.00	0.00	0.00	50,000.00
3 DESARROLLO ECONÓMICO		3.7.1 Turismo	023 Fomento turístico	F028 Ferias y Exposiciones Nacionales e Internacionales.	07 DIRECCIÓN DE FOMENTO ECONÓMICO Y TURISMO	ISP08	865,000.00	0.00	865,000.00	0.00	0.00	865,000.00
3 DESARROLLO ECONÓMICO		3.9.3 Otros Asuntos Económicos	025 Función pública y gobierno	P009 Administración Financiera	03 DIRECCIÓN DE FINANZAS	GCA51	3,376,820.82	0.00	3,376,820.82	976,601.00	0.00	2,400,219.82
3 DESARROLLO ECONÓMICO		3.9.3 Otros Asuntos Económicos	032 Planeación y programación presupuestaria	P010 Administración Programática y Presupuestal	04 DIRECCION DE PROGRAMACI	PBR037	0.00	1,205.85	1,205.85	0.00	0.00	1,205.85
3 DESARROLLO ECONÓMICO		3.9.3 Otros Asuntos Económicos	032 Planeación y programación presupuestaria	P010 Administración Programática y Presupuestal	04 DIRECCION DE PROGRAMACI	PBR007	0.00	2,144.91	2,144.91	0.00	0.00	2,144.91
3 DESARROLLO ECONÓMICO		3.9.3 Otros Asuntos Económicos	032 Planeación y programación presupuestaria	P010 Administración Programática y Presupuestal	04 DIRECCION DE PROGRAMACI	PBR021	0.00	254,025.29	254,025.29	0.00	0.00	254,025.29
3 DESARROLLO ECONÓMICO		3.9.3 Otros Asuntos Económicos	032 Planeación y programación presupuestaria	P010 Administración Programática y Presupuestal	04 DIRECCION DE PROGRAMACI	PBR016	0.00	504.32	504.32	0.00	0.00	504.32
3 DESARROLLO ECONÓMICO		3.9.3 Otros Asuntos Económicos	032 Planeación y programación presupuestaria	P010 Administración Programática y Presupuestal	04 DIRECCION DE PROGRAMACI	PBR011	0.00	73.86	73.86	0.00	0.00	73.86
3 DESARROLLO ECONÓMICO		3.9.3 Otros Asuntos Económicos	032 Planeación y programación presupuestaria	P010 Administración Programática y Presupuestal	04 DIRECCION DE PROGRAMACI	PBR026	0.00	1,446.24	1,446.24	0.00	0.00	1,446.24
3 DESARROLLO ECONÓMICO		3.9.3 Otros Asuntos Económicos	032 Planeación y programación presupuestaria	P010 Administración Programática y Presupuestal	04 DIRECCION DE PROGRAMACI	PBR020	0.00	78.89	78.89	0.00	0.00	78.89
3 DESARROLLO ECONÓMICO		3.9.3 Otros Asuntos Económicos	032 Planeación y programación presupuestaria	P010 Administración Programática y Presupuestal	04 DIRECCION DE PROGRAMACI	PBR023	0.00	0.01	0.01	0.00	0.00	0.01
3 DESARROLLO ECONÓMICO		3.9.3 Otros Asuntos Económicos	032 Planeación y programación presupuestaria	P010 Administración Programática y Presupuestal	04 DIRECCION DE PROGRAMACI	PBR024	0.00	262.50	262.50	0.00	0.00	262.50



# MUNICIPIO DE BALANCAN

## Gasto por Categoría Programática DE ENERO A FEBRERO DE 2018

N.º 000023

Egresos												
Concepto							Aprobado	Ampliaciones / (Reducciones)	Modificado	Devengado	Pagado	SubEjercicio
Finalidad	Función	Subfunción	AI	PP	Unidad	Proy	1	2	3=1+2	4	5	6=3-4
3 DESARROLLO ECONÓMICO		3.9.3 Otros Asuntos Económicos	032 Planeación y programación presupuestaria	P010 Administración Programática y Presupuestal	04 DIRECCION DE PROGRAMACI	PBR027	0.00	765.41	765.41	0.00	0.00	765.41
3 DESARROLLO ECONÓMICO		3.9.3 Otros Asuntos Económicos	032 Planeación y programación presupuestaria	P010 Administración Programática y Presupuestal	04 DIRECCION DE PROGRAMACI	PBR018	0.00	2.58	2.58	0.00	0.00	2.58
3 DESARROLLO ECONÓMICO		3.9.3 Otros Asuntos Económicos	032 Planeación y programación presupuestaria	P010 Administración Programática y Presupuestal	04 DIRECCION DE PROGRAMACI	PBR012	0.00	16,081.04	16,081.04	0.00	0.00	16,081.04
3 DESARROLLO ECONÓMICO		3.9.3 Otros Asuntos Económicos	032 Planeación y programación presupuestaria	P010 Administración Programática y Presupuestal	04 DIRECCION DE PROGRAMACI	PBR038	0.00	643.46	643.46	0.00	0.00	643.46
3 DESARROLLO ECONÓMICO		3.9.3 Otros Asuntos Económicos	032 Planeación y programación presupuestaria	P010 Administración Programática y Presupuestal	04 DIRECCION DE PROGRAMACI	PBR006	0.00	163.77	163.77	0.00	0.00	163.77
3 DESARROLLO ECONÓMICO		3.9.3 Otros Asuntos Económicos	032 Planeación y programación presupuestaria	P010 Administración Programática y Presupuestal	04 DIRECCION DE PROGRAMACI	PBR025	0.00	71,917.00	71,917.00	0.00	0.00	71,917.00
3 DESARROLLO ECONÓMICO		3.9.3 Otros Asuntos Económicos	032 Planeación y programación presupuestaria	P010 Administración Programática y Presupuestal	04 DIRECCION DE PROGRAMACI	PBR015	0.00	30,149.85	30,149.85	0.00	0.00	30,149.85
3 DESARROLLO ECONÓMICO		3.9.3 Otros Asuntos Económicos	032 Planeación y programación presupuestaria	P010 Administración Programática y Presupuestal	04 DIRECCION DE PROGRAMACI	PBR039	0.00	1.93	1.93	0.00	0.00	1.93
3 DESARROLLO ECONÓMICO		3.9.3 Otros Asuntos Económicos	032 Planeación y programación presupuestaria	P010 Administración Programática y Presupuestal	04 DIRECCION DE PROGRAMACI	PBR035	0.00	180,735.13	180,735.13	0.00	0.00	180,735.13
3 DESARROLLO ECONÓMICO		3.9.3 Otros Asuntos Económicos	032 Planeación y programación presupuestaria	P010 Administración Programática y Presupuestal	04 DIRECCION DE PROGRAMACI	PBR032	0.00	305,011.44	305,011.44	0.00	0.00	305,011.44
3 DESARROLLO ECONÓMICO		3.9.3 Otros Asuntos Económicos	032 Planeación y programación presupuestaria	P010 Administración Programática y Presupuestal	04 DIRECCION DE PROGRAMACI	PBR013	0.00	12.13	12.13	0.00	0.00	12.13
3 DESARROLLO ECONÓMICO		3.9.3 Otros Asuntos Económicos	032 Planeación y programación presupuestaria	P010 Administración Programática y Presupuestal	04 DIRECCION DE PROGRAMACI	PBR031	0.00	80.29	80.29	0.00	0.00	80.29
3 DESARROLLO ECONÓMICO		3.9.3 Otros Asuntos Económicos	032 Planeación y programación presupuestaria	P010 Administración Programática y Presupuestal	04 DIRECCION DE PROGRAMACI	PBR004	7,175,144.78	0.00	7,175,144.78	0.00	0.00	7,175,144.78
3 DESARROLLO ECONÓMICO		3.9.3 Otros Asuntos Económicos	032 Planeación y programación presupuestaria	P010 Administración Programática y Presupuestal	04 DIRECCION DE PROGRAMACI	PBR008	0.00	6,045.96	6,045.96	0.00	0.00	6,045.96

*[Handwritten signature]*



# MUNICIPIO DE BALANCAN

## Gasto por Categoría Programatica DE ENERO A FEBRERO DE 2018

N.º 000024

							Egresos					
Concepto							Aprobado	Ampliaciones / (Reducciones)	Modificado	Devengado	Pagado	SubEjercicio
Finalidad	Funcion	Subfuncion	AI	PP	Unidad	Proy	1	2	3=1+2	4	5	6=3-4
3 DESARROLLO ECONÓMICO		3.9.3 Otros Asuntos Económicos	032 Planeación y programación presupuestaria	P010 Administración Programática y Presupuestal	04 DIRECCION DE PROGRAMACIC	PBR022	0.00	227,447.32	227,447.32	0.00	0.00	227,447.32
3 DESARROLLO ECONÓMICO		3.9.3 Otros Asuntos Económicos	032 Planeación y programación presupuestaria	P010 Administración Programática y Presupuestal	04 DIRECCION DE PROGRAMACIC	PBR009	0.00	547,924.10	547,924.10	0.00	0.00	547,924.10
3 DESARROLLO ECONÓMICO		3.9.3 Otros Asuntos Económicos	032 Planeación y programación presupuestaria	P010 Administración Programática y Presupuestal	04 DIRECCION DE PROGRAMACIC	PBR029	0.00	1,373.84	1,373.84	0.00	0.00	1,373.84
3 DESARROLLO ECONÓMICO		3.9.3 Otros Asuntos Económicos	032 Planeación y programación presupuestaria	P010 Administración Programática y Presupuestal	04 DIRECCION DE PROGRAMACIC	PBR010	0.00	197.45	197.45	0.00	0.00	197.45
3 DESARROLLO ECONÓMICO		3.9.3 Otros Asuntos Económicos	032 Planeación y programación presupuestaria	P010 Administración Programática y Presupuestal	04 DIRECCION DE PROGRAMACIC	PBR034	0.00	482.81	482.81	0.00	0.00	482.81
3 DESARROLLO ECONÓMICO		3.9.3 Otros Asuntos Económicos	032 Planeación y programación presupuestaria	P010 Administración Programática y Presupuestal	04 DIRECCION DE PROGRAMACIC	PBR033	0.00	83.37	83.37	0.00	0.00	83.37
3 DESARROLLO ECONÓMICO		3.9.3 Otros Asuntos Económicos	032 Planeación y programación presupuestaria	P010 Administración Programática y Presupuestal	04 DIRECCION DE PROGRAMACIC	PBR036	0.00	252,631.49	252,631.49	0.00	0.00	252,631.49
3 DESARROLLO ECONÓMICO		3.9.3 Otros Asuntos Económicos	032 Planeación y programación presupuestaria	P010 Administración Programática y Presupuestal	04 DIRECCION DE PROGRAMACIC	PBR017	0.00	296.65	296.65	0.00	0.00	296.65
3 DESARROLLO ECONÓMICO		3.9.3 Otros Asuntos Económicos	032 Planeación y programación presupuestaria	P010 Administración Programática y Presupuestal	04 DIRECCION DE PROGRAMACIC	PBR014	0.00	9,693.79	9,693.79	0.00	0.00	9,693.79
3 DESARROLLO ECONÓMICO		3.9.3 Otros Asuntos Económicos	032 Planeación y programación presupuestaria	P010 Administración Programática y Presupuestal	04 DIRECCION DE PROGRAMACIC	PBR001	4,433,605.68	(4,433,605.68)	0.00	0.00	0.00	0.00
3 DESARROLLO ECONÓMICO		3.9.3 Otros Asuntos Económicos	032 Planeación y programación presupuestaria	P010 Administración Programática y Presupuestal	04 DIRECCION DE PROGRAMACIC	PBR005	12,000,000.00	0.00	12,000,000.00	0.00	0.00	12,000,000.00
3 DESARROLLO ECONÓMICO		3.9.3 Otros Asuntos Económicos	032 Planeación y programación presupuestaria	P010 Administración Programática y Presupuestal	04 DIRECCION DE PROGRAMACIC	PBR019	0.00	295,934.41	295,934.41	0.00	0.00	295,934.41
3 DESARROLLO ECONÓMICO		3.9.3 Otros Asuntos Económicos	032 Planeación y programación presupuestaria	P010 Administración Programática y Presupuestal	04 DIRECCION DE PROGRAMACIC	PBR030	0.00	2.74	2.74	0.00	0.00	2.74
3 DESARROLLO ECONÓMICO		3.9.3 Otros Asuntos Económicos	032 Planeación y programación presupuestaria	P010 Administración Programática y Presupuestal	04 DIRECCION DE PROGRAMACIC	PBR028	0.00	853.36	853.36	0.00	0.00	853.36





**MUNICIPIO DE BALANCAN**  
Gasto por Categoría Programática  
DE ENERO A FEBRERO DE 2018

N.º 000025

**Egresos**

Finalidad	Funcion	Subfuncion	Concepto				Aprobado	Ampliaciones / (Reducciones)	Modificado	Devengado	Pagado	SubEjercicio
			AI	PP	Unidad	Proy	1	2	3=1+2	4	5	6=3-4
3 DESARROLLO ECONÓMICO	3.9.3 Otros Asuntos Económicos	032 Planeación y programación presupuestaria	P010 Administración Programática y Presupuestal	04 DIRECCION DE PROGRAMACI	PBR002	4,859,032.27	(2,012,000.00)	2,847,032.27	0.00	0.00	2,847,032.27	
3 DESARROLLO ECONÓMICO	3.9.3 Otros Asuntos Económicos	032 Planeación y programación presupuestaria	P010 Administración Programática y Presupuestal	04 DIRECCION DE PROGRAMACI	PBR003	69,100,003.72	(38,630,679.36)	30,469,324.36	0.00	0.00	30,469,324.36	
<b>Total de Gasto</b>						<b>326,600,160.66</b>	<b>22,932,420.02</b>	<b>349,532,580.68</b>	<b>35,762,769.01</b>	<b>31,948,886.81</b>	<b>313,769,811.67</b>	

BAJO PROTESTA DE DECIR LA VERDAD DECLARAMOS QUE LAS CIFRAS DE GASTO POR CATEGORIA PROGRAMATICA SON RAZONABLEMENTE CORRECTA Y ES RESPONSABILIDAD DEL EMISOR.

DIRECCION DE PROGRAMACION  
C. JOSE LUIS CASTELLANOS GUZMAN

PRESIDENCIA MUNICIPAL  
C. MARIO EUGENIO BOCANEGRA CRUZ



**MUNICIPIO DE BALANCAN**  
**PROGRAMAS Y PROYECTOS DE INVERSION**  
**DE ENERO A FEBRERO DE 2018**

N.º 000026

Concepto					Egresos					
PP	TGasto	Proyecto	Nombre	Localidad	Aprobado	Ampliaciones / (Reducciones)	Modificado	Devengado	Pagado	SubEjercicio
					1	2	3=1+2	4	5	6=3-4
E001	1 GASTO CORRIENTE	ISR54	APORTACION PARA PAGO DE ENERGIA ELECTRICA AL SISTEMA DE AGUA Y SANEAMIENTO (SASMUB)	CD, BALANCÁN	500,000.00	0.00	500,000.00	50,000.00	50,000.00	450,000.00
E002	2 GASTO DE CAPITAL	OPH-003	CONSTRUCCION DE PLANTA DE TRATAMIENTO DE AGUAS RESIDUALES (REFRENDO 2017 ANTES PROYECTO OP243)	PO, MULTÉ	0.00	3,044,429.06	3,044,429.06	0.00	0.00	3,044,429.06
E019	1 GASTO CORRIENTE	GCP18	GASTO DE OPERACION DE LA DIRECCION DE TRANSITO MUNICIPAL	CD, BALANCÁN	2,117,760.00	(45,000.00)	2,072,760.00	307,850.62	304,243.90	1,764,909.38
E019	1 GASTO CORRIENTE	GCT13	GASTO DE OPERACION DE LA DIRECCION DE TRANSITO MUNICIPAL (REMANENTE 2017)	CD, BALANCÁN	0.00	184,113.83	184,113.83	184,113.83	152,625.80	0.00
E019	1 GASTO CORRIENTE	GCT12	GASTO DE OPERACION DE LA DIRECCION DE TRANSITO MUNICIPAL	CD, BALANCÁN	1,215,260.60	0.00	1,215,260.60	75,644.72	73,506.76	1,139,615.88
E029	1 GASTO CORRIENTE	ISP24	GASTOS DE ACTIVIDADES DE SEMANA SANTA 2018	CD, BALANCÁN	20,000.00	0.00	20,000.00	0.00	0.00	20,000.00
E029	1 GASTO CORRIENTE	GCP23	GASTOS DE OPERACION DE LA UNIDAD DE PROTECCION CIVIL	CD, BALANCÁN	739,776.00	(37,000.00)	702,776.00	100,593.36	98,805.53	602,182.64
E46	1 GASTO CORRIENTE	GC411	GASTO DE OPERACION DE LA DIRECCION DE SEGURIDAD PUBLICA.	CD, BALANCÁN	32,029,602.58	0.00	32,029,602.58	5,900,831.81	5,628,262.74	26,128,770.77
E46	1 GASTO CORRIENTE	GCR53	APORTACION MUNICIPAL SEGÚN CONVENIO (FORTASEG) PARA LA REESTRUCTURACION Y HOMOLOGACION SALARIAL DE LOS ELEMENTOS POLICIALES Y GASTOS DE OPERACIÓN	CD, BALANCÁN	2,000,000.00	0.00	2,000,000.00	0.00	0.00	2,000,000.00
E47	1 GASTO CORRIENTE	GCP19	GASTO DE OPERACION DEL REGISTRO CIVIL	CD, BALANCÁN	2,813,101.00	0.00	2,813,101.00	400,682.10	389,727.13	2,412,418.90
E47	1 GASTO CORRIENTE	GCP20	GASTO DE OPERACION DE CATASTRO MUNICIPAL	CD, BALANCÁN	1,548,643.00	(30,500.00)	1,518,143.00	212,276.34	207,934.44	1,305,866.66
E48	1 GASTO CORRIENTE	OPR02	ACONDICIONAMIENTO DEL BASURERO MUNICIPAL VILLA EL TRIUNFO	VI, EL TRIUNFO	100,000.00	0.00	100,000.00	0.00	0.00	100,000.00
E48	1 GASTO CORRIENTE	OPR01	ACONDICIONAMIENTO DEL BASURERO MUNICIPAL BALANCAN.	CD, BALANCÁN	225,000.00	0.00	225,000.00	0.00	0.00	225,000.00
E48	1 GASTO CORRIENTE	GCP22	SERVICIO DE LIMPIA Y ORNATO, (RECOLECCION, TRASLADO Y DISPONIBILIDAD DE RESIDUOS Y DESECHOS)	CD, BALANCÁN	19,344,454.00	(583,000.00)	18,761,454.00	2,686,508.15	2,561,923.55	16,074,945.85
E49	1 GASTO CORRIENTE	OPP07	RASTREO DE CALLES DE TERRACERIA EN LA CD, BALANCAN	CD, BALANCÁN	150,000.00	(150,000.00)	0.00	0.00	0.00	0.00



**MUNICIPIO DE BALANCÁN**  
**PROGRAMAS Y PROYECTOS DE INVERSION**  
**DE ENERO A FEBRERO DE 2018**

N.º 000027

Egresos										
Concepto					Aprobado	Ampliaciones / (Reducciones)	Modificado	Devengado	Pagado	SubEjercicio
PP	TGasto	Proyecto	Nombre	Localidad	1	2	3=1+2	4	5	6=3-4
E49	1 GASTO CORRIENTE	OPP01	BACHEO DE CONCRETO HIDRAULICO	CD, BALANCÁN	350,000.00	(350,000.00)	0.00	0.00	0.00	0.00
E49	1 GASTO CORRIENTE	OPP08	RASTREO DE CAMINOS DE TERRACERIA EN COMUNIDADES	CD, BALANCÁN	150,000.00	(150,000.00)	0.00	0.00	0.00	0.00
E49	1 GASTO CORRIENTE	OPR03	MANTENIMIENTO DE PAISAJE URBANO Y ESPACIOS RECREATIVOS	CD, BALANCÁN	250,000.00	0.00	250,000.00	0.00	0.00	250,000.00
E49	1 GASTO CORRIENTE	OPP06	MANTENIMIENTO DE ESPACIOS Y EDIFICIOS PUBLICOS	CD, BALANCÁN	100,000.00	(100,000.00)	0.00	0.00	0.00	0.00
E50	1 GASTO CORRIENTE	OPP02	MANTENIMIENTO DEL ALUMBRADO PUBLICO URBANO	CD, BALANCÁN	100,000.00	(100,000.00)	0.00	0.00	0.00	0.00
E50	1 GASTO CORRIENTE	OPP03	MANTENIMIENTO DE ALUMBRADO PUBLICO RURAL	CD, BALANCÁN	100,000.00	(100,000.00)	0.00	0.00	0.00	0.00
E52	1 GASTO CORRIENTE	OPP04	MANTENIMIENTO DEL PANTEON MUNICIPAL.	CD, BALANCÁN	20,000.00	(20,000.00)	0.00	0.00	0.00	0.00
E53	1 GASTO CORRIENTE	OPP05	MANTENIMIENTO DEL RASTRO MUNICIPAL	CD, BALANCÁN	50,000.00	(50,000.00)	0.00	0.00	0.00	0.00
F001	1 GASTO CORRIENTE	GCP06	GASTO DE OPERACION DE LA DIRECCION DE DESARROLLO	CD, BALANCÁN	4,342,444.00	(267,684.00)	4,074,760.00	605,252.30	593,761.33	3,469,507.70
F002	1 GASTO CORRIENTE	ISR55	PROGRAMA DE APOYO A LA CAMPAÑA ZOOSANITARIA	CD, BALANCÁN	50,000.00	0.00	50,000.00	0.00	0.00	50,000.00
F004	2 GASTO DE CAPITAL	ISH-004	HABILITACION DE SUELOS (ZONA ALTA)(REFRENDO 2017 ANTES PROYECTO IS164)	CD, BALANCÁN	0.00	1,820,700.00	1,820,700.00	0.00	0.00	1,820,700.00
F004	2 GASTO DE CAPITAL	ISH-002	HABILITACION DE SUELOS (ZONA ARROCERA)(REFRENDO 2017 ANTES PROYECTO IS162)	CD, BALANCÁN	0.00	588,200.00	588,200.00	588,200.00	588,200.00	0.00
F004	2 GASTO DE CAPITAL	ISH-001	HABILITACION DE SUELOS (ZONA RIOS)(REFRENDO 2017 ANTES PROYECTO IS161)	CD, BALANCÁN	0.00	1,463,700.00	1,463,700.00	1,463,700.00	1,463,700.00	0.00
F004	2 GASTO DE CAPITAL	ISH-005	HABILITACION DE SUELOS (ZONA PLAN BALANCÁN)(REFRENDO 2017 ANTES PROYECTO IS165)	CD, BALANCÁN	0.00	11,187,890.00	11,187,890.00	0.00	0.00	11,187,890.00
F004	2 GASTO DE CAPITAL	ISH-003	HABILITACION DE SUELOS (ZONA VIA)(REFRENDO 2017 ANTES PROYECTO IS163)	CD, BALANCÁN	0.00	2,050,200.00	2,050,200.00	0.00	0.00	2,050,200.00
F008	1 GASTO CORRIENTE	ISP07	EVENTOS ESPECIALES (TORNEO DE PESCA DEL ROBALO)	CD, BALANCÁN	453,000.00	(326,560.00)	126,440.00	126,440.00	126,440.00	0.00
F008	1 GASTO CORRIENTE	GCP07	GASTO DE OPERACION DE LA DIRECCION DE FOMENTO ECONOMICO Y TURISMO	CD, BALANCÁN	1,806,668.00	(90,717.00)	1,715,951.00	265,765.72	255,531.02	1,450,185.28
F021	1 GASTO CORRIENTE	ISP15	EVENTOS ESPECIALES (DIA MUNDIAL DEL MEDIO AMBIENTE)	CD, BALANCÁN	20,000.00	(20,000.00)	0.00	0.00	0.00	0.00

*[Handwritten signature]*



MUNICIPIO DE BALANCAN  
PROGRAMAS Y PROYECTOS DE INVERSION  
DE ENERO A FEBRERO DE 2018

N.º 000028

Egresos										
Concepto					Aprobado	Ampliaciones / (Reducciones)	Modificado	Devengado	Pagado	SubEjercicio
PP	TGasto	Proyecto	Nombre	Localidad	1	2	3=1+2	4	5	6=3-4
F021	1 GASTO CORRIENTE	GCP14	GASTO DE OPERACION DE LA DIRECCION DE PROTECCION AMBIENTAL Y DESARROLLO SUSTENTABLE	CD, BALANCÁN	3,299,676.00	(84,020.00)	3,215,656.00	456,448.79	451,466.43	2,759,207.21
F028	1 GASTO CORRIENTE	ISP12	EVENTOS ESPECIALES (FIESTA DEL QUESO DE PORO BALANCAN 2018)	CD, BALANCÁN	150,000.00	(100,000.00)	50,000.00	0.00	0.00	50,000.00
F028	1 GASTO CORRIENTE	ISP08	EVENTOS ESPECIALES (FERIA TABASCO 2018)	CD, BALANCÁN	865,000.00	0.00	865,000.00	0.00	0.00	865,000.00
F25	1 GASTO CORRIENTE	ISR53	APOYO A PRODUCTORES CON SEMENTALES	CD, BALANCÁN	1,000,000.00	0.00	1,000,000.00	0.00	0.00	1,000,000.00
F25	1 GASTO CORRIENTE	ISR52	PROGRAMA DE PALPACION DE LA HEMBRA BOVINA	CD, BALANCÁN	50,000.00	0.00	50,000.00	0.00	0.00	50,000.00
F27	1 GASTO CORRIENTE	ISP19	EVENTOS ESPECIALES (DIA DEL ABUELO)	CD, BALANCÁN	20,000.00	(20,000.00)	0.00	0.00	0.00	0.00
F27	1 GASTO CORRIENTE	ISP16	EVENTO ESPECIAL (DIA INTERNACIONAL DE LA MUJER)	CD, BALANCÁN	10,000.00	(10,000.00)	0.00	0.00	0.00	0.00
F27	1 GASTO CORRIENTE	GCP30	GASTO DE OPERACION DE LA UNIDAD BASICA DE REHABILITACION	CD, BALANCÁN	2,649,866.00	0.00	2,649,866.00	417,165.19	409,804.85	2,232,700.81
F27	1 GASTO CORRIENTE	ISP27	APOYO CON EL PROGRAMA DE LENTES PARA EL PERSONAL SINDICALIZADO	CD, BALANCÁN	250,000.00	0.00	250,000.00	0.00	0.00	250,000.00
F27	1 GASTO CORRIENTE	ISP21	PROGRAMA SONRISA DE MUJER	CD, BALANCÁN	250,000.00	0.00	250,000.00	0.00	0.00	250,000.00
F27	1 GASTO CORRIENTE	ISP05	EVENTOS ESPECIALES (CELEBRACION DEL DIA DE REYES)	CD, BALANCÁN	1,035,000.00	(125,502.00)	909,498.00	909,498.00	0.00	0.00
F27	1 GASTO CORRIENTE	ISP23	PROGRAMA DE ATENCION A PERSONAS CON DIABETIS	CD, BALANCÁN	150,000.00	(20,000.00)	130,000.00	0.00	0.00	130,000.00
F27	1 GASTO CORRIENTE	ISP04	APOYOS SOCIALES (TERCERA EDAD Y ESCASOS RECURSOS)	CD, BALANCÁN	300,000.00	(200,000.00)	100,000.00	0.00	0.00	100,000.00
F27	1 GASTO CORRIENTE	GCP13	GASTO DE OPERACION DE LA DIRECCION DE ATENCION A LA MUJERES	CD, BALANCÁN	1,599,541.00	(56,000.00)	1,543,541.00	228,617.91	222,624.53	1,314,923.09
F27	1 GASTO CORRIENTE	GCP25	GASTO DE OPERACION DE LA COORDINACION ADMINISTRATIVA DEL DIF	CD, BALANCÁN	766,757.25	0.00	766,757.25	0.00	0.00	766,757.25
F27	1 GASTO CORRIENTE	GCP12	GASTO DE OPERACION DE LA DIRECCION DE ATENCION CIUDADANA	CD, BALANCÁN	1,152,809.00	(17,000.00)	1,135,809.00	169,604.55	168,484.95	966,204.45
F27	1 GASTO CORRIENTE	GCP15	GASTO DE OPERACION DE LA COORDINACION DEL DIF MUNICIPAL	CD, BALANCÁN	14,365,440.00	(1,024,085.00)	13,341,355.00	1,739,857.54	1,703,684.93	11,601,497.46



**MUNICIPIO DE BALANCAN**  
**PROGRAMAS Y PROYECTOS DE INVERSION**  
**DE ENERO A FEBRERO DE 2018**

N.º 000029

					Egresos					
Concepto					Aprobado	Ampliaciones / (Reducciones)	Modificado	Devengado	Pagado	SubEjercicio
PP	TGasto	Proyecto	Nombre	Localidad	1	2	3=1+2	4	5	6=3-4
F27	1 GASTO CORRIENTE	ISP01	APOYOS SOCIALES (PERSONAS DE ESCASOS RECURSOS)	CD, BALANCÁN	200,000.00	(100,000.00)	100,000.00	24,000.00	24,000.00	76,000.00
F27	1 GASTO CORRIENTE	ISP03	COPERACIONES Y AYUDAS (APOYO SIN FINES DE LUCRO)	CD, BALANCÁN	43,000.00	(13,000.00)	30,000.00	0.00	0.00	30,000.00
F27	1 GASTO CORRIENTE	ISP02	AYUDA A INDIGENTES	CD, BALANCÁN	300,000.00	(200,000.00)	100,000.00	42,068.96	2,968.90	57,931.04
F29	1 GASTO CORRIENTE	ISP31	BECAS A LOS HIJOS DEL PERSONAL SINDICALIZADO DE EDUCACION SUPERIOR	CD, BALANCÁN	30,000.00	0.00	30,000.00	0.00	0.00	30,000.00
F29	1 GASTO CORRIENTE	ISP28	BECAS A LOS HIJOS DEL PERSONAL SINDICALIZADO DE EDUCACION PRIMARIA	CD, BALANCÁN	20,000.00	0.00	20,000.00	0.00	0.00	20,000.00
F29	1 GASTO CORRIENTE	ISP30	BECAS A LOS HIJOS DEL PERSONAL SINDICALIZADO DE EDUCACION MEDIA SUPERIOR	CD, BALANCÁN	30,000.00	0.00	30,000.00	0.00	0.00	30,000.00
F29	1 GASTO CORRIENTE	ISP29	BECAS A LOS HIJOS DEL PERSONAL SINDICALIZADO DE EDUCACION SECUNDARIA	CD, BALANCÁN	20,000.00	0.00	20,000.00	0.00	0.00	20,000.00
F30	1 GASTO CORRIENTE	ISP06	EVENTOS ESPECIALES (FOMENTO A LOS VALORES CULTURALES CARNAVAL BALANCAN 2018)	CD, BALANCÁN	177,000.00	(47,000.00)	130,000.00	130,000.00	130,000.00	0.00
F30	1 GASTO CORRIENTE	ISP11	EVENTOS ESPECIALES (FESTEJO DEL DIA DE LAS MADRES)	CD, BALANCÁN	350,000.00	(280,000.00)	70,000.00	0.00	0.00	70,000.00
F30	1 GASTO CORRIENTE	ISP14	EVENTOS ESPECIALES (FIESTAS PATRIAS)	CD, BALANCÁN	100,000.00	(100,000.00)	0.00	0.00	0.00	0.00
F30	1 GASTO CORRIENTE	ISP20	EVENTOS ESPECIALES (FIESTAS DECEMBRINAS)	CD, BALANCÁN	100,000.00	(100,000.00)	0.00	0.00	0.00	0.00
F30	1 GASTO CORRIENTE	ISP13	EVENTOS ESPECIALES (CELEBRACION DE FERIA PATRONALES EN COMUNIDADES)	CD, BALANCÁN	100,000.00	(70,000.00)	30,000.00	0.00	0.00	30,000.00
F30	1 GASTO CORRIENTE	ISP17	EVENTOS ESPECIALES(FOMENTO A LA CULTURA, EDUCACION DEPORTE, TEATRO Y ARTE)	CD, BALANCÁN	10,000.00	(10,000.00)	0.00	0.00	0.00	0.00
F30	1 GASTO CORRIENTE	ISP18	EVENTOS ESPECIALES (FERIA PATRONAL SAN MARCO-2018)	CD, BALANCÁN	500,000.00	1,300,000.00	1,800,000.00	0.00	0.00	1,800,000.00
F30	1 GASTO CORRIENTE	ISP10	FESTEJO DEL DIA DEL MAESTRO	CD, BALANCÁN	200,000.00	(200,000.00)	0.00	0.00	0.00	0.00
F30	1 GASTO CORRIENTE	GCP09	GASTO DE OPERACION DE LA DIRECCION DE EDUCACION, CULTURA Y RECREACION	CD, BALANCÁN	5,999,274.00	(291,080.00)	5,708,194.00	787,525.49	775,718.99	4,920,668.51

*[Handwritten signature]*



**MUNICIPIO DE BALANCAN**  
**PROGRAMAS Y PROYECTOS DE INVERSION**  
**DE ENERO A FEBRERO DE 2018**

No. 000030

Egresos										
Concepto					Aprobado	Ampliaciones / (Reducciones)	Modificado	Devengado	Pagado	SubEjercicio
PP	TGasto	Proyecto	Nombre	Localidad	1	2	3=1+2	4	5	6=3-4
F31	1 GASTO CORRIENTE	ISP09	EVENTOS ESPECIALES (CELEBRACION DEL DIA DEL NIÑO)	CD, BALANCÁN	175,000.00	(100,000.00)	75,000.00	0.00	0.00	75,000.00
F31	1 GASTO CORRIENTE	ISP25	APOYO CON MATERIAL DEPORTIVO	CD, BALANCÁN	30,000.00	(30,000.00)	0.00	0.00	0.00	0.00
F31	1 GASTO CORRIENTE	ISP26	APOYO AL DEPORTE (SINDICALIZADOS)	CD, BALANCÁN	20,000.00	0.00	20,000.00	15,000.00	15,000.00	5,000.00
K003	2 GASTO DE CAPITAL	OP3-003	CONSTRUCCION DE RED DE DRENAJE SANITARIO	PO, GRAL. LUIS FELIPE DOMÍNGUEZ SUÁREZ, (ARENAL)	0.00	20,396,443.71	20,396,443.71	0.00	0.00	20,396,443.71
K003	2 GASTO DE CAPITAL	OP3-001	CONSTRUCCION DE RED DE DRENAJE SANITARIO EN LAS CALLES LAZARO CARDENAS DEL RIO, CARLOS A. MADRAZO Y CRISTOBAL COLON	VI, EL TRIUNFO	0.00	2,244,015.09	2,244,015.09	0.00	0.00	2,244,015.09
K003	2 GASTO DE CAPITAL	OP3-002	CONSTRUCCION DE RED DE DRENAJE SANITARIO	EJ, OJO DE AGUA	0.00	12,383,384.28	12,383,384.28	0.00	0.00	12,383,384.28
K005	1 GASTO CORRIENTE	OPP09	GRAVADO DE CALLES DE LA VILLA EL TRIUNFO	VI, EL TRIUNFO	50,000.00	50,000.00	100,000.00	0.00	0.00	100,000.00
K005	2 GASTO DE CAPITAL	OPH-001	CONSTRUCCION DE PAVIMENTO HIDRAULICO EN LAS CALLES CARLOS A. MADRAZO, CRISTOBAL COLON Y LAZARO CARDENAS DEL RIO DE LA VILLA EL TRIUNFO (REFRENDO 2017 ANTES PROYECTO OP241)	VI, EL TRIUNFO	0.00	6,557,994.46	6,557,994.46	0.00	0.00	6,557,994.46
K005	2 GASTO DE CAPITAL	OPH-002	CONSTRUCCION DE PAVIMENTO HIDRAULICO, GUARNICIONES Y BANQUETAS DEL BOULEVARD "FRANCISCO J. SANTA MARIA" DE LA COLONIA CENTRO DE LA VILLA EL TRIUNFO (REFRENDO 2017 ANTES PROYECTO OP242)	VI, EL TRIUNFO	0.00	1,397,576.48	1,397,576.48	0.00	0.00	1,397,576.48
K034	2 GASTO DE CAPITAL	OP3-005	CONSTRUCCION DE COMEDOR ESCOLAR EN ESCUELA PRIMARIA GENERAL "VEINTE DE NOVIEMBRE" CON CLAVE: 27DPR1533X	PO, GRAL. LUIS FELIPE DOMÍNGUEZ SUÁREZ, (ARENAL)	0.00	382,832.38	382,832.38	0.00	0.00	382,832.38
K034	2 GASTO DE CAPITAL	OP3-010	CONSTRUCCION DE COMEDOR ESCOLAR EN ESCUELA PRIMARIA GENERAL "JOSE N. ROVIROSA" CON CLAVE: 27DPR1017K	EJ, MISSICAB (LA PITA)	0.00	385,424.07	385,424.07	0.00	0.00	385,424.07
K034	2 GASTO DE CAPITAL	OP3-007	CONSTRUCCION DE COMEDOR ESCOLAR EN ESCUELA PREESCOLAR GENERAL "ANDRES QUINTANA ROO" CON CLAVE: 27EJN0171F	EJ, ARROYO EL TRIUNFO 1 RA. SECCIÓN	0.00	403,370.70	403,370.70	0.00	0.00	403,370.70

*[Handwritten signature]*



MUNICIPIO DE BALANCAN  
PROGRAMAS Y PROYECTOS DE INVERSION  
DE ENERO A FEBRERO DE 2018

N.º 000031

Egresos										
Concepto					Aprobado	Ampliaciones / (Reducciones)	Modificado	Devengado	Pagado	SubEjercicio
PP	TGasto	Proyecto	Nombre	Localidad	1	2	3=1+2	4	5	6=3-4
K034	2 GASTO DE CAPITAL	OP3-004	CONSTRUCCION DE COMEDOR ESCOLAR EN ESCUELA PREESCOLAR GENERAL "TERESA VERA" CON CLAVE: 27DJN0463V	EJ, CONSTITUCIÓN	0.00	397,958.09	397,958.09	0.00	0.00	397,958.09
K034	2 GASTO DE CAPITAL	OP3-008	CONSTRUCCION DE COMEDOR ESCOLAR EN ESCUELA PRIMARIA GENERAL "LIC. BENITO JUAREZ" CON CLAVE: 27DPR1115L	EJ, JOLOCHERO	0.00	419,484.32	419,484.32	0.00	0.00	419,484.32
K034	2 GASTO DE CAPITAL	OP3-011	CONSTRUCCION DE COMEDOR ESCOLAR EN ESCUELA PRIMARIA GENERAL "MIGUEL HIDALGO Y COSTILLA" CON CLAVE: 27DPR0047Y	RA, EL FAUSTINO	0.00	412,098.80	412,098.80	0.00	0.00	412,098.80
K034	2 GASTO DE CAPITAL	OP3-009	CONSTRUCCION DE COMEDOR ESCOLAR EN ESCUELA PRIMARIA RURAL FEDERAL "JOSE MARIA MORELOS Y PAVON" CON CLAVE: 27DPR1912G	EJ, MIGUEL HIDALGO Y COSTILLA	0.00	380,050.54	380,050.54	0.00	0.00	380,050.54
K034	2 GASTO DE CAPITAL	OP3-006	CONSTRUCCION DE COMEDOR ESCOLAR EN ESCUELA PREESCOLAR GENERAL "DERVILIA RIVERA CALVO" CON CLAVE: 27DJN0402H	EJ, EL CAPULÍN	0.00	410,447.87	410,447.87	0.00	0.00	410,447.87
	2 GASTO DE CAPITAL	OP3-012	CONSTRUCCION DE AULA ESCOLAR EN BACHILLERATO GENERAL "CENTRO DE EDUCACION MEDIA SUPERIOR A DISTANCIA NO. 51" CON CLAVE: 27EMS0051L	EJ, LOS CENOTES	0.00	415,169.51	415,169.51	0.00	0.00	415,169.51
L002	1 GASTO CORRIENTE	GCP31	RESOLUCION ARBITRAL DE LA JUNTA DE CONCILIACION Y ARBITRAJE (LAUDOS LABORALES)	CD, BALANCÁN	2,000,000.00	(2,000,000.00)	0.00	0.00	0.00	0.00
L002	1 GASTO CORRIENTE	GCR32	RESOLUCION ARBITRAL DE LA JUNTA DE CONCILIACION Y ARBITRAJE (LAUDOS LABORALES)	CD, BALANCÁN	0.00	2,000,000.00	2,000,000.00	579,121.26	579,121.26	1,420,878.74
L002	1 GASTO CORRIENTE	GCP17	GASTOS DE LIQUIDACIONES E INDEMNIZACIONES	CD, BALANCÁN	1,000,000.00	0.00	1,000,000.00	9,173.51	9,173.51	990,826.49
L002	1 GASTO CORRIENTE	GCP32	RESOLUCIONES JUDICIALES, ADMINISTRATIVAS, FINANCIERAS Y MERCANTILES	CD, BALANCÁN	0.00	2,000,000.00	2,000,000.00	0.00	0.00	2,000,000.00
M001	1 GASTO CORRIENTE	GCP21	GASTO DE OPERACION DE LA CENTRAL DE MAQUINARIA	CD, BALANCÁN	3,188,481.00	(272,000.00)	2,916,481.00	441,441.74	377,934.10	2,475,039.26
M001	1 GASTO CORRIENTE	GCP11	GASTO DE OPERACION DE LA DIRECCION DE ASUNTOS JURIDICOS	CD, BALANCÁN	2,404,580.00	(120,020.00)	2,284,560.00	291,243.06	287,059.23	1,993,316.94



**MUNICIPIO DE BALANCÁN**  
**PROGRAMAS Y PROYECTOS DE INVERSION**  
**DE ENERO A FEBRERO DE 2018**

N.º 000032

Concepto						Egresos				
PP	TGasto	Proyecto	Nombre	Localidad	Aprobado	Ampliaciones / (Reducciones)	Modificado	Devengado	Pagado	SubEjercicio
					1	2	3=1+2	4	5	6=3-4
M001	1 GASTO CORRIENTE	GCP16	GASTO DEL SERVICIO DE ENERGIA ELECTRICA, ALUMBRADO PUBLICO Y EDIFICIOS	CD, BALANCÁN	30,000,000.00	3,613,467.68	33,613,467.68	4,031,815.00	3,076,246.00	29,581,652.68
M001	1 GASTO CORRIENTE	GCP27	GASTO DE OPERACION DE LA COORDINACION DE ORGANIZACION SOCIAL	CD, BALANCÁN	685,487.00	0.00	685,487.00	91,979.04	90,802.41	593,507.96
M001	1 GASTO CORRIENTE	GCP29	GASTO DE OPERACION DE LA CASA DE LA CULTURA	CD, BALANCÁN	1,219,573.00	0.00	1,219,573.00	162,148.32	158,249.19	1,057,424.68
M001	1 GASTO CORRIENTE	ISP32	APORTACION POR SERVICIO DE TRASLADO, ALMACENAMIENTO, SUMINISTRO Y ADMINISTRACION DE COMBUSTIBLE (CONVENIO SERNAPAM)	CD, BALANCÁN	0.00	19,200.00	19,200.00	0.00	0.00	19,200.00
M001	1 GASTO CORRIENTE	GCP10	GASTO DE OPERACION DE LA DIRECCION DE ADMINISTRACION	CD, BALANCÁN	14,371,072.00	(736,340.00)	13,634,732.00	2,533,724.38	2,460,537.64	11,101,007.62
M001	1 GASTO CORRIENTE	GCP26	GASTO DE OPERACION DE LA BIBLIOTECA MUNICIPAL	CD, BALANCÁN	2,684,634.00	0.00	2,684,634.00	364,346.35	355,491.88	2,320,287.65
M001	1 GASTO CORRIENTE	GCP28	GASTO DE OPERACION DE LA JUNTA DE RECLUTAMIENTO	CD, BALANCÁN	369,502.00	0.00	369,502.00	48,238.26	47,050.68	321,263.74
N002	1 GASTO CORRIENTE	ISP22	APOYOS SOCIALES PARA CONTINGENCIA POR FENOMENOS NATURALES	CD, BALANCÁN	300,000.00	0.00	300,000.00	0.00	0.00	300,000.00
O001	1 GASTO CORRIENTE	GCP05	GASTO DE OPERACION DE LA CONTRALORIA MUNICIPAL	CD, BALANCÁN	4,729,813.00	(234,202.00)	4,495,611.00	667,038.86	652,587.55	3,828,572.14
P002	1 GASTO CORRIENTE	GCR30	GASTOS DE OPERACION DE LA COORDINACION DEL RAMO 33	CD, BALANCÁN	1,564,781.96	0.00	1,564,781.96	224,389.44	221,997.38	1,340,392.52
P002	1 GASTO CORRIENTE	GCP08	GASTO DE OPERACION DE LA DIRECCION DE OBRAS PUBLICAS, ORDENAMIENTO TERRITORIAL Y SERVICIOS MUNICIPALES	CD, BALANCÁN	11,896,107.00	(410,578.00)	11,485,529.00	1,616,199.60	1,584,584.35	9,869,329.40
P003	1 GASTO CORRIENTE	GCR50	PROGRAMA DE EVALUACION DE LOS RECURSOS FEDERALES DEL FONDO DE APORTACIONES PARA LA INFRAESTRUCTURA SOCIAL MUNICIPAL	CD, BALANCÁN	800,000.00	0.00	800,000.00	0.00	0.00	800,000.00
P003	1 GASTO CORRIENTE	GCP04	GASTO DE OPERACION DE LA DIRECCION DE PROGRAMACION	CD, BALANCÁN	5,579,665.00	(207,400.00)	5,372,265.00	788,355.04	687,385.07	4,583,909.96
P005	1 GASTO CORRIENTE	GCP02	GASTO DE OPERACION DE LA SECRETARIA DEL AYUNTAMIENTO	CD, BALANCÁN	8,773,904.00	(677,750.00)	8,096,154.00	992,151.88	947,599.65	7,104,002.12

*[Handwritten signature]*





**MUNICIPIO DE BALANCAN**  
**PROGRAMAS Y PROYECTOS DE INVERSION**  
**DE ENERO A FEBRERO DE 2018**

N.º 000033

Concepto					Egresos					
PP	TGasto	Proyecto	Nombre	Localidad	Aprobado	Ampliaciones / (Reducciones)	Modificado	Devengado	Pagado	SubEjercicio
					1	2	3=1+2	4	5	6=3-4
P005	1 GASTO CORRIENTE	GCR31	GASTO DE OPERACION DE LA PRESIDENCIA MUNICIPAL (INGRESOS DE GESTION REMANENTE 2017)	CD, BALANCÁN	0.00	273,600.00	273,600.00	273,600.00	273,600.00	0.00
P005	1 GASTO CORRIENTE	GCR33	PARTICIPACION POR EL COBRO DE IMPUESTO PREDIAL (7% Y 10%)	CD, BALANCÁN	0.00	12,000.00	12,000.00	964.02	964.02	11,035.98
P005	1 GASTO CORRIENTE	GCP01	GASTO DE OPERACION DE LA PRESIDENCIA MUNICIPAL	CD, BALANCÁN	12,788,635.00	(805,781.00)	11,982,854.00	1,715,324.84	1,708,806.16	10,267,529.16
P005	1 GASTO CORRIENTE	ISR51	EVENTO OFICIAL DEL TERCER INFORME DE GOBIERNO MUNICIPAL 2018	CD, BALANCÁN	100,000.00	0.00	100,000.00	0.00	0.00	100,000.00
P005	1 GASTO CORRIENTE	GCP24	GASTO DE OPERACION DE LA COORDINACION DE DELEGADOS	CD, BALANCÁN	3,279,016.00	0.00	3,279,016.00	523,594.70	522,762.68	2,755,421.30
P009	1 GASTO CORRIENTE	GCR51	PROGRAMA DE PROMOCION Y COBRO DE IMPUESTO PREDIAL	CD, BALANCÁN	100,000.00	0.00	100,000.00	0.00	0.00	100,000.00
P009	1 GASTO CORRIENTE	GCR52	PROGRAMA DE NORMATIVIDAD Y FISCALIZACION	CD, BALANCÁN	20,000.00	0.00	20,000.00	0.00	0.00	20,000.00
P009	1 GASTO CORRIENTE	GCP03	GASTO DE OPERACION DIRECCION DE FINANZAS MUNICIPAL	CD, BALANCÁN	10,836,230.00	(481,100.00)	10,355,130.00	1,543,673.33	1,508,518.27	8,811,456.67
P009	1 GASTO CORRIENTE	GCA51	RETENCION DEL 2.5% DE IMPUESTO/NOMINA	CD, BALANCÁN	3,376,820.82	0.00	3,376,820.82	976,601.00	0.00	2,400,219.82
P010	1 GASTO CORRIENTE	PBR037	EROGACIONES COMPLEMENTARIAS (FONDO III INTERESES 2018)	CD, BALANCÁN	0.00	1,205.85	1,205.85	0.00	0.00	1,205.85
P010	1 GASTO CORRIENTE	PBR007	EROGACIONES COMPLEMENTARIAS (FONDO III REMANENTE 2017)	CD, BALANCÁN	0.00	2,144.91	2,144.91	0.00	0.00	2,144.91
P010	1 GASTO CORRIENTE	PBR021	EROGACIONES COMPLEMENTARIAS (FORTALECE REMANENTE 2017)	CD, BALANCÁN	0.00	254,025.29	254,025.29	0.00	0.00	254,025.29
P010	1 GASTO CORRIENTE	PBR016	EROGACIONES COMPLEMENTARIAS (FONDO IV REMANENTE DE INTERESES 2017)	CD, BALANCÁN	0.00	504.32	504.32	0.00	0.00	504.32
P010	1 GASTO CORRIENTE	PBR011	EROGACIONES COMPLEMENTARIAS (HIDROCARBUROS REMANENTE DE INTERESES 2016)	CD, BALANCÁN	0.00	73.86	73.86	0.00	0.00	73.86
P010	1 GASTO CORRIENTE	PBR026	EROGACIONES COMPLEMENTARIAS (FONDO IV REMANENTE 2017)	CD, BALANCÁN	0.00	1,446.24	1,446.24	0.00	0.00	1,446.24
P010	1 GASTO CORRIENTE	PBR020	EROGACIONES COMPLEMENTARIAS (HIDROCARBUROS REMANENTE DE INTERESES 2017)	CD, BALANCÁN	0.00	78.89	78.89	0.00	0.00	78.89
P010	1 GASTO CORRIENTE	PBR023	EROGACIONES COMPLEMENTARIAS (FISE REMANENTE 2017)	CD, BALANCÁN	0.00	0.01	0.01	0.00	0.00	0.01



**MUNICIPIO DE BALANCÁN**  
**PROGRAMAS Y PROYECTOS DE INVERSION**  
**DE ENERO A FEBRERO DE 2018**

M. # 000034

Egresos										
Concepto					Aprobado	Ampliaciones / (Reducciones)	Modificado	Devengado	Pagado	SubEjercicio
PP	TGasto	Proyecto	Nombre	Localidad	1	2	3=1+2	4	5	6=3-4
P010	1 GASTO CORRIENTE	PBR024	EROGACIONES COMPLEMENTARIAS (FORTASEG REMANENTE DE INTERESES 2017)	CD, BALANCÁN	0.00	262.50	262.50	0.00	0.00	262.50
P010	1 GASTO CORRIENTE	PBR027	EROGACIONES COMPLEMENTARIAS (FORTALECE REMANENTE DE INTERESES 2017)	CD, BALANCÁN	0.00	765.41	765.41	0.00	0.00	765.41
P010	1 GASTO CORRIENTE	PBR018	EROGACIONES COMPLEMENTARIAS (DIGNIFICACION PENITENCIARIA REMANENTE DE INTERESES 2017)	CD, BALANCÁN	0.00	2.58	2.58	0.00	0.00	2.58
P010	1 GASTO CORRIENTE	PBR012	EROGACIONES COMPLEMENTARIAS (HIDROCARBUROS REMANENTE 2015)	CD, BALANCÁN	0.00	16,081.04	16,081.04	0.00	0.00	16,081.04
P010	1 GASTO CORRIENTE	PBR038	EROGACIONES COMPLEMENTARIAS (FONDO IV INTERESES 2018)	CD, BALANCÁN	0.00	643.46	643.46	0.00	0.00	643.46
P010	1 GASTO CORRIENTE	PBR006	EROGACIONES COMPLEMENTARIAS (INGRESOS DE GESTION REMANENTE 2017)	CD, BALANCÁN	0.00	163.77	163.77	0.00	0.00	163.77
P010	1 GASTO CORRIENTE	PBR025	EROGACIONES COMPLEMENTARIAS (PROAGUA APARTADO URBANO REMANENTE 2017)	CD, BALANCÁN	0.00	71,917.00	71,917.00	0.00	0.00	71,917.00
P010	1 GASTO CORRIENTE	PBR015	EROGACIONES COMPLEMENTARIAS (FONDO III REMANENTE DE INTERESES 2017)	CD, BALANCÁN	0.00	30,149.85	30,149.85	0.00	0.00	30,149.85
P010	1 GASTO CORRIENTE	PBR039	EROGACIONES COMPLEMENTARIAS (TRANSITO MUNICIPAL INTERESES 2018)	CD, BALANCÁN	0.00	1.93	1.93	0.00	0.00	1.93
P010	1 GASTO CORRIENTE	PBR035	EROGACIONES COMPLEMENTARIAS (APORTACION MUNICIPAL DE COPARTICIPACION PARA LA HOMOLOGACION SALARIAL Y GASTOS DE OPERACIÓN FORTASEG REMANENTE 2017)	CD, BALANCÁN	0.00	180,735.13	180,735.13	0.00	0.00	180,735.13
P010	1 GASTO CORRIENTE	PBR032	EROGACIONES COMPLEMENTARIAS (FONDO PARA FRONTERAS REMANENTE 2017)	CD, BALANCÁN	0.00	305,011.44	305,011.44	0.00	0.00	305,011.44
P010	1 GASTO CORRIENTE	PBR013	EROGACIONES COMPLEMENTARIAS (SEDATU APORT-MUNICIPAL/VERTIE ESPACIOS PUBLICOS REMANENTE DE INTERESES 2018)	CD, BALANCÁN	0.00	12.13	12.13	0.00	0.00	12.13



MUNICIPIO DE BALANCAN  
PROGRAMAS Y PROYECTOS DE INVERSION  
DE ENERO A FEBRERO DE 2018

N.º: 000035

Egresos										
Concepto					Aprobado	Ampliaciones / (Reducciones)	Modificado	Devengado	Pagado	SubEjercicio
PP	TGasto	Proyecto	Nombre	Localidad	1	2	3=1+2	4	5	6=3-4
P010	1 GASTO CORRIENTE	PBR031	EROGACIONES COMPLEMENTARIAS (PROGRAMA DE PLANTA DE TRATAMIENTO DE AGUAS RESIDUALES REMANENTE DE INTERESES 2017)	CD, BALANCÁN	0.00	80.29	80.29	0.00	0.00	80.29
P010	1 GASTO CORRIENTE	PBR004	EROGACIONES COMPLEMENTARIAS (ISR PARTICIPABLE 2018)	CD, BALANCÁN	7,175,144.78	0.00	7,175,144.78	0.00	0.00	7,175,144.78
P010	1 GASTO CORRIENTE	PBR008	EROGACIONES COMPLEMENTARIAS (ISR PARTICIPABLE REMANENTE 2017)	CD, BALANCÁN	0.00	6,045.96	6,045.96	0.00	0.00	6,045.96
P010	1 GASTO CORRIENTE	PBR022	EROGACIONES COMPLEMENTARIAS (PROYECTOS DE DESARROLLO REGIONAL REMANENTE 2017)	CD, BALANCÁN	0.00	227,447.32	227,447.32	0.00	0.00	227,447.32
P010	1 GASTO CORRIENTE	PBR009	EROGACIONES COMPLEMENTARIAS (FORTASEG REMANENTE 2017)	CD, BALANCÁN	0.00	547,924.10	547,924.10	0.00	0.00	547,924.10
P010	1 GASTO CORRIENTE	PBR029	EROGACIONES COMPLEMENTARIAS (PROAGUA APARTADO URBANO REMANENTE DE INTERESES 2017)	CD, BALANCÁN	0.00	1,373.84	1,373.84	0.00	0.00	1,373.84
P010	1 GASTO CORRIENTE	PBR010	EROGACIONES COMPLEMENTARIAS (HIDROCARBUROS REMANENTE DE INTERESES 2015)	CD, BALANCÁN	0.00	197.45	197.45	0.00	0.00	197.45
P010	1 GASTO CORRIENTE	PBR034	EROGACIONES COMPLEMENTARIAS (FONDO PARA FRONTERAS REMANENTE DE INTERESES 2017)	CD, BALANCÁN	0.00	482.81	482.81	0.00	0.00	482.81
P010	1 GASTO CORRIENTE	PBR033	EROGACIONES COMPLEMENTARIAS (FISE REMANENTE DE INTERESES 2017)	CD, BALANCÁN	0.00	83.37	83.37	0.00	0.00	83.37
P010	1 GASTO CORRIENTE	PBR036	EROGACIONES COMPLEMENTARIAS (HIDROCARBUROS 2018)	CD, BALANCÁN	0.00	252,631.49	252,631.49	0.00	0.00	252,631.49
P010	1 GASTO CORRIENTE	PBR017	EROGACIONES COMPLEMENTARIAS (TRANSITO MUNICIPAL REMANENTE DE INTERESES 2017)	CD, BALANCÁN	0.00	296.65	296.65	0.00	0.00	296.65
P010	1 GASTO CORRIENTE	PBR014	EROGACIONES COMPLEMENTARIAS (SEDATU APORT-MUNICIPAL/VERTIE ESPACIOS PUBLICOS REMANENTE 2016)	CD, BALANCÁN	0.00	9,693.79	9,693.79	0.00	0.00	9,693.79
P010	1 GASTO CORRIENTE	PBR001	EROGACIONES COMPLEMENTARIAS (PARTICIPACIONES 2018)	CD, BALANCÁN	4,433,605.68	(4,433,605.68)	0.00	0.00	0.00	0.00
P010	1 GASTO CORRIENTE	PBR005	EROGACIONES COMPLEMENTARIAS (FORTASEG 2018)	CD, BALANCÁN	12,000,000.00	0.00	12,000,000.00	0.00	0.00	12,000,000.00



MUNICIPIO DE BALANCAN  
PROGRAMAS Y PROYECTOS DE INVERSION  
DE ENERO A FEBRERO DE 2018

N.º 000036

					Egresos					
Concepto					Aprobado	Ampliaciones / (Reducciones)	Modificado	Devengado	Pagado	SubEjercicio
PP	TGasto	Proyecto	Nombre	Localidad	1	2	3=1+2	4	5	6=3-4
P010	1 GASTO CORRIENTE	PBR019	EROGACIONES COMPLEMENTARIAS (HIDROCARBUROS REMANENTE 2017)	CD, BALANCÁN	0.00	295,934.41	295,934.41	0.00	0.00	295,934.41
P010	1 GASTO CORRIENTE	PBR030	EROGACIONES COMPLEMENTARIAS (PROAGUA APARTADO AGUA LIMPIA REMANENTE DE INTERESES 2017)	CD, BALANCÁN	0.00	2.74	2.74	0.00	0.00	2.74
P010	1 GASTO CORRIENTE	PBR028	EROGACIONES COMPLEMENTARIAS (PROYECTOS DE DESARROLLO REGIONAL REMANENTE DE INTERESES 2017)	CD, BALANCÁN	0.00	853.36	853.36	0.00	0.00	853.36
P010	1 GASTO CORRIENTE	PBR002	EROGACIONES COMPLEMENTARIAS (INGRESOS DE GESTION 2018)	CD, BALANCÁN	4,859,032.27	(2,012,000.00)	2,847,032.27	0.00	0.00	2,847,032.27
P010	1 GASTO CORRIENTE	PBR003	EROGACIONES COMPLEMENTARIAS (FONDO III 2018)	CD, BALANCÁN	69,100,003.72	(38,630,679.36)	30,469,324.36	0.00	0.00	30,469,324.36
U007	2 GASTO DE CAPITAL	ADSF-001	ADQUISICION DE ARMAS CORTAS Y LARGAS PARA EL EQUIPAMIENTO DEL PERSONAL POLICIAL (ANTES AD011 REFRENDO 2016)	CD, BALANCÁN	0.00	1,050,000.00	1,050,000.00	0.00	0.00	1,050,000.00
U007	1 GASTO CORRIENTE	GCSF-001	GASTOS DE OPERACION DE EQUIPAMIENTO AL PERSONAL POLICIAL (ANTES GO069 REFRENDO 2016)	CD, BALANCÁN	0.00	120,000.00	120,000.00	0.00	0.00	120,000.00
<b>Total de Gasto</b>					<b>326,600,160.66</b>	<b>22,932,420.02</b>	<b>349,532,580.68</b>	<b>35,762,769.01</b>	<b>31,948,886.81</b>	<b>313,769,811.67</b>

BAJO PROTESTA DE DECIR LA VERDAD DECLARAMOS QUE LAS CIFRAS DE LOS PROGRAMAS Y PROYECTOS DE INVERSION SON RAZONABLEMENTE CORRECTA Y ES RESPONSABILIDAD DEL EMISOR

DIRECCION DE PROGRAMACION  
C. JOSE LUIS CASTELLANOS GUZMAN

PRESIDENCIA MUNICIPAL  
C. MARIO EUGENIO BOCANEGRA CRUZ



000037

SECRETARIA DE PLANEACION Y FINANZAS

Matriz de Marco Lógico Enviada

Clave Programática: 1015004015

Municipio: Balancán



Nivel	Objetivo	Indicador	Medio de Verificación	Supuesto
Fin	Contribuir a reducir los índices de pobreza por carencia en calidad y espacios de la vivienda y mejorar la calidad de vida, mediante la ampliación, complemento o construcción de espacios de vivienda dignos.	<p>Nombre: Porcentaje de Carencia en Calidad y Espacios en la Vivienda</p> <p>Definición: El Indicador Muestra el Porcentaje de las Viviendas con Carencias Respecto Al Total de Viviendas en el Municipio.</p> <p>Tipo: Estratégico</p> <p>Dimensión: Eficacia</p> <p>Ambito: Impacto</p> <p>Método de Cálculo: Total de Viviendas con Carencia Entre el Total de Viviendas en el Municipio, por Cada Cien.</p> <p>Algoritmo: <math>PCV = (VCC / TV) \times 100</math>  DONDE:  PCV (PORCENTAJE DE CARENCIA POR CALIDAD Y ESPACIOS EN LA VIVIENDA)  VCC (VIVIENDAS CON CARENCIA)  TV (TOTAL DE VIVIENDAS)</p> <p>Valor Línea Base: Viviendas con carencia 17.9% del total de viviendas en el municipio</p> <p>Año Línea Base: 2015</p> <p>Periodicidad: Trianual</p> <p>Periodos Metas</p>	<p>Nombre: Informe Anual Sobre Situación de Pobreza y Rezago Social Validado por Coneval</p> <p>Area Responsable: Coordinación del Ramo 33 / Coneval</p> <p>Disponibilidad: Pública</p> <p>Unidad de Análisis: Porcentaje</p> <p>Cobertura y Desagregación Geográfica: Municipal</p> <p>Periodicidad: Anual</p> <p>Fecha de Publicación</p>	La Administración Municipal mantiene acuerdos y convenios firmados con los dos órdenes de gobierno para implementar acciones que contribuyan a disminuir el rezago social.



SECRETARIA DE PLANEACION Y FINANZAS

Matriz de Marco Lógico Enviada

Municipio: Balancán  
Clave Programática: 1015004015

Nivel	Objetivo	Indicador	Medio de Verificación	Supuesto
Propósito	Las familias del municipio de Balancán en condiciones de desventaja social salen de la condición de pobreza por carencia en calidad y espacio de las viviendas.	<p>Nombre Porcentaje de Viviendas Que Salieron de la Condición de Carencia en Calidad y Espacio.</p> <p>Definición Del Total de Viviendas Detectadas en el Año Base con Alguna Carencia en Calidad y Espacio, el Indicador Muestra el Porcentaje Estratégico</p> <p>Tipo Eficacia</p> <p>Dimensión Impacto</p> <p>Método de Cálculo Total de Viviendas Que Salieron de la Condición de Carencia en el Período. Entre el Total de Viviendas con Carencia en el Año Base, por Cada Cien.</p> <p>Algoritmo PVS = (VSC / VCC2015) X 100 DONDE: PVS = PORCENTAJE DE VIVIENDAS QUE SALIERON DE LA CONDICIÓN DE CARENCA VSC (TOTAL DE VIVIENDAS QUE SALIERON DE LA CARENCA EN EL PERÍODO) VCC2015 (TOTAL DE VIVIENDAS CON CARENCA EN 2015) 3,040 Viviendas con carencia</p> <p>Valor Línea Base 2015</p> <p>Año Línea Base Anual</p> <p>Periodicidad Períodos Metas</p>	<p>Nombre Informe Anual Sobre Situación de Pobreza y Rezago Social Validado por Coneval</p> <p>Area Responsable Coordinación del Ramo 33 / Coneval</p> <p>Disponibilidad Pública</p> <p>Unidad de Análisis Porcentaje</p> <p>Cobertura y Desagregación Geográfica Municipal</p> <p>Periodicidad Anual</p> <p>Fecha de Publicación</p>	La Administración Municipal en coordinación con la SEDESOL promueve acciones y programas en zonas con mayor rezago.



000039

SECRETARIA DE PLANEACION Y FINANZAS

Matriz de Marco Lógico Enviada

Clave Programática: 1015004015

Municipio: Balancán

Nivel	Objetivo	Indicador	Medio de Verificación	Supuesto
Componente	Apoyos a la vivienda realizados	<p>Nombre: Índice de Viviendas Atendidas</p> <p>Definición: Del Total de Viviendas Detectadas en el Año Base con Alguna Carencia en Calidad y Espacio, el Indicador Muestra el Porcentaje Gestión</p> <p>Tipo: Eficacia</p> <p>Dimensión: Resultados</p> <p>Ambito: Total de Viviendas con Carencia Atendidas por el Programa. Entre el Total de Viviendas con Carencia en el Año Base, por Cada Cien.</p> <p>Método de Cálculo: <math display="block">IVA = \frac{(VCA - VCAB) \times 100}{VCA}</math>            IVA: ÍNDICE DE VIVIENDAS ATENDIDAS            VCA: VIVIENDAS CON CARENCIA ATENDIDAS EN EL PERÍODO            VCAB (TOTAL DE VIVIENDAS CON CARENCIA EN EL AÑO BASE)</p> <p>Valor Línea Base: 3,040</p> <p>Año Línea Base: 2015</p> <p>Periodicidad: Anual</p> <p>Periodos Metas:</p>	<p>Nombre: Informe Anual Sobre Situación de Pobreza y Rezago Social Validado por Coneval</p> <p>Área Responsable: Coordinación del Ramo 33 / Coneval</p> <p>Disponibilidad: Pública</p> <p>Unidad de Análisis: Porcentaje</p> <p>Cobertura y Desagregación Geográfica: Municipal</p> <p>Periodicidad: Anual</p> <p>Fecha de Publicación:</p>	La Administración Municipal en coordinación con la SEDESOL promueve acciones y programas en zonas con mayor rezago.



N.º 000040

# SECRETARIA DE PLANEACION Y FINANZAS

## Matriz de Marco Lógico Enviada

Municipio: **Balancán** Clave Programática: **1015004015**

Nivel	Objetivo	Indicador	Medio de Verificación	Supuesto
Actividad	Construcción de cuartos adicionales a la vivienda	<p>Nombre: Porcentaje de Solicitudes Atendidas</p> <p>Definición: Del Total de Solicitudes Recibidas el Indicador Muestra el Porcentaje de las Solicitudes Que Logran Atenderse con el Gestión</p> <p>Tipo: Eficacia</p> <p>Dimensión: Resultados</p> <p>Arbitrio: Total de Solicitudes de Cuartos Adicionales, Entre el Total de Solicitudes Recibidas Que Cumplen con la Condición de Carencia en Calidad y Espacio de Vivienda, por Cada Cien.</p> <p>Método de Cálculo: <math>PSAT = (SAT \cdot SRCC) \times 100</math> DONDE: PSAT (PORCENTAJE DE SOLICITUDES ATENDIDAS) SAT (TOTAL DE SOLICITUDES ATENDIDAS CON CUARTOS ADICIONALES) SRCC (TOTAL DE SOLICITUDES DE CUARTOS ADICIONALES RECIBIDAS DE PERSONAS QUE ESTÁN EN CONDICIÓN DE CARENCIA EN CALIDAD Y ESPACIOS DE LA VIVIENDA)</p> <p>Algoritmo: SD</p> <p>Valor Línea Base: Trimestral</p> <p>Año Línea Base: Trimestral</p> <p>Periodicidad: Trimestral</p> <p>Periodos Meías</p>	<p>Nombre: Informe de Autoevaluación Trimestral</p> <p>Area Responsable: Coordinación del Ramo 33</p> <p>Disponibilidad: Pública</p> <p>Unidad de Análisis: Porcentaje</p> <p>Cobertura y Desagregación Geográfica: Municipal</p> <p>Periodicidad: Trimestral</p> <p>Fecha de Publicación: Mes Inmediato Posterior Al Trimestre Que Se Verifica</p>	Las y los beneficiarios se apropian del programa, cumplen sus reglas y participan activamente.





N.º: 000041

SECRETARIA DE PLANEACION Y FINANZAS

Matriz de Marco Lógico Enviada

Clave Programática: 1015004015

Municipio: Balancán

Nivel	Objetivo	Indicador	Medio de Verificación	Supuesto	
Actividad	Construcción de fosa séptica	<p>Nombre</p> <p>Definición</p> <p>Tipo</p> <p>Dimensión</p> <p>Ámbito</p> <p>Método de Cálculo</p> <p>Algoritmo</p> <p>Valor Línea Base</p> <p>Año Línea Base</p> <p>Periodicidad</p> <p>Periodos Metas</p>	<p>Porcentaje de Solicitudes Atendidas</p> <p>Del Total de Solicitudes Recibidas el Indicador Muestra el Porcentaje de las Solicitudes Que Logran Atenderse con el Gestión</p> <p>Eficacia</p> <p>Resultados</p> <p>Total de Solicitudes de Fosas Sépticas Atendidas, Entre el Total de Solicitudes Recibidas Que Cumplen con la Condición de Carencia en Calidad y Espacio de Vivienda, por Cada 100</p> <p>PSAT = (SAT / SRCC) X 100 DONDE: PSAT: PORCENTAJE DE SOLICITUDES ATENDIDAS DE SOLICITUDES ATENDIDAS CON FOSAS SÉPTICAS SRCC: TOTAL DE SOLICITUDES DE FOSAS SÉPTICAS RECIBIDAS DE PERSONAS QUE ESTÁN EN CONDICIÓN DE CARENCIA EN CALIDAD Y ESPACIOS DE LA VIVIENDA)</p> <p>S/D</p> <p>Trimestral</p>	<p>Nombre</p> <p>Area Responsable</p> <p>Disponibilidad</p> <p>Unidad de Análisis</p> <p>Cobertura y Desagregación Geográfica</p> <p>Periodicidad</p> <p>Fecha de Publicación</p> <p>Informe de Autoevaluación Trimestral</p> <p>Coordinación del Ramo 33</p> <p>Pública</p> <p>Porcentaje</p> <p>Municipal</p> <p>Trimestral</p> <p>Mes Inmediato Posterior Al Trimestre Que Se Verifica</p>	Las y los beneficiarios se apropian del programa, cumplen sus reglas y participan activamente.




N.º 000042

SECRETARIA DE PLANEACION Y FINANZAS

Matriz de Marco Lógico Enviada

Municipio: Balancán Clave Programática: 10150004015

Nivel	Objetivo	Indicador	Medio de Verificación	Supuesto
Actividad	Construcción de letrinas con fosa séptica	<p>Nombre: Porcentaje de Solicitudes Atendidas</p> <p>Definición: Del Total de Solicitudes Recibidas el Indicador Muestra el Porcentaje de las Solicitudes Que Logran Atenderse con el Gestión</p> <p>Tipo: Eficacia</p> <p>Dimensión: Resultados</p> <p>Ámbito: Total de Solicitudes de Letrinass Atendidas. Entre el Total de Solicitudes Recibidas Que Cumplen con la Condición de Carencia en Calidad y Espacio de Vivienda, por Cada Clien.</p> <p>Método de Cálculo: ALGORITMO: PSAT = (SAT - SRCC) X 100 DONDE: PSAT (PORCENTAJE DE SOLICITUDES ATENDIDAS) SAT (TOTAL DE SOLICITUDES ATENDIDAS CON LETRINAS) SRCC (TOTAL DE SOLICITUDES DE LETRINAS RECIBIDAS DE PERSONAS QUE ESTAN EN CONDICION DE CARENCIA EN CALIDAD Y ESPACIOS DE LA VIVIENDA). SID</p> <p>Valor Línea Base</p> <p>Año Línea Base</p> <p>Periodicidad: Trimestral</p> <p>Periodos/Meías</p>	<p>Nombre: Informe de Autoevaluación Trimestral</p> <p>Area Responsable: Coordinación del Ramo 33</p> <p>Disponibilidad: Pública</p> <p>Unidad de Análisis: Porcentaje</p> <p>Cobertura y Desaparegación Geográfica: Municipal</p> <p>Periodicidad: Trimestral</p> <p>Fecha de Publicación: Mes Inmediato Posterior Al Trimestre Que Se Verifica</p>	Las y los beneficiarios se apropiaran del programa, cumplen sus reglas y participan activamente.



SECRETARÍA DE PLANEACIÓN Y FINANZAS

Matriz de Marco Lógico Enviada

Municipio: Balancán Clave Programática: 10150004015

Nivel	Objetivo	Indicador	Medio de Verificación	Supuesto	
Actividad	Construcción de piso firme	<p>Nombre</p> <p>Definición</p> <p>Tipo</p> <p>Dimensión</p> <p>Ambito</p> <p>Método de Cálculo</p> <p>Algoritmo</p> <p>Valor Línea Base</p> <p>Año Línea Base</p> <p>Periodicidad</p> <p>Periodos Metas</p>	<p>Porcentaje de Solicitudes Atendidas</p> <p>Del Total de Solicitudes Recibidas el Indicador Muestra el Porcentaje de las Solicitudes Que Logran Atenderse con el Gestión</p> <p>Eficacia</p> <p>Resultados</p> <p>Total de Solicitudes de Piso Firme Atendidas, Entre el Total de Solicitudes Recibidas Que Cumplen con la Condición de Carencia en Calidad y Espacio de Vivienda; por Cada Clien.</p> <p>PSAT = (SAT / SRCCI X 100) DONDE: PSAT (PORCENTAJE DE SOLICITUDES ATENDIDAS) SRCCI (TOTAL DE SOLICITUDES ATENDIDAS CON PISO FIRME) SRCC (TOTAL DE SOLICITUDES DE PISO FIRME RECIBIDAS DE PERSONAS QUE ESTAN EN CONDICIÓN DE CARENCIA EN CALIDAD Y ESPACIOS DE LA VIVIENDA).</p> <p>S/D</p> <p>Trimestral</p>	<p>Nombre</p> <p>Area Responsable</p> <p>Disponibilidad</p> <p>Unidad de Analisis</p> <p>Cobertura y Desagregación Geográfica</p> <p>Periodicidad</p> <p>Fecha de Publicación</p> <p>Informe de Autoevaluación Trimestral</p> <p>Coordinación del Ramo 33</p> <p>Pública</p> <p>Porcentaje</p> <p>Municipal</p> <p>Trimestral</p> <p>Mes Inmediato Posterior Al Trimestre Que Se Verifica</p>	<p>Las y los beneficiarios se apropian del programa, cumplen sus reglas y participan activamente.</p>



000044

SECRETARIA DE PLANEACION Y FINANZAS

Matriz de Marco Lógico Enviada

Municipio: Balancán Clave Programática: 1015004015

Nivel	Objetivo	Indicador	Medio de Verificación	Supuesto
Actividad	Construcción de techo firme	<p>Nombre: Porcentaje de Solicitudes Atendidas</p> <p>Definición: Del Total de Solicitudes Recibidas el Indicador Muestra el Porcentaje de las Solicitudes Que Logran Atenderse con el Gestión</p> <p>Tipo: Eficacia</p> <p>Dimensión: Resultados</p> <p>Ámbito: Total de Solicitudes de Techo Firme Atendidas. Entre el Total de Solicitudes Recibidas Que Cumplen con la Condición de Carencia en Calidad y Espacio de Vivienda por Cada Clien.</p> <p>Método de Cálculo: <math>PSAT = \frac{(SAT - SRCC) \times 100}{CONDE}</math></p> <p>Algoritmo: <math>PSAT = \frac{(PORCENTAJE DE SOLICITUDES ATENDIDAS)}{SAT (TOTAL DE SOLICITUDES ATENDIDAS CON TECHO FIRME) - SRCC (TOTAL DE SOLICITUDES DE TECHO FIRME RECIBIDAS DE PERSONAS QUE ESTAN EN CONDICION DE CARENCIA EN CALIDAD Y ESPACIOS DE LA VIVIENDA)}</math></p> <p>Valor Línea Base: S/D</p> <p>Año Línea Base: Trimestral</p> <p>Periodicidad: Trimestral</p> <p>Periodos Metas: Trimestral</p>	<p>Nombre: Informe de Autoevaluación Trimestral</p> <p>Area Responsable: Coordinación del Ramo 33</p> <p>Disponibilidad: Pública</p> <p>Unidad de Análisis: Porcentaje</p> <p>Cobertura y Desagregación Geográfica: Municipal</p> <p>Periodicidad: Trimestral</p> <p>Fecha de Publicación: Mes Inmediato Posterior Al Trimestre Que Se Verifica</p>	Las y los beneficiarios se apropian del programa, cumplen sus reglas y participan activamente.



000045

SECRETARIA DE PLANEACION Y FINANZAS

Matriz de Marco Lógico Enviada

Municipio: Balancán Clave Programática: 1011003002

Nivel	Objetivo	Indicador	Medio de Verificación	Supuesto
Fin	Contribuir al incremento de las garantías de seguridad alimentaria en el municipio y el estado, disminuir la condición de pobreza e incrementar el empleo y la productividad económica en el campo.	<p>Nombre Índice de Incremento en la Producción de Alimentos Pecuarios</p> <p>Definición Del Total de la Producción Pecuaria de Alimentos en el Periodo el Indicador Mide el Porcentaje de Incremento Respecto a la Estratégico</p> <p>Tipo Eficacia</p> <p>Dimensión Impacto</p> <p>Ámbito Suma de las Razones de Producción de Principales Productos Pecuarios en el Periodo, Divididas Entre la Producción de Principales Productos Pecuarios en el Año Base, por Cada Cien.</p> <p>Algoritmo <math>IPP = \frac{PP1, PP11 + PP2, PP12 + PP3, PP13 + \dots + X}{X} \times 100</math> DONDE: IPP: ÍNDICE DE INCREMENTO EN LA PRODUCCIÓN DE ALIMENTOS PECUARIOS PP1, PP2, PP3... (PRODUCCIÓN DE CADA ALIMENTO PECUARIO EN EL PERIODO) PP11, PP12, PP13... (PRODUCCIÓN DE CADA ALIMENTO PECUARIO EN EL AÑO BASE)</p> <p>Valor Línea Base Producción de alimentos pecuarios 30118.81 toneladas</p> <p>Año Línea Base 2015</p> <p>Periodicidad Trianual</p> <p>Periodos Méas</p>	<p>Nombre Estadística de la Producción Pecuaria</p> <p>Área Responsable Servicio de Información Agroalimentaria y Pesquera (Sap)</p> <p>Disponibilidad Pública</p> <p>Unidad de Análisis Porcentaje</p> <p>Cobertura y Desagregación Geográfica Municipal</p> <p>Periodicidad Anual</p> <p>Fecha de Publicación Mes Inmediato Posterior Al Año Que Se Verifica</p>	La Administración Municipal mantiene acuerdos y convenios firmados con los dos ordenes de gobierno para implementar acciones que contribuyan a mejorar la seguridad alimentaria.





000046

SECRETARIA DE PLANEACION Y FINANZAS

Matriz de Marco Lógico Enviada

Clave Programática: 1011003002

Municipio: Balancán

Nivel	Objetivo	Indicador	Medio de Verificación	Supuesto
<p>Propósito</p>	<p>Las y los productores pecuarios en el municipio de Balancán, incrementan la capacidad productiva, aumentan la rentabilidad y sustentabilidad de las unidades pecuarias.</p>	<p><b>Incremento del Valor de la Producción de Alimentos Pecuarios</b></p> <p>Suma de las Razones del Valor de la Producción de Principales Productos Pecuarios en el Periodo, Divididas Entre el Estratégico</p> <p>Eficacia</p> <p>Impacto</p> <p>Suma de las Razones del Valor de Producción de los Principales Productos Pecuarios en el Periodo, Divididas Entre el Valor de la Producción de los Principales Productos Pecuarios en el Año Base; por Cada Cien.</p> <p><math>IVP = (VP1 \cdot VP1) + (VP2 \cdot VP2 + \dots + VPn \cdot VPn) \cdot X 100</math></p> <p>DONDE: IVP: INDICE DE INCREMENTO DE VALOR DE LA PRODUCCION DE ALIMENTOS PECUARIOS. VP1, VP2, VP3 ... (VALOR DE PRODUCCION DE CADA ALIMENTO PECUARIO EN EL PERIODO) VP1, VP2, VP3 ... (VALOR DE PRODUCCION DE CADA ALIMENTO PECUARIO EN EL AÑO BASE)</p> <p>Valor Línea Base alimentos pecuarios \$856,702,225.00</p> <p>Año Línea Base 2016</p> <p>Periodicidad Anual</p> <p>Periodos/Metas</p>	<p>Nombre Estadística de la Producción Pecuaria</p> <p>Area Responsable Servicio de Información Agroalimentaria y Pesquera (Siap)</p> <p>Disponibilidad Pública</p> <p>Unidad de Análisis Porcentaje</p> <p>Cobertura y Disagregación Geográfica Municipal</p> <p>Periodicidad Anual</p> <p>Fecha de Publicación Mes Inmediato Posterior Al Año Que Se Verifica</p>	<p>Existen las condiciones de estabilidad climatológica, de suelo, zoonositarias y de mercado.</p>



N 000047

SECRETARIA DE PLANEACION Y FINANZAS

Matriz de Marco Lógico Enviada

Clave Programática: 1011003002

Municipio: Balancán

Nivel	Objetivo	Indicador	Medio de Verificación	Supuesto
Componente	Apoyos a productores pecuarios otorgados	<p>Nombre: Porcentaje de Apoyos Otorgados</p> <p>Definición: Del Total de Solicitudes de Apoyo de las y los Productores Pecuarios Recibidas, el Indicador Mide el Porcentaje de Apoyos Se Gestión</p> <p>Tipo: Eficacia</p> <p>Dimensión: Resultados</p> <p>Ambito: Total de Apoyos Otorgados a Productores(As) Atendidas Divididas Entre el Total de Solicitudes de Apoyo a Productores(As) Recibidas; por Cada Cien.</p> <p>Método de Cálculo: <math>PAO = (AOT / SAR) \times 100</math></p> <p>Algoritmo: DONDE: PAO (PORCENTAJE DE APOYOS OTORGADOS) AOT (TOTAL DE APOYOS OTORGADOS A PRODUCTORES(AS)) SAR (TOTAL SOLICITUDES DE APOYO A PRODUCTORES(AS) RECIBIDAS)</p> <p>Valor Línea Base: S/D</p> <p>Año Línea Base: Semestral</p> <p>Periodicidad: Semestral</p> <p>Periodos/Metas: Semestral</p>	<p>Nombre: Registros Internos Validados</p> <p>Area Responsable: Dirección de Desarrollo</p> <p>Disponibilidad: Pública</p> <p>Unidad de Análisis: Porcentaje</p> <p>Cobertura y Desagregación Geográfica: Municipal</p> <p>Periodicidad: Trimestral</p> <p>Fecha de Publicación: Mes Inmediato Posterior Al Trimestre Que Se Verifica</p>	Las y Los Productores Apropian del Programa. Cumplen Sus Reglas y Participan Activamente.



## SECRETARIA DE PLANEACION Y FINANZAS

### Matriz de Marco Lógico Enviada

Municipio: **Balancán**

Clave Programática: **1011003002**

Nivel	Objetivo	Indicador	Medio de Verificación	Supuesto
Actividad	Apoyo a la mejora genética equina	<p><b>Nombre</b></p> <p>Porcentaje de Mejora Genética Equina</p> <p><b>Definición</b></p> <p>Del Total de Montas para Mejora Genética Realizadas, el Indicador Mide la Cantidad de Nacimientos Genéticamente Mejorados Que Gestión</p> <p><b>Tipo</b></p> <p>Eficacia</p> <p><b>Dimensión</b></p> <p>Resultados</p> <p><b>Ambito</b></p> <p>Total de Nacimientos Logrados, Dividido Entre el Total de Montas Realizadas; por Cada Cien.</p> <p><b>Método de Cálculo</b></p> <p><math display="block">MAG = \frac{NL \cdot MR}{S/D} \times 100</math>           DONDE:            MAG (INDICE DE MEJORA GENÉTICA EQUINA)            NL (TOTAL DE NACIMIENTOS LOGRADOS)            MR (TOTAL DE MONTAS REALIZADAS)</p> <p><b>Algoritmo</b></p> <p>S/D</p> <p><b>Año Línea Base</b></p> <p>Trimestral</p> <p><b>Periodicidad</b></p> <p>Periodos/Metas</p>	<p><b>Nombre</b></p> <p>Registros Internos Validados</p> <p><b>Area Responsable</b></p> <p>Dirección de Desarrollo</p> <p><b>Disponibilidad</b></p> <p>Pública</p> <p><b>Unidad de Análisis</b></p> <p>Porcentaje</p> <p><b>Cobertura y Desagregación Geográfica</b></p> <p>Municipal</p> <p><b>Periodicidad</b></p> <p>Trimestral</p> <p><b>Fecha de Publicación</b></p> <p>Mes Inmediato Posterior Al Trimestre Que Se Verifica</p>	<p>Los productores apropian del programa, cumplen sus reglas y participan activamente</p>





000049

SECRETARIA DE PLANEACION Y FINANZAS

Matriz de Marco Lógico Enviada

Municipio: Balancán Clave Programática: 1011003002

Nivel	Objetivo	Indicador	Medio de Verificación	Supuesto
<p>Actividad</p>	<p>Apoyo con suministro de animales de traspaspio para engorda, a familias de escasos recursos</p>	<p>Nombre Porcentaje de Apoyos Otorgados</p> <p>Definición Del Total de Apoyos para Suministro de Cerdos de Engorda Solicitados por Familias de Escasos Recursos el Indicador Mide la Gestión</p> <p>Tipo Eficacia</p> <p>Dimensión Resultados</p> <p>Ambito Total de Apoyos Otorgados con Animales de Traspaspio para Engorda a Familias de Escasos Recursos, Dividido Entre el Total de Solicitudes de Apoyo Recibidas; por Cada Cien.</p> <p>Método de Cálculo <math>PAO = \frac{AOT}{SAR} \times 100</math></p> <p>Algoritmo DONDE PAO (PORCENTAJE DE APOYOS OTORGADOS) AOT (TOTAL DE APOYOS OTORGADOS A FAMILIAS) SAR (TOTAL SOLICITUDES DE APOYO A FAMILIAS RECIBIDAS) S/D</p> <p>Valor Línea Base Trimestral</p> <p>Año Línea Base Trimestral</p> <p>Periodicidad Trimestral</p> <p>Periodos Metas</p>	<p>Nombre Registros Internos Validados</p> <p>Area Responsable Dirección de Desarrollo</p> <p>Disponibilidad Pública</p> <p>Unidad de Análisis Porcentaje</p> <p>Cobertura y Desagregación Geográfica Municipal</p> <p>Periodicidad Trimestral</p> <p>Fecha de Publicación Mes Inmediato Posterior Al Trimestre Que Se Verifica</p>	<p>Las familias del campo se interesan y participan creando economía de traspaspio.</p>

Handwritten mark

Handwritten signature



M. 000050

SECRETARIA DE PLANEACION Y FINANZAS

Matriz de Marco Lógico Enviada

Municipio: Balancán Clave Programática: 1011003002

Nivel	Objetivo	Indicador	Medio de Verificación	Supuesto
<p>Actividad</p>	<p>Apoyo con vacunas contra la rabia paratífica bovina</p>	<p>Nombre: Porcentaje de Apoyos Otorgados</p> <p>Definición: Del Total de Apoyos para Vacunas Contra la Rabia Paratífica Bovina Solicitados el Indicador Mide el Porcentaje de Vacunas Gestionadas</p> <p>Tipo: Eficacia</p> <p>Dimensión: Resultados</p> <p>Ambito: Total de Apoyos Otorgados a Productores(As) Atendidos Divididas Entre el Total de Solicitudes de Apoyo a Productores(As) Recibidas; por Cada Cien.</p> <p>Método de Cálculo: <math>PAO = (AOT / SAR) \times 100</math></p> <p>Algoritmo: DONDE: PAO (PORCENTAJE DE APOYOS OTORGADOS) AOT (TOTAL DE APOYOS OTORGADOS A PRODUCTORES(AS)) SAR (TOTAL SOLICITUDES DE APOYO A PRODUCTORES(AS) RECIBIDAS)</p> <p>Valor Línea Base: S/D</p> <p>Año Línea Base: Trimestral</p> <p>Periodicidad: Trimestral</p> <p>Periodos Metas:</p>	<p>Nombre: Registros Internos Validados</p> <p>Area Responsable: Dirección de Desarrollo</p> <p>Disponibilidad: Pública</p> <p>Unidad de Análisis: Porcentaje</p> <p>Cobertura y Desagregación Geográfica: Municipal</p> <p>Periodicidad: Trimestral</p> <p>Fecha de Publicación: Mes Inmediato Posterior Al Trimestre Que Se Verifica</p>	<p>Los productores apropiaran del programa, cumplen sus reglas y participan activamente.</p>

2



000051

SECRETARIA DE PLANEACION Y FINANZAS

Matriz de Marco Lógico Enviada

Municipio: Balancán Clave Programática: 1011003002

Nivel	Objetivo	Indicador	Medio de Verificación	Supuesto
Actividad	Apoyo para la adquisición de sementales Bovinos	<p>Nombre: Porcentaje de Apoyos Otorgados</p> <p>Definición: Del Total de Apoyos Solicitados para la Adquisición de Sementales Bovinos, el Indicador Mide la Cantidad de Apoyos Que Gestion</p> <p>Tipo: Eficacia</p> <p>Dimensión: Resultados</p> <p>Ámbito: Total de Apoyos Otorgados Dividido Entre el Total de Solicitudes de Apoyo Recibidas, por Cada Cien.</p> <p>Método de Cálculo: <math>PAO = (AO \cdot SA) \times 100</math></p> <p>Algoritmo: Valor Línea Base</p> <p>Año Línea Base: S/D</p> <p>Periodicidad: Trimestral</p> <p>Periodos Metas</p>	<p>Nombre: Registros Internos Validados</p> <p>Area Responsable: Dirección de Desarrollo</p> <p>Disponibilidad: Pública</p> <p>Unidad de Análisis: Porcentaje</p> <p>Cobertura y Desagregación Geográfica: Municipal</p> <p>Periodicidad: Trimestral</p> <p>Fecha de Publicación: Mes Inmediato Posterior Al Trimestre Que Se Verifica</p>	Los productores apropiaran del programa, cumplen sus reglas y participan activamente.



000052

SECRETARIA DE PLANEACION Y FINANZAS

Matriz de Marco Lógico Enviada

Clave Programática: 1011003002

Municipio: Balancán

Nivel	Objetivo	Indicador	Medio de Verificación	Supuesto
Actividad	Asistencia técnica para incremento de producción bovina por mejoramiento genético	<p>Nombre: Porcentaje de Apoyos Otorgados</p> <p>Definición: Del Total de Solicitudes de Apoyo para Recibir Asistencia Técnica en Mejoramiento Genético, el Indicador Mide el Porcentaje de Gestión</p> <p>Tipo: Eficacia</p> <p>Dimensión: Resultados</p> <p>Ambito: Total de Apoyos Otorgados a Productores(As) Dividida Entre el Total de Solicitudes de Apoyo Recibidas de Productores(As)</p> <p>Método de Cálculo: <math>PAO = (ADT / SAR) \times 100</math></p> <p>Algoritmo: DONDE: PAO (PORCENTAJE DE APOYOS OTORGADOS) ADT (TOTAL DE APOYOS OTORGADOS A PRODUCTORES(AS)) SAR (TOTAL SOLICITUDES DE APOYO A PRODUCTORES(AS) RECIBIDAS) S:D</p> <p>Valor Línea Base: Trimestral</p> <p>Año Línea Base: Trimestral</p> <p>Periodicidad: Trimestral</p> <p>Periodos Metas: Trimestral</p>	<p>Nombre: Registros Internos Validados</p> <p>Area Responsable: Dirección de Desarrollo</p> <p>Disponibilidad: Pública</p> <p>Unidad de Análisis: Porcentaje</p> <p>Cobertura y Desagregación Geográfica: Municipal</p> <p>Periodicidad: Trimestral</p> <p>Fecha de Publicación: Mes Inmediato Posterior Al Trimestre Que Se Verifica</p>	Los productores apropiaran del programa, cumplen sus reglas y participan activamente.

2



**SECRETARÍA DE PLANEACIÓN Y FINANZAS**

**Matriz de Marco Lógico Enviada**

Municipio: **Balancán** Clave Programática: **1011003002**


Nivel	Objetivo	Indicador	Medio de Verificación	Supuesto
<p>Actividad</p> <p style="text-align: right;"><i>[Handwritten Signature]</i></p>	<p>Fomento a la actividad apícola</p>	<p>Nombre: Porcentaje de Grupos Apícolas en Operación</p> <p>Definición: Del Total Programado de Nuevos Grupos Apícolas Operando por Año, el Indicador Mide la Cantidad de Nuevos Grupos.</p> <p>Tipo: Gestión</p> <p>Dimensión: Eficacia</p> <p>Ambito: Resultados</p> <p>Método de Cálculo: Total de Nuevos Grupo Apícolas Operando, Dividido Entre el Total de Nuevos Grupos Apícolas Programados por Año; por Cada Clien.</p> <p>Algoritmo: <math>PGO = (NGO : HGP) \times 100</math>  DONDE:  PGO (PORCENTAJE DE NUEVOS GRUPOS APÍCOLAS OPERANDO)  NGO (NUEVOS GRUPOS APÍCOLAS OPERANDO)  HGP (NUEVOS GRUPOS APÍCOLAS PROGRAMADOS)  S/D</p> <p>Valor Línea Base</p> <p>Año Línea Base</p> <p>Periodicidad: Trimestral</p> <p>Periodos Metas</p>	<p>Nombre: Registros Internos Validados</p> <p>Área Responsable: Dirección de Desarrollo</p> <p>Disponibilidad: Pública</p> <p>Unidad de Análisis: Porcentaje</p> <p>Cobertura y Desagregación Geográfica: Municipal</p> <p>Periodicidad: Trimestral</p> <p>Fecha de Publicación: Mes Inmediato Posterior Al Trimestre Que Se Verifica</p>	<p>La gente y productores que desean diversificarse se involucran, se interesan, participan y se comprometen con el programa.</p>

*[Handwritten mark]*



SECRETARIA DE PLANEACION Y FINANZAS  
 Matriz de Marco Lógico Enviada

Municipio: Balancán Clave Programática: 1011001001

Nivel	Objetivo	Indicador	Medio de Verificación	Supuesto
Fin 	Contribuir al incremento de las garantías de seguridad alimentaria en el municipio y el estado, disminuir la condición de pobreza e incrementar el empleo y la productividad económica en el campo.	<p>Nombre                      Índice de Producción de Alimentos Agrícolas</p> <p>Definición                      Del Total de Hectáreas Agrícolas Sembradas con los Principales Cultivos Cíclicos en el Ciclo, el Indicador Muestra la Relación Estratégico</p> <p>Tipo                      Eficacia</p> <p>Dimensión                      Impacto</p> <p>Ambito                      Total de Hectáreas Agrícolas Cosechadas con Principales Cultivos Cíclicos Divididas Entre el Total de Hectáreas Agrícolas Sembradas con Principales Cultivos Cíclicos; por Cada Cien.</p> <p>Método de Cálculo  <math display="block">IPA = \frac{HAC \cdot HAS \cdot 100}{HCT \cdot 25 \cdot MIL \cdot HECTAREAS}</math>                     DONDE:                      IPA (ÍNDICE DE PRODUCTIVIDAD AGRÍCOLA)                      HAC (TOTAL DE HECTÁREAS AGRÍCOLAS COSECHADAS CON PRINCIPALES CULTIVOS CÍCLICOS)                      HAS (TOTAL DE HECTÁREAS AGRÍCOLAS SEMBRADAS CON PRINCIPALES CULTIVOS CÍCLICOS)                      Índice de productividad del 72%, con 22,374 hectáreas cosechadas.</p> <p>Valor Línea Base                      2015</p> <p>Año Línea Base                      Trianual</p> <p>Periodicidad                      Períodos Metas</p>	<p>Nombre                      Estadística de la Producción Agrícola</p> <p>Area Responsable                      Servicio de Información Agroalimentaria y Pesquera (Siap)</p> <p>Disponibilidad                      Pública</p> <p>Unidad de Análisis                      Porcentaje</p> <p>Cobertura y Desagregación Geográfica                      Municipal</p> <p>Periodicidad                      Anual</p> <p>Fecha de Publicación</p>	<p>La Administración Municipal mantiene acuerdos y convenios firmados con los dos órdenes de gobierno para implementar acciones que contribuyan a incrementar la productividad agrícola.</p> <p>Participación activa y comprometida del sector productivo en el campo.</p>





SECRETARIA DE PLANEACION Y FINANZAS

Matriz de Marco Lógico Enviada

Municipio: Balancán Clave Programática: 1011001001

Nivel	Objetivo	Indicador	Medio de Verificación	Supuesto
<p>Proposito</p>	<p>Las y los productores agrícolas en el municipio de Balancán, incrementan la capacidad productiva, aumentan la rentabilidad y sustentabilidad de las unidades agrícolas.</p>	<p>Nombre Porcentaje de Incremento del Valor de la Producción de Alimentos Agrícolas</p> <p>Definición Del Valor de Producción Total de Cada Cultivo Cíclico Principal el Indicador Mide el Porcentaje de Incremento en Relación con Estratégico</p> <p>Tipo Eficacia</p> <p>Dimensión Impacto</p> <p>Ámbito Suma de las Razones del Valor de Producción de los Principales Cultivos Cíclicos en el Periodo, Divididas Entre el Valor de la Producción de los Principales Cultivos Cíclicos Correspondiente en el Año Base. El Resultante Menos Uno; por Cada Cien.</p> <p>Método de Cálculo  <math display="block">\frac{VP_1 - VP_0}{VP_0} \times 100</math>                     VP = Índice de Incremento de Valor de la Producción de Alimentos Agrícolas                      VP1, VP2, VP3... (VALOR DE PRODUCCIÓN DE CADA ALIMENTO AGRÍCOLA EN EL PERÍODO)                      VP0, VP1, VP2, VP3... (VALOR DE PRODUCCIÓN DE CADA ALIMENTO AGRÍCOLA EN EL AÑO BASE)                 </p> <p>Algoritmo                      Valor de la producción de los principales alimentos agrícolas \$339,131,568.10                      2015                 </p> <p>Período Anual</p> <p>Periodos Metas</p>	<p>Nombre Estadística de la Producción Agrícola</p> <p>Área Responsable Servicio de Información Agroalimentaria y Pesquera (Siap)</p> <p>Disponibilidad Pública</p> <p>Unidad de Análisis Porcentaje</p> <p>Cobertura y Desagregación Geográfica Municipal</p> <p>Periodicidad Anual</p> <p>Fecha de Publicación</p>	<p>Existen las condiciones de estabilidad climatológica, de suelo, zoonositarias y de mercado.</p>

8



SECRETARIA DE PLANEACION Y FINANZAS

Matriz de Marco Lógico Enviada

Clave Programática: 1011001001

Municipio: Balancán

Nivel	Objetivo	Indicador	Medio de Verificación	Supuesto
Componente	Apoyos a productores agrícolas otorgados	<p>Nombre: Porcentaje de Apoyos Otorgados</p> <p>Definición: Del Total de Solicitudes de Apoyo de las Y Los Productores Agrícolas Recibidas. El Indicador Mide el Porcentaje de Apoyos Que Gestión</p> <p>Tipo: Eficacia</p> <p>Dimensión: Resultados</p> <p>Ambito: Total de Apoyos Otorgados A Productores(As) Atendidas Divididas Entre El Total de Solicitudes de Apoyo A Productores(As) Recibidas: por Cada Cien.</p> <p>Método de Cálculo: <math>PAO = (AOT / SAR) \times 100</math></p> <p>Algoritmo: DONDE: PAQ / PORCENTAJE DE APOYOS OTORGADOS AOT (TOTAL DE APOYOS OTORGADOS A PRODUCTORES(AS)) SAR (TOTAL SOLICITUDES DE APOYO A PRODUCTORES(AS) RECIBIDAS) S/D</p> <p>Valor Línea Base: Semestral</p> <p>Año Línea Base: Semestral</p> <p>Períodicidad: Semestral</p> <p>Periodos/Metas: Semestral</p>	<p>Nombre: Registros Internos Validados</p> <p>Area Responsable: Dirección de Desarrollo</p> <p>Disponibilidad: Pública</p> <p>Unidad de Análisis: Porcentaje</p> <p>Cobertura y Desagregación Geográfica: Municipal</p> <p>Periodicidad: Trimestral</p> <p>Fecha de Publicación: Mes Inmediato Posterior Al Trimestre Que Se Verifica</p>	<p>Existen las Condiciones de Estabilidad Climatológica, de Suelo, y Acceso.</p> <p>Las y Los Productores Apropian del Programa. Cumplen Sus Reglas Y Hacen Buen Uso De Los Recursos.</p>






SECRETARÍA DE PLANEACIÓN Y FINANZAS

Matriz de Marco Lógico Enviada

Municipio: Balancán Clave Programática: 1011001001

Nivel	Objetivo	Indicador	Medio de Verificación	Supuesto
Actividad	Apoyos con Mecanización agrícola	<p>Nombre: Porcentaje de Apoyos Otorgados</p> <p>Definición: Del Total de Solicitudes de Apoyo de las y los Productores Agrícolas Recibidas el Indicador Mide el Porcentaje de Apoyos Que Gestion</p> <p>Tipo: Eficacia</p> <p>Dimensión: Resultados</p> <p>Ámbito: Total de Apoyos Otorgados A Productores(As) Atendidas Divididas Entre El Total de Solicitudes de Apoyo A Productores(As) Recibidas; por Cada Cien.</p> <p>Método de Cálculo: <math>PAO = (AOT / SAR) \times 100</math></p> <p>Algoritmo: CONDE: PAO (PORCENTAJE DE APOYOS OTORGADOS) AOT (TOTAL DE APOYOS OTORGADOS A PRODUCTORES(AS)) SAR (TOTAL SOLICITUDES DE APOYO A PRODUCTORES(AS) RECIBIDAS) S/D</p> <p>Valor Línea Base: Trimestral</p> <p>Año Línea Base: Trimestral</p> <p>Periodicidad: Trimestral</p> <p>Periodos Metas</p>	<p>Nombre: Registros Internos Validados</p> <p>Area Responsable: Dirección de Desarrollo</p> <p>Disponibilidad: Pública</p> <p>Unidad de Análisis: Porcentaje</p> <p>Cobertura y Desagregación Geográfica: Municipal</p> <p>Periodicidad: Trimestral</p> <p>Fecha de Publicación: Mes Inmediato Posterior Al Trimestre Que Se Verifica</p>	<p>Existen las Condiciones de Estabilidad Climatológica, de Suelo, y Acceso.</p> <p>Las y Los Productores Apropiaron del Programa. Cumplen Sus Reglas Y Hacien Buen Uso De Los Recursos.</p>

X







SECRETARIA DE PLANEACION Y FINANZAS

Matriz de Marco Lógico Enviada

Municipio: Balancán

Clave Programática: 1011003049

000059

Nivel	Objetivo	Indicador	Medio de Verificación	Supuesto
Fin	Contribuir al mejoramiento del Bienestar Social de los habitantes del municipio, mediante la conservación de vialidades y espacios públicos limpios y en buenas condiciones para ser utilizados con seguridad.	<p>Nombre: Porcentaje de Población Que Mejoró Su Bienestar Social con el Servicio de Mantenimiento a Vialidades y Espacios Públicos</p> <p>Definición: Este Indicador Mide la Opinión de los Ciudadanos Sobre el Nivel de Beneficios Que Les Produce el Mantenimiento de las Vialidades y Espacios Públicos</p> <p>Tipo: Estratégico</p> <p>Dimensión: Eficacia</p> <p>Ambito: Impacto</p> <p>Método de Cálculo: [(Número de Personas Que Consideran Tener Beneficios con el Servicio de Mantenimiento de las Vialidades + Número de Personas Que Consideran Tener Beneficios con el Servicio de Mantenimiento de los Espacios Públicos) / (Total de Población Encuestada)) * 100</p> <p>Algoritmo: <math>PSVPEP = \frac{IPS + ISEP}{TPE} \times 100</math>  <small>PSVPEP = PORCENTAJE DE SATISFACCIÓN DE LA POBLACION CON LAS VIALIDADES Y ESPACIOS PUBLICOS;  IPS = POBLACION SATISFECHA CON EL SERVICIO DE MANTENIMIENTO DE VIALIDADES Y ESPACIOS PUBLICOS;  TPE = TOTAL DE POBLACION ENCUESTADA</small></p> <p>Valor Línea Base: N.D.</p> <p>Año Línea Base: 2015</p> <p>Periodicidad: Anual</p> <p>Periodos Metas:</p>	<p>Nombre: Encuesta de Satisfacción</p> <p>Area Responsable: Coordinación General de Servicios Municipales</p> <p>Disponibilidad: Publica</p> <p>Unidad de Análisis: Personas</p> <p>Cobertura y Desagregación Geográfica: Municipal</p> <p>Periodicidad: Anual</p> <p>Fecha de Publicación: Primer Mes de Año Inmediato Posterior</p>	Existe la Participación y Colaboración de los Usuarios en la Mejora del Servicio.



000060

SECRETARIA DE PLANEACION Y FINANZAS

Matriz de Marco Lógico Enviada

Municipio: Balancán Clave Programática: 1011003049

Nivel	Objetivo	Indicador	Medio de Verificación	Supuesto
<p>Propósito</p>	<p>Los habitantes del Municipio cuentan con vialidades y espacios públicos limpios y en buenas condiciones para su uso.</p>	<p>Nombre Porcentaje de Vialidades y Espacios Públicos en Buenas Condiciones.</p> <p>Definición Este Indicador Mide el Estado de las Vialidades y Espacios Públicos Existentes en el Municipio (Se Considerará en Buen Estratégico</p> <p>Tipo Eficacia</p> <p>Dimensión Resultados</p> <p>Ambito (Número de Vialidades en Buen Estado + Número de Espacios Públicos en Buen Estado) / [(Total de Vialidades Existentes + Total de Espacios Públicos Existentes)] *100</p> <p>Método de Cálculo</p> <p>Algoritmo <math display="block">PCCEP = \frac{[(CBE + EPBE) / (TCP + TEPE)] \times 100}{100}</math> DONDE: PCCEP= PORCENTAJE DE CALIDAD DE CALLES Y ESPACIOS PÚBLICOS CBE= CALLES EN BUEN ESTADO EPBE= NÚMERO DE ESPACIOS PÚBLICOS EN BUEN ESTADO TCP= TOTAL DE CALLES PAVIMENTADAS EXISTENTES TEPE= TOTAL DE ESPACIOS PÚBLICOS EXISTENTES. N.D.</p> <p>Valor Línea Base 2015</p> <p>Año Línea Base Anual</p> <p>Periodicidad Anual</p> <p>Periodos Metas</p>	<p>Nombre Patrón de Vialidades y Espacios Públicos, Programa de Trabajo de Mantenimiento, Expedientes Técnicos, de la Dirección de Obras, Coordinación General de Servicios Municipales</p> <p>Area Responsable Pública</p> <p>Disponibilidad Vialidades y Espacios Públicos</p> <p>Unidad de Análisis Municipal</p> <p>Cobertura y Desagregación Geográfica Municipal</p> <p>Periodicidad Anual</p> <p>Fecha de Publicación Primer Mes Inmediato Al Año Posterior</p>	<p>La población coadyuva reportando baches y solicitando el servicio de mantenimiento de los Espacios Públicos de su Comunidad</p>



000061

SECRETARIA DE PLANEACION Y FINANZAS


Matriz de Marco Lógico Enviada

Clave Programática: 1011003049

Municipio: Balancán

Nivel	Objetivo	Indicador	Medio de Verificación	Supuesto
<p>Componente</p>	<p>C1. Servicio de mantenimiento y limpieza de vialidades y espacios públicos mejorado.</p>	<p>Nombre Tasa de Variación de Vialidades y Espacios Públicos Atendidos con Mantenimiento</p> <p>Definición Mide la Variación Porcentual de las Vialidades y Espacios Públicos Atendidos con Acciones de Mantenimiento con Gestión</p> <p>Tipo Eficacia</p> <p>Dimensión Servicios</p> <p>Ámbito Municipal</p> <p>Método de Cálculo [(Número de Vialidades y Espacios Públicos Atendidos con Mantenimiento en el Periodo Actual / Número de Vialidades y Espacios Públicos Atendidos con Mantenimiento en el Periodo Base) - 1] * 100</p> <p>Algoritmo TVEAM= [(NVEPAMPA - NVEPAMPB) / NVEPAMPB] * 100</p> <p>Valor Línea Base N.D.</p> <p>Año Línea Base 2015</p> <p>Periodicidad Semestral</p> <p>Periodos/Metas</p>	<p>Nombre Patrón de Vialidades y Espacios Públicos, Programa de Trabajo de Mantenimiento, Expedientes Técnicos, de la Dirección de Obras.</p> <p>Área Responsable Dirección de Obras Públicas.</p> <p>Disponibilidad Ordenamiento Territorial y Servicios Pública</p> <p>Unidad de Análisis Vialidades y Espacios Públicos</p> <p>Cobertura y Desapropiación Geográfica Municipal</p> <p>Periodicidad Semestral</p> <p>Fecha de Publicación Mes Inmediato Posterior Al Semestre en Cuestión</p>	<p>Las condiciones del clima fueron propicias para las actividades de mantenimiento.</p>





000062

SECRETARIA DE PLANEACION Y FINANZAS

Matriz de Marco Lógico Enviada

Municipio: Balancán Clave Programática: 1011003049

Nivel	Objetivo	Indicador	Medio de Verificación	Supuesto
Componente	C2. Cultura ciudadana en la preservación de vialidades y espacios públicos fomentada.	<p>Nombre: Tasa de Variación de Cultura Ciudadana Fomentada</p> <p>Definición: Mide la Tasa de Variación de la Población con Cultura Ciudadana Fomentada en la Preservación de Vialidades y Espacios Gestión</p> <p>Tipo: Eficacia</p> <p>Dimensión: Servicios</p> <p>Ambito: Es el Resultado de Dividir el (Número De Personas Atendidas con Pláticas De Concientización) Entre el (Total De Población del Municipio) Multiplicado Por Cien.</p> <p>Método de Cálculo: <math display="block">\frac{CCF - INDIRIRECTA Y 100}{C2 - CULTURA CIUDADANA FOMENTADA} \times NPAC = \text{NUMERO DE PERSONAS ATENDIDAS CON PLATICAS DE CONCIENTIZACION}</math>  <math display="block">TPM = \text{TOTAL DE POBLACION DEL MUNICIPIO}</math></p> <p>Algoritmo: N.D.</p> <p>Valor Línea Base: 2015</p> <p>Año Línea Base: Semestral</p> <p>Periodicidad: Períodos Metas</p>	<p>Nombre: Informe Anual de Actividades. Avance Físico Financiero.</p> <p>Area Responsable: Dirección de Obras Publicas, Ordenamiento Territorial y Servicios Publica</p> <p>Disponibilidad: Población con Cultura Ciudadana Fomentada a Personas Municipial</p> <p>Unidad de Análisis: Anual</p> <p>Cobertura y Desagregación: Mes Inmediato Posterior Al Semestre en Cuestión</p> <p>Periodicidad: Fecha de Publicación</p>	La población se muestra interesada y asiste a las pláticas de conscientización impartidas

Handwritten mark

Handwritten signature



000063

SECRETARIA DE PLANEACION Y FINANZAS

Matriz de Marco Lógico Enviada

Municipio: Balancán Clave Programática: 1011003049

Nivel	Objetivo	Indicador	Medio de Verificación	Supuesto
Actividad	1.1 Atención de vialidades y espacios públicos con servicio de limpieza	<p>Nombre: Porcentaje de Vialidades y Espacios Públicos Atendidos con el Servicio de Limpieza</p> <p>Definición: Este Indicador Mide el Porcentaje de las Acciones de Limpieza Realizado a las Vialidades y Espacios Públicos.</p> <p>Tipo: Gestión</p> <p>Dimensión: Eficacia</p> <p>Ambito: Procesos</p> <p>Método de Cálculo: (Acciones de Limpieza a Vialidades + Acciones de Limpieza a Parques + Acciones de Limpieza a Explanadas + Acciones de Limpieza a Jardines + Acciones de Limpieza a Deportivos + Acciones de Limpieza a Monumentos) / (Total de Vialidades + Total de Parques + Total de Explanadas + Total de Jardines + Total de Deportivos + Total de Monumentos) x 100</p> <p>Algoritmo: <math>PVEAL = \frac{(ALV + ALP + ALJ + ALD + ALM + TV + TP + TE + TD + TH)}{T} \times 100</math></p> <p>Valor Línea Base: PVEAL = PORCENTAJE DE VIALIDADES Y ESPACIOS PÚBLICOS ATENDIDOS CON LIMPIEZA.</p> <p>Año Línea Base: 2015</p> <p>Periodicidad: Trimestral</p> <p>Periodos Metas: N.D.</p>	<p>Nombre: Padrón de Vialidades y Espacios Públicos, Programa de Trabajo de Mantenimiento, Expedientes Técnicos, de la Dirección de Obras.</p> <p>Area Responsable: Dirección de Obras Públicas, Ordenamiento Territorial y Servicios</p> <p>Disponibilidad: Pública.</p> <p>Unidad de Análisis: Acciones de Limpieza</p> <p>Cobertura y Desagregación Geográfica: Municipal</p> <p>Periodicidad: Trimestral</p> <p>Fecha de Publicación: Mes Inmediato Posterior Al Trimestre en Cuestión</p>	Las condiciones del clima fueron propicias para las actividades de mantenimiento.



SECRETARIA DE PLANEACION Y FINANZAS

Matriz de Marco Lógico Enviada

Municipio: Balancán Clave Programática: 1011003049

Nivel	Objetivo	Indicador	Medio de Verificación	Supuesto
Actividad	1.2. Aplicación de reglamento del bando de policía y buen gobierno para sancionar el mal uso o deterioro de los espacios públicos y vialidades	<p>Nombre Porcentaje de Personas Sancionadas por el Mal Uso O Deterioro de las Vialidades y Espacios Públicos</p> <p>Definición Este Indicador Mide el Porcentaje de Ciudadanos Sancionados por el Mal Uso O Deterioro de las Vialidades y Espacios Gestión</p> <p>Tipo Eficacia</p> <p>Dimensión Procesos</p> <p>Ambito (Número de Personas Sancionadas por el Mal Uso O Deterioro de las Vialidades O Espacios Públicos) / (Total de Daños Ocasionados a las Vialidades O Espacios Públicos del Municipio) * 100</p> <p>Algoritmo <math>PS = (NPS / DOVEM) \times 100</math> <math>PS = \text{PORCENTAJE DE PERSONAS SANCIONADAS POR EL MAL USO O DETERIORO DE LAS VIALIDADES Y ESPACIOS PÚBLICOS}</math> <math>NPS = \text{NÚMERO DE PERSONAS SANCIONADAS A DOVEM} = \text{TOTAL DE DAÑOS OCASIONADOS A LAS VIALIDADES O ESPACIOS PÚBLICOS DEL MUNICIPIO}</math></p> <p>Valor Línea Base N.D.</p> <p>Año Línea Base 2015</p> <p>Periodicidad Trimestral</p> <p>Periodos Metas</p>	<p>Nombre Registros Administrativos de la Dirección de Obras, Ordenamiento Territorial y Servicios Municipales.</p> <p>Area Responsable Dirección de Obras Públicas, Ordenamiento Territorial y Servicios</p> <p>Disponibilidad Publica</p> <p>Unidad de Análisis Personas Sancionadas</p> <p>Cobertura y Desagregación Geográfica Municipal</p> <p>Periodicidad Trimestral</p> <p>Fecha de Publicación Mes Inmediato Posterior Al Trimestre en Cuestión</p>	La población se abstiene de ocasionar daños a las vialidades o espacios públicos



SECRETARIA DE PLANEACION Y FINANZAS  
Matriz de Marco Lógico Enviada

Municipio: **Balancán** Clave Programática: **1011003049**

Nivel	Objetivo	Indicador	Medio de Verificación	Supuesto
Actividad	1.3 Mantenimiento de vialidades y espacios públicos	<p>Tasa de Variación de Mantenimiento</p> <p>Es Aquel Que Mide la Tasa de Variación Porcentual en el Servicio de Bacheo, Pintura de Guarniciones, Muros y Estructuras Gestión</p> <p>Eficacia</p> <p>Procesos</p> <p>Método de Cálculo  <math display="block">\frac{[(\text{Bachos Reparados Mas Pintura de Guarnición} + \text{Pintura de Muros} + \text{Pintura de Estructuras Metálicas del Periodo Actual}) / (\text{Bachos Reparados} + \text{Pintura de Guarnición} + \text{Pintura de Muros} + \text{Pintura de Estructuras Metálicas del Periodo Base}) - 1] \times 100</math> </p> <p>Algoritmo  <math display="block">IM = \frac{[(BRT + PGT + PMT + PE) - (BRM + PGM + PMO + PE M0) - 1] \times 100}{M0}</math> </p> <p>IM= INDICE DE MANTENIMIENTO.            BRT= BACHOS REPARADOS EN EL PERIODO ACTUAL EN METROS CUADRADOS.            PGT = PINTURA DE GUARNICION EN EL PERIODO ACTUAL EN METROS CUADRADOS.            PMT = PINTURA DE MURS EN EL PERIODO ACTUAL EN METROS CUADRADOS.            PE= PINTURA DE ESTRUCTURAS METALICAS N.D.</p>	<p>Nombre Padrón de Vialidades y Espacios Públicos, Programa de Trabajo de Mantenimiento, Expedientes Técnicos, de la Dirección de Obras.</p> <p>Area Responsable Dirección de Obras Públicas, Ordenamiento Territorial y Servicios</p> <p>Disponibilidad Pública.</p> <p>Unidad de Análisis Metros Cuadrados</p> <p>Cobertura y Desagregación Geográfica Municipal</p> <p>Periodicidad Trimestral</p> <p>Fecha de Publicación Mes Inmediato Posterior Al Trimestre en Cuestión</p>	Las condiciones del clima fueron propicias para las actividades de mantenimiento.

000065



N.º 000066

SECRETARIA DE PLANEACION Y FINANZAS

Matriz de Marco Lógico Enviada

Clave Programática: 1011001048

Municipio: Balancán



Nivel	Objetivo	Indicador	Medio de Verificación	Supuesto
Fin	Contribuir a abatir sitios contaminados por parte de los generadores de residuos sólidos mediante el manejo adecuado de los residuos sólidos.	<p>Nombre: Porcentaje de Abatimiento de Sitios Contaminados</p> <p>Definición: Mide los Basureros Clandestinos Clausurados con Respecto a los Basureros Clandestinos Que Se Detectan.</p> <p>Tipo: Estratégico</p> <p>Dimensión: Eficacia</p> <p>Ambito: Impacto</p> <p>Método de Cálculo: (Basureros Clandestinos Clausurados / Total de Basureros Clandestinos Detectados) * 100</p> <p>Algoritmo: PA = (BCC - TBC) * 100 PA = PORCENTAJE DE ABATIMIENTO DE SITIOS CONTAMINADOS BCC = BASUREROS CLANDESTINOS CLASURADOS TBC = TOTAL DE BASUREROS CLANDESTINOS DETECTADOS</p> <p>Valor Línea Base: N.D.</p> <p>Año Línea Base: 2015</p> <p>Periodicidad: Anual</p> <p>Periodos Metas</p>	<p>Nombre: Reportes de Inspección de Basureros Clandestinos</p> <p>Area Responsable: Dirección de Obras Públicas, Ordenamiento Territorial y Servicios</p> <p>Disponibilidad: Pública</p> <p>Unidad de Análisis: Basureros Clandestinos</p> <p>Cobertura y Desagregación Geográfica: Municipal</p> <p>Periodicidad: Anual</p> <p>Fecha de Publicación: Primer Mes del Año Inmediato Posterior</p>	Los generadores de residuos sólidos respetan el medio ambiente al no contaminar lugares, espacios, suelo, cuerpos de agua, instalaciones o cualquier combinación de estos con materiales o residuos que puedan resultar un riesgo para la salud humana

Handwritten mark




N.º 000067

SECRETARIA DE PLANEACION Y FINANZAS

Matriz de Marco Lógico Enviada

Municipio: Balancán Clave Programática: 1011001048

Nivel	Objetivo	Indicador	Medio de Verificación	Supuesto
Proposito	Municipio de Balancán reduce su contaminación por acumulación de residuos sólidos domésticos	<p>Nombre: Tasa de Variación Desechos Recolectados</p> <p>Definición: Mide la Variación en el Volumen de Desechos Recolectados en el Municipio.</p> <p>Tipo: Estratégico</p> <p>Dimensión: Eficacia</p> <p>Ámbito: Resultados</p> <p>Método de Cálculo: <math>\left( \frac{\text{Volumen de Desechos Recolectados Del Año Actual}}{\text{Volumen de Desechos Recolectados de Año Base}} - 1 \right) * 100</math></p> <p>Algoritmo: <math>TVC = \left( \frac{VAA - VAB}{VAB} - 1 \right) * 100</math>  DONDE:  TVC = TASA DE VARIACION DE DESECHOS RECOLECTADOS  VAA = VOLUMEN DE DESECHOS RECOLECTADOS DEL AÑO ACTUAL  VAB = VOLUMEN DE DESECHOS RECOLECTADOS DE AÑO BASE</p> <p>Valor Línea Base: N.D.</p> <p>Año Línea Base: 2015</p> <p>Periodicidad: Anual</p> <p>Periodos/Meas:</p>	<p>Nombre: Reportes por Parte del Departamento de Limpia</p> <p>Area Responsable: Dirección de Obras Públicas, Ordenamiento Territorial y Servicios</p> <p>Disponibilidad: Pública</p> <p>Unidad de Análisis: Desechos Recolectados</p> <p>Cobertura y Desagregación Geográfica: Municipal</p> <p>Periodicidad: Anual</p> <p>Fecha de Publicación: Primer Mes del Año Inmediato Posterior</p>	Los generadores de residuos sólidos respetan el medio ambiente al no contaminar lugares, espacios, suelo, cuerpos de agua, instalaciones o cualquier combinación de estos con materiales o residuos que puedan resultar un riesgo para la salud humana.



SECRETARIA DE PLANEACION Y FINANZAS

Matriz de Marco Lógico Enviada

Clave Programática: 1011001048

Municipio: Balancán



Nivel	Objetivo	Indicador	Medio de Verificación	Supuesto
Componente	Cultura en el manejo y disposición final de residuos sólidos domésticos mejorada.	<p>Nombre: Porcentaje de Mejoramiento de Imagen Urbana</p> <p>Definición: Mide el Porcentaje de Mejoramiento de La Imagen Urbana Al Mantener Limpias Las Calles, Avenidas, Parques y Zonas Gestión</p> <p>Tipo: Calidad</p> <p>Dimensión: Productos</p> <p>Ambito: (Calles, Avenidas, Parques y Zonas Recreativas Mejoradas, Total de Calles, Avenidas, Parques y Zonas Recreativas Identificadas con Necesidad De Mejoramiento) *100</p> <p>Método de Cálculo: <math>PMU = \frac{CAPZB + TCAPZB}{CAPZB + TCAPZB} * 100</math></p> <p>Algoritmo: <math>PMU = \frac{CAPZB + TCAPZB}{CAPZB + TCAPZB} * 100</math></p> <p>Valor Línea Base: N.D.</p> <p>Año Línea Base: 2015</p> <p>Periodicidad: Semestral</p> <p>Periodos Metas:</p>	<p>Nombre: Informe Estadísticos</p> <p>Area Responsable: Coordinación General de Servicios Municipales</p> <p>Disponibilidad: Publica</p> <p>Unidad de Análisis: Imagen Urbana</p> <p>Cobertura y Desagregación Geográfica: Municipal</p> <p>Periodicidad: Semestral</p> <p>Fecha de Publicación: Mes Inmediato Posterior Al Semestre en Cuestion</p>	El municipio gestiona recursos con otras entidades gubernamentales así como con organizaciones no gubernamentales.



SECRETARIA DE PLANEACION Y FINANZAS

Matriz de Marco Lógico Enviada

Municipio: Balancán Clave Programática: 1011001048

Nivel	Objetivo	Indicador	Medio de Verificación	Supuesto
<p>Componente</p>	<p>C1. Recolección eficiente de residuos sólidos domésticos proporcionada</p>	<p>Nombre Costo Promedio del Servicio de Recolección de Residuos Sólidos Domésticos</p> <p>Definición Mide el Costo del Servicio de Recolección De Residuos Sólidos por Tonelada Respecto Al Gestión</p> <p>Tipo Eficacia</p> <p>Dimensión Productos</p> <p>Ambito Costo Total de Recolección, Volumen Recolectado de Residuos Sólidos Domésticos</p> <p>Medido de Cálculo CPS= CT/VR DONDE CPS= COSTO PROMEDIO DEL SERVICIO DE RECOLECCIÓN DE RESIDUOS SÓLIDOS DOMÉSTICOS CT= COSTO TOTAL DE RECOLECCIÓN VR= VOLUMEN RECOLECTADO DE RESIDUOS SÓLIDOS DOMÉSTICOS</p> <p>Algoritmo N.D.</p> <p>Valor Línea Base 2015</p> <p>Año Línea Base Semestral</p> <p>Periodicidad Periodos/Meas</p>	<p>Nombre Reportes Administrativos</p> <p>Area Responsable Coordinación General de Servicio Municipales</p> <p>Disponibilidad Publica</p> <p>Unidad de Análisis Pesos/Ton</p> <p>Cobertura y Disagregación Geográfica Municipal</p> <p>Periodicidad Semestral</p> <p>Fecha de Publicación Mes Inmediato Posterior Al Semestre en Cuestion</p>	<p>Los Generadores de Residuos Sólidos Respetan el Medio Ambiente Al No Contaminar Lugares, Espacios, Suelo, Cuerpos de Agua, Instalaciones O Cualquier Combinación de Estos con Materiales O Residuos Que Puedan Resultar Un Riesgo para la Salud Humana</p>

X






N # 000071

SECRETARIA DE PLANEACION Y FINANZAS

Matriz de Marco Lógico Enviada

Clave Programática: 1011001048

Municipio: Balancán

Nivel	Objetivo	Indicador	Medio de Verificación	Supuesto
Actividad 	1.2 Recolección de Residuos sólidos domésticos	<p>Nombre Porcentaje de Recolección de Residuos Sólidos Domésticos</p> <p>Definición Mide el Porcentaje del Servicio De las Viviendas Que Indican Que Reciben El Servicio con Respecto a las Viviendas del Gestión</p> <p>Tipo Eficacia</p> <p>Dimensión Procesos</p> <p>Ámbito (Viviendas Que Indican Que Reciben El Servicio de Limpia Diariamente Total De Viviendas ) *100</p> <p>Medio de Cálculo PRRS = (VO TV)*100 DONDE: PRRS= PORCENTAJE DE RECOLECCION DE RESIDUOS SÓLIDOS DOMÉSTICOS VO=VIVIENDAS QUE INDICAN QUE RECIBEN EL SERVICIO DIARIAMENTE TV= TOTAL DE VIVIENDAS</p> <p>Algoritmo N.D.</p> <p>Valor Línea Base 2015</p> <p>Año Línea Base Trimestral</p> <p>Períodicidad Períodos/Metas</p>	<p>Nombre Encuestas</p> <p>Área Responsable Dirección de Finanzas</p> <p>Disponibilidad Publica</p> <p>Unidad de Análisis Viviendas Que Reciben el Servicio</p> <p>Cobertura y Desagregación Geográfica Municipal</p> <p>Periodicidad Anual</p> <p>Fecha de Publicación N/A</p>	<p>Las vías de comunicación se encuentran en buen estado</p>





SECRETARIA DE PLANEACION Y FINANZAS

Matriz de Marco Lógico Enviada

Municipio: **Balancán** Clave Programática: **1011001048**

Nivel	Objetivo	Indicador	Medio de Verificación	Supuesto
Actividad	2.1 Difusión del reglamento de servicio público de limpia en la sociedad	<p>Nombre: Porcentaje Invertido en Difusión del Reglamento de Servicio Público de Limpia</p> <p>Definición: Mide el Monto Invertido en Difusión del Reglamento de Servicio Público de Limpia, en Relación Al Monto Total Asignado Al Gestión</p> <p>Tipo: Eficiencia</p> <p>Dimensión: Procesos</p> <p>Ámbito: (Monto Invertido en Difusión / Monto Asignado Al Departamento de Limpia)*100</p> <p>Algoritmo: <math>PR = (MID/MAL)*100</math>                      PR= PORCENTAJE INVERTIDO EN DIFUSIÓN DEL REGLAMENTO DE SERVICIO PÚBLICO DE LIMPIA MANTENIDO INVERTIDO EN DEPARTAMENTO DE LIMPIA*100</p> <p>Valor Línea Base: N.D.</p> <p>Año Línea Base: 2015</p> <p>Periodicidad: Trimestral</p> <p>Periodos Metas:</p>	<p>Nombre: Reportes Administrativos</p> <p>Area Responsable: Dirección de Obras Publicas, Ordenamiento Territorial y Servicios Publica</p> <p>Disponibilidad: Pesos</p> <p>Unidad de Analisis: Municipal</p> <p>Cobertura y Desagregación Geográfica: Trimestral</p> <p>Periodicidad: Mes Inmediato Posterior Al Trimestre en Cuestión</p> <p>Fecha de Publicación:</p>	Los ciudadanos aplican y difunden el Reglamento de Servicio Público de Limpia entre la sociedad.





000073

SECRETARIA DE PLANEACION Y FINANZAS

Matriz de Marco Lógico Enviada


Municipio: Balancán Clave Programática: 1013006002

Nivel	Objetivo	Indicador	Medio de Verificación	Supuesto
Fin	MEJORAR EL BIENESTAR Y CALIDAD DE VIDA DE LOS HABITANTES MEDIANTE EL MEJORAMIENTO DEL SISTEMA DE DRENAJE, ALCANTARILLADO Y SANEAMIENTO DEL MUNICIPIO.	<p>Nombre: Porcentaje de Funcionalidad del Drenaje</p> <p>Definición: El Indicador Mide la Funcionalidad del Sistema de Alcantarillado Sanitario Donde las Viviendas con el Servicio Señalan Que el Estratégico</p> <p>Tipo: Eficacia</p> <p>Dimensión: Impacto</p> <p>Ambito: (Total de Viviendas con Drenaje Funcionando / Total de Viviendas con Servicios de Drenaje) * 100</p> <p>Método de Cálculo: <math>PFD = (TVDF / TVSD) * 100</math></p> <p>Algoritmo: DONDE:  <math>PFD = \text{PORCENTAJE DE FUNCIONALIDAD DEL DRENAJE}</math>  <math>TVDF = \text{TOTAL DE VIVIENDAS CON DRENAJE FUNCIONANDO}</math>  <math>TVSD = \text{TOTAL DE VIVIENDAS CON SERVICIOS DE DRENAJE}</math>            N.D.</p> <p>Valor Línea Base: 2015</p> <p>Año Línea Base: Anual</p> <p>Periodicidad: Anual</p> <p>Periodos Metas:</p>	<p>Nombre: Funcionalidad del Drenaje.</p> <p>Area Responsable: Contraloría Municipal</p> <p>Disponibilidad: Pública.</p> <p>Unidad de Análisis: Viviendas</p> <p>Cobertura y Desagregación Geográfica: Municipal</p> <p>Periodicidad: Anual</p> <p>Fecha de Publicación: Primer Mes de Año Inmediato Posterior</p>	Los ciudadanos no hacen mal uso del sistema de alcantarillado sanitario y descargas domiciliarias



SECRETARIA DE PLANEACION Y FINANZAS  
Matriz de Marco Lógico Enviada

Municipio: **Balancán** Clave Programática: 1013006002

Nivel	Objetivo	Indicador	Medio de Verificación	Supuesto
<p>Propósito</p> 	<p>LOS HABITANTES DEL MUNICIPIO RECIBEN EL SERVICIO DE DRENAJE, ALCANTARILLADO Y SANEAMIENTO MEJORADO.</p>	<p>Nombre Porcentaje de Cobertura del Sistema de Drenaje</p> <p>Definición El Indicador Mide la Cobertura del Servicio de Drenaje-Sanitario con Relación Al Total de Viviendas en el Municipio.</p> <p>Tipo Estratégico</p> <p>Dimensión Eficacia</p> <p>Ambito Resultados</p> <p>Método de Cálculo (Total de Viviendas Que Cuentan con el Servicio de Drenaje/ Total de Viviendas)*100</p> <p>Algoritmo <math>PCD = (TVCS / TV) * 100</math> DONDE: PCD = PORCENTAJE DE COBERTURA DEL SISTEMA DE DRENAJE TVCS= TOTAL DE VIVIENDAS QUE CUENTAN CON EL SERVICIO DE DRENAJE TV = TOTAL DE VIVIENDAS</p> <p>Valor Línea Base N.D.</p> <p>Año Línea Base 2015</p> <p>Periodicidad Anual</p> <p>Periodos Metas</p>	<p>Nombre Registros Internos</p> <p>Area Responsable Coordinación del Sistema de Agua y Saneamiento.</p> <p>Disponibilidad Pública</p> <p>Unidad de Analisis Viviendas</p> <p>Cobertura y Desagregación Geográfica Municipal</p> <p>Periodicidad Anual</p> <p>Fecha de Publicación Primer Mes de Año Inmediato Posterior</p>	<p>LOS CIUDADANOS Y EMPRESAS PUBLICAS Y PRIVADAS CUMPLEN OPORTUNAMENTE CON EL PAGO DE SUS CONTRIBUCIONES.</p>



000075

SECRETARIA DE PLANEACION Y FINANZAS  
Matriz de Marco Lógico Enviada

Municipio: Balancán Clave Programática: 1013006002

Nivel	Objetivo	Indicador	Medio de Verificación	Supuesto
Componente	C1. Estado de operatividad de los sistemas de drenaje y alcantarillado eficientado	<p>Nombre: Porcentaje de Capacidad Operativa</p> <p>Definición: El Indicador Mide Que Porcentaje de los Sistemas de Drenaje y Alcantarillado Se Encuentran en Funcionamiento.</p> <p>Tipo: Gestión</p> <p>Dimensión: Eficiencia</p> <p>Ámbito: Servicios</p> <p>Método de Cálculo: <math>(\text{Total de la Capacidad Operativa del Sistema de Drenaje} / \text{Total de la Capacidad Instalada}) * 100</math></p> <p>Algoritmo: <math>PCO = (CO / CI) * 100</math>  DONDE:  PCO= PORCENTAJE DE CAPACIDAD OPERATIVA  CO= TOTAL DE LA CAPACIDAD OPERATIVA DEL SISTEMA DE DRENAJE  CI= TOTAL DE LA CAPACIDAD INSTALADA</p> <p>Valor Línea Base: N.D.</p> <p>Año Línea Base: 2015</p> <p>Periodicidad: Anual</p> <p>Periodos/Meas:</p>	<p>Nombre: Registros Internos</p> <p>Área Responsable: Coordinación del Sistema de Agua y Saneamiento</p> <p>Disponibilidad: Pública</p> <p>Unidad de Análisis: Sistema de Drenaje</p> <p>Cobertura y Desagregación Geográfica: Municipal</p> <p>Periodicidad: Semestral</p> <p>Fecha de Publicación: Mes Inmediato Posterior Al Semestre en Cuestión</p>	No existen eventos climatológicos que dañen la infraestructura. (no hay lluvias atípicas).



SECRETARIA DE PLANEACION Y FINANZAS

Matriz de Marco Lógico Enviada

Municipio: Balancán Clave Programática: 1013006002

Nivel	Objetivo	Indicador	Medio de Verificación	Supuesto
Componente	C2. Saneamiento de aguas residuales proporcionado	<p>Nombre: Porcentaje de Aguas Residuales Sin Tratamiento.</p> <p>Definición: El Indicador Se Refiere Al Porcentaje De Aguas Residuales Estimadas Que No Reciben Tratamiento</p> <p>Tipo: Gestión</p> <p>Dimensión: Calidad</p> <p>Ambito: Servicios</p> <p>Método de Cálculo: (Aguas Residuales Vertidas en Metros Cúbicos / Aguas Residuales Tratadas en Metros Cúbicos) * 100</p> <p>Algoritmo: <math>PART = (ARV / ART) * 100</math></p> <p>Valor Línea Base: N.D.</p> <p>Año Línea Base: 2015</p> <p>Periodicidad: Semestral</p> <p>Periodos Metas:</p>	<p>Nombre: Reporte Ayuntamiento Municipal Conagua</p> <p>Area Responsable: Coordinación del Sistema de Agua y Saneamiento</p> <p>Disponibilidad: Pública</p> <p>Unidad de Análisis: Aguas Residuales</p> <p>Cobertura y Desagregación Geográfica: Municipal</p> <p>Periodicidad: Semestral</p> <p>Fecha de Publicación: Mes Inmediato Posterior Al Semestre en Cuestión</p>	Las aguas negras tienen buena fluidez para llegar a las plantas de tratamiento.

2



# 000077

SECRETARIA DE PLANEACION Y FINANZAS

Matriz de Marco Lógico Enviada

Municipio: Balancán

Clave Programática: 1013006002

Nivel	Objetivo	Indicador	Medio de Verificación	Supuesto
Actividad	1.1 MANTENIMIENTO DEL SISTEMA DE ALCANTARILLADO SANITARIO	<p>Nombre: Porcentaje de Mantenimientos Realizados</p> <p>Definición: El Indicador Mide Que lo Sistemas De Drenaje, Alcantarillado Mantengan Un Buen Funcionamiento O Estado de Operatividad. Gestión</p> <p>Tipo: Eficacia</p> <p>Dimensión: Procesos</p> <p>Ambito: (Numero de Mantenimientos Realizados / Numero de Mantenimientos Programados) *100</p> <p>Método de Cálculo: <math>PMR = \frac{NMR}{NMP} * 100</math></p> <p>Algoritmo: DONDE:  <math>PMR = \text{PORCENTAJE DE MANTENIMIENTOS REALIZADOS}</math>  <math>NMR = \text{NUMERO DE MANTENIMIENTOS REALIZADOS}</math>  <math>NMP = \text{NUMERO DE MANTENIMIENTOS PROGRAMADOS}</math>            N.D.</p> <p>Valor Línea Base: 2015</p> <p>Año Línea Base: Trimestral</p> <p>Periodicidad: Períodos Meías</p>	<p>Nombre: Eficacia Operativa</p> <p>Area Responsable: Coordinación del Sistema de Agua y Saneamiento</p> <p>Disponibilidad: Pública</p> <p>Unidad de Análisis: Mantenimientos</p> <p>Cobertura y Desagregación Geográfica: Municipal</p> <p>Periodicidad: Trimestral</p> <p>Fecha de Publicación: Mes Inmediato Posterior Al Trimestre en Cuestión</p>	El proveedor y los operadores del sistema cumplen con las normas, especificaciones técnicas y contractuales



SECRETARIA DE PLANEACION Y FINANZAS  
Matriz de Marco Lógico Enviada



Municipio: **Balancán** Clave Programática: **1013006002**

Nivel	Objetivo	Indicador	Medio de Verificación	Supuesto
Actividad	1.2 Reparación y desazolve de tuberías y redes del sistema de bombeo	<p>Nombre: Porcentaje de Atención en los Reportes de los Sistemas de Drenaje</p> <p>Definición: El Indicador Permite Conocer el Porcentaje De Reportes Atendidos con Respecto Al Servicio de Drenaje.</p> <p>Tipo: Gestión</p> <p>Dimensión: Eficacia</p> <p>Ambito: Procesos</p> <p>Método de Cálculo: <math>(\text{Número de Reportes Que Se Atienden Total de los Reportes Que Se Registran}) * 100</math></p> <p>Algoritmo: <math>\text{PAR} = (\text{RA} / \text{TR}) * 100</math> DONDE:                      PAR = PORCENTAJE DE ATENCIÓN EN LOS REPORTES DE LOS SISTEMAS DE DRENAJE                      RA = NÚMERO DE REPORTES QUE SE ATIENDEN                      TR = TOTAL DE LOS REPORTES QUE SE REGISTRAN</p> <p>Valor Línea Base: N.D.</p> <p>Año Línea Base: 2015</p> <p>Periodicidad: Trimestral</p> <p>Periodos Metas:</p>	<p>Nombre: Porcentaje de Cumplimiento en los Reportes de los Sistemas de Drenaje</p> <p>Area Responsable: Coordinación del Sistema de Agua y Saneamiento</p> <p>Disponibilidad: Pública</p> <p>Unidad de Análisis: Reportes Registrados</p> <p>Cobertura y Desagregación Geográfica: Municipal</p> <p>Periodicidad: Trimestral</p> <p>Fecha de Publicación: Mes Inmediato Posterior Al Trimestre en Cuestión</p>	LA CIUDADANIA CUMPLE CON SUS PAGOS RESPECTIVOS PARA PROPORCIONARLES EL SERVICIO.





SECRETARÍA DE PLANEACIÓN Y FINANZAS  
Matriz de Marco Lógico Enviada

Municipio: **Balancán**

Clave Programática: 1013005001

Nivel	Objetivo	Indicador	Medio de Verificación	Supuesto
Fin	CONTRIBUIR A MEJORAR EL BIENESTAR Y CALIDAD DE VIDA DE LOS USUARIOS DE AGUA POTABLE MEDIANTE LA CALIDAD ABASTECIMIENTO Y DISTRIBUCIÓN.	<p> <b>Nombre</b>            Porcentaje de Eficacia en la Prestación de Servicio de Agua Potable         </p> <p> <b>Definición</b>            El Indicador Mide los Resultados de Una Encuesta Aplicada a Una Muestra Estadística de Viviendas Que Indican Que Estratégico         </p> <p> <b>Tipo</b>            Eficacia         </p> <p> <b>Dimensión</b>            Impacto         </p> <p> <b>Ambito</b>            (Viviendas Que Indican Que Cuentan con Agua Potable Todos los Días / Total de Viviendas Encuestadas) * 100         </p> <p> <b>Método de Cálculo</b>  <math display="block">PSAP = \frac{(VAP \cdot TVE) \cdot 100}{DONDE}</math>           PSAP = PORCENTAJE DE EFICACIA EN LA PRESTACIÓN DE SERVICIO DE AGUA POTABLE            VAP = VIVIENDAS QUE INDICAN QUE CUENTAN CON AGUA POTABLE TODOS LOS DIAS            TVE = TOTAL DE VIVIENDAS ENCUESTADAS         </p> <p> <b>Algoritmo</b>            N.D.         </p> <p> <b>Valor Línea Base</b>            2015         </p> <p> <b>Año Línea Base</b>            Anual         </p> <p> <b>Períodos</b>            Períodos/Metas         </p>	<p> <b>Nombre</b>            Evaluación de Encuesta         </p> <p> <b>Area Responsable</b>            Coordinación del Sistema de Agua y Saneamiento         </p> <p> <b>Disponibilidad</b>            Publica         </p> <p> <b>Unidad de Análisis</b>            Viviendas         </p> <p> <b>Cobertura y Desagregación Geográfica</b>            Municipal         </p> <p> <b>Periodicidad</b>            Anual         </p> <p> <b>Fecha de Publicación</b>            Primer Mes de Año Inmediato Posterior         </p>	Los Usuarios Cuidan y Hacen Buen Uso del Sistema de Agua Potable

8





SECRETARIA DE PLANEACION Y FINANZAS  
Matriz de Marco Lógico Enviada

Municipio: **Balancán** Clave Programática: **1013005001**

Nivel	Objetivo	Indicador	Medio de Verificación	Supuesto
<p>Proposito</p>	<p>LOS USUARIOS CUENTAN CON UN MEJOR SERVICIO DE AGUA POTABLE</p>	<p>Nombre: Porcentaje de Cobertura de Agua Potable</p> <p>Definición: El Indicador Mide la Cobertura de las Redes de Agua Potable</p> <p>Tipo: Estratégico</p> <p>Dimensión: Eficacia</p> <p>Ambito: Resultados</p> <p>Método de Cálculo: (Total de Usuarios Que Cuentan con el Servicio de Agua Potable / Total de la Población del Municipio) * 100</p> <p>Algoritmo: <math>PCAP = (TVCSA / TV) * 100</math> DONDE: PCAP= PORCENTAJE DE COBERTURA DE AGUA POTABLE TVCSA= TOTAL DE USUARIOS QUE CUENTAN CON EL SERVICIO DE AGUA POTABLE TV= TOTAL DE LA POBLACION DEL MUNICIPIO</p> <p>Valor Línea Base: N.D.</p> <p>Año Línea Base: 2015</p> <p>Periodicidad: Anual</p> <p>Periodos/Meas:</p>	<p>Nombre: Analisis Estadísticos del Inegi</p> <p>Area Responsable: Coordinación del Sistema de Agua y Saneamiento</p> <p>Disponibilidad: Publica</p> <p>Unidad de Analisis: Usuarios</p> <p>Cobertura y Desagregación Geográfica: Municipal</p> <p>Periodicidad: Anual</p> <p>Fecha de Publicación: Primer Mes de Año Inmediato Posterior</p>	<p>Los Usuarios Cumplen Oportunamente con el Pago de Sus Contribuciones del Agua</p>

2



SECRETARIA DE PLANEACION Y FINANZAS  
Matriz de Marco Lógico Enviada

Municipio: **Balancán** Clave Programática: 1013005001

Nivel	Objetivo	Indicador	Medio de Verificación	Supuesto
Componente	C1. AGUA TRATADA	<p>Nombre: Índice de Potabilidad</p> <p>Definición: El Indicador Mide la Potabilidad de Agua Desde la Percepción del Usuario</p> <p>Tipo: Gestión</p> <p>Dimensión: Calidad</p> <p>Ámbito: Productos</p> <p>Método de Cálculo: (Total de Viviendas Que Cuentan con Agua Adecuadamente Posible de Acuerdo Al Usuario / Total de Viviendas Que Cuentan con Servicio de Agua Potable) * 100</p> <p>Algoritmo: "IF = TVCAN / TVSAP"</p> <p>Valor Línea Base: N.D.</p> <p>Año Línea Base: 2015</p> <p>Periodicidad: Anual</p> <p>Periodos/ Metas:</p>	<p>Nombre: Resultado de Evaluación de Encuesta a Muestra Estadística</p> <p>Área Responsable: Contraloría Municipal</p> <p>Disponibilidad: Pública</p> <p>Unidad de Análisis: Viviendas</p> <p>Cobertura y Desagregación Geográfica: Municipal</p> <p>Periodicidad: Semestral</p> <p>Fecha de Publicación: Mes Inmediato Posterior Al Semestre en Cuestión</p>	La ciudadanía respeta las líneas de conducción y no realiza tomas clandestinas



000083

SECRETARIA DE PLANEACION Y FINANZAS  
Matriz de Marco Lógico Enviada

Municipio: Balancán

-Clave Programática: 1013005001

Nivel	Objetivo	Indicador	Medio de Verificación	Supuesto
Componente	C2.- SISTEMA DE BOMBEO EN LAS REDES DE DISTRIBUCION EFICIENTADO	<p>Nombre: Porcentaje de Distribución</p> <p>Definición: El Indicador Mide la Distribución de Agua Tratada a la Población con Respecto a la Requerida Gestión</p> <p>Tipo: Eficacia</p> <p>Dimensión: Servicios</p> <p>Ambito: (Metros Cubicos Abastecidos / Metros Cubicos Necesarios) * 100</p> <p>Método de Cálculo: <math>PD = \frac{M3A}{M3N}</math></p> <p>Algoritmo: <math>PD = \frac{M3A}{M3N}</math> DONDE: PD= PORCENTAJE DE DISTRIBUCION M3A= METROS CUBICOS ABASTECIDOS M3N= METROS CUBICOS NECESARIOS</p> <p>Valor Línea Base: N.D.</p> <p>Año Línea Base: 2015</p> <p>Periodicidad: Semestral</p> <p>Periodos Metas</p>	<p>Nombre: Reportes Estadísticos de los Operadores del Sistema y Estadísticas del Inegi</p> <p>Area Responsable: Coordinación del Sistema de Agua y Saneamiento</p> <p>Disponibilidad: Publica</p> <p>Unidad de Análisis: Metros Cubicos</p> <p>Cobertura y Desagregación Geográfica: Municipal</p> <p>Periodicidad: Semestral</p> <p>Fecha de Publicación: Mes Inmediato Posterior Al Semestre en Cuestión</p>	Los usuarios no manipulan las válvulas de paso en las vialidades




000084

# SECRETARIA DE PLANEACION Y FINANZAS

## Matriz de Marco Lógico Enviada

Municipio: **Balancán** Clave Programática: **1013005001**

Nivel	Objetivo	Indicador	Medio de Verificación	Supuesto	
Actividad C1.A1.1.-ADQUISICIÓN DE INSUMOS 	Nombre Definición Tipo Dimensión Ambito Metodo de Cálculo Algoritmo Valor Linea Base Año Linea Base Periodicidad Periodos Metas	Porcentaje de Ejecución del Proyecto El Indicador Permite Conocer el Grado de Avance con Que la UF Ejecuta el Proyecto Gestión Eficacia Procesos (Metas Fisicas Realizadas / Metas Fisicas Programadas)*100 PEP= (MFR / MFP) X 100 CALCULAR: PEP= PORCENTAJE DE EJECUCIÓN DEL PROYECTO MFR= METAS FISICAS REALIZADAS MFP= METAS FISICAS PROGRAMADAS N.D. 2015 Trimestral Periodos Metas	Nombre Area Responsable Disponibilidad Unidad de Analisis Cobertura y Desagregación Geográfica Periodicidad Fecha de Publicación	Informe de Autoevaluación Trimestral Coordinación del Sistema de Agua y Saneamiento Publica Metas Fisicas Municipal Trimestral Mes Inmediato Posterior Al Trimestre en Cuestión	El proveedor cumple con el tiempo de entrega establecido y oportunamente





SECRETARIA DE PLANEACION Y FINANZAS

Matriz de Marco Lógico Enviada

Municipio: Balancán Clave Programática: 1014006050

Nivel	Objetivo	Indicador	Medio de Verificación	Supuesto
Fin	Contribuir a mejorar el bienestar y la calidad de vida de los habitantes del municipio mediante las vialidades y espacios públicos iluminados, en zonas urbanas	<p>Nombre: Porcentaje de Cobertura de Iluminación en Vialidades y Espacios Públicos</p> <p>Definición: El Indicador Mide el Grado de Satisfacción Del Servicio de Alumbrado Público en La Percepción de la Población en Relación Al Estratégico</p> <p>Tipo: Eficiencia</p> <p>Dimensión: Impacto</p> <p>Ambito: (Numero de Ciudadanos Que Indican Estar Satisfechos con el Servicio) / (Numero de De Ciudadanos Encuestados) * 100</p> <p>Método de Cálculo: <math>EP = \frac{SSAP \cdot TPE}{100}</math>  <math>EP =</math> ENCUESTA DE PERCEPCIÓN  <math>SSAP =</math> SATISFACCIÓN DEL SERVICIO DE ALUMBRADO PÚBLICO EN LA PERCEPCIÓN DE LA POBLACIÓN  <math>TPE =</math> TOTAL DE LA POBLACION ENCUESTADA</p> <p>Algoritmo: N.D.</p> <p>Valor Línea Base: 2015</p> <p>Año Línea Base: Anual</p> <p>Periodicidad: Períodos: Metas</p>	<p>Nombre: Informe Analítico</p> <p>Area Responsable: Dirección de Obras Públicas, Ordenamiento Territorial y Servicios</p> <p>Disponibilidad: Pública</p> <p>Unidad de Análisis: Vialidades y Espacios Públicos</p> <p>Cobertura y Desagregación Geográfica: Municipal</p> <p>Periodicidad: Anual</p> <p>Fecha de Publicación: Primer Mes de Año Inmediato Posterior</p>	No se presentan contingencias climatológicas extraordinarias que afecten el alumbrado público



SECRETARIA DE PLANEACION Y FINANZAS  
Matriz de Marco Lógico Enviada

Municipio: **Balancán** Clave Programática: **1014006050**

Nivel	Objetivo	Indicador	Medio de Verificación	Supuesto
<p>Propósito</p> <p>Los habitantes del municipio cuentan con vialidades y espacios públicos iluminados</p>	<p>Los habitantes del municipio cuentan con vialidades y espacios públicos iluminados</p>	<p>Nombre: Porcentaje del Servicio de Alumbrado Público</p> <p>Definición: Este Indicador Se Obtiene Al Comparar El Número de Días en Que Opera la Red De Alumbrado Público, en Relación a los 365 Estratégico</p> <p>Tipo: Eficacia</p> <p>Dimensión: Resultados</p> <p>Arbitrio: (Días Que Opera el Alumbrado Público)/(Total de Días en Que Debe de Operar el Sistema)*100</p> <p>Método de Cálculo: PSAP= (DOAP /365) X 100 PSAP= PORCENTAJE DEL SERVICIO DE ALUMBRADO PÚBLICO. DOAP= DÍAS EN QUE OPERA EL ALUMBRADO PÚBLICO 365= DÍAS EN QUE DEBE OPERAR EL SISTEMA DE ALUMBRADO PÚBLICO</p> <p>Algoritmo: N.D.</p> <p>Valor Línea Base: 2015</p> <p>Año Línea Base: Anual</p> <p>Período: Metas</p>	<p>Nombre: Registros de la Coordinación de Servicios Públicos Municipales</p> <p>Area Responsable: Dirección de Obras Públicas, Ordenamiento Territorial y Servicios</p> <p>Disponibilidad: Pública</p> <p>Unidad de Análisis: Vialidades y Espacios Públicos</p> <p>Cobertura y Desagregación Geográfica: Municipal</p> <p>Periodicidad: Anual</p> <p>Fecha de Publicación: Primer Mes del Año Inmediato Posterior</p>	<p>No existen actos de vandalismo que destruyan el alumbrado público</p>



SECRETARIA DE PLANEACION Y FINANZAS  
Matriz de Marco Lógico Enviada

Municipio: **Balancán** Clave Programática: 1014006050

Nivel	Objetivo	Indicador	Medio de Verificación	Supuesto
Componente	Servicio de alumbrado público entregado	<p>Nombre: Porcentaje de Atención a denuncias</p> <p>Definición: Mide el Grado de Atención a las Denuncias por Falta de Alumbrado Público.</p> <p>Tipo: Gestión</p> <p>Dimensión: Eficacia</p> <p>Ambito: Servicios</p> <p>Método de Cálculo: <math>(\text{Numero de Denuncias Atendidas} / \text{Numero de Denuncias por Deficiencia del Alumbrado Público}) * 100</math></p> <p>Algoritmo: <math>\text{PAD} = (\text{NDAPA} / \text{NDDAP}) * 100</math> DONDE: PAD = PORCENTAJE DE ATENCION A DENUNCIAS NDAPA = NUMERO DE DENUNCIAS ATENDIDAS NDDAP = NUMERO DE DENUNCIAS POR DEFICIENCIA DEL ALUMBRADO PUBLICO</p> <p>Valor Linea Base: N.D.</p> <p>Año Linea Base: 2015</p> <p>Periodicidad: Semestral</p> <p>Periodos: Mezas</p>	<p>Nombre: Registros de la Coordinación de Servicios Públicos Municipales</p> <p>Area Responsable: Dirección de Obras Públicas, Ordenamiento Territorial y Servicios Publica</p> <p>Disponibilidad: Publica</p> <p>Unidad de Análisis: Denuncias</p> <p>Cobertura y Desagregación Geográfica: Municipal</p> <p>Periodicidad: Anual</p> <p>Fecha de Publicación: Mes Inmediato Posterior Al Semestre en Cuestión</p>	La sociedad reporta las deficiencias del alumbrado público

000088





SECRETARIA DE PLANEACION Y FINANZAS

Matriz de Marco Lógico Enviada

Municipio: **Balancán** Clave Programática: 1014006050

Nivel	Objetivo	Indicador	Medio de Verificación	Supuesto
Actividad	Mantenimiento del Alumbrado Público	<p>Nombre: Porcentaje de Reemplazo de Luminarias</p> <p>Definición: Mide la Eficiencia del Cambio de Luminarias Dañadas</p> <p>Tipo: Gestión</p> <p>Dimensión: Eficacia</p> <p>Ámbito: Procesos</p> <p>Método de Cálculo: <math>\frac{\text{Número de Luminarias Reemplazadas}}{\text{Divididas Entre el Número de Luminarias Dañadas}} * 100</math></p> <p>Algoritmo: <math>\text{PRL} = \frac{\text{NLR}}{\text{NLD}} * 100</math>  <math>\text{PRL} = \text{PORCENTAJE DE REEMPLAZO DE LUMINARIAS}</math>  <math>\text{NLR} = \text{NÚMERO DE LUMINARIAS REEMPLAZADAS}</math>  <math>\text{NLD} = \text{NÚMERO DE LUMINARIAS DAÑADAS}</math></p> <p>Valor Línea Base: N.D.</p> <p>Año Línea Base: 2015</p> <p>Periodicidad: Trimestral</p> <p>Periodos Metas:</p>	<p>Nombre: Registros de la Coordinación de Servicios Públicos Municipales</p> <p>Área Responsable: Dirección de Obras Públicas, Ordenamiento Territorial y Servicios Públicos</p> <p>Disponibilidad: Pública</p> <p>Unidad de Análisis: Luminarias</p> <p>Cobertura y Desagregación Geográfica: Municipal</p> <p>Periodicidad: Trimestral</p> <p>Fecha de Publicación: Mes Inmediato Posterior Al Trimestre en Cuestión</p>	Se cuenta con la disponibilidad de recursos

8



000090

SECRETARIA DE PLANEACION Y FINANZAS

Matriz de Marco Lógico Enviada

Municipio: Balacán Clave Programática: 1014006050

Nivel	Objetivo	Indicador	Medio de Verificación	Supuesto
Actividad	Realización del pago del consumo de energía eléctrica del alumbrado público municipal	<p>Nombre: Costo Promedio por Luminaria</p> <p>Definición: Mide el Grado de Consumo de Energía Eléctrica en Relación Al Total de Luminarias Instaladas del Servicio de Alumbrado Público Gestión</p> <p>Tipo: Eficiencia</p> <p>Dimensión: Procesos</p> <p>Ambito: (Costo del Consumo de Energía Eléctrica / Número de Luminarias) * 100</p> <p>Método de Cálculo: CPL = (CCEE / NL) * 100</p> <p>Algoritmo: CPL = COSTO PROMEDIO POR LUMINARIA, CCEE = COSTO DEL CONSUMO DE ENERGIA ELÉCTRICA, NL = NUMERO DE LUMINARIAS</p> <p>Valor Línea Base: N.D.</p> <p>Año Línea Base: 2015</p> <p>Periodicidad: Trimestral</p> <p>Periodos/Metas:</p>	<p>Nombre: Registros de la Coordinación de Servicios Públicos Municipales</p> <p>Area Responsable: Dirección de Obras Públicas, Ordenamiento Territorial y Servicios</p> <p>Disponibilidad: Pública</p> <p>Unidad de Análisis: Costo por Luminaria</p> <p>Cobertura y Desagregación Geográfica: Municipal</p> <p>Periodicidad: Anual</p> <p>Fecha de Publicación: Mes Inmediato Posterior Al Trimestre en Cuestión</p>	Se cuenta con la disponibilidad de recursos.



SECRETARIA DE PLANEACION Y FINANZAS

Matriz de Marco Lógico Enviada

Municipio: **Balancán**

Clave Programática: **1016006052**

Nivel	Objetivo	Indicador	Medio de Verificación	Supuesto
Fin	Ofrecer un eficiente servicio de panteones mediante una adecuada infraestructura.	<p>Nombre: Porcentaje de Disponibilidad del Servicios de Panteones</p> <p>Definición: Mide el Porcentaje de Espacios Disponibles</p> <p>Tipo: Estratégico</p> <p>Dimensión: Eficacia</p> <p>Ámbito: Impacto</p> <p>Método de Cálculo: <math>(\text{Total de los Espacios Disponibles}) / (\text{Total de Espacios}) * 100</math></p> <p>Algoritmo: <math>\text{PDSP} = (\text{ED} / \text{TE}) * 100</math>  <math>\text{PDSP} = \text{PORCENTAJE DE DISPONIBILIDAD DE SERVICIO DE PANTEONES}</math>  <math>\text{ED} = \text{ESPACIOS DISPONIBLES}</math>  <math>\text{TE} = \text{TOTAL DE ESPACIOS}</math></p> <p>Valor Línea Base: N.D.</p> <p>Año Línea Base: 2015</p> <p>Periodicidad: Anual</p> <p>Periodos/Metas:</p>	<p>Nombre: Reportes Administrativos</p> <p>Área Responsable: Dirección de Obras Públicas, Ordenamiento Territorial y Servicios Públicos</p> <p>Disponibilidad: Pública</p> <p>Unidad de Análisis: Espacios</p> <p>Cobertura y Desagregación Geográfica: Municipal</p> <p>Periodicidad: Anual</p> <p>Fecha de Publicación: Primer Mes de Año Inmediato Posterior</p>	Se mantiene la tasa de mortalidad en el municipio



SECRETARIA DE PLANEACION Y FINANZAS  
Matriz de Marco Lógico Enviada

Municipio: Balancán Clave Programática: 1016006052

Nivel	Objetivo	Indicador	Medio de Verificación	Supuesto
<p>Propósito</p>	<p>La población del municipio recibe un servicio de panteones de calidad</p>	<p>Nombre Porcentaje de Satisfacción del Servicio de Panteones</p> <p>Definición Muestra el Grado de Satisfacción de la Población Que Utiliza el Servicio de Panteones</p> <p>Tipo Estratégico</p> <p>Dimensión Eficacia</p> <p>Ambito Resultados</p> <p>Método de Cálculo (Número de Personas Que Indicaron Que el Servicio de Panteones Es Bueno / Total de Encuestados)*100</p> <p>Algoritmo RSP = NPSPB * NTE / 100 RSP = PORCENTAJE DE SATISFACCION DEL SERVICIO DE PANTEONES NPSPB = NUMERO DE PERSONAS QUE INDICARON QUE EL SERVICIO DE PANTEONES ES BUENA. NTE = TOTAL DE ENCUESTADOS</p> <p>Valor Línea Base N.D.</p> <p>Año Línea Base 2015</p> <p>Periodicidad Anual</p> <p>Periodos/Metas</p>	<p>Nombre Encuesta a las Personas Que Utilizan el Servicio de Panteones</p> <p>Area Responsable Dirección de Obras Publicas, Ordenamiento Territorial y Servicios</p> <p>Disponibilidad Publica</p> <p>Unidad de Analisis Personas</p> <p>Cobertura y Desagregación Geográfica Municipal</p> <p>Periodicidad Anual</p> <p>Fecha de Publicación Primer Mes de Año Inmediato Posterior</p>	<p>Se cuenta con los recursos económicos con oportunidad y suficiencia</p>



SECRETARIA DE PLANEACION Y FINANZAS

Matriz de Marco Lógico Enviada

Municipio: Balancán Clave Programática: 1016006052

Nivel	Objetivo	Indicador	Medio de Verificación	Supuesto
Componente	Servicio de panteones Otorgado.	<p>Nombre: Porcentaje de Servicios Otorgados</p> <p>Definición: Mide el Porcentaje de Servicios Otorgados de Mantenimiento Preventivos y Correctivos Que Se Les Dio a los Panteones con Gestión</p> <p>Tipo: Eficacia</p> <p>Dimensión: Servicios</p> <p>Ambito: (Número de Servicios Otorgados / Espacios Disponibles) * 100</p> <p>Método de Cálculo: <math>PSR = (NSR / ED) * 100</math></p> <p>Algoritmo: DONDE:                      PSR = PORCENTAJE DE SERVICIOS OTORGADOS                      NSR = NUMERO DE SERVICIOS OTORGADOS                      ED = ESPACIOS DISPONIBLES</p> <p>Valor Línea Base: N.D.</p> <p>Año Línea Base: 2015</p> <p>Periodicidad: Anual</p> <p>Periodos/Mezas</p>	<p>Nombre: Reportes Administrativos</p> <p>Area Responsable: Dirección de Obras Públicas; Ordenamiento Territorial y Servicios Publica</p> <p>Disponibilidad: Servicios</p> <p>Unidad de Análisis: Municipal</p> <p>Cobertura y Desagregación Geográfica: Semestral</p> <p>Periodicidad: Mes Inmediato Posterior Al Semestre en Cuestión</p> <p>Fecha de Publicación</p>	Se cuenta con los recursos económicos con oportunidad y suficiencia





SECRETARIA DE PLANEACION Y FINANZAS

Matriz de Marco Lógico Enviada

Municipio: **Balancán** Clave Programática: 1016006052

Nivel	Objetivo	Indicador	Medio de Verificación	Supuesto
Actividad	Mantenimiento y rehabilitación a panteones	<p>Nombre: Porcentaje de Mantenimiento a Panteones</p> <p>Definición: Indica la Relación del Mantenimiento Realizado con Respecto Al Mantenimiento Requerido</p> <p>Tipo: Gestión</p> <p>Dimensión: Eficiencia</p> <p>Ambito: Procesos</p> <p>Método de Cálculo: <math>\frac{\text{Número de Mantenimientos Realizados}}{\text{Número de Mantenimientos Requeridos}} * 100</math></p> <p>Algoritmo: <math display="block">\text{PMP} = \frac{\text{NM} \cdot \text{NMR}}{\text{NMR}} * 100</math>  <math display="block">\text{PMP} = \text{PORCENTAJE DE MANTENIMIENTO A PANTEONES}</math>                      NM = NÚMERO DE MANTENIMIENTOS REALIZADOS;                      NMR = NÚMERO DE MANTENIMIENTOS REQUERIDOS</p> <p>Valor Línea Base: N.D.</p> <p>Año Línea Base: 2015</p> <p>Periodicidad: Trimestral</p> <p>Periodos/ Metas:</p>	<p>Nombre: Reportes Administrativos</p> <p>Area Responsable: Dirección de Obras Públicas, Ordenamiento Territorial y Servicios</p> <p>Disponibilidad: Pública</p> <p>Unidad de Analisis: Mantenimientos</p> <p>Cobertura y Desagregación Geográfica: Municipal</p> <p>Periodicidad: Trimestral</p> <p>Fecha de Publicación: Mes Inmediato Posterior Al Trimestre en Cuestión</p>	Se cuenta con los recursos económicos con oportunidad y suficiencia



000096

SECRETARIA DE PLANEACION Y FINANZAS

Matriz de Marco Lógico Enviada

Clave Programática: 10160006053

Municipio: Balancán

Nivel	Objetivo	Indicador	Medio de Verificación	Supuesto
Fin	Contribuir al mejoramiento del bienestar de la población del municipio, mediante el servicio de maquila de productos carnicos que cumplan con las normas higiénicas y sanitarias establecidas para el consumo humano.	<p>Nombre Porcentaje de Población Satisfecha con el Servicio de Rastros</p> <p>Definición Este Indicador Mide el Nivel de Satisfacción de la Población con Relación a la Calidad del Servicio de Rastros del Municipio.</p> <p>Tipo Estratégico</p> <p>Dimensión Eficacia</p> <p>Ambito Impacto</p> <p>Método de Cálculo Número de Personas Satisfechas con la Calidad de los Productos Carnicos de los Rastros del Municipio / Total de Población Encuestada) * 100</p> <p>Algoritmo <math>PSSR = \frac{NPSFCRMTPE}{TPE} \times 100</math> *PSSR = PORCENTAJE DE POBLACIÓN SATISFECHA CON EL SERVICIO DE RASTROS *NPSFCRMTPE= NÚMERO DE PERSONAS Satisfechas con la Calidad de los Productos Carnicos de los RASTROS DEL MUNICIPIO. *TPE= TOTAL DE POBLACION ENCUESTADA.</p> <p>Valor Línea Base N.D.</p> <p>Año Línea Base 2015</p> <p>Periodicidad Anual</p> <p>Periodos Mezas</p>	<p>Nombre Encuesta de Satisfacción</p> <p>Area Responsable Dirección de Obras Públicas, Ordenamiento Territorial y Servicios Pùblica</p> <p>Disponibilidad Pública</p> <p>Unidad de Análisis Personas</p> <p>Cobertura y Desagregación Geográfica Municipal</p> <p>Periodicidad Anual</p> <p>Fecha de Publicación Primer Mes de Año Inmediato Posterior</p>	La población consume los productos carnicos que se procesan en los rastros del municipio.






N.º 000097

SECRETARIA DE PLANEACION Y FINANZAS

Matriz de Marco Lógico Enviada

Clave Programática: 1016006053

Municipio: Balancán

Nivel	Objetivo	Indicador	Medio de Verificación	Supuesto
<p>Proposito</p> 	<p>Habitantes del municipio cuentan con Servicio de maquila de productos cárnicos que cumple las normas higiénicas y sanitarias establecidas para el consumo humano.</p>	<p>Nombre Porcentaje de Rastros que Cumplen con las Normas Higiénicas y Sanitarias Establecidas</p> <p>Definición Este Indicador Mide las Condiciones Higiénicas y Sanitarias de las Instalaciones de los Rastros del Municipio.</p> <p>Tipo Estratégico</p> <p>Dimensión Eficacia</p> <p>Ambito Resultados</p> <p>Método de Cálculo (Número de Rastros Que Cumplen con las Normas Higiénicas y Sanitarias Establecidas / Total de Rastros Existentes en el Municipio) *100</p> <p>Algoritmo <math>PRNHSE = \frac{(NRHSE \cdot TREM) \cdot 100}{PRHSE}</math> PRNHSE = PORCENTAJE DE RASTROS QUE CUMPLEN CON LAS NORMAS HIGIENICAS Y SANITARIAS ESTABLECIDAS; NRHSE = NUMERO DE RASTROS QUE CUMPLEN CON LAS NORMAS HIGIENICAS Y SANITARIAS ESTABLECIDAS; TREM = TOTAL DE RASTROS EXISTENTES EN EL MUNICIPIO.</p> <p>Valor Linea Base N.D.</p> <p>Año Linea Base 2015</p> <p>Periodo Anual</p> <p>Periodos Metas</p>	<p>Nombre Inspección Física y Normatividad Sanitaria de la Secretaría de Salud</p> <p>Area Responsable Dirección de Obras Públicas, Ordenamiento Territorial y Servicios</p> <p>Disponibilidad Publica</p> <p>Unidad de Análisis Rastros</p> <p>Cobertura y Desagregación Geográfica Municipal</p> <p>Periodicidad Anual</p> <p>Fecha de Publicación 30 Días Habiles Despues de Terminar el Periodo a Evaluar</p>	<p>Se han destinado recursos suficientes para mejorar la operatividad de los rastros</p>





SECRETARIA DE PLANEACION Y FINANZAS  
Matriz de Marco Lógico Enviada

Municipio: Balancán Clave Programática: 10160006053

Nivel	Objetivo	Indicador	Medio de Verificación	Supuesto
Componente	C2. Inocuidad de los Productos Cármicos que se Procesan en los Rastros del Municipio garantizada.	<p>Nombre: Porcentaje de Productos Cármicos Libres de Contaminantes.</p> <p>Definición: Mide el Nivel de Inocuidad de los Productos Cármicos Que Se Procesan en los Rastros del Municipio.</p> <p>Tipo: Gestión</p> <p>Dimensión: Eficacia</p> <p>Ambito: Servicios</p> <p>Método de Cálculo: <math>(\text{Cantidad de Productos Cármicos Procesados en Rastros Que Cumplen con las Normas Higiénicas y Sanitarias Establecidas} / \text{Total de Productos Cármicos Procesados en los Rastros del Municipio}) * 100</math></p> <p>Algoritmo: <math>PCLC = [(CPCPRHSE / CPCPRM)] * 100</math>  <small>*PCLC= PORCENTAJE DE PRODUCTOS CÁRMICOS LIBRES DE CONTAMINANTES.            CPCPRHSE= CANTIDAD DE PRODUCTOS CÁRMICOS PROCESADOS EN RASTROS QUE CUMPLEN CON LAS NORMAS HIGIÉNICAS Y SANITARIAS ESTABLECIDAS.            CPCPRM= TOTAL DE PRODUCTOS CÁRMICOS PROCESADOS EN LOS RASTROS DEL MUNICIPIO.            N.D.</small></p> <p>Valor Línea Base</p> <p>Año Línea Base 2015</p> <p>Periodicidad Semestral</p> <p>Periodos/Meas</p>	<p>Nombre: Registros Administrativos de la Dirección de Obras, Ordenamiento Territorial y Servicios Municipales. Inspección Física y Normatividad</p> <p>Area Responsable: Dirección de Obras Públicas, Ordenamiento Territorial y Servicios</p> <p>Disponibilidad: Publica</p> <p>Unidad de Análisis: Productos Cármicos.</p> <p>Cobertura y Desagregación Geográfica: Municipal</p> <p>Periodicidad: Semestral</p> <p>Fecha de Publicación: Mes Inmediato Posterior Al Semestre en Cuestión</p>	Los trabajadores capacitados ponen en practica los conocimientos adquiridos

000099

*(Handwritten mark)*

*(Handwritten signature)*



#. 000100

SECRETARIA DE PLANEACION Y FINANZAS

Matriz de Marco Lógico Enviada

Municipio: Balancán

Clave Programática: 1016006053

Nivel	Objetivo	Indicador	Medio de Verificación	Supuesto
<p>Actividad</p> <p>1.1. Difusión y aplicación del reglamento de rastros a los tabajeros y/o carniceros.</p>	<p>1.1. Difusión y aplicación del reglamento de rastros a los tabajeros y/o carniceros.</p>	<p>Nombre Porcentaje de Tabajeros Y/O Carniceros Sancionados por no Cumplir con el Reglamento de Rastros.</p> <p>Definición Es Aquel Que Mide el Porcentaje de Tabajeros Y/O Carniceros Sancionados con el Reglamento de Rastros.</p> <p>Tipo Gestión</p> <p>Dimensión Eficacia</p> <p>Ámbito Procesos</p> <p>Método de Cálculo (Número de Tabajeros Y/O Carniceros Sancionados con el Reglamento de Rastros / Total de Tabajeros Y/O Carniceros Que Operan en el Municipio) * 100</p> <p>Algoritmo <math>PTCSR = \frac{NTCSR}{TTCCM} \times 100</math></p> <p>Valor Línea Base N.D.</p> <p>Año Línea Base 2015</p> <p>Periodicidad Anual</p> <p>Periodos Metas</p>	<p>Nombre Registros Administrativos de la Coordinación de Reglamento</p> <p>Area Responsable Dirección de Obras Públicas, Ordenamiento Territorial y Servicios</p> <p>Disponibilidad Publica</p> <p>Unidad de Análisis Tabajeros Y/O Carniceros.</p> <p>Cobertura y Desagregación Geográfica Municipal</p> <p>Periodicidad Trimestral</p> <p>Fecha de Publicación Mes Inmediato Posterior Al Trimestre en Cuestión</p>	<p>El Reglamento de Rastros fue elaborado y publicado en tiempo y forma.</p>

2



N.º 000101

SECRETARIA DE PLANEACION Y FINANZAS

Matriz de Marco Lógico Enviada

Municipio: Balancán Clave Programática: 10160006053

Nivel	Objetivo	Indicador	Medio de Verificación	Supuesto
Actividad	2.1. Capacitación al personal encargado del control sanitario del ganado que Ingresa para el sacrificio	<p>Nombre: Porcentaje de Personal Capacitado</p> <p>Definición: Mide el Porcentaje del Personal de Rastros Capacitados.</p> <p>Tipo: Gestión</p> <p>Dimensión: Eficacia</p> <p>Ámbito: Procesos</p> <p>Método de Cálculo: (Número de Trabajadores de Rastros Capacitados / Total de Empleados de Rastros Existentes) * 100</p> <p>Algoritmo: <math>PPC = \frac{NTRC}{TERE} \times 100</math></p> <p>PPC = PORCENTAJE DE PERSONAL CAPACITADO; NTRC= NÚMERO DE TRABAJADORES DE RASTROS CAPACITADOS; TERE= TOTAL DE EMPLEADOS DE RASTROS EXISTENTES;</p> <p>Valor Línea Base: N.D.</p> <p>Año Línea Base: 2015</p> <p>Periodicidad: Trimestral</p> <p>Periodos Metas:</p>	<p>Nombre: Registros Administrativos de la Dirección de Obras, Ordenamiento Territorial y Servicios Municipales.</p> <p>Área Responsable: Dirección de Obras Públicas, Ordenamiento Territorial y Servicios</p> <p>Disponibilidad: Pública</p> <p>Unidad de Análisis: Personal.</p> <p>Cobertura y Desagregación Geográfica: Municipal</p> <p>Periodicidad: Trimestral</p> <p>Fecha de Publicación: Mes Inmediato Posterior Al Trimestre en Cuestión</p>	Los recursos para capacitación fueron autorizados en tiempo y forma, los trabajadores se muestran muy interesados en capacitarse.



**SECRETARIA DE PLANEACION Y FINANZAS**  
**Matriz de Marco Lógico Enviada**

Municipio: **Balancán** Clave Programática: **1016006051**

Nivel	Objetivo	Indicador	Medio de Verificación	Supuesto
Fin	Mejorar el servicio en los mercados públicos, mediante al incremento de Mercados en Mejores Condiciones	<p>Nombre: Porcentaje de Confianza del Usuario Que Llega Al Mercado Público</p> <p>Definición: Indica en Porcentaje la Apreciación del Usuario de Mercado Público con Respecto Al Servicio Que Se Brinda</p> <p>Tipo: Estratégico</p> <p>Dimensión: Eficacia</p> <p>Ámbito: Impacto</p> <p>Método de Cálculo: <math>(\text{Número de Población Que Considera Aceptable el Servicio del Mercado}) / (\text{Número Total de Población Entrevistada}) * 100</math></p> <p>Algoritmo: <math>PCU = (NPASIMTPE) * 100</math>  <math>PCU = \text{PORCENTAJE DE CONFIANZA DEL USUARIO NPAEM} = \text{NUMERO DE POBLACION QUE CONSIDERA ACEPTABLE EL SERVICIO DEL MERCADO} / \text{NUMERO TOTAL DE LA POBLACION ENTREVISTADA}</math></p> <p>Valor Línea Base: N D.</p> <p>Año Línea Base: 2014</p> <p>Periodicidad: Anual</p> <p>Periodos Metas:</p>	<p>Nombre: Encuesta a Consumidores</p> <p>Área Responsable: Dirección de Obras Públicas, Ordenamiento Territorial y Servicios</p> <p>Disponibilidad: Pública</p> <p>Unidad de Análisis: Personas</p> <p>Cobertura y Desagregación Geográfica: Municipal</p> <p>Periodicidad: Anual</p> <p>Fecha de Publicación: 30 de Marzo del Año Inmediato Posterior</p>	Existe estabilidad económica que permite la afluencia a los mercados

000102



000103

SECRETARIA DE PLANEACION Y FINANZAS  
Matriz de Marco Lógico Enviada



Municipio: Balancán  
Clave Programática: 1016006051

Nivel	Objetivo	Indicador	Medio de Verificación	Supuesto
Proposito	El mercado publico mejora la calidad en su servicio	<p>Nombre Tasa de Variación de la Población Que Utiliza el Mercado Público</p> <p>Definición Indica la Tasa de Variación de la Población Que Utiliza el Mercado con Respecto Al Año Anterior</p> <p>Tipo Estratégico</p> <p>Dimensión Eficacia</p> <p>Ambito Resultados</p> <p>Método de Cálculo [(Población Que Utilizó el Mercado en el Año Actual) / (Población Que Utilizó el Mercado en el Año Anterior)] * 100</p> <p>Algoritmo TPUM= PUMAA* PUMAT * 100 TPUM= TAZA DE LA POBLACION QUE UTILIZA EL MERCADO PUBLICO PUMAA= POBLACION QUE UTILIZO EL MERCADO EN EL AÑO DE VERIFICACION PUMAT= POBLACION QUE UTILIZO EL MERCADO EN EL AÑO ANTERIOR</p> <p>Valor Línea Base N.D.</p> <p>Año Línea Base 2015</p> <p>Periodicidad Anual</p> <p>Periodos/ Metas</p>	<p>Nombre Reportes Administrativos</p> <p>Area Responsable Dirección de Obras Publicas, Ordenamiento Territorial y Servicios</p> <p>Disponibilidad Publica</p> <p>Unidad de Analisis Población</p> <p>Cobertura y Desagregación Geográfica Municipal</p> <p>Periodicidad Anual</p> <p>Fecha de Publicación 30 de Marzo del Año Inmediato Posterior</p>	Los locatarios ofrecen un mejor servicio

2



SECRETARIA DE PLANEACION Y FINANZAS  
Matriz de Marco Lógico Enviada

Municipio: Balancán Clave Programática: 1016006051

Nivel	Objetivo	Indicador	Medio de Verificación	Supuesto
Componente	C1. Mantenimiento al mercado público realizado	<p>Nombre: Porcentaje de Mantenimiento del Mercado Público Realizado</p> <p>Definición: Indica en Porcentaje los Metros Cuadros Que Se Le Dieron Mantenimiento Al Mercado, Respecto Al Área Total Que Gestión</p> <p>Tipo: Eficacia</p> <p>Dimensión: Servicios</p> <p>Ambito: (Área de Mantenimiento Realizado) / (Área Total Que Requiere Mantenimiento) * 100</p> <p>Método de Cálculo: <math>PMP = \frac{AMR}{ATRM} * 100</math></p> <p>Algoritmo: <math>PMP = \frac{AMR}{ATRM} * 100</math>  <math>PMP = \text{PORCENTAJE DE MANTENIMIENTO DEL MERCADO REALIZADO}</math>  <math>AMR = \text{ÁREA DE MANTENIMIENTO REALIZADO}</math>  <math>ATRM = \text{ÁREA DE TOTAL QUE REQUIERE MANTENIMIENTO}</math></p> <p>Valor Línea Base: N.D.</p> <p>Año Línea Base: 2014</p> <p>Periodicidad: Semestral</p> <p>Periodos Metas:</p>	<p>Nombre: Reportes Administrativos</p> <p>Área Responsable: Dirección de Obras Públicas, Ordenamiento Territorial y Servicios</p> <p>Disponibilidad: Pública</p> <p>Unidad de Análisis: Metros Cuadrados</p> <p>Cobertura y Desagregación Geográfica: Municipal</p> <p>Periodicidad: Semestral</p> <p>Fecha de Publicación: Mes Inmediato Posterior Al Semestre en Cuestión</p>	Se cuenta con recursos financieros con oportunidad y suficiencia





000105

SECRETARIA DE PLANEACION Y FINANZAS

Matriz de Marco Lógico Enviada

Municipio: Balancán Clave Programática: 1016006051

Nivel	Objetivo	Indicador	Medio de Verificación	Supuesto
Componente	C2. La higiene del mercado público mejorada	<p>Nombre: Porcentaje Higiene en Mercados</p> <p>Definición: Mide en Porcentaje la Cantidad de Acciones Que Se Realiza en Mejora de la Higiene en el Mercado</p> <p>Tipo: Gestión</p> <p>Dimensión: Eficacia</p> <p>Ámbito: Servicios</p> <p>Método de Cálculo: Cantidad de Acciones de Higiene Realizadas / Cantidad de Acciones De Higiene Programadas * 100</p> <p>Algoritmo: <math>HM = AHP / AHP \cdot 100</math>            DONDE:            HM= HIGIENE EN MERCADOS REALIZADAS            ALR= CANTIDAD DE ACCIONES DE HIGIENE REALIZADAS            AHP= ACCIONES DE HIGIENE PROGRAMADAS</p> <p>Valor Línea Base: N.D.</p> <p>Año Línea Base: 2014</p> <p>Periodicidad: Semestral</p> <p>Periodos/Meas:</p>	<p>Nombre: Reportes Administrativos</p> <p>Área Responsable: Dirección de Obras Públicas, Ordenamiento Territorial y Servicios Públicos</p> <p>Disponibilidad: Pública</p> <p>Unidad de Análisis: Acciones de Higiene</p> <p>Cobertura y Desagregación Geográfica: Municipal</p> <p>Periodicidad: Semestral</p> <p>Fecha de Publicación: Mes Inmediato Posterior Al Semestre en Cuestión</p>	Los Usuarios Colocan la Basura en Su Lugar



000106

SECRETARIA DE PLANEACION Y FINANZAS

Matriz de Marco Lógico Enviada

Municipio: Balancán Clave Programática: 1016006051

Nivel	Objetivo	Indicador	Medio de Verificación	Supuesto
Componente	C3. Espacios para estacionamiento controlado	<p>Nombre: Porcentaje Espacios de Estacionamiento Controlados</p> <p>Definición: Muestra el Porcentaje de Cajones Controlados, Respecto a la Capacidad Que Tiene el Estacionamiento</p> <p>Tipo: Gestión</p> <p>Dimensión: Eficacia</p> <p>Ambito: Servicios</p> <p>Método de Cálculo: <math>[(\text{Número de Cajones de Estacionamiento Controlados}) / (\text{Número Total de Cajones de Estacionamiento})] * 100</math></p> <p>Algoritmo: <math>PEEF = NEEF * NEE * 100</math>  <math>PEEF = \text{PORCENTAJE DE ESPACIOS DE ESTACIONAMIENTO FUNCIONANDO}</math>  <math>NEEF = \text{NÚMERO DE ESPACIOS DE ESTACIONAMIENTO FUNCIONANDO}</math>  <math>NEE = \text{NÚMERO DE ESPACIOS DE ESTACIONAMIENTO}</math></p> <p>Valor Línea Base: N.D.</p> <p>Año Línea Base: 2014</p> <p>Periodicidad: Semestral</p> <p>Periodos Metas:</p>	<p>Nombre: Reportes Administrativos</p> <p>Area Responsable: Dirección de Obras Públicas, Ordenamiento Territorial y Servicios</p> <p>Disponibilidad: Pública</p> <p>Unidad de Análisis: Espacios de Estacionamiento</p> <p>Cobertura y Desagregación: Municipal</p> <p>Periodicidad: Semestral</p> <p>Fecha de Publicación: Mes Inmediato Posterior Al Semestre en Cuestión</p>	El Estacionamiento Se Encuentra en Óptimas Condiciones









SECRETARIA DE PLANEACION Y FINANZAS

Matriz de Marco Lógico Enviada

Municipio: Balancán Clave Programática: 1016006051

Nivel	Objetivo	Indicador	Medio de Verificación	Supuesto
Actividad	C2.A2.2.- Realización de la limpieza general del mercado público	<p>Nombre</p> <p>Definición</p> <p>Tipo</p> <p>Dimensión</p> <p>Ámbito</p> <p>Método de Cálculo</p> <p>Algoritmo</p> <p>Valor Línea Base</p> <p>Año Línea Base</p> <p>Periodicidad</p> <p>Periodos Meas</p>	<p>Nombre</p> <p>Area Responsable</p> <p>Disponibilidad</p> <p>Unidad de Análisis</p> <p>Cobertura y Desagregación Geográfica</p> <p>Periodicidad</p> <p>Fecha de Publicación</p>	<p>Se cuenta que los Usuarios Depositen la Basura en Su Lugar</p>
		<p>Porcentaje Limpieza General del Mercado Realizada</p> <p>Mide en Porcentaje de Veces Que Se Realizó la Limpieza en el Mercado, con Respecto a lo Programado</p> <p>Eficacia</p> <p>Procesos</p> <p>(Número de Veces Que Se Realizó la Limpieza General en el Mercado) / (Número de Veces Que Se Programaron) * 100</p> <p>PLMR = (NLR / NLP) * 100</p> <p>PLMR = PORCENTAJE DE LIMPIEZA MERCADO REALIZADA</p> <p>NLR = NUMERO DE VECES QUE SE LE DIO LIMPIEZA AL MERCADO</p> <p>NLP = NUMERO DE VECES DE LIMPIEZA GENERAL PROGRAMADAS</p>	<p>Reportes Administrativos</p> <p>Dirección de Obras Públicas, Ordenamiento Territorial y Servicios Publica</p> <p>Contenedores</p> <p>Municipal</p> <p>Trimestral</p> <p>Mes Inmediato Posterior Al Trimestre en Cuestión</p>	



SECRETARIA DE PLANEACION Y FINANZAS  
Matriz de Marco Lógico Enviada

Clave Programática: 1016006051

Municipio: Balancán

Nivel	Objetivo	Indicador	Medio de Verificación	Supuesto
Actividad	C2.A2.3.- Realización de las campañas para mejorar la cultura de higiene	<p>Nombre: Porcentaje Campañas de Higiene Aplicadas</p> <p>Definición: Mide en Porcentaje de Veces Que Se Realizan las Campañas de Higiene, Respecto a lo Programado</p> <p>Tipo: Gestión</p> <p>Dimensión: Eficacia</p> <p>Ámbito: Procesos</p> <p>Método de Cálculo: (Número de Campañas de Higiene Realizadas) / (Número de Campañas de Higiene Programadas) * 100</p> <p>Algoritmo: <math>PCHA = (NCHA / NCHP) * 100</math>                      NCHA = CAMPAÑAS DE HIGIENE APLICADAS                      NCHP = NÚMERO DE CAMPAÑAS DE HIGIENE APLICADAS                      NCHP = NÚMERO DE CAMPAÑAS DE HIGIENE PROGRAMADAS</p> <p>Valor Línea Base: N.D.</p> <p>Año Línea Base: 2015</p> <p>Periodicidad: Trimestral</p> <p>Periodos/Metas:</p>	<p>Nombre: Reportes Administrativos</p> <p>Área Responsable: Dirección de Obras Públicas, Ordenamiento Territorial y Servicios</p> <p>Disponibilidad: Pública</p> <p>Unidad de Análisis: Campañas</p> <p>Cobertura y Desagregación Geográfica: Municipal</p> <p>Periodicidad: Trimestral</p> <p>Fecha de Publicación: Mes Inmediato Posterior Al Trimestre en Cuestión</p>	Se cuenta con Presupuesto



000112

SECRETARIA DE PLANEACION Y FINANZAS

Matriz de Marco Lógico Enviada

Clave Programática: 1016006051

Municipio: Balancán

Nivel	Objetivo	Indicador	Medio de Verificación	Supuesto
Actividad	C3.A3.1- Realización del mantenimiento del estacionamiento del mercado	<p>Nombre</p> <p>Definición</p> <p>Tipo</p> <p>Dimensión</p> <p>Ámbito</p> <p>Método de Cálculo</p> <p>Algoritmo</p> <p>Valor Línea Base</p> <p>Año Línea Base</p> <p>Periodicidad</p> <p>Periodos/Metas</p> <p>Porcentaje Mantenimiento del Estacionamiento Realizado</p> <p>Mide en Porcentaje el Número de Cajones Que Le Le Dio Mantenimiento, Respecto a lo Programado</p> <p>Gestión</p> <p>Eficacia</p> <p>Procesos</p> <p>(Número de Cajones Que Se Le Dio Mantenimiento) / (Número de Cajones Que Se Le Programaron Mantenimiento) * 100</p> <p><math>PMER = (NEEM \cdot NEEMP) \cdot 100</math></p> <p><math>PMER = PORCENTAJE DE MANTENIMIENTO DEL ESTACIONAMIENTO REALIZADO</math></p> <p><math>NEEM = NUMERO DE ESPACIOS DE ESTACIONAMIENTO QUE SE LE DIO MANTENIMIENTO</math></p> <p><math>NEEMP = NUMERO DE ESPACIOS DE ESTACIONAMIENTO QUE SE PROGRAMARON MANTENIMIENTO</math></p> <p>N.D.</p> <p>2015</p> <p>Trimestral</p> <p>Periodos/Metas</p>	<p>Nombre</p> <p>Area Responsable</p> <p>Disponibilidad</p> <p>Unidad de Análisis</p> <p>Cobertura y Desagregación Geográfica</p> <p>Periodicidad</p> <p>Fecha de Publicación</p> <p>Reportes Administrativos</p> <p>Dirección de Obras Públicas, Ordenamiento Territorial y Servicios Publica</p> <p>Metros Cuadrados</p> <p>Municipal</p> <p>Trimestral</p> <p>Mes Inmediato Posterior Al Trimestre en Cuestión</p>	Se cuenta con Presupuesto

X

*[Handwritten signature]*





# SECRETARIA DE PLANEACION Y FINANZAS

## Matriz de Marco Lógico Enviada

Clave Programática: 1011999047

Municipio: Balancán

Nivel	Objetivo	Indicador	Medio de Verificación	Supuesto
Fin	Contribuir a que todos los Balancanenses cuenten con documentos que avalen su identidad que es un derecho de todo mexicano, mediante un registro civil moderno y efectivo.	<p>Nombre: Porcentaje de Personas con Documentos de Identidad Personal en el Municipio de Balancán.</p> <p>Definición: Este Indicador Mostrará el Porcentaje de Personas en el Municipio de Balancán Que Cuentan con Documentos de Identificación Estratégico.</p> <p>Tipo: Eficacia</p> <p>Dimensión: Impacto</p> <p>Ámbito: (Número de Personas con Documentos de Identidad Personal en el Municipio de Balancán en el Año N) / (Total de la Población del Municipio de Balancán en el Año N) * 100</p> <p>Método de Cálculo: <math>PI\% = \frac{PD}{TPN} * 100</math></p> <p>Algoritmo: DONDE:            PFC = PORCENTAJE DE PERSONAS CON DOCUMENTOS DE IDENTIDAD PERSONAL EN EL MUNICIPIO DE BALANCAN EN EL AÑO N            PD = PERSONAS CON DOCUMENTOS DE IDENTIDAD PERSONAL EN EL MUNICIPIO DE BALANCAN EN EL AÑO N            TPN = TOTAL DE LA POBLACION DEL MUNICIPIO DE BALANCAN EN EL AÑO N            N.D.</p> <p>Valor Línea Base: 2015</p> <p>Año Línea Base: Anual</p> <p>Periodicidad: Anual</p> <p>Periodos Metas:</p>	<p>Nombre: Registros Internos de Registro Civil.</p> <p>Área Responsable: Registro Civil</p> <p>Disponibilidad: Pública</p> <p>Unidad de Análisis: Personas</p> <p>Cobertura y Desagregación Geográfica: Municipal</p> <p>Periodicidad: Anual</p> <p>Fecha de Publicación: Primer Mes del Año Inmediato Posterior</p>	Los ciudadanos asisten al registro civil

000113



# 000114

SECRETARIA DE PLANEACION Y FINANZAS  
Matriz de Marco Lógico Enviada

Municipio: Balancán Clave Programática: 1011999047

Nivel	Objetivo	Indicador	Medio de Verificación	Supuesto
Propósito	Personas con error en actas y no registradas ante el registro civil disponen de documentos que avalen su identidad.	<p>Nombre: Porcentaje de Personas Registradas en el Año.</p> <p>Definición: Este Indicador Mostrara el Porcentaje de Personas Nacidas en el Municipio de Balancán Que Se Registran en el Mismo Estratégico</p> <p>Tipo: Eficacia</p> <p>Dimensión: Impacto</p> <p>Ambito: ((Numero de Personas Registradas en el Año N) / (Total de Personas Nacidas en el Municipio en el Año N)) * 100</p> <p>Método de Cálculo: <math>PPB = (PR / PN) * 100</math></p> <p>Algoritmo: DONDE: PPB = PORCENTAJE DE PERSONAS BENEFICIARIAS CON DOCUMENTOS DE IDENTIDAD PERSONAL PR = NUMERO DE PERSONAS REGISTRADAS EN EL AÑO N. PN = TOTAL DE PERSONAS NACIDAS EN EL MUNICIPIO EN EL AÑO N. N.D.</p> <p>Valor Línea Base: 2015</p> <p>Año Línea Base: Anual</p> <p>Periodicidad: Anual</p> <p>Periodos Metas:</p>	<p>Nombre: Reporte Interno de Registro Civil</p> <p>Area Responsable: Registro Civil</p> <p>Disponibilidad: Publica</p> <p>Unidad de Análisis: Personas</p> <p>Cobertura y Desagregación Geográfica: Municipal</p> <p>Periodicidad: Anual</p> <p>Fecha de Publicación: Primer Mes del Año Inmediato Posterior</p>	Los ciudadanos acuden al Registro Civil a solicitar las correcciones pertinentes.



000115

SECRETARIA DE PLANEACION Y FINANZAS

Matriz de Marco Lógico Enviada

Municipio: Balancán Clave Programática: 1011999047

Nivel	Objetivo	Indicador	Medio de Verificación	Supuesto
Componente	Documentos de identificación Personal Otorgados	<p>Nombre: Porcentaje Actas Entregadas</p> <p>Definición: Este Indicador Mostrará el Porcentaje de Acta Entregadas a Solicitante con Respecto Al Total de Solicitantes en el Municipio de Gestión</p> <p>Tipo: Eficacia</p> <p>Dimensión: Servicios</p> <p>Ambito: ((Numero de Actas Entregadas) / (Total de Actas Solicitadas)) * 100</p> <p>Método de Cálculo: PAE = (AEAS) * 100</p> <p>Algoritmo: DONDE: PAE = PORCENTAJE ACTAS ENTREGADAS AE = NUMERO DE ACTAS ENTREGADAS AS = TOTAL DE ACTAS SOLICITADAS</p> <p>Valor Línea Base: N.D.</p> <p>Año Línea Base: 2015</p> <p>Periodicidad: Semestral</p> <p>Periodos: Metas</p>	<p>Nombre: Reporte Interno de Registro Civil</p> <p>Area Responsable: Registro Civil</p> <p>Disponibilidad: Publica</p> <p>Unidad de Analisis: Personas</p> <p>Cobertura y Desagregación Geográfica: Municipal</p> <p>Periodicidad: Anual</p> <p>Fecha de Publicación: Primer Mes del Año Inmediato Posterior</p>	Los ciudadanos le dan importancia al problema y cuentan con el interes para realizar el tramite.



# 000117

SECRETARIA DE PLANEACION Y FINANZAS

Matriz de Marco Lógico Enviada

Clave Programática: 1011999047

Municipio: Balancán

Nivel	Objetivo	Indicador	Medio de Verificación	Supuesto
Actividad	Realización de campañas de asentamientos extemporáneos (1-13 años)	<p>Nombre: Porcentaje de Atención a Solicitantes</p> <p>Definición: Este Indicador Muestra el Porcentaje de Personas Atendidas por Asentamientos Extemporáneos, con Respecto Al Total de Gestión</p> <p>Tipo: Gestión</p> <p>Dimensión: Eficacia</p> <p>Ambito: Procesos</p> <p>Método de Cálculo: <math>\frac{(\text{Número de Personas Atendidas por Asentamientos Extemporáneos})}{(\text{Total de Personas Solicitantes})} * 100</math></p> <p>Algoritmo: <math>PAS = \frac{(PR / TPN) * 100}{DONDE:}</math>  PAS = PORCENTAJE ATENCIÓN A SOLICITANTES  PB = NÚMERO DE PERSONAS ATENDIDAS POR ASENTAMIENTOS EXTEMPORÁNEOS  TPS = TOTAL DE PERSONAS SOLICITANTES</p> <p>Valor Línea Base: N.D.</p> <p>Año Línea Base: 2015</p> <p>Periodicidad: Anual</p> <p>Periodos Metas:</p>	<p>Nombre: Reportes Administrativos</p> <p>Area Responsable: Registro Civil</p> <p>Disponibilidad: Pública</p> <p>Unidad de Análisis: Personas</p> <p>Cobertura y Desagregación Geográfica: Municipal</p> <p>Periodicidad: Trimestral</p> <p>Fecha de Publicación: Mes Inmediato Posterior Al Trimestre en Cuestión</p>	Se cuentan con los recursos programados con oportunidad y suficiencia.



SECRETARIA DE PLANEACION Y FINANZAS

Matriz de Marco Lógico Enviada

Municipio: **Balancán**

Clave Programática: **1011999047**

Nivel	Objetivo	Indicador	Medio de Verificación	Supuesto
Actividad	Realización de campañas colectivas en comunidades lejanas	<p>Nombre Porcentaje de Atención a Solicitantes</p> <p>Definición Este Indicador Mostrará el Porcentaje de Personas Atendidas a Tráves de Campañas de Asentamientos Colectivos en Gestión</p> <p>Tipo Eficacia</p> <p>Dimensión Procesos</p> <p>Ambito (Número de Personas Atendidas en Comunidades Lejanas) / (Total de Personas Solicitantes) * 100</p> <p>Método de Cálculo PAS= (P/PTPN) *100 DONDE: PAS= PORCENTAJE ATENCIÓN SOLICITANTES PB= NUMERO DE PERSONAS ATENDIDAS EN COMUNIDADES LEJANAS TPS= TOTAL DE PERSONAS SOLICITANTES</p> <p>Valor Línea Base N.D.</p> <p>Año Línea Base 2015</p> <p>Periodicidad Anual</p> <p>Periodos/Mez .</p>	<p>Nombre Reportes Administrativos</p> <p>Area Responsable Registro Civil</p> <p>Disponibilidad Publica</p> <p>Unidad de Análisis Personas</p> <p>Cobertura y Desagregación Geográfica Municipal</p> <p>Periodicidad Trimestral</p> <p>Fecha de Publicación Mes Inmediato Posterior Al Trimestre en Cuestión</p>	<p>Se cuentan con los recursos programados con oportunidad y suficiencia</p>



SECRETARIA DE PLANEACION Y FINANZAS  
Matriz de Marco Lógico Enviada

Municipio: **Balancán** Clave Programática: **1011999047**

Nivel	Objetivo	Indicador	Medio de Verificación	Supuesto
Actividad	Realización de campañas de corrección de actas de nacimiento.	<p>Nombre: Porcentaje de Atención a Solicitantes</p> <p>Definición: Este Indicador Mostrará el Porcentaje de Personas con Actas Corregidas, con Respecto Al Total de Solicitantes en el Gestión</p> <p>Tipo: Eficacia</p> <p>Dimensión: Procesos</p> <p>Ámbito: <math>\frac{((\text{Número de Personas con Actas Corregidas}) / (\text{Total de Personas Solicitantes})) * 100}{100}</math></p> <p>Método de Cálculo: <math>\frac{((\text{Número de Personas con Actas Corregidas}) / (\text{Total de Personas Solicitantes})) * 100}{100}</math></p> <p>Algoritmo: <math>^*PAS = (PRTPN) * 100</math> DONDE: PAS= PORCENTAJE ATENCIÓN A SOLICITANTES PB= NUMERO DE PERSONAS CON ACTAS CORREGIDAS TPS= TOTAL DE PERSONAS SOLICITANTES</p> <p>Valor Línea Base: N.D.</p> <p>Año Línea Base: 2015</p> <p>Periodicidad: Anual</p> <p>Periodos Mezas:</p>	<p>Nombre: Reporte Interno de Registro Civil</p> <p>Area Responsable: Registro Civil</p> <p>Disponibilidad: Publica</p> <p>Unidad de Analisis: Personas</p> <p>Cobertura y Desagregación Geográfica: Municipal</p> <p>Periodicidad: Trimestral</p> <p>Fecha de Publicación: Mes Inmediato Posterior Al Trimestre en Cuestión</p>	Se cuentan con los recursos programados con oportunidad y suficiencia



# SECRETARIA DE PLANEACION Y FINANZAS

## Matriz de Marco Lógico Enviada

Clave Programática: 1011001046

Municipio: Balancán

Nivel	Objetivo	Indicador	Medio de Verificación	Supuesto
Fin	Contribuir a generar condiciones que fortalezcan la seguridad física, jurídica y patrimonial de la población, así como promover la equidad mediante la seguridad de su persona y tranquilidad ciudadana	<p>Nombre: Tasa de Variación de Delictiva</p> <p>Definición: Mide la Variación en el Número de Delitos Registrados en el Municipio de Cárdenas en Un Año, con Respecto Al Año Anterior.</p> <p>Tipo: Estratégico</p> <p>Dimensión: Eficacia</p> <p>Ámbito: Impacto</p> <p>Método de Cálculo: <math>(\text{Número de Delitos Registrados en el Año Actual} / \text{Número de Delitos Registrados en el Año Anterior}) \cdot 100</math></p> <p>Algoritmo: <math>TD = ((DCA/DCAA) \cdot 100)</math> DONDE:            TD = TASA DE VARIACIÓN DE DELICTIVA            DCA = NÚMERO DE DELITOS REGISTRADOS EN EL AÑO ACTUAL            DCAA = NÚMERO DE DELITOS REGISTRADOS EN EL AÑO ANTERIOR</p> <p>Valor Línea Base: N.D.</p> <p>Año Línea Base: 2015</p> <p>Periodicidad: Anual</p> <p>Periodos Metas:</p>	<p>Nombre: Informe Anual de Actividades</p> <p>Área Responsable: Secretaría del Ayuntamiento</p> <p>Disponibilidad: Pública</p> <p>Unidad de Análisis: Delitos Registrados</p> <p>Cobertura y Desagregación Geográfica: Municipal</p> <p>Periodicidad: Anual</p> <p>Fecha de Publicación: Primer Mes del Año Inmediato Posterior</p> <p>Nombre: Registros de la Dirección de Seguridad Pública</p> <p>Área Responsable: Dirección de Seguridad Pública</p> <p>Disponibilidad: Pública</p> <p>Unidad de Análisis: Delitos</p> <p>Cobertura y Desagregación Geográfica: Municipal</p> <p>Periodicidad: Anual</p>	Se mantienen las condiciones económicas previstas

000119

Handwritten mark

Handwritten signature

n = 000120




SECRETARIA DE PLANEACION Y FINANZAS

Matriz de Marco Lógico Enviada

Municipio: **Balancán**

Clave Programática: **1011001046**

Nivel	Objetivo	Indicador	Medio de Verificación	Supuesto
				

X





000121

# SECRETARIA DE PLANEACION Y FINANZAS

## Matriz de Marco Lógico Enviada

Clave Programática: 1011001046

Municipio: **Balancán**


Nivel	Objetivo	Indicador	Medio de Verificación	Supuesto
Proposito	Población del municipio disminuye sus condiciones de inseguridad física y patrimonial	<p>Nombre: Porcentaje de la Población del Municipio Que Cree en la Seguridad Pública</p> <p>Definición: Mide el Porcentaje de la Población Del Municipio Que Cree en la Seguridad Pública</p> <p>Tipo: Estratégico</p> <p>Dimensión: Eficacia</p> <p>Ámbito: Resultados</p> <p>Método de Cálculo: <math>\left( \frac{\text{Población Que Declara Tener Confianza en Seguridad Pública}}{\text{Población Total}} \right) \cdot 100</math></p> <p>Algoritmo: <math>PPMCSP = (PDCSP \cdot FT) \cdot 100</math>  <math>PPMCSP = \text{PORCENTAJE DE LA POBLACIÓN QUE CONFÍA EN SEGURIDAD PÚBLICA}</math>  <math>PDCSP = \text{POBLACIÓN QUE DECLARA TENER CONFIANZA EN SEGURIDAD PÚBLICA}</math>  <math>FT = \text{POBLACIÓN TOTAL}</math></p> <p>Valor Línea Base: N.D.</p> <p>Año Línea Base: 2015</p> <p>Periodicidad: Anual</p> <p>Periodos Metas:</p>	<p>Nombre: Pulso Poblacional (Encuestas)</p> <p>Área Responsable: Secretaría del Ayuntamiento</p> <p>Disponibilidad: Pública</p> <p>Unidad de Análisis: Población</p> <p>Cobertura y Desagregación Geográfica: Municipal</p> <p>Periodicidad: Anual</p> <p>Fecha de Publicación: Primer Mes del Año Inmediato Posterior</p> <p>Nombre: Reporte Mensual de Indicadores de la Dirección de Seguridad Pública</p> <p>Área Responsable: Dirección de Seguridad Pública</p> <p>Disponibilidad: Sí</p> <p>Unidad de Análisis: Contraloría Municipal</p> <p>Cobertura y Desagregación Geográfica: Municipal</p> <p>Periodicidad: Semestral</p> <p>Fecha de Publicación: 30 de Marzo</p>	Existe un ambiente de civilidad entre los tres órdenes de gobierno para la atención ciudadana.



SECRETARIA DE PLANEACION Y FINANZAS

Matriz de Marco Lógico Enviada

Municipio: Balancán Clave Programática: 1011001046

Nivel	Objetivo	Indicador	Medio de Verificación	Supuesto
				

2



SECRETARIA DE PLANEACION Y FINANZAS  
Matriz de Marco Lógico Enviada

Municipio: **Balancán** Clave Programática: **1011001046**

Nivel	Objetivo	Indicador	Medio de Verificación	Supuesto
Componente	Ambiente propicio para la seguridad pública y convivencia promovido	<p>Nombre: Porcentaje de Efectividad en Operativos Realizados</p> <p>Definición: Mide la Efectividad de los Operativos Realizados</p> <p>Tipo: Gestión</p> <p>Dimensión: Eficacia</p> <p>Ambito: Servicios</p> <p>Método de Cálculo: <math>(\text{Operativos con Resultados Positivos} / \text{Total de Operativos Realizados}) * 100</math></p> <p>Algoritmo: <math>\text{PEOR} = \text{OCRP} / \text{TOR} * 100</math>  <math>\text{PEOR} = \text{PORCENTAJE DE EFECTIVIDAD EN OPERATIVOS REALIZADOS}</math>  <math>\text{OCRP} = \text{OPERATIVOS CON RESULTADOS POSITIVOS} / \text{TOR} = \text{TOTAL DE OPERATIVOS REALIZADOS}</math></p> <p>Valor Línea Base: N.D.</p> <p>Año Línea Base: 2015</p> <p>Periodicidad: Semestral</p> <p>Periodos/Metas:</p>	<p>Nombre: Reporte Mensual de Indicadores de la Dirección de Seguridad Pública</p> <p>Area Responsable: Secretaría del Ayuntamiento</p> <p>Disponibilidad: Pública</p> <p>Unidad de Análisis: Operativos</p> <p>Cobertura y Desagregación Geográfica: Municipal</p> <p>Periodicidad: Semestral</p> <p>Fecha de Publicación: 90 Días Después del Término del Ejercicio</p>	Existe un ambiente de civilidad entre los tres órdenes de gobierno para la atención de los ciudadanos



000124

# SECRETARIA DE PLANEACION Y FINANZAS

## Matriz de Marco Lógico Enviada

Municipio: Balancán Clave Programática: 1011001046

Nivel	Objetivo	Indicador	Medio de Verificación	Supuesto
Actividad	Acciones para la seguridad de los habitantes	<p>Nombre: Porcentaje de Cumplimiento en el Proyecto</p> <p>Definición: Mide el Cumplimiento en la Ejecución Del Proyecto</p> <p>Tipo: Gestión</p> <p>Dimensión: Eficacia</p> <p>Ámbito: Procesos</p> <p>Método de Cálculo: <math>(\text{Metas Físicas Realizadas} / \text{Metas Físicas Programadas}) * 100</math></p> <p>Algoritmo: <math>EEP = (MFR / MFP) * 100</math>            DONDE:            EEP = EFICIENCIA EN LA EJECUCIÓN DEL PROYECTO            MFR = METAS FÍSICAS REALIZADAS            MFP = METAS FÍSICAS PROGRAMADAS</p> <p>Valor Línea Base: N.D.</p> <p>Año Línea Base: 2015</p> <p>Periodicidad: Trimestral</p> <p>Periodos Méas:</p>	<p>Nombre: Reporte Trimestral</p> <p>Area Responsable: Secretaría del Ayuntamiento</p> <p>Disponibilidad: Publica</p> <p>Unidad de Análisis: Méas Físicas</p> <p>Cobertura y Desagregación Geográfica: Municipal</p> <p>Periodicidad: Trimestral</p> <p>Fecha de Publicación: Mes Inmediato Posterior Al Trimestre en Cuestión</p> <p>Nombre: Reporte Trimestral</p> <p>Area Responsable: Secretaria del Ayuntamiento</p> <p>Disponibilidad: Publica</p> <p>Unidad de Análisis: Porcentaje de la Población</p> <p>Cobertura y Desagregación Geográfica: Municipal</p> <p>Periodicidad: Anual</p> <p>Fecha de Publicación: 90 Días Despues del Terminio del Elección</p>	Los ciudadanos cumple y hacen cumplir la normatividad en materia de seguridad




SECRETARIA DE PLANEACION Y FINANZAS

Matriz de Marco Lógico Enviada

Municipio: Balancán

Clave Programática: 1011001046

Nivel	Objetivo	Indicador	Medio de Verificación	Supuesto
				





**SECRETARÍA DE PLANEACIÓN Y FINANZAS**  
**Matriz de Marco Lógico Enviada**

Municipio: **Balancán**

Clave Programática: **1013002019**

000126

Nivel	Objetivo	Indicador	Medio de Verificación	Supuesto
Fin	Contribuir mejorar el servicio de seguridad vial mediante adecuada señalización y usuarios capacitados	<p>Nombre: Porcentaje de Satisfacción con el Servicio de Seguridad Vial</p> <p>Definición: Mide el Porcentaje Usuarios Satisfechos con el Servicio de Seguridad Vial</p> <p>Tipo: Estratégico</p> <p>Dimensión: Eficacia</p> <p>Ámbito: Impacto</p> <p>Método de Cálculo: <math>(\text{Usuarios Satisfechos con el Servicio de Seguridad Vial} / \text{Total de Usuarios Encuestados}) * 100</math></p> <p>Algoritmo: <math>PS = (US \cdot TU) / 100</math> DONDE: PS = PORCENTAJE DE SATISFACCIÓN CON EL SERVICIO DE SEGURIDAD VIAL US = USUARIOS SATISFECHOS CON EL SERVICIO DE SEGURIDAD VIAL TU = TOTAL DE USUARIOS ENCUESTADOS</p> <p>Valor Línea Base: N.D.</p> <p>Año Línea Base: 2015</p> <p>Periodicidad: Anual</p> <p>Periodos Mezas:</p>	<p>Nombre: Encuesta a Usuarios</p> <p>Área Responsable: Dirección de Tránsito</p> <p>Disponibilidad: Pública</p> <p>Unidad de Análisis: Usuarios</p> <p>Cobertura y Desagregación Geográfica: Municipal</p> <p>Periodicidad: Trimestral</p> <p>Fecha de Publicación: Primer Mes del Año Inmediato Posterior</p>	Existe la participación y colaboración de los usuarios en la mejora del servicio.



SECRETARIA DE PLANEACION Y FINANZAS

Matriz de Marco Lógico Enviada

Clave Programática: 1013002019

Municipio: Balancán

Nivel	Objetivo	Indicador	Medio de Verificación	Supuesto
<p>Propósito</p>	<p>Población del municipio reduce su incidencia de accidentes de tránsito</p>	<p>Nombre Tasa de Variación de Accidentes Viales</p> <p>Definición Mide la Variación de los Accidentes Viales Comparado con el Año Anterior.</p> <p>Tipo Estratégico</p> <p>Dimensión Eficacia</p> <p>Ambito Resultados</p> <p>Método de Cálculo [(Número de Accidentes en el Año Actual / Número de Accidentes en el Año Anterior) - 1] * 100</p> <p>Algoritmo <math>TAV = [(AAC / AAN) - 1] * 100</math> TAV = TASA DE VARIACION DE ACCIDENTES VIALES AAC = NUMERO DE ACCIDENTES EN EL AÑO ACTUAL AAN = NUMERO DE ACCIDENTES EN EL AÑO ANTERIOR</p> <p>Valor Línea Base N.D</p> <p>Año Línea Base 2015</p> <p>Periodicidad Anual</p> <p>Periodos/Metas</p>	<p>Nombre Estadísticas de Accidentes</p> <p>Area Responsable Direccion de Tránsito</p> <p>Disponibilidad Publica</p> <p>Unidad de Análisis Accidentes</p> <p>Cobertura y Desagregación Geográfica Municipal</p> <p>Periodicidad Trimestral</p> <p>Fecha de Publicación Primer Mes del Año Inmediato Posterior</p>	<p>Los usuarios aplican sus conocimientos de educación vial</p>





SECRETARIA DE PLANEACION Y FINANZAS  
Matriz de Marco Lógico Enviada

Municipio: Balancán Clave Programática: 1013002019

Nivel	Objetivo	Indicador	Medio de Verificación	Supuesto
Componente	C1. Conocimientos sobre educación vial proporcionados	<p>Nombre: Porcentaje de Operativos para la Prevención de Accidentes</p> <p>Definición: Este Indicador Muestra el Porcentaje de Operativos para la Prevención de Accidentes en el Municipio</p> <p>Tipo: Estratégico</p> <p>Dimensión: Eficacia</p> <p>Ambito: Servicios</p> <p>Método de Cálculo: <math>\frac{\text{Numero de Operativos Realizados}}{\text{Numero de Operativos Programados}} * 100</math></p> <p>Algoritmo: <math>OFA = \frac{INDR}{NOP} * 100</math>  <math>POPA = \frac{\text{PORCENTAJE DE OPERATIVOS PARA LA PREVENCIÓN DE ACCIDENTES}}{\text{NOP}} * 100</math>  <math>INDR = \text{NUMERO DE OPERATIVOS REALIZADOS}</math>  <math>NOP = \text{NUMERO DE OPERATIVOS PROGRAMADOS}</math></p> <p>Valor Línea Base: N.D.</p> <p>Año Línea Base: 2015</p> <p>Periodicidad: Semestral</p> <p>Periodos Metas:</p>	<p>Nombre: Reportes Administrativos</p> <p>Area Responsable: Dirección de Tránsito</p> <p>Disponibilidad: Pública</p> <p>Unidad de Análisis: Operativos Realizados</p> <p>Cobertura y Desagregación Geográfica: Municipal</p> <p>Periodicidad: Semestral</p> <p>Fecha de Publicación: Mes Inmediato Posterior Al Semestre en Cuestión</p>	Se cuenta con los recursos financieros con oportunidad y suficiencia





SECRETARIA DE PLANEACION Y FINANZAS  
Matriz de Marco Lógico Enviada

Municipio: **Balancán** Clave Programática: **1013002019**

Nivel	Objetivo	Indicador	Medio de Verificación	Supuesto
Componente	C2. Estado de las vías de circulación mejorado.	<p>Nombre: Porcentaje de Señalización Vial Cubierta</p> <p>Definición: Relación Porcentual de las Vías de Circulación con Señalización Horizontal y Vertical, Comparado con el Total de Vías Estratégico</p> <p>Tipo: Eficacia</p> <p>Dimensión: Servicios</p> <p>Ámbito: (Vías de Circulación con Señalización Horizontal y Vertical / Total de Vías de Circulación) * 100</p> <p>Algoritmo: <math>PSVC = (VCSHV / TVC) * 100</math>  <math>PSVC = \text{PORCENTAJE DE SEÑALIZACIÓN VIAL CUBIERTA}</math>  <math>VCSHV = \text{VIAS DE CIRCULACIÓN CON SEÑALIZACIÓN HORIZONTAL Y VERTICAL}</math>  <math>TVC = \text{TOTAL DE VIAS DE CIRCULACIÓN}</math></p> <p>Valor Línea Base: N.D.</p> <p>Año Línea Base: 2015</p> <p>Periodicidad: Semestral</p> <p>Periodos Metas:</p>	<p>Nombre: Reportes Administrativos</p> <p>Área Responsable: Dirección de Tránsito</p> <p>Disponibilidad: Pública</p> <p>Unidad de Análisis: Vías de Circulación</p> <p>Cobertura y Desagregación Geográfica: Municipal</p> <p>Periodicidad: Semestral</p> <p>Fecha de Publicación: Mes Inmediato Posterior Al Semestre en Cuestión</p>	Se cuenta con los recursos financieros con oportunidad y suficiencia



000130

SECRETARIA DE PLANEACION Y FINANZAS

Matriz de Marco Lógico Enviada

Municipio: Balancán Clave Programática: 1013002019

Nivel	Objetivo	Indicador	Medio de Verificación	Supuesto
Actividad	1.1 Incremento las campañas de educación vial	<p>Nombre</p> <p>Definición</p> <p>Tipo</p> <p>Dimensión</p> <p>Ambito</p> <p>Método de Cálculo</p> <p>Algoritmo</p> <p>Valor Línea Base</p> <p>Año Línea Base</p> <p>Periodicidad</p> <p>Periodos Metas</p>	<p>Nombre</p> <p>Area Responsable</p> <p>Disponibilidad</p> <p>Unidad de Analisis</p> <p>Cobertura y Desagregación Geográfica</p> <p>Periodicidad</p> <p>Fecha de Publicación</p>	<p>Se Cuentan con los Recursos Programados con Oportunidad y Suficiencia</p>
		<p>Porcentaje de Campañas de Educación Vial Ejecutadas</p> <p>Este Indicador Muestra el Porcentaje de Campañas de Educación Vial Ejecutadas en el Municipio.</p> <p>Gestión</p> <p>Eficacia</p> <p>Procesos</p> <p>(Campañas de Educación Vial Ejecutadas / Campañas de Educación Vial Programadas) *100</p> <p>CEVI = CEVE / CEVP * 100</p> <p>CEVE = CAMPAÑAS DE EDUCACIÓN VIAL EJECUTADAS</p> <p>CEVP = CAMPAÑAS DE EDUCACIÓN VIAL PROGRAMADAS</p>	<p>Reportes Administrativos</p> <p>Dirección de Tránsito</p> <p>Pública</p> <p>Campañas</p> <p>Municipal</p> <p>Trimestral</p> <p>Mes Inmediato Posterior Al Trimestre en Cuestión</p>	

2




SECRETARIA DE PLANEACION Y FINANZAS

Matriz de Marco Lógico Enviada

Clave Programática: 1013002019

Municipio: Balancán

Nivel	Objetivo	Indicador	Medio de Verificación	Supuesto
Actividad  	2.1 Adecuación la señalización vial	<p>Nombre Porcentaje de Señalización Vial Rehabilitada</p> <p>Definición Este Indicador Mostrará el Porcentaje de Señalización Vial en el Municipio Reparadas.</p> <p>Tipo Gestión</p> <p>Dimensión Eficacia</p> <p>Ámbito Procesos</p> <p>Método de Cálculo (Número de Señalizaciones Viales Rehabilitadas / Número de Señalizaciones Viales Programados de Rehabilitar) *100</p> <p>Algoritmo <math>PSVR = (NSVR / NSVP) * 100</math> <math>PSVR = \text{PORCENTAJE DE SEÑALIZACIÓN VIAL REHABILITADA}</math> <math>NSVR = \text{NÚMERO DE SEÑALIZACIONES VIALES REHABILITADAS}</math> <math>NSVP = \text{SEÑALIZACIONES VIALES PROGRAMADAS DE REHABILITAR}</math></p> <p>Valor Línea Base N.D.</p> <p>Año Línea Base 2015</p> <p>Periodicidad Trimestral</p> <p>Periodos/Metas</p>	<p>Nombre Reportes Administrativos</p> <p>Area Responsable Dirección de Tránsito</p> <p>Disponibilidad Publica</p> <p>Unidad de Análisis Señalizaciones Viales</p> <p>Cobertura y Desagregación Geográfica Municipal</p> <p>Periodicidad Trimestral</p> <p>Fecha de Publicación Mes Inmediato Posterior Al Trimestre en Cuestión</p>	Se cuentan con los recursos programados con oportunidad y suficiencia

8