

Resumen de la Evaluación

FAIS

27 - TABASCO
1 - Balancán

FAIS

Entidad Federativa

27 - TABASCO

Municipio

1 - Balancán

Programa Evaluado

FAIS

Año de la Evaluación

2017

Tipo de Evaluación

Costo (\$)

Consistencia y Resultados

470,000.00

Fuente de Financiamiento

Modalidad de Contratación

Ingresos Propios

Adjudicación directa

Evaluador

TECNOLOGIA SOCIAL PARA EL DESARROLLO SA DE CV

Coordinador de la Evaluación

Juan José Ruíz Zétina

Objetivos de la Evaluación

Esta evaluación contempla los siguientes objetivos: Objetivo general: Proponer estrategias de mejora en el uso de los recursos del FISM, que contribuyan a un mejor enfoque y a la reducción de la masa carencial. 10 Objetivos específicos: Determinar si la inversión de los recursos está orientada a atender las carencias sociales. Analizar si con ello, se estima que se contribuye a los objetivos estratégicos de la política pública en materia de reducción de algunos aspectos de la pobreza multidimensional. Verificar si el recurso se invirtió en áreas correctamente focalizadas. Medir la mejora en el destino de la inversión pública hacia la pobreza multidimensional. Estimar la disminución de las vulnerabilidades sociales. El presente documento expone la evaluación específica del destino y uso de los recursos del FISM ejercidos para el año fiscal 2017; es decir, evaluar la pertinencia y eficacia de las políticas públicas implementadas en el municipio de Balancán en materia de reducción de la pobreza. Así, la evaluación de destino identifica si las obras realizadas se focalizaron hacia las localidades donde habitan las personas más afectadas por la pobreza, y la evaluación de uso identifica si el tipo de obras están dirigidas a disminuir las carencias sociales que son factor de la pobreza.

Resumen Ejecutivo de la Evaluación

Este capítulo tiene como objetivo hacer una valoración crítica en función del sentido y objetivos de la inversión de los recursos del FISM. Como hemos referido en capítulos anteriores, poco o ningún sentido tendría la información obtenida acerca del uso de los recursos del Fondo si no se relaciona con el enfoque de pobreza multidimensional desarrollado por el CONEVAL. Por ello, el análisis de impacto lo referimos a las carencias sociales y hablaremos de masa carencial en el entendido de que sólo podemos hacer una estimación global de ellas, y no de la población con carencia. Esto quiere decir que puede existir, por

persona, una acumulación de una o más carencias, y con la información disponible no podemos precisar particularmente el número de carencias por cada individuo. Hablar de impacto en la población sin esta aclaración podría significar hacer duplicidades en los cálculos sobre el tema, lo que tendría como resultado suposiciones de impacto erróneas. Cabe destacar que los datos disponibles elaborados por el CONEVAL y empleados como base para el cálculo de la pobreza multidimensional son del año 2010, es decir, no se contemplan casi 5 años de dinámica poblacional. No obstante, este sesgo en los datos nos permite estimar una proporción de mejora con respecto a una condición inicial. A partir de las consideraciones anteriores, se realizó el cálculo de la masa carencial del municipio retomando la información plasmada en la Encuesta Intercensal de 2015. A partir de ello se estima el posible impacto de la inversión programada con los recursos del FISM en el año 2017. Dado que el municipio tiene incidencia sólo en tres dimensiones, que son 1). Servicios básicos de la vivienda 2). Calidad y espacios de la vivienda y 3). Acceso a la alimentación; se calculó la posible masa de carencias para dos de estos indicadores, a partir de multiplicar la proporción de la dimensión de carencia social por la población total del municipio. Una vez calculada la masa de carencias para ambos niveles de pobreza multidimensional se realizó una sumatoria que da como resultado una masa total de poco más de 44,41944,41944,41944,41944,41944,419 carencias. Cuadro 6.1. Porcentaje de población por carencia social y masa de carencias en el municipio de Balancán, 2017

Carencia	Porcentaje	Masa de carencias
Calidad y espacios de la Vivienda	21.913	253
Servicios básicos en la vivienda	51.531	166
Total	73.4	44,419

Fuente: Elaborado por TECSO, con base en la información contenida en la Base Intercensal 2015. La gran cobertura hecha con diversas acciones a partir del uso de los recursos del FISM en el municipio de Balancán, hace difícil la distinción y cuantificación de los beneficios y los beneficiarios netos, por eso se realizaron ajustes para una estimación más cercana a la posible disminución de carencias netas. Esto se llevó a cabo limitando el número de beneficiarios reportados en cada localidad que lo requiriera al total de habitantes de ésta; y cuando una localidad recibió apoyos de una misma dimensión (calidad de la vivienda y servicios básicos de la vivienda) sólo se contabiliza una carencia. Sin embargo, dada la falta de información desagregada para todos los rubros (como chimeneas, techos, muros) para estimar la posible reducción de la carencia sólo se puede hacer por carencia específica y no para las dos dimensiones. Para el año 2017, el municipio programó obras de incidencia directa tanto en servicios básicos, calidad y espacios de la vivienda, sin embargo, para efectos del análisis, se tomarán en cuenta únicamente los rubros que inciden en la disminución de la carencia, como se puede observar en el siguiente cuadro: Cuadro 6.2. Estimación de beneficiarios por obras del FISM para el ejercicio fiscal 2017 en el municipio de Balancán

Obra	Número de localidades	Número de obras	Beneficiarios estimados	Monto de inversión	% carencia	Población con carencia	Red de agua potable

Documentos anexos a la Evaluación

Tipo	Nombre	Descripción
Resumen ejecutivo	INFORME FINAL FISM -BALANCÁN 2017.pdf	Informe Final

Responsable del Registro del Avance	Entidad Federativa	Municipio	Ramo	Unidad	Programa Presupuestario				Indicadores										Meta y Avance al periodo			
					Programa Presupuestario	Nombre del Programa Presupuestario	Fin	Función	Subfunción	Actividad Institucional	Nombre del Indicador	Método de Cálculo	Nivel del Indicador	Frecuencia de Medición	Unidad de Medida	Tipo	Dimensión del Indicador	Meta programa	Realizado en el periodo	Avance (%)	Justificación	
Administración Pública Federal	N/A	N/A	33 - Aportaciones Federales para Entidades Federativas y de Programación y Presupuesto A	416 - Dirección General	FAIS Municipal y de las Demarcaciones Territoriales del Distrito Federal	2 - Desarrollo Social	2 - Vivienda y Servicios a la Comunidad	7 - Desarrollo Regional	5 - Fondo de Aportaciones para la Infraestructura Social	Inversión per cápita del Fondo para la Infraestructura Social Municipal (FSM) en localidades con alto y muy alto rezago social	(Recursos del FSM que se invierten en localidades con alto y muy alto rezago social de acuerdo a la clasificación 2010 / Total de Población 2010 que habitaba en localidades de alto y muy alto rezago social) / (Recursos que reciben los municipios del FSM en el presente ejercicio fiscal / Total de la Población 2010 que habitaba en todos los municipios que reciben recursos del FSM) Del padrón de obras, se identificará aquellas obras que se hayan realizado en las localidades clasificadas por Coneval con alto y muy alto rezago social en 2010 y se efectuará el método descrito. El indicador no cambiará la clasificación de localidades de alto y muy alto rezago social de 2010 aunque se publique la clasificación 2015, con el propósito de hacer comparable la medición entre los años del presente sexenio	Fin	Anual	Peso	Gestión	Eficacia			N/A	N/A		
Administración Pública Federal	N/A	N/A	33 - Aportaciones Federales para Entidades Federativas y de Programación y Presupuesto A	416 - Dirección General	FAIS Municipal y de las Demarcaciones Territoriales del Distrito Federal	2 - Desarrollo Social	2 - Vivienda y Servicios a la Comunidad	7 - Desarrollo Regional	5 - Fondo de Aportaciones para la Infraestructura Social	Porcentaje de la población en pobreza extrema	(Población en Pobreza Extrema / Población total) * 100	Fin	Bienal	Porcentaje	Estratégico	Eficacia			N/A	N/A		
Administración Pública Federal	N/A	N/A	33 - Aportaciones Federales para Entidades Federativas y de Programación y Presupuesto A	416 - Dirección General	FAIS Municipal y de las Demarcaciones Territoriales del Distrito Federal	2 - Desarrollo Social	2 - Vivienda y Servicios a la Comunidad	7 - Desarrollo Regional	5 - Fondo de Aportaciones para la Infraestructura Social	Porcentaje de población que presenta carencia por acceso a servicios básicos de la vivienda	(Personas con carencia por servicios básicos de la vivienda en el año total de habitantes en el año t) / 100	Propósito	Bienal	Porcentaje	Estratégico	Eficacia			N/A	N/A		
Administración Pública Federal	N/A	N/A	33 - Aportaciones Federales para Entidades Federativas y de Programación y Presupuesto A	416 - Dirección General	FAIS Municipal y de las Demarcaciones Territoriales del Distrito Federal	2 - Desarrollo Social	2 - Vivienda y Servicios a la Comunidad	7 - Desarrollo Regional	5 - Fondo de Aportaciones para la Infraestructura Social	Porcentaje de población que presenta carencia calidad y espacios de la vivienda	(Personas con carencia por calidad y espacios de la vivienda en el año total de habitantes en el año t) / 100	Propósito	Bienal	Porcentaje	Estratégico	Eficacia			N/A	N/A		
Administración Pública Federal	N/A	N/A	33 - Aportaciones Federales para Entidades Federativas y de Programación y Presupuesto A	416 - Dirección General	FAIS Municipal y de las Demarcaciones Territoriales del Distrito Federal	2 - Desarrollo Social	2 - Vivienda y Servicios a la Comunidad	7 - Desarrollo Regional	5 - Fondo de Aportaciones para la Infraestructura Social	Porcentaje de proyectos de calidad y espacios de vivienda financiados con recursos del FSMDF	(Número de proyectos de calidad y espacios de vivienda financiados con el FSMDF en el ejercicio fiscal corriente / Número total de proyectos financiados con recursos del FSMDF en el ejercicio fiscal corriente) * 100	Componente	Semestral	Porcentaje	Gestión	Eficacia			N/A	N/A		
Administración Pública Federal	N/A	N/A	33 - Aportaciones Federales para Entidades Federativas y de Programación y Presupuesto A	416 - Dirección General	FAIS Municipal y de las Demarcaciones Territoriales del Distrito Federal	2 - Desarrollo Social	2 - Vivienda y Servicios a la Comunidad	7 - Desarrollo Regional	5 - Fondo de Aportaciones para la Infraestructura Social	Porcentaje de otros proyectos respecto del total de proyectos financiados con recursos del FSMDF	(Número de otros proyectos financiados con el FSMDF en el ejercicio fiscal corriente / Número total de proyectos financiados con recursos del FSMDF en el ejercicio fiscal corriente) * 100	Componente	Semestral	Porcentaje	Gestión	Eficacia			N/A	N/A		
Administración Pública Federal	N/A	N/A	33 - Aportaciones Federales para Entidades Federativas y de Programación y Presupuesto A	416 - Dirección General	FAIS Municipal y de las Demarcaciones Territoriales del Distrito Federal	2 - Desarrollo Social	2 - Vivienda y Servicios a la Comunidad	7 - Desarrollo Regional	5 - Fondo de Aportaciones para la Infraestructura Social	Porcentaje de otros proyectos respecto del total de proyectos financiados con recursos del FSMDF	(Número de otros proyectos financiados con el FSMDF en el ejercicio fiscal corriente / Número total de proyectos financiados con recursos del FSMDF en el ejercicio fiscal corriente) * 100	Componente	Semestral	Porcentaje	Gestión	Eficacia			N/A	N/A		
Administración Pública Federal	N/A	N/A	33 - Aportaciones Federales para Entidades Federativas y de Programación y Presupuesto A	416 - Dirección General	FAIS Municipal y de las Demarcaciones Territoriales del Distrito Federal	2 - Desarrollo Social	2 - Vivienda y Servicios a la Comunidad	7 - Desarrollo Regional	5 - Fondo de Aportaciones para la Infraestructura Social	Porcentaje de proyectos de infraestructura educativa financiados con recursos del FSMDF	(Número de proyectos de infraestructura educativa financiados con el FSMDF en el ejercicio fiscal corriente / Número total de proyectos financiados con recursos del FSMDF en el ejercicio fiscal corriente) * 100	Componente	Semestral	Porcentaje	Gestión	Eficacia			N/A	N/A		
Administración Pública Federal	N/A	N/A	33 - Aportaciones Federales para Entidades Federativas y de Programación y Presupuesto A	416 - Dirección General	FAIS Municipal y de las Demarcaciones Territoriales del Distrito Federal	2 - Desarrollo Social	2 - Vivienda y Servicios a la Comunidad	7 - Desarrollo Regional	5 - Fondo de Aportaciones para la Infraestructura Social	Porcentaje de proyectos de calidad y espacios de vivienda respecto del total de proyectos financiados con recursos del FSMDF	(Número de proyectos de calidad y espacios de la vivienda financiados con el FSMDF en el ejercicio fiscal corriente / Número total de proyectos financiados con recursos del FSMDF en el ejercicio fiscal corriente) * 100	Componente	Semestral	Porcentaje	Gestión	Eficacia			N/A	N/A		
Administración Pública Federal	N/A	N/A	33 - Aportaciones Federales para Entidades Federativas y de Programación y Presupuesto A	416 - Dirección General	FAIS Municipal y de las Demarcaciones Territoriales del Distrito Federal	2 - Desarrollo Social	2 - Vivienda y Servicios a la Comunidad	7 - Desarrollo Regional	5 - Fondo de Aportaciones para la Infraestructura Social	Porcentaje de proyectos de infraestructura de alimentación respecto del total de proyectos financiados con recursos del FSMDF	(Número de proyectos de infraestructura de alimentación financiados con el FSMDF en el ejercicio fiscal corriente / Número total de proyectos financiados con recursos del FSMDF en el ejercicio fiscal corriente) * 100	Componente	Semestral	Porcentaje	Gestión	Eficacia			N/A	N/A		
Administración Pública Federal	N/A	N/A	33 - Aportaciones Federales para Entidades Federativas y de Programación y Presupuesto A	416 - Dirección General	FAIS Municipal y de las Demarcaciones Territoriales del Distrito Federal	2 - Desarrollo Social	2 - Vivienda y Servicios a la Comunidad	7 - Desarrollo Regional	5 - Fondo de Aportaciones para la Infraestructura Social	Porcentaje de proyectos de infraestructura de alimentación respecto del total de proyectos financiados con recursos del FSMDF	(Número de proyectos de infraestructura de alimentación financiados con el FSMDF en el ejercicio fiscal corriente / Número total de proyectos financiados con recursos del FSMDF en el ejercicio fiscal corriente) * 100	Componente	Semestral	Porcentaje	Gestión	Eficacia			N/A	N/A		
Administración Pública Federal	N/A	N/A	33 - Aportaciones Federales para Entidades Federativas y de Programación y Presupuesto A	416 - Dirección General	FAIS Municipal y de las Demarcaciones Territoriales del Distrito Federal	2 - Desarrollo Social	2 - Vivienda y Servicios a la Comunidad	7 - Desarrollo Regional	5 - Fondo de Aportaciones para la Infraestructura Social	Porcentaje de proyectos de infraestructura educativa financiados con recursos del FSMDF	(Número de proyectos de infraestructura educativa financiados con el FSMDF en el ejercicio fiscal corriente / Número total de proyectos financiados con recursos del FSMDF en el ejercicio fiscal corriente) * 100	Componente	Semestral	Porcentaje	Gestión	Eficacia			N/A	N/A		
Administración Pública Federal	N/A	N/A	33 - Aportaciones Federales para Entidades Federativas y de Programación y Presupuesto A	416 - Dirección General	FAIS Municipal y de las Demarcaciones Territoriales del Distrito Federal	2 - Desarrollo Social	2 - Vivienda y Servicios a la Comunidad	7 - Desarrollo Regional	5 - Fondo de Aportaciones para la Infraestructura Social	Porcentaje de municipios y demarcaciones territoriales del Distrito Federal que reportan MDS respecto del total de municipios y demarcaciones territoriales del Distrito Federal de país	(Número de municipios y demarcaciones territoriales del Distrito Federal que reportan en la página electrónica de la SEDESOL / Total de municipios del país) * 100	Actividad	Trimestral	Porcentaje	Gestión	Eficacia			N/A	N/A		
Administración Pública Federal	N/A	N/A	33 - Aportaciones Federales para Entidades Federativas y de Programación y Presupuesto A	416 - Dirección General	FAIS Municipal y de las Demarcaciones Territoriales del Distrito Federal	2 - Desarrollo Social	2 - Vivienda y Servicios a la Comunidad	7 - Desarrollo Regional	5 - Fondo de Aportaciones para la Infraestructura Social	Porcentaje de proyectos FSMDF registrados en la MDS que tienen avance físico y financiero en el SFU	(Número total de proyectos FSMDF registrados en la MDS que tienen información de avance físico financiero en el SFU / Número total de proyectos registrados en la MDS) * 100	Actividad	Trimestral	Porcentaje	Gestión	Eficacia			N/A	N/A		
Administración Pública Federal	N/A	N/A	33 - Aportaciones Federales para Entidades Federativas y de Programación y Presupuesto A	416 - Dirección General	FAIS Municipal y de las Demarcaciones Territoriales del Distrito Federal	2 - Desarrollo Social	2 - Vivienda y Servicios a la Comunidad	7 - Desarrollo Regional	5 - Fondo de Aportaciones para la Infraestructura Social	Porcentaje de municipios capacitados sobre el FAIS respecto del total de municipios del país	(Número de municipios capacitados sobre el FAIS en el ejercicio fiscal correspondiente / Total municipios del país) * 100	Actividad	Trimestral	Porcentaje	Gestión	Eficacia			N/A	N/A		
Municipio	Tabasco	Balancán	33 - Aportaciones Federales para Entidades Federativas y de Programación y Presupuesto A	416 - Dirección General	FAIS Municipal y de las Demarcaciones Territoriales del Distrito Federal	2 - Desarrollo Social	2 - Vivienda y Servicios a la Comunidad	7 - Desarrollo Regional	5 - Fondo de Aportaciones para la Infraestructura Social	Porcentaje de proyectos de contribución directa registrados en la MDS	(Sumatoria de proyectos de contribución directa registrados en la MDS al trimestre correspondiente / Sumatoria de proyectos totales registrados en la MDS al trimestre correspondiente) * 100	Actividad	Trimestral	Porcentaje	Gestión	Eficacia	100	N/A		PROYECTO CONCLUIDOS		

C. ANTONIO GÓMEZ VAZQUEZ
SECRETARIO DEL AYUNTAMIENTO

C. MARIO EUGENIO CANEGRÁ CRUZ
PRESIDENTE MUNICIPAL

C. JUAN JOSÉ SANCHEZ
COORDINADOR DEL RAMO 33

Responsable del Registro del Avance	Entidad Federativa	Municipio	Ramo	Unidad	Programa Presupuestario					Indicadores							Meta y Avance al periodo			
					Programa Presupuestario	Nombre del Programa Presupuestario	Fin	Función	Subfunción	Actividad Institucional	Nombre del Indicador	Método de Cálculo	Nivel del Indicador	Frecuencia de Medición	Unidad de Medida	Tipo	Dimensión del Indicador	Meta programa	Realizado en el Periodo	Avance (%)
Administración Pública Federal	N/A	N/A	33 - Aportaciones Federa 416 - Dirección General (1005		FORTAMUN	2 - Desarrollo Social	2 - Vivienda y Servicios a la Comunidad	7 - Desarrollo Regional	6 - Fondo de Aportaciones para el Fortalecimiento de los Municipios y de las Demarcaciones Territoriales del Distrito Federal	Mejora de la calidad crediticia estatal acumulada	La MCEEA es un contador simple de la mejora o deterioro Fin	Anual	Otra	Estratégico	Eficacia	2		N/A	N/A	
Municipio	Tabasco	Balancán	33 - Aportaciones Federa 416 - Dirección General (1005		FORTAMUN	2 - Desarrollo Social	2 - Vivienda y Servicios a la Comunidad	7 - Desarrollo Regional	6 - Fondo de Aportaciones para el Fortalecimiento de los Municipios y de las Demarcaciones Territoriales del Distrito Federal	Índice de Aplicación Prioritaria de Recursos	((Gasto ejercido en Obligaciones Financieras + Gasto ejen Fin	Anual	Porcentaje	Estratégico	Eficacia	100	100	100	META ALCANZADA APLICANDO AUSTRERIDAD ADMINISTRATIVA	
Municipio	Tabasco	Balancán	33 - Aportaciones Federa 416 - Dirección General (1005		FORTAMUN	2 - Desarrollo Social	2 - Vivienda y Servicios a la Comunidad	7 - Desarrollo Regional	6 - Fondo de Aportaciones para el Fortalecimiento de los Municipios y de las Demarcaciones Territoriales del Distrito Federal	Índice de Dependencia Financiera	(Recursos ministrados del FORTAMUN DF al municipio o Propósito	Semestral	Otra	Estratégico	Eficacia	15	73	486.67	Se tiene una dependencia financiera del 73% general	
Municipio	Tabasco	Balancán	33 - Aportaciones Federa 416 - Dirección General (1005		FORTAMUN	2 - Desarrollo Social	2 - Vivienda y Servicios a la Comunidad	7 - Desarrollo Regional	6 - Fondo de Aportaciones para el Fortalecimiento de los Municipios y de las Demarcaciones Territoriales del Distrito Federal	Índice de Dependencia Financiera	(Recursos ministrados del FORTAMUN DF al municipio o Propósito	Semestral	Otra	Estratégico	Eficacia	15	49	326.67	se tiene una dependencia financiera del 43%	
Municipio	Tabasco	Balancán	33 - Aportaciones Federa 416 - Dirección General (1005		FORTAMUN	2 - Desarrollo Social	2 - Vivienda y Servicios a la Comunidad	7 - Desarrollo Regional	6 - Fondo de Aportaciones para el Fortalecimiento de los Municipios y de las Demarcaciones Territoriales del Distrito Federal	Porcentaje de avance en las metas	(Promedio de avance en las metas porcentuales de I / Prox Componente	Trimestral	Porcentaje	Estratégico	Eficacia		100	N/A	meta alcanzada aplicando austeridad al gasto devengado.	
Municipio	Tabasco	Balancán	33 - Aportaciones Federa 416 - Dirección General (1005		FORTAMUN	2 - Desarrollo Social	2 - Vivienda y Servicios a la Comunidad	7 - Desarrollo Regional	6 - Fondo de Aportaciones para el Fortalecimiento de los Municipios y de las Demarcaciones Territoriales del Distrito Federal	Índice en el Ejercicio de Recursos	(Gasto ejercido del FORTAMUN DF por el municipio o den Actividad	Trimestral	Porcentaje	Gestión	Eficacia	25	100	400	META ALCANZADA CON AUSTRERIDAD	


C. ANTONIO GÓMEZ VAZQUEZ
SECRETARIO DEL H. AYUNTAMIENTO


C. MARIO EUGENIO CANEGRERA CRUZ
PRESIDENTE MUNICIPAL




C. JUAN JOSÉ MARTÍNEZ
COORDINADOR DEL RAMO 33

33 Aportaciones Federales para Entidades Federativas y Municipios

I-005 - FORTAMUN

Programas presupuestarios cuya MIR se incluye en el reporte

Informes sobre la Situación Económica,
las Finanzas Públicas y la Deuda Pública

Cuarto Trimestre 2017

DATOS DEL PROGRAMA										
Programa presupuestario	I-005 FORTAMUN	Ramo	33	Aportaciones Federales para Entidades Federativas y Municipios	Dependencia Coordinadora del Fondo	416 - Dirección General de Programación y Presupuesto A	Enfoques transversales	Ninguno		
Clasificación Funcional										
Finalidad	2 - Desarrollo Social	Función	2 - Vivienda y Servicios a la Comunidad		Subfunción	7 - Desarrollo Regional	Actividad Institucional	6 - Fondo de Aportaciones para el Fortalecimiento de los Municipios y de las Demarcaciones Territoriales del Distrito Federal		
RESULTADOS										
NIVEL	OBJETIVOS	INDICADORES					AVANCE		Responsable del Registro del Avance	
		Denominación	Método de cálculo	Unidad de medida	Tipo-Dimensión-Frecuencia	Meta Programada		Realizado al periodo		Avance % al periodo
						Anual	al periodo			
Fin	Contribuir a impulsar el fortalecimiento del federalismo fiscal para que las Entidades Federativas y Municipios puedan lograr y preservar el equilibrio de sus finanzas públicas mediante la optimización en la aplicación de los recursos públicos federales transferidos.	Mejora de la calidad crediticia estatal acumulada	La MCCEA es un contador simple de la mejora o deterioro en la calidad crediticia agregada de las entidades federativas. Dónde: MCCEA= Sumatoria (i=1 a 32) [ICC] [i,t] [ICC] i=1 si [MMC] (i,t) > [MCC] (i,13) [ICC] i=0 si [MMC] (i,t) = [MCC] (i,13) [ICC] i=1 si	Otra	Estratégico-Eficacia-Anual	2.00	2.00	N/A	N/A	Administración Pública Federal
Fin		Índice de Aplicación Prioritaria de Recursos	((Gasto ejercido en Obligaciones Financieras + Gasto ejercido en Pago por Derechos de Agua + Gasto ejercido en Seguridad Pública + Gasto ejercido en Inversión) / (Gasto total ejercido del FORTAMUN DF)) * 100	Porcentaje	Estratégico-Eficacia-Anual	87.79	87.79	89.61	102.08	Municipal
Actividad	Aplicación de los recursos federales transferidos a los municipios y a las demarcaciones territoriales, en los destinos de gasto establecidos en la Ley de Coordinación Fiscal.	Índice en el Ejercicio de Recursos	(Gasto ejercido del FORTAMUN DF por el municipio o demarcación territorial / Monto anual aprobado del FORTAMUN DF al municipio o demarcación territorial)*100	Porcentaje	Gestión-Eficacia-Trimestral	84.81	84.81	88.95	104.88	Municipal
Componente	Recursos federales transferidos a los municipios y a las demarcaciones territoriales del Distrito Federal, aplicados en los destinos de gasto establecidos en la Ley de Coordinación Fiscal.	Porcentaje de avance en las metas	(Promedio de avance en las metas porcentuales de i / Promedio de las metas programadas porcentuales de i) * 100	Porcentaje	Estratégico-Eficacia-Trimestral	94.64	94.64	90.00	95.09	Municipal
Propósito	Los municipios y las demarcaciones territoriales del Distrito Federal reciben la transferencia de recursos federales para el fortalecimiento de sus finanzas públicas municipales.	Índice de Dependencia Financiera	(Recursos ministrados del FORTAMUN DF al municipio o demarcación territorial / Ingresos propios registrados por el municipio o demarcación territorial del Distrito Federal)	Otra	Estratégico-Eficacia-Semestral	10.61	10.61	23.30	219.57	Municipal
PRESUPUESTO										
						Meta anual	Meta al periodo	Pagado al periodo	Avance %	

DATOS DEL PROGRAMA										
Programa presupuestario	I-005 FORTAMUN	Ramo	33	Aportaciones Federales para Entidades Federativas y Municipios	Dependencia Coordinadora del Fondo	416 - Dirección General de Programación y Presupuesto A	Enfoques transversales	Ninguno		
							Millones de pesos	Millones de pesos	Millones de pesos	Al periodo
PRESUPUESTO ORIGINAL							N/D	N/D	N/D	N/A
PRESUPUESTO MODIFICADO							N/D	N/D	N/D	N/A
Justificación de diferencia de avances con respecto a las metas programadas										
Indicadores con frecuencia de medición cuatrimestral, semestral, anual o con un periodo mayor de tiempo.										
Estos indicadores no registraron información ni justificación, debido a que lo harán de conformidad con la frecuencia de medición con la que programaron sus metas.										
Mejora de la calidad crediticia estatal acumulada Sin información										
Índice de Aplicación Prioritaria de Recursos Sin información										
Índice en el Ejercicio de Recursos Sin información										
Porcentaje de avance en las metas Sin información										
Índice de Dependencia Financiera Sin información										



DATOS DEL PROGRAMA									
Programa presupuestario	I-005 FORTAMUN	Ramo	33	Aportaciones Federales para Entidades Federativas y Municipios	Dependencia Coordinadora del Fondo	416 - Dirección General de Programación y Presupuesto A	Enfoques transversales	Ninguno	



C. ANTONIO GOMEZ VAZQUEZ
SECRETARIO DEL H. AYUNTAMIENTO



C. MARIO EUGENIO BOCANEGRA CRUZ
PRESIDENTE MUNICIPAL

PRESIDENCIA
MUNICIPAL



C. JUAN JOSE RUIZ ZETINA
COORDINADOR DEL RAMO 33

DATOS DEL PROGRAMA										
Programa presupuestario	I-005 FORTAMUN	Ramo	33 Aportaciones Federales para Entidades Federativas y Municipios	Dependencia Coordinadora del Fondo	416 - Dirección General de Programación y Presupuesto A	Enfoques transversales	Ninguno			
Finalidad	2 - Desarrollo Social	Función	2 - Vivienda y Servicios a la Comunidad	Subfunción	7 - Desarrollo Regional	Actividad Institucional	6 - Fondo de Aportaciones para el Fortalecimiento de los Municipios y de las Demarcaciones Territoriales del Distrito Federal			
RESULTADOS										
NIVEL	OBJETIVOS	INDICADORES						AVANCE		Responsable del Registro del Avance
		Denominación	Método de cálculo	Unidad de medida	Tipo-Dimensión-Frecuencia	Meta Programada		Realizado al periodo	Avance % al periodo	
Fin	Contribuir a impulsar el fortalecimiento del federalismo fiscal para que las Entidades Federativas y Municipios puedan lograr y preservar el equilibrio de sus finanzas públicas, mediante la optimización en la aplicación de los recursos públicos federales transferidos	Mejora de la calidad crediticia estatal	La MCCEA es un contador simple de la mejora o deterioro en la calidad crediticia agregada de las entidades federativas. Dónde: MCCEA= Sumatoria (i=1 a 32) [ICC] [i,t] [ICC] i=1 si [MMC] (i,t) > [MCC] (i,13) [ICC] i=0 si [MMC] (i,t) = [MCC] (i,13) [ICC] i=1 si	Otra	Estratégico-Eficacia-Anual	2.00	2.00	N/A	N/A	Administración Pública Federal
Fin		Índice de Aplicación Prioritaria de Recursos	((Gasto ejercido en Obligaciones Financieras + Gasto ejercido en Pago por Derechos de Agua + Gasto ejercido en Seguridad Pública + Gasto ejercido en Inversión) / (Gasto total ejercido del FORTAMUN DF)) * 100	Porcentaje	Estratégico-Eficacia-Anual	87.79	87.79	89.61	102.08	Municipal
Nacional										
						87.79	87.79	89.61	102.08	27 - TABASCO
Actividad	Aplicación de los recursos federales transferidos a los municipios y a las demarcaciones territoriales, en los destinos de gasto establecidos en la Ley de Coordinación Fiscal.	Índice en el Ejercicio de Recursos	(Gasto ejercido del FORTAMUN DF por el municipio o demarcación territorial / Monto anual aprobado del FORTAMUN DF al municipio o demarcación territorial)*100	Porcentaje	Gestión-Eficacia-Trimestral	84.81	84.81	88.95	104.88	Municipal
Nacional										
						84.81	84.81	88.95	104.88	27 - TABASCO
Componente	Recursos federales transferidos a los municipios y a las demarcaciones territoriales del Distrito Federal, aplicados en los destinos de gasto establecidos en la Ley de Coordinación Fiscal.	Porcentaje de avance en las metas	(Promedio de avance en las metas porcentuales de i / Promedio de las metas programadas porcentuales de i) * 100	Porcentaje	Estratégico-Eficacia-Trimestral	94.64	94.64	90.00	95.09	Municipal
Nacional										
						94.64	94.64	90.00	95.09	27 - TABASCO

Informes sobre la Situación Económica, las Finanzas
Públicas y la Deuda Pública

Cuarto Trimestre 2017


DATOS DEL PROGRAMA											
Programa presupuestario	I-005 FORTAMUN	Ramo	33	Aportaciones Federales para Entidades Federativas y Municipios	Dependencia	416 - Dirección General de Programación y Presupuesto A	Enfoques transversales	Ninguno			
Propósito	Los municipios y las demarcaciones territoriales del Distrito Federal reciben la transferencia de recursos federales para el fortalecimiento de sus finanzas públicas municipales.			Índice de Dependencia Financiera	(Recursos ministrados del FORTAMUN DF al municipio o demarcación territorial / Ingresos propios registrados por el municipio o demarcación territorial del Distrito Federal)	Otra	Estratégico-Eficacia-Semestral	10.61	10.61	23.30	219.57 Municipal
Nacional								10.61	10.61	23.30	219.57 27 - TABASCO

PRESUPUESTO					
	Meta anual	Meta al periodo	Pagado al periodo	Avance %	
	Millones de pesos	Millones de pesos	Millones de pesos	Al periodo	
PRESUPUESTO ORIGINAL	N/D	N/D	N/D	N/A	
PRESUPUESTO MODIFICADO	N/D	N/D	N/D	N/A	
Justificación de diferencia de avances con respecto a las metas programadas					
Indicadores con frecuencia de medición cuatrimestral, semestral, anual o con un periodo mayor de tiempo. Estos indicadores no registraron información ni justificación, debido a que lo harán de conformidad con la frecuencia de medición con la que programaron sus metas.					
Mejora de la calidad crediticia estatal acumulada					
Índice de Aplicación Prioritaria de Recursos					
Índice en el Ejercicio de Recursos					
Porcentaje de avance en las metas					
Índice de Dependencia Financiera					




PRESIDENCIA
MUNICIPAL

DATOS DEL PROGRAMA									
Programa presupuestario	I-005 FORTAMUN	Ramo	33	Aportaciones Federales Federativas y Municipios	para Entidades	Dependencia Coordinadora del Fondo	416 - Dirección General de Programación y Presupuesto A	Enfoques transversales	Ninguno


C. ANTONIO GOMEZ VAZQUEZ
SECRETARIO DEL H. AYUNTAMIENTO


C. MARIO EUGENIO BOCANEGRA CRUZ
PRESIDENTE MUNICIPAL


C. JUAN JOSE RUIZ ZETINA
COORDINADOR DEL RAMO 33

Informes sobre la Situación Económica, las Finanzas
Públicas y la Deuda Pública

Cuarto Trimestre 2017

DATOS DEL PROGRAMA										
Programa presupuestario	1-005 FORTAMUN	Ramo	33	Aportaciones Federales para Entidades Federativas y Municipios	Dependencia Coordinadora del Fondo	416 - Dirección General de Programación y Presupuesto A	Enfoques transversales	Ninguno		
Finalidad	2 - Desarrollo Social	Función	2 - Vivienda y Servicios a la Comunidad	Clasificación Funcional			Subfunción	7 - Desarrollo Regional	Actividad Institucional	6 - Fondo de Aportaciones para el Fortalecimiento de los Municipios y de las Demarcaciones Territoriales del Distrito Federal
RESULTADOS										
NIVEL	OBJETIVOS	INDICADORES						AVANCE		Responsable del Registro del Avance
		Denominación	Método de cálculo	Unidad de medida	Tipo-Dimensión-Frecuencia	Meta Programada Anual	Meta Programada al periodo	Realizado al periodo	Avance % al periodo	
Fin	Contribuir a impulsar el fortalecimiento del federalismo fiscal para que las Entidades Federativas y Municipios puedan lograr y preservar el equilibrio de sus finanzas públicas, mediante la optimización en la aplicación de los recursos públicos federales transferidos.	Mejora de la calidad crediticia estatal	La MCCEA es un contador simple de la mejora o deterioro en la calidad crediticia agregada de las entidades federativas. Dónde: MCCEA= Sumatoria (i=1 a 32) [ICC]_i,t [ICC]_i=1 si [MMC]_i,t > [MCC]_i,13 [ICC]_i=0 si [MMC]_i,t = [MCC]_i,13 [ICC]_i=1 si [MMC]_i,t <	Otra	Estratégico-Eficacia-Anual	2.00	2.00	N/A	N/A	Administración Pública Federal
Fin		Índice de Aplicación Prioritaria de Recursos	((Gasto ejercido en Obligaciones Financieras + Gasto ejercido en Pago por Derechos de Agua + Gasto ejercido en Seguridad Pública + Gasto ejercido en Inversión) / (Gasto total ejercido del FORTAMUN DF)) * 100	Porcentaje	Estratégico-Eficacia-Anual	87.79	87.79	89.61	102.08	Municipal
27-TABASCO										

100.00	100.00	100.00	100.00	16 - Teapa
5.00	5.00	5.00	100.00	2 - Cárdenas
100.00	100.00	100.00	100.00	14 - Paraiso
100.00	100.00	100.00	100.00	7 - Emiliano Zapata
33.20	33.20	34.80	104.82	4 - Centro
100.00	100.00	100.00	100.00	13 - Nacajuca
100.00	100.00	100.00	100.00	1 - Balancán
90.30	90.30	86.70	96.01	8 - Huimanguillo
100.00	100.00	100.00	100.00	6 - Cunduacán
100.00	100.00	100.00	100.00	5 - Comalcalco
100.00	100.00	100.00	100.00	12 - Macuspana
100.00	100.00	99.97	99.97	10 - Jalpa de Méndez
100.00	100.00	100.00	100.00	11 - Jonuta
100.00	100.00	99.90	99.90	17 - Tenosique
100.00	100.00	97.00	97.00	9 - Jalapa
64.00	64.00	100.00	156.25	3 - Centla
99.85	99.85	100.00	100.15	15 - Tacotalpa

**Informes sobre la Situación Económica, las Finanzas
Públicas y la Deuda Pública**

Cuarto Trimestre 2017

DATOS DEL PROGRAMA										
Programa presupuestario	I-005 FORTAMUN	Ramo	33	Aportaciones Federales para Entidades Federativas y Municipios	Dependencia Coordinadora del Fondo	416 - Dirección General de Programación Presupuesto A	Enfoques transversales	Ninguno		
Actividad	Aplicación de los recursos federales transferidos a los municipios y a las demarcaciones territoriales, en los destinos de gasto establecidos en la Ley de Coordinación Fiscal.	Índice en el Ejercicio de Recursos		(Gasto ejercido del FORTAMUN DF por el municipio o demarcación territorial / Monto anual aprobado del FORTAMUN DF al municipio o demarcación territorial)*100	Porcentaje	Gestión-Eficacia-Trimestral	84.81	84.81	88.95	104.88 Municipal
27-TABASCO										
							100.00	100.00	100.00	100.00 16 - Teapa
							100.00	100.00	98.88	98.88 13 - Nacajuca
							100.00	100.00	100.00	100.00 17 - Tenosique
							2.00	2.00	2.00	100.00 2 - Cárdenas
							100.00	100.00	100.00	100.00 12 - Macuspana
							100.00	100.00	97.00	97.00 9 - Jalapa
							25.00	25.00	100.00	400.00 1 - Balancán
							100.00	100.00	99.92	99.92 3 - Centla
							100.00	100.00	99.97	99.97 10 - Jalpa de Méndez
							0.00	0.00	25.00	N/A 15 - Tacotalpa
							100.00	100.00	100.00	100.00 11 - Jonuta
							100.00	100.00	92.40	92.40 6 - Cunduacán
							30.00	30.00	100.00	333.33 5 - Comalcalco
							100.00	100.00	98.98	98.98 14 - Paraiso
							100.00	100.00	100.00	100.00 8 - Huimanguillo
							100.00	100.00	98.18	98.18 7 - Emiliano Zapata
							100.00	100.00	99.90	99.90 4 - Centro
Componente	Recursos federales transferidos a los municipios y a las demarcaciones territoriales del Distrito Federal, aplicados en los destinos de gasto establecidos en la Ley de Coordinación Fiscal.	Porcentaje de avance en las metas		(Promedio de avance en las metas porcentuales de i / Promedio de las metas programadas porcentuales de i) * 100	Porcentaje	Estratégico-Eficacia-Trimestral	94.64	94.64	90.00	95.09 Municipal
27-TABASCO										
							100.00	100.00	100.00	100.00 11 - Jonuta
							100.00	100.00	100.00	100.00 17 - Tenosique
							25.00	25.00	100.00	400.00 9 - Jalapa
							100.00	100.00	100.00	100.00 8 - Huimanguillo
							0.00	0.00	100.00	N/A 1 - Balancán
							0.00	0.00	24.00	N/A 15 - Tacotalpa
							100.00	100.00	99.54	99.54 4 - Centro
							100.00	100.00	94.39	94.39 13 - Nacajuca
							100.00	100.00	100.00	100.00 10 - Jalpa de Méndez
							100.00	100.00	100.00	100.00 5 - Comalcalco

Informes sobre la Situación Económica, las Finanzas
Públicas y la Deuda Pública

Cuarto Trimestre 2017

DATOS DEL PROGRAMA										
Programa presupuestario	I-005 FORTAMUN	Ramo	33	Aportaciones Federales para Entidades Federativas y Municipios	Dependencia Coordinadora del Fondo	416 - Dirección General de Programación y Presupuesto A	Enfoques transversales	Ninguno		
							100.00	100.00	100.00	100.00 6 - Cunduacán
							100.00	100.00	98.98	98.98 14 - Paraiso
							100.00	100.00	100.00	100.00 16 - Teapa
							100.00	100.00	99.92	99.92 3 - Centla
							100.00	100.00	100.00	100.00 12 - Macuspana
							0.00	0.00	15.00	N/A 2 - Cárdenas
							100.00	100.00	98.18	98.18 7 - Emiliano Zapata
Propósito	Los municipios y las demarcaciones territoriales del Distrito Federal reciben la transferencia de recursos federales para el fortalecimiento de sus finanzas públicas municipales.	Índice de Dependencia Financiera		(Recursos ministrados del FORTAMUN DF al municipio o demarcación territorial / Ingresos propios registrados por el municipio o demarcación territorial del Distrito Federal)	Otra	Estratégico-Eficacia-Semestral	10.61	10.61	23.30	219.57 Municipal
27-TABASCO										
							1.24	1.24	1.56	125.81 14 - Paraiso
							2.80	2.80	2.40	85.71 6 - Cunduacán
							15.00	15.00	73.00	486.67 1 - Balancán
							100.00	100.00	97.00	97.00 9 - Jalapa
							2.70	2.70	1.86	68.89 16 - Teapa
							3.57	3.57	4.07	114.01 3 - Centla
							0.78	0.78	0.65	83.33 4 - Centro
							0.00	0.00	100.00	N/A 2 - Cárdenas
							4.33	4.33	1.88	43.42 10 - Jalpa de Méndez
							1.42	1.42	1.44	101.41 11 - Jonuta
							3.00	3.00	1.70	56.67 17 - Tenosique
							2.45	2.45	1.90	77.55 13 - Nacajuca
							0.00	0.00	100.00	N/A 15 - Tacotalpa
							3.00	3.00	2.60	86.67 12 - Macuspana
							13.48	13.48	1.22	9.05 7 - Emiliano Zapata
							2.30	2.30	1.80	78.26 5 - Comalcalco
							3.10	3.10	3.00	96.77 8 - Huimanguillo
Justificación de diferencia de avances con respecto a las metas programadas										
Indicadores con frecuencia de medición cuatrimestral, semestral, anual o con un periodo mayor de tiempo.										
Estos indicadores no registraron información ni justificación, debido a que lo harán de conformidad con la frecuencia de medición con la que programaron sus metas.										
Mejora de la calidad crediticia estatal acumulada										
Índice de Aplicación Prioritaria de Recursos										
Índice en el Ejercicio de Recursos										
Porcentaje de avance en las metas										
Índice de Dependencia Financiera										

DATOS DEL PROGRAMA										
Programa presupuestario	I-005 FORTAMUN	Ramo	33	Aportaciones Federativas y Municipios	Federales para	Entidades	Dependencia Coordinadora del Fondo	416 - Dirección General de Programación Presupuesto A	Enfoques y transversales	Ninguno



C. ANTONIO GOMEZ VAZQUEZ
SECRETARIO DEL H. AYUNTAMIENTO



C. MARIO EUGENIO CANEGRA CRUZ
PRESIDENTE MUNICIPAL



PRESIDENCIA
MUNICIPAL



C. JUAN JOSE RUIZ ZETINA
COORDINADOR DEL RAMO 33

33 Aportaciones Federales para Entidades Federativas y Municipios

I-004 - FAIS Municipal y de las Demarcaciones Territoriales del Distrito Federal

Programas presupuestarios cuya MIR se incluye en el reporte

DATOS DEL PROGRAMA												
Programa presupuestario	I-004 FAIS Municipal y de las Demarcaciones Territoriales del Distrito Federal			Ramo	33	Aportaciones Federales para Entidades Federativas y Municipios			Dependencia Coordinadora del Fondo	416 - Dirección General de Programación y Presupuesto A	Enfoques transversales	Ninguno
Finalidad	2 - Desarrollo Social		Clasificación Funcional			Función 2 - Vivienda y Servicios a la Comunidad			Subfunción 7 - Desarrollo Regional		Actividad Institucional	5 - Fondo de Aportaciones para la Infraestructura Social
RESULTADOS												
NIVEL	OBJETIVOS	INDICADORES					AVANCE		Responsable del Registro del Avance			
		Denominación	Método de cálculo	Unidad de medida	Tipo-Dimensión-Frecuencia	Meta Programada		Realizado al periodo		Avance % al periodo		
Componente	Proyectos financiados de infraestructura para la calidad y espacios de la vivienda	Porcentaje de proyectos de calidad (Número de proyectos de calidad y espacios de la vivienda respecto del total de proyectos financiados con recursos del FISMDF)	(Número de proyectos de calidad y espacios de la vivienda financiados con el FISMDF en el ejercicio fiscal corriente/Número total de proyectos financiados con recursos del FISMDF en el ejercicio fiscal corriente)*100	Porcentaje	Gestión-Eficacia-Semestral	N/A	N/A	N/A	N/A	Administración Pública Federal		
Componente		Porcentaje de recursos destinados al financiamiento de proyectos de calidad y espacios de la vivienda en calidad y espacios de la vivienda respecto del total de recursos programados del FISMDF	(Monto de recursos del FISMDF destinados a proyectos de calidad y espacios de la vivienda en el ejercicio fiscal corriente/Monto total de recursos programados del FISMDF en el ejercicio fiscal corriente)*100	Porcentaje	Gestión-Eficacia-Semestral	N/A	N/A	N/A	N/A	Administración Pública Federal		
	Proyectos financiados de infraestructura social	Porcentaje de otros proyectos financiados con recursos del FISMDF	(Número de otros proyectos financiados con el FISMDF en el ejercicio fiscal corriente/Número total de proyectos financiados con recursos del FISMDF en el ejercicio fiscal corriente)*100	Porcentaje	Gestión-Eficacia-Semestral	N/A	N/A	N/A	N/A	Administración Pública Federal		
		Porcentaje de recursos destinados al financiamiento de otros proyectos respecto del total de recursos FISMDF	(Monto de recursos del FISMDF destinados a otros proyectos en el ejercicio fiscal corriente/Monto total de recursos del FISMDF programados en el ejercicio fiscal corriente)*100	Porcentaje	Gestión-Eficacia-Semestral	N/A	N/A	N/A	N/A	Administración Pública Federal		
		Porcentaje de recursos destinados al financiamiento de proyectos de infraestructura de salud en el total de recursos FISMDF	(Monto de recursos del FISMDF destinados a proyectos de infraestructura de salud en el ejercicio fiscal corriente/Monto total de recursos programados del FISMDF en el ejercicio fiscal corriente)*100	Porcentaje	Gestión-Eficacia-Semestral	N/A	N/A	N/A	N/A	Administración Pública Federal		
		Porcentaje de recursos destinados al financiamiento de proyectos de infraestructura educativa respecto del total de recursos FISMDF	(Monto de recursos FISMDF destinados a proyectos de infraestructura educativa en el ejercicio fiscal corriente/Monto total de recursos programados del FISMDF en el ejercicio fiscal corriente)*100	Porcentaje	Gestión-Eficacia-Semestral	N/A	N/A	N/A	N/A	Administración Pública Federal		

**Informes sobre la Situación Económica,
las Finanzas Públicas y la Deuda Pública**

Cuarto Trimestre 2017

DATOS DEL PROGRAMA											
Programa presupuestario	I-004 FAIS Municipal y de las Demarcaciones Territoriales del Distrito Federal	Ramo	33 Aportaciones Federales para Entidades Federativas y Municipios	Dependencia Coordinadora del Fondo	416 - Dirección General de Programación y Presupuesto A	Enfoques transversales	Ninguno				
		Porcentaje de proyectos de infraestructura de salud respecto del total de proyectos financiados con recursos del FISMDF	(Número de proyectos de infraestructura de salud financiados con el FISMDF en el ejercicio fiscal corriente/Número total de proyectos financiados con recursos del FISMDF en el ejercicio fiscal corriente)*100	Porcentaje	Gestión-Eficacia-Semestral	N/A	N/A	N/A	N/A	N/A	Administración Pública Federal
		Porcentaje de proyectos de infraestructura educativa respecto del total de proyectos financiados con recursos del FISMDF	(Número de proyectos de infraestructura educativa financiados con el FISMDF en el ejercicio fiscal corriente/Número total de proyectos financiados con recursos del FISMDF en el ejercicio fiscal corriente)*100	Porcentaje	Gestión-Eficacia-Semestral	N/A	N/A	N/A	N/A	N/A	Administración Pública Federal
		Porcentaje de proyectos de infraestructura de alimentación respecto del total de proyectos financiados con recursos del FISMDF	(Número de proyectos de infraestructura de alimentación financiados con el FISMDF en el ejercicio fiscal corriente/Número total de proyectos financiados con recursos del FAIS en el ejercicio fiscal corriente)*100	Porcentaje	Gestión-Eficacia-Semestral	N/A	N/A	N/A	N/A	N/A	Administración Pública Federal
		Porcentaje de recursos destinados al financiamiento de proyectos de infraestructura de alimentación respecto del total de recursos del FISMDF	(Monto de recursos del FISMDF destinados a proyectos de infraestructura de alimentación en el ejercicio fiscal corriente/Monto total de recursos del FISMDF programados en el ejercicio fiscal corriente)*100	Porcentaje	Gestión-Eficacia-Semestral	N/A	N/A	N/A	N/A	N/A	Administración Pública Federal
Actividad	Registro en la Matriz de Inversión para el Desarrollo Social	Porcentaje de otros proyectos registrados en la MIDS	(Sumatoria de otros proyectos registrados la MIDS al trimestre correspondiente/Sumatoria de proyectos totales registrados en la MIDS al trimestre correspondiente)*100	Porcentaje	Gestión-Eficacia-Trimestral	4.96	4.96	10.72	216.25	Municipal	
Actividad		Porcentaje de proyectos Complementarios registrados en la MIDS	(Sumatoria de proyectos complementarios registrados en la MIDS al trimestre correspondiente/Sumatoria de proyectos totales registrados en la MIDS al trimestre correspondiente)*100	Porcentaje	Gestión-Eficacia-Trimestral	19.41	19.41	26.63	137.20	Municipal	
Actividad		Porcentaje de proyectos de contribución directa registrados en la MIDS	(Sumatoria de proyectos de contribución directa registrados en la MIDS al trimestre correspondiente/Sumatoria de proyectos totales registrados en la MIDS al trimestre correspondiente)*100	Porcentaje	Gestión-Eficacia-Trimestral	56.03	56.03	69.11	123.34	Municipal	
Componente	Proyectos financiados de infraestructura de servicios básicos en la vivienda	Porcentaje de proyectos de servicios básicos en la vivienda respecto del total de proyectos financiados con recursos del FISMDF	(Número de proyectos de servicios básicos en la vivienda financiados por el FISMDF en el ejercicio fiscal corriente/Número total de proyectos financiados con recursos del FISMDF en el ejercicio fiscal corriente)*100	Porcentaje	Gestión-Eficacia-Semestral	N/A	N/A	N/A	N/A	Administración Pública Federal	

**Informes sobre la Situación Económica,
las Finanzas Públicas y la Deuda Pública**

Cuarto Trimestre 2017

DATOS DEL PROGRAMA									
Programa presupuestario	I-004 FAIS Municipal y de las Demarcaciones Territoriales del Distrito Federal	Ramo	33 Aportaciones Federales para Entidades Federativas y Municipios	Dependencia Coordinadora del Fondo	416 - Dirección General de Programación y Presupuesto A	Enfoques transversales	Ninguno		
Componente			Porcentaje de recursos destinados al (Monto de recursos destinados a proyectos de financiamiento de proyectos de servicios básicos respecto al total de fiscal corriente/Monto total de recursos programados en el ejercicio fiscal corriente)*100		Porcentaje	Gestión-Eficacia-Semestral	N/A	N/A	N/A
Propósito	La población que habita en las zonas de atención prioritaria urbanas, en las localidades con los dos mayores grados de rezago social de cada municipio o que se encuentra en situación de pobreza extrema reducen los rezagos en infraestructura social básica relacionada con		Porcentaje de población que presenta carencia por acceso a servicios básicos de la vivienda)*100		Porcentaje	Estratégico-Eficacia-Bienal	N/A	N/A	N/A
Propósito			Porcentaje de población que presenta carencia por calidad y espacios de la vivienda en el año t/total de habitantes en el año t)*100		Porcentaje	Estratégico-Eficacia-Bienal	N/A	N/A	N/A
Actividad	Seguimiento de proyectos (actividad transversal a los tres componentes de la Matriz)		Porcentaje de proyectos FISDMF (Número total de proyectos FISDMF registrados en la MIDS que tienen avance físico y financiero en el SFU/Número total de proyectos registrados en la MIDS)*100		Porcentaje	Gestión-Eficacia-Trimestral	N/A	N/A	N/A
Actividad			Porcentaje de municipios y demarcaciones territoriales del Distrito Federal que reportan MIDS página electrónica de la SEDESOL/Total de demarcaciones territoriales del Distrito Federal del país)*100		Porcentaje	Gestión-Eficacia-Trimestral	N/A	N/A	N/A
Fin	Contribuir a construir un entorno digno que propicie el desarrollo a través de la mejora en los servicios básicos, la calidad y espacios de la vivienda y la infraestructura social, mediante la reducción de los rezagos en materia de servicios básicos en la vivienda, calidad y		Porcentaje de la población en pobreza extrema (Población en Pobreza Extrema t/Población total t)*100		Porcentaje	Estratégico-Eficacia-Bienal	N/A	N/A	N/A
Fin			Inversión per cápita del Fondo para la Infraestructura Social Municipal en localidades con alto y muy alto rezago social (FISM) en localidades con alto y muy alto rezago social / Total de Población 2010 que habitaba en localidades de alto y muy alto rezago social) / (Recursos que reciben los municipios del FISM en el presente		Pesos	Gestión-Eficacia-Anual	N/A	N/A	N/A
Actividad	Capacitación a municipios (actividad transversal a los tres componentes de la Matriz)		Porcentaje de municipios capacitados sobre el FAIS respecto del total de municipios del país (Número de municipios capacitados sobre el FAIS en el ejercicio fiscal correspondiente / Total de municipios del país)*100		Porcentaje	Gestión-Eficacia-Trimestral	N/A	N/A	N/A
PRESUPUESTO									

DATOS DEL PROGRAMA										
Programa presupuestario	I-004 FAIS Municipal y de las Demarcaciones Territoriales del Distrito Federal	Ramo	33 Aportaciones Federales para Entidades Federativas y Municipios	Dependencia Coordinadora del Fondo	416 - Dirección General de Programación y Presupuesto A	Enfoques transversales	Ninguno			
							Meta anual	Meta al periodo	Pagado al periodo	Avance %
							Millones de pesos	Millones de pesos	Millones de pesos	Al periodo
PRESUPUESTO ORIGINAL							N/D	N/D	N/D	N/A
PRESUPUESTO MODIFICADO							N/D	N/D	N/D	N/A
Justificación de diferencia de avances con respecto a las metas programadas										
Indicadores con frecuencia de medición cuatrimestral, semestral, anual o con un periodo mayor de tiempo. Estos indicadores no registraron información ni justificación, debido a que lo harán de conformidad con la frecuencia de medición con la que programaron sus metas.										
Porcentaje de proyectos de calidad y espacios de vivienda respecto del total de proyectos financiados con recursos del FIS MDF Sin información										
Porcentaje de recursos destinados al financiamiento de proyectos de calidad y espacios de la vivienda respecto del total de recursos FIS MDF Sin información										
Porcentaje de otros proyectos respecto del total de proyectos financiados con recursos del FIS MDF Sin información										
Porcentaje de recursos destinados al financiamiento de otros proyectos respecto del total de recursos FIS MDF Sin información										
Porcentaje de recursos destinados al financiamiento de proyectos de infraestructura de salud respecto del total de recursos FIS MDF Sin información										
Porcentaje de recursos destinados al financiamiento de proyectos de infraestructura educativa respecto del total de recursos FIS MDF Sin información										
Porcentaje de proyectos de infraestructura de salud respecto del total de proyectos financiados con recursos del FIS MDF Sin información										
Porcentaje de proyectos de infraestructura educativa respecto del total de proyectos financiados con recursos del FIS MDF Sin información										
Porcentaje de proyectos de infraestructura de alimentación respecto del total de proyectos financiados con recursos del FIS MDF Sin información										
Porcentaje de recursos destinados al financiamiento de proyectos de infraestructura de alimentación respecto del total de recursos FIS MDF Sin información										
Porcentaje de otros proyectos registrados en la MIDS Sin información										
Porcentaje de proyectos Complementarios registrados en la MIDS Sin información										
Porcentaje de proyectos de contribución directa registrados en la MIDS Sin información										

DATOS DEL PROGRAMA										
Programa presupuestario	I-004	FAIS Municipal y de las Demarcaciones Territoriales del Distrito Federal	Ramo	33	Aportaciones Federales para Entidades Federativas y Municipios	Dependencia Coordinadora del Fondo	416 - Dirección General de Programación y Presupuesto A	Enfoques transversales	Ninguno	
Porcentaje de proyectos de servicios básicos en la vivienda respecto del total de proyectos financiados con recursos del FISMDF Sin información										
Porcentaje de recursos destinados al financiamiento de proyectos de servicios básicos respecto al total de recursos FISMDF Sin información										
Porcentaje de población que presenta carencia por acceso a servicios básicos de la vivienda Sin información										
Porcentaje de población que presenta carencia calidad y espacios de la vivienda. Sin información										
Porcentaje de proyectos FISMDF registrados en la MIDS que tienen avance físico y financiero en el SFU Sin información										
Porcentaje de municipios y demarcaciones territoriales del Distrito Federal que reportan MIDS respecto del total de municipios y demarcaciones territoriales del Distrito Federa del país Sin información										
Porcentaje de la población en pobreza extrema Sin información										
Inversión per cápita del Fondo para la Infraestructura Social Municipal (FISM) en localidades con alto y muy alto rezago social Sin información										
Porcentaje de municipios capacitados sobre el FAIS respecto del total de municipios del país Sin información										



DATOS DEL PROGRAMA									
Programa presupuestario	I-004 FAIS Municipal y de las Demarcaciones Territoriales del Distrito Federal	Ramo	33	Aportaciones Federales para Federativas y Municipios	Entidades	Dependencia Coordinadora del Fondo	416 - Dirección General de Programación y Presupuesto A	Enfoques transversales	Ninguno



C. ANTONIO GOMEZ VAZQUEZ
SECRETARIO DEL H. AYUNTAMIENTO



C. MARIO EUGENIO BOCANEGRA CRUZ
PRESIDENTE MUNICIPAL



PRESIDENCIA
MUNICIPAL



C. JUAN JOSE RUIZ ZETINA
COORDINADOR DEL RAMO 33

Informes sobre la Situación Económica, las Finanzas
Públicas y la Deuda Pública

Cuarto Trimestre 2017

DATOS DEL PROGRAMA										
Programa presupuestario	I-004 FAIS Municipal y de las Demarcaciones Territoriales del Distrito Federal			Ramo	33 Aportaciones Federales para Entidades Federativas y Municipios	Dependencia Coordinadora del Fondo	416 - Dirección General de Programación y Presupuesto A		Enfoques transversales	Ninguno
Finalidad	2 - Desarrollo Social		Función 2 - Vivienda y Servicios a la Comunidad			Subfunción 7 - Desarrollo Regional		Actividad Institucional	5 - Fondo de Aportaciones para la Infraestructura Social	
RESULTADOS										
NIVEL	OBJETIVOS	INDICADORES					AVANCE		Responsable del Registro del Avance	
		Denominación	Método de cálculo	Unidad de medida	Tipo-Dimensión-Frecuencia	Meta Programada Anual al periodo	Realizado al periodo	Avance % al periodo		
Componente	Proyectos financiados de infraestructura para la calidad y espacios de la vivienda	Porcentaje de proyectos de calidad y espacios de vivienda respecto del total de proyectos financiados con recursos del FISMDF	(Número de proyectos de calidad y espacios de la vivienda financiados con el FISMDF en el ejercicio fiscal corriente/Número total de proyectos financiados con recursos del FISMDF en el ejercicio fiscal corriente)*100	Porcentaje	Gestión-Eficacia-Semestral	N/A	N/A	N/A	N/A	Administración Pública Federal
Componente		Porcentaje de recursos destinados al financiamiento de proyectos de calidad y espacios de la vivienda en el ejercicio fiscal corriente/Monto total de recursos respecto del total de recursos programados del FISMDF	(Monto de recursos del FISMDF destinados a proyectos de calidad y espacios de la vivienda en el ejercicio fiscal corriente/Monto total de recursos programados del FISMDF en el ejercicio fiscal corriente)*100	Porcentaje	Gestión-Eficacia-Semestral	N/A	N/A	N/A	N/A	Administración Pública Federal
	Proyectos financiados de infraestructura social	Porcentaje de otros proyectos financiados con recursos del FISMDF	(Número de otros proyectos financiados con el FISMDF en el ejercicio fiscal corriente/Número total de proyectos financiados con recursos del FISMDF en el ejercicio fiscal corriente)*100	Porcentaje	Gestión-Eficacia-Semestral	N/A	N/A	N/A	N/A	Administración Pública Federal
		Porcentaje de recursos destinados al financiamiento de otros proyectos en el ejercicio fiscal corriente/Monto total respecto del total de recursos de recursos del FISMDF programados en el FISMDF	(Monto de recursos del FISMDF destinados a otros proyectos en el ejercicio fiscal corriente/Monto total de recursos del FISMDF programados en el ejercicio fiscal corriente)*100	Porcentaje	Gestión-Eficacia-Semestral	N/A	N/A	N/A	N/A	Administración Pública Federal
		Porcentaje de recursos destinados al financiamiento de proyectos de infraestructura de salud en el ejercicio fiscal corriente/Monto total de recursos FISMDF	(Monto de recursos del FISMDF destinados a proyectos de infraestructura de salud en el ejercicio fiscal corriente/Monto total de recursos programados del FISMDF en el ejercicio fiscal corriente)*100	Porcentaje	Gestión-Eficacia-Semestral	N/A	N/A	N/A	N/A	Administración Pública Federal
		Porcentaje de recursos destinados al financiamiento de proyectos de infraestructura educativa en el ejercicio fiscal corriente/Monto total de recursos FISMDF	(Monto de recursos FISMDF destinados a proyectos de infraestructura educativa en el ejercicio fiscal corriente/Monto total de recursos programados del FISMDF en el ejercicio fiscal corriente)*100	Porcentaje	Gestión-Eficacia-Semestral	N/A	N/A	N/A	N/A	Administración Pública Federal

**Informes sobre la Situación Económica, las Finanzas
Públicas y la Deuda Pública**

Cuarto Trimestre 2017

DATOS DEL PROGRAMA										
Programa presupuestario	I-004 FAIS Municipal y de las Demarcaciones Territoriales del Distrito Federal	Ramo	33 Aportaciones Federales para Entidades Federativas y Municipios	Dependencia Coordinadora del Fondo	416 - Dirección General de Programación y Presupuesto A	Enfoques transversales	Ninguno			
		Porcentaje de proyectos de infraestructura de salud respecto del total de proyectos financiados con recursos del FISMDF	(Número de proyectos de infraestructura de salud financiados con el FISMDF en el ejercicio fiscal corriente/Número total de proyectos financiados con recursos del FISMDF en el ejercicio fiscal corriente)*100	Porcentaje Gestión-Eficacia-Semestral	N/A	N/A	N/A	N/A	N/A	Administración Pública Federal
		Porcentaje de proyectos de infraestructura educativa respecto del total de proyectos financiados con recursos del FISMDF	(Número de proyectos de infraestructura educativa financiados con el FISMDF en el ejercicio fiscal corriente/Número total de proyectos financiados con recursos del FISMDF en el ejercicio fiscal corriente)*100	Porcentaje Gestión-Eficacia-Semestral	N/A	N/A	N/A	N/A	N/A	Administración Pública Federal
		Porcentaje de proyectos de infraestructura de alimentación respecto del total de proyectos financiados con recursos del FISMDF	(Número de proyectos de infraestructura de alimentación financiados con el FISMDF en el ejercicio fiscal corriente/Número total de proyectos financiados con recursos del FAIS en el ejercicio fiscal corriente)*100	Porcentaje Gestión-Eficacia-Semestral	N/A	N/A	N/A	N/A	N/A	Administración Pública Federal
		Porcentaje de recursos destinados al financiamiento de proyectos de infraestructura de alimentación respecto del total de recursos del FISMDF	(Monto de recursos del FISMDF destinados a proyectos de infraestructura de alimentación en el ejercicio fiscal corriente/Monto total de recursos del FISMDF programados en el ejercicio fiscal corriente)*100	Porcentaje Gestión-Eficacia-Semestral	N/A	N/A	N/A	N/A	N/A	Administración Pública Federal
Actividad	Registro en la Matriz de Inversión para el Desarrollo Social	Porcentaje de otros proyectos registrados en la MIDS	(Sumatoria de otros proyectos registrados al trimestre correspondiente/Sumatoria de proyectos totales registrados en la MIDS al trimestre correspondiente)*100	Porcentaje Gestión-Eficacia-Trimestral	4.96	4.96	10.72	216.25		Municipal
Nacional					4.96	4.96	10.72	216.25	27 - TABASCO	
Actividad		Porcentaje de proyectos Complementarios registrados en la MIDS	(Sumatoria de proyectos complementarios registrados en la MIDS al trimestre correspondiente/Sumatoria de proyectos totales registrados en la MIDS al trimestre correspondiente)*100	Porcentaje Gestión-Eficacia-Trimestral	19.41	19.41	26.63	137.20		Municipal
Nacional					19.41	19.41	26.63	137.20	27 - TABASCO	
Actividad		Porcentaje de proyectos de contribución directa registrados en la MIDS	(Sumatoria de proyectos de contribución directa registrados en la MIDS al trimestre correspondiente/Sumatoria de proyectos totales registrados en la MIDS al trimestre correspondiente)*100	Porcentaje Gestión-Eficacia-Trimestral	56.03	56.03	69.11	123.34		Municipal
Nacional					56.03	56.03	69.11	123.34	27 - TABASCO	

**Informes sobre la Situación Económica, las Finanzas
Públicas y la Deuda Pública**





Cuarto Trimestre 2017

DATOS DEL PROGRAMA										
Programa presupuestario	I-004 FAIS Municipal y de las Demarcaciones Territoriales del Distrito Federal	Ramo	33 Aportaciones Federales para Entidades Federativas y Municipios	Dependencia Coordinadora del Fondo	416 - Dirección General de Programación y Presupuesto A	Enfoques transversales	Ninguno			
Componente	Proyectos financiados de infraestructura de servicios básicos en la vivienda		Porcentaje de proyectos de servicios básicos en la vivienda respecto del total de proyectos financiados con recursos del FISMDF	(Número de proyectos de servicios básicos en la vivienda financiados por el FISMDF en el ejercicio fiscal corriente/Número total de proyectos financiados con recursos del FISMDF en el ejercicio fiscal corriente)*100	Porcentaje	Gestión-Eficacia-Semestral	N/A	N/A	N/A	N/A Administración Pública Federal
Componente			Porcentaje de recursos destinados al financiamiento de proyectos de servicios básicos respecto al total de recursos FISMDF	(Monto de recursos destinados a proyectos de servicios básicos en la vivienda en el ejercicio fiscal corriente/Monto total de recursos programados en el ejercicio fiscal corriente)*100	Porcentaje	Gestión-Eficacia-Semestral	N/A	N/A	N/A	N/A Administración Pública Federal
Propósito	La población que habita en las zonas de atención prioritaria urbanas, en las localidades con los mayores grados de rezago social de cada municipio o que se encuentra en situación de pobreza extrema reducen los rezagos en infraestructura social básica relacionada con las		Porcentaje de población que presenta carencia por acceso a servicios básicos de la vivienda	(Personas con carencia por servicios básicos de la vivienda en el año t/total de habitantes en el año t)*100	Porcentaje	Estratégico-Eficacia-Bienal	N/A	N/A	N/A	N/A Administración Pública Federal
Propósito			Porcentaje de población que presenta carencia calidad y espacios de la vivienda.	(Personas con carencia por calidad y espacios de la vivienda en el año t/total de habitantes en el año t)*100	Porcentaje	Estratégico-Eficacia-Bienal	N/A	N/A	N/A	N/A Administración Pública Federal
Actividad	Seguimiento de proyectos (actividad transversal a los tres componentes de la Matriz)		Porcentaje de proyectos FISMDF registrados en la MIDS que tienen avance físico y financiero en el SFU	(Número total de proyectos FISMDF registrados en la MIDS que tienen información de avance físico financiero en el SFU/Número total de proyectos registrados en la MIDS)*100	Porcentaje	Gestión-Eficacia-Trimestral	N/A	N/A	N/A	N/A Administración Pública Federal
Actividad			Porcentaje de municipios y demarcaciones territoriales del Distrito Federal que reportan MIDS electrónico de la SEDESOL/Total de municipios del Distrito Federal	(Número de municipios y demarcaciones territoriales del Distrito Federal que reportan en la página electrónica de la SEDESOL/Total de municipios del Distrito Federal)*100	Porcentaje	Gestión-Eficacia-Trimestral	N/A	N/A	N/A	N/A Administración Pública Federal
Fin	Contribuir a construir un entorno digno que propicie el desarrollo a través de la mejora en los servicios básicos, la calidad y espacios de la vivienda y la infraestructura social, mediante la reducción de los rezagos en materia de servicios básicos en la vivienda, calidad y espacios de la		Porcentaje de la población en pobreza extrema	(Población en Pobreza Extrema t/Población total t)*100	Porcentaje	Estratégico-Eficacia-Bienal	N/A	N/A	N/A	N/A Administración Pública Federal
Fin			Inversión per cápita del Fondo para la Infraestructura Social Municipal con alto y muy alto rezago social	(Recursos del FISM que se invierten en localidades con alto y muy alto rezago social de acuerdo a la clasificación 2010 / Total de Población 2010 que habitaba en localidades de alto y muy alto rezago social) / (Recursos que reciben los municipios del FISM en el presente ejercicio fiscal / Total de la	Pesos	Gestión-Eficacia-Anual	N/A	N/A	N/A	N/A Administración Pública Federal

**Informes sobre la Situación Económica, las Finanzas
Públicas y la Deuda Pública**

Cuarto Trimestre 2017

DATOS DEL PROGRAMA											
Programa presupuestario	I-004 FAIS Municipal y de las Demarcaciones Territoriales del Distrito Federal	Ramo	33 Aportaciones Federales para Entidades Federativas y Municipios	Dependencia Coordinadora del Fondo	416 - Dirección General de Programación y Presupuesto A	Enfoques transversales	Ninguno				
Actividad	Capacitación a municipios (actividad transversal a los tres componentes de la Matriz)	Porcentaje de municipios capacitados sobre el FAIS respecto del total de municipios del país	(Número de municipios capacitados sobre el FAIS en el ejercicio fiscal correspondiente / Total municipios del país)*100	Porcentaje Gestión-Eficacia-Trimestral	N/A	N/A	N/A	N/A	N/A	N/A Administración Pública Federal	
PRESUPUESTO											
					Meta anual	Meta al periodo	Pagado al periodo	Avance %			
					Millones de pesos	Millones de pesos	Millones de pesos	Al periodo			
PRESUPUESTO ORIGINAL					N/D	N/D	N/D	N/A			
PRESUPUESTO MODIFICADO					N/D	N/D	N/D	N/A			
Justificación de diferencia de avances con respecto a las metas programadas											
Indicadores con frecuencia de medición cuatrimestral, semestral, anual o con un periodo mayor de tiempo.											
Estos indicadores no registraron información ni justificación, debido a que lo harán de conformidad con la frecuencia de medición con la que programaron sus metas.											
Porcentaje de proyectos de calidad y espacios de vivienda respecto del total de proyectos financiados con recursos del FISMDF											
Sin información											
Porcentaje de recursos destinados al financiamiento de proyectos de calidad y espacios de la vivienda respecto del total de recursos FISMDF											
Sin información											
Porcentaje de otros proyectos respecto del total de proyectos financiados con recursos del FISMDF											
Sin información											
Porcentaje de recursos destinados al financiamiento de otros proyectos respecto del total de recursos FISMDF											
Sin información											
Porcentaje de recursos destinados al financiamiento de proyectos de infraestructura de salud respecto del total de recursos FISMDF											
Sin información											
Porcentaje de recursos destinados al financiamiento de proyectos de infraestructura educativa respecto del total de recursos FISMDF											
Sin información											
Porcentaje de proyectos de infraestructura de salud respecto del total de proyectos financiados con recursos del FISMDF											
Sin información											
Porcentaje de proyectos de infraestructura educativa respecto del total de proyectos financiados con recursos del FISMDF											
Sin información											
Porcentaje de proyectos de infraestructura de alimentación respecto del total de proyectos financiados con recursos del FISMDF											
Sin información											
Porcentaje de recursos destinados al financiamiento de proyectos de infraestructura de alimentación respecto del total de recursos FISMDF											
Sin información											
Porcentaje de otros proyectos registrados en la MIDS											
27 - TABASCO											
27 - TABASCO. SE LOGRO REALIZAR LOS PROYECTOS											
Porcentaje de proyectos Complementarios registrados en la MIDS											
27 - TABASCO REGISTRADOS UN TOTAL DE 54 MIDS											
27 - TABASCO. la variación se debe a que el total de proyecto fue menor del programado											

DATOS DEL PROGRAMA										
Programa presupuestario	I-004 FAIS Municipal y de las Demarcaciones Territoriales del Distrito Federal	Ramo	33	Aportaciones Federales para Entidades Federativas y Municipios	Dependencia	416 - Dirección General de Programación y Presupuesto	Enfoques transversales	Ninguno		
					Coordinadora del Fondo	A				
<p>Porcentaje de proyectos de contribución directa registrados en la MIDS 27 - TABASCO NO SE LOGRO LA META PROGRAMADA. 27 - TABASCO</p> <p>Porcentaje de proyectos de servicios básicos en la vivienda respecto del total de proyectos financiados con recursos del FISMDF Sin información</p>										
 C. ANTONIO GOMEZ VAZQUEZ SECRETARIO DEL H. AYUNTAMIENTO			 C. MARIO EUGENIO BOCANEGRA CRUZ PRESIDENTE MUNICIPAL			 PRESIDENCIA MUNICIPAL		 C. JUAN JOSE RUIZ ZETINA COORDINADOR DEL RAMO 33		

DATOS DEL PROGRAMA											
Programa presupuestario	I-004 FAIS Municipal y de las Demarcaciones Territoriales del Distrito Federal			Ramo	33	Aportaciones Federales para Entidades Federativas y Municipios		Dependencia Coordinadora del Fondo	416 - Dirección General de Programación y Presupuesto A	Enfoques transversales	Ninguno
Finalidad	2 - Desarrollo Social		Función 2 - Vivienda y Servicios a la Comunidad			Subfunción 7 - Desarrollo Regional		Actividad Institucional 5 - Fondo de Aportaciones para la Infraestructura Social			
RESULTADOS											
NIVEL	OBJETIVOS	INDICADORES					AVANCE		Responsable del Registro del Avance		
		Denominación	Método de cálculo	Unidad de medida	Tipo-Dimensión-Frecuencia	Meta Programada Anual al periodo	Realizado al periodo	Avance % al periodo			
Componente	Proyectos financiados de infraestructura para la calidad y espacios de la vivienda	Porcentaje de proyectos de calidad y espacios de la vivienda respecto del total de proyectos financiados con recursos del FISMDF	(Número de proyectos de calidad y espacios de la vivienda financiados con el FISMDF en el ejercicio fiscal corriente/Número total de proyectos financiados con recursos del FISMDF en el ejercicio fiscal corriente)*100	Porcentaje	Gestión-Eficacia-Semestral	N/A	N/A	N/A	N/A	Administración Pública Federal	
Componente		Porcentaje de recursos destinados al financiamiento de proyectos de calidad y espacios de la vivienda corriente respecto del total de recursos FISMDF	(Monto de recursos del FISMDF destinados a proyectos de calidad y espacios de la vivienda en el ejercicio fiscal corriente/Monto total de recursos programados del FISMDF en el ejercicio fiscal corriente)*100	Porcentaje	Gestión-Eficacia-Semestral	N/A	N/A	N/A	N/A	Administración Pública Federal	
	Proyectos financiados de infraestructura social	Porcentaje de otros proyectos respecto del total de proyectos financiados con recursos del FISMDF	(Número de otros proyectos financiados con el FISMDF en el ejercicio fiscal corriente/Número total de proyectos financiados con recursos del FISMDF en el ejercicio fiscal corriente)*100	Porcentaje	Gestión-Eficacia-Semestral	N/A	N/A	N/A	N/A	Administración Pública Federal	
		Porcentaje de recursos destinados al financiamiento de otros proyectos respecto del total de recursos FISMDF	(Monto de recursos del FISMDF destinados a otros proyectos en el ejercicio fiscal corriente/Monto total de recursos del FISMDF programados en el ejercicio fiscal corriente)*100	Porcentaje	Gestión-Eficacia-Semestral	N/A	N/A	N/A	N/A	Administración Pública Federal	
		Porcentaje de recursos destinados al financiamiento de proyectos de infraestructura de salud respecto del total de recursos FISMDF	(Monto de recursos del FISMDF destinados a proyectos de infraestructura de salud en el ejercicio fiscal corriente/Monto total de recursos programados del FISMDF en el ejercicio fiscal corriente)*100	Porcentaje	Gestión-Eficacia-Semestral	N/A	N/A	N/A	N/A	Administración Pública Federal	
		Porcentaje de recursos destinados al financiamiento de proyectos de infraestructura educativa respecto del total de recursos FISMDF	(Monto de recursos FISMDF destinados a proyectos de infraestructura educativa en el ejercicio fiscal corriente/Monto total de recursos programados del FISMDF en el ejercicio fiscal corriente)*100	Porcentaje	Gestión-Eficacia-Semestral	N/A	N/A	N/A	N/A	Administración Pública Federal	

**Informes sobre la Situación Económica, las Finanzas
Públicas y la Deuda Pública**





Cuarto Trimestre 2017

DATOS DEL PROGRAMA										
Programa presupuestario	1-004 FAIS Municipal y de las Demarcaciones Territoriales del Distrito Federal	Ramo	33 Aportaciones Federales para Entidades Federativas y Municipios	Dependencia Coordinadora del Fondo	416 - Dirección General de Programación y Presupuesto A	Enfoques transversales	Ninguno			
		Porcentaje de proyectos de infraestructura de salud respecto del total de proyectos financiados con recursos del FISMDF	(Número de proyectos de infraestructura de salud financiados con el FISMDF en el ejercicio fiscal corriente/Número total de proyectos financiados con recursos del FISMDF en el ejercicio fiscal corriente)*100	Porcentaje	Gestión-Eficacia-Semestral	N/A	N/A	N/A	N/A	Administración Pública Federal
		Porcentaje de proyectos de infraestructura educativa respecto del total de proyectos financiados con recursos del FISMDF	(Número de proyectos de infraestructura educativa financiados con el FISMDF en el ejercicio fiscal corriente/Número total de proyectos financiados con recursos del FISMDF en el ejercicio fiscal corriente)*100	Porcentaje	Gestión-Eficacia-Semestral	N/A	N/A	N/A	N/A	Administración Pública Federal
		Porcentaje de proyectos de infraestructura de alimentación respecto del total de proyectos financiados con recursos del FISMDF	(Número de proyectos de infraestructura de alimentación financiados con el FISMDF en el ejercicio fiscal corriente/Número total de proyectos financiados con recursos del FISMDF en el ejercicio fiscal corriente)*100	Porcentaje	Gestión-Eficacia-Semestral	N/A	N/A	N/A	N/A	Administración Pública Federal
		Porcentaje de recursos destinados al financiamiento de proyectos de infraestructura de alimentación respecto del total de recursos programados en el ejercicio fiscal corriente)	(Monto de recursos del FISMDF destinados a proyectos de infraestructura de alimentación en el ejercicio fiscal corriente/Monto total de recursos del FISMDF programados en el ejercicio fiscal corriente)*100	Porcentaje	Gestión-Eficacia-Semestral	N/A	N/A	N/A	N/A	Administración Pública Federal
Actividad	Registro en la Matriz de Inversión para el Desarrollo Social	Porcentaje de otros proyectos registrados en la MIDS	(Sumatoria de otros proyectos registrados la MIDS al trimestre correspondiente/Sumatoria de proyectos totales registrados en la MIDS al trimestre correspondiente)*100	Porcentaje	Gestión-Eficacia-Trimestral	4.96	4.96	10.72	216.25	Municipal
27-TABASCO						7.15	7.15	6.89	96.36	10 - Jalpa de Méndez
						2.22	2.22	3.70	166.67	6 - Cunduacán
						4.00	4.00	3.00	75.00	17 - Tenosique
						20.59	20.59	0.00	0.00	14 - Paraiso
						0.00	0.00	0.00	N/A	7 - Emiliano Zapata
						12.15	12.15	0.00	0.00	11 - Jonuta
						0.00	0.00	0.00	N/A	16 - Teapa
						0.00	0.00	0.00	N/A	5 - Comalcalco
						1.01	1.01	0.68	67.33	3 - Centla
						25.00	25.00	25.00	100.00	2 - Cárdenas
						0.00	0.00	43.00	N/A	15 - Tacotalpa
						0.00	0.00	100.00	N/A	1 - Balancán
						1.00	1.00	0.00	0.00	9 - Jalapa
						0.00	0.00	0.00	N/A	8 - Huimanguillo
						0.00	0.00	0.00	N/A	13 - Nacajuca

DATOS DEL PROGRAMA									
Programa presupuestario	1-004 FAIS Municipal y de las Demarcaciones Territoriales del Distrito Federal	Ramo	33 Aportaciones Federales para Entidades Federativas y Municipios	Dependencia Coordinadora del Fondo	416 - Dirección General de Programación y Presupuesto A	Enfoques transversales	Ninguno		
						1.25	1.25	0.00	0.00 12 - Macuspana
						0.00	0.00	0.00	N/A 4 - Centro
Actividad		Porcentaje de proyectos Complementarios registrados en la MIDS	de proyectos (Sumatoria de proyectos complementarios registrados en la MIDS al trimestre correspondiente/Sumatoria de proyectos totales registrados en la MIDS al trimestre correspondiente)*100	Porcentaje	Gestión-Eficacia-Trimestral	19.41	19.41	26.63	137.20 Municipal
27-TABASCO									
						5.88	5.88	20.40	346.94 14 - Paraiso
						49.00	49.00	26.92	54.94 13 - Nacajuca
						30.00	30.00	14.40	48.00 12 - Macuspana
						23.72	23.72	15.25	64.29 3 - Centla
						0.00	0.00	100.00	N/A 1 - Balancán
						0.00	0.00	14.00	N/A 15 - Tacotalpa
						12.00	12.00	12.00	100.00 16 - Teapa
						9.00	9.00	5.00	55.56 17 - Tenosique
						28.57	28.57	31.05	108.68 10 - Jalpa de Méndez
						12.15	12.15	42.92	353.25 11 - Jonuta
						25.00	25.00	25.00	100.00 2 - Cárdenas
						25.09	25.09	26.21	104.46 8 - Huimanguillo
						50.00	50.00	48.39	96.78 4 - Centro
						13.33	13.33	13.88	104.13 6 - Cunduacán
						7.41	7.41	10.34	139.54 7 - Emiliano Zapata
						0.00	0.00	0.00	N/A 9 - Jalapa
						0.00	0.00	46.96	N/A 5 - Comalcalco
Actividad		Porcentaje de proyectos de contribución directa registrados en la MIDS	de proyectos (Sumatoria de proyectos de contribución directa registrados en la MIDS al trimestre correspondiente/Sumatoria de proyectos totales registrados en la MIDS al trimestre correspondiente)*100	Porcentaje	Gestión-Eficacia-Trimestral	56.03	56.03	69.11	123.34 Municipal
27-TABASCO									
						68.75	68.75	41.90	60.95 12 - Macuspana
						25.00	25.00	25.00	100.00 2 - Cárdenas
						0.00	0.00	43.00	N/A 15 - Tacotalpa
						1.00	1.00	100.00	10,000.00 9 - Jalapa
						51.00	51.00	73.07	143.27 13 - Nacajuca
						0.00	0.00	53.04	N/A 5 - Comalcalco
						50.00	50.00	51.61	103.22 4 - Centro
						70.41	70.41	79.77	113.29 8 - Huimanguillo

DATOS DEL PROGRAMA										
Programa presupuestario	I-004 FAIS Municipal y de las Demarcaciones Territoriales del Distrito Federal	Ramo	33 Aportaciones Federales para Entidades Federativas y Municipios	Dependencia Coordinadora del Fondo	416 - Dirección General de Programación y Presupuesto A	Enfoques transversales	Ninguno			
								73.53	73.53	79.60
								87.00	87.00	92.00
								9.23	9.23	57.08
								64.28	64.28	62.06
								88.00	88.00	88.00
								84.44	84.44	81.48
								75.25	75.25	57.63
								92.59	92.59	89.65
								0.00	0.00	100.00
										N/A
Componente	Proyectos financiados de infraestructura de servicios básicos en la vivienda	Porcentaje de proyectos de servicios básicos en la vivienda respecto del total de proyectos financiados con recursos del FISMDF	(Número de proyectos de servicios básicos en la vivienda financiados por el FISMDF en el ejercicio fiscal total de proyectos financiados con recursos del FISMDF en el ejercicio fiscal corriente)*100	Porcentaje	Gestión-Eficacia-Semestral	N/A	N/A	N/A	N/A	N/A
Componente		Porcentaje de recursos destinados al financiamiento de proyectos de servicios básicos respecto al total de recursos FISMDF	(Monto de recursos destinados a proyectos de servicios básicos en la vivienda en el ejercicio fiscal corriente/Monto total de recursos programados en el ejercicio fiscal corriente)*100	Porcentaje	Gestión-Eficacia-Semestral	N/A	N/A	N/A	N/A	N/A
Propósito	La población que habita en las zonas de atención prioritaria urbanas, en las localidades con los dos mayores grados de rezago social cada municipio o que se encuentra en situación de pobreza extrema reducen los rezagos en infraestructura social básica relacionada con las	Porcentaje de población que presenta carencia por servicios básicos de la vivienda	(Personas con carencia por servicios básicos de la vivienda en el año t/total de habitantes en el año t)*100	Porcentaje	Estratégico-Eficacia-Bienal	N/A	N/A	N/A	N/A	N/A
Propósito		Porcentaje de población que presenta carencia calidad y espacios de la vivienda.	(Personas con carencia por calidad y espacios de la vivienda en el año t/total de habitantes en el año t)*100	Porcentaje	Estratégico-Eficacia-Bienal	N/A	N/A	N/A	N/A	N/A
Actividad	Seguimiento de proyectos (actividad transversal a los tres componentes de la Matriz)	Porcentaje de proyectos FISMDF registrados en la MIDS que tienen avance físico y financiero en el SFU	(Número total de proyectos FISMDF registrados en la MIDS que tienen información de avance físico financiero en el SFU/Número total de proyectos registrados en la MIDS)*100	Porcentaje	Gestión-Eficacia-Trimestral	N/A	N/A	N/A	N/A	N/A
Actividad		Porcentaje de municipios y demarcaciones territoriales del Distrito Federal que reportan MIDS respecto del total de municipios y demarcaciones territoriales del Distrito Federal	(Número de municipios y demarcaciones territoriales del Distrito Federal que reportan MIDS la SEDESOL/Total de municipios del país)*100	Porcentaje	Gestión-Eficacia-Trimestral	N/A	N/A	N/A	N/A	N/A

DATOS DEL PROGRAMA									
Programa presupuestario	I-004 FAIS Municipal y de las Demarcaciones Territoriales del Distrito Federal	Ramo	33 Aportaciones Federales para Entidades Federativas y Municipios	Dependencia Coordinadora del Fondo	416 - Dirección General de Programación y Presupuesto A	Enfoques transversales	Ninguno		
Fin	Contribuir a construir un entorno digno que propicie el desarrollo a través de la mejora en extrema los servicios básicos, la calidad y espacios de la vivienda y la infraestructura social. mediante la reducción de los rezagos en materia de servicios básicos en la vivienda, calidad y espacios de la		Porcentaje de la población en pobreza (Población en Pobreza Extrema t/Población total t)*100	Porcentaje	Estratégico-Eficacia-Bienal	N/A	N/A	N/A	N/A Administración Pública Federal
Fin		Inversión per cápita del Fondo para la Infraestructura Social Municipal alto y muy alto rezago social de acuerdo a la clasificación (FISM) en localidades con alto y muy alto rezago social (Número de municipios capacitados sobre el FAIS en el presente ejercicio fiscal / Total de la Población 2010 que habitaba localidades de alto y muy alto rezago social) / (Recursos que reciben los municipios del FISM en el presente ejercicio fiscal / Total de la Población 2010 que habitaba localidades de alto y muy alto rezago social)		Pesos	Gestión-Eficacia-Anual	N/A	N/A	N/A	N/A Administración Pública Federal
Actividad	Capacitación a municipios (actividad transversal a los tres componentes de la Matriz)	Porcentaje de municipios capacitados sobre el FAIS respecto del total de municipios del país	(Número de municipios capacitados sobre el FAIS en el presente ejercicio fiscal / Total de la Población 2010 que habitaba localidades de alto y muy alto rezago social) / (Recursos que reciben los municipios del FISM en el presente ejercicio fiscal / Total de la Población 2010 que habitaba localidades de alto y muy alto rezago social)	Porcentaje	Gestión-Eficacia-Trimestral	N/A	N/A	N/A	N/A Administración Pública Federal
Justificación de diferencia de avances con respecto a las metas programadas									
Indicadores con frecuencia de medición cuatrimestral, semestral, anual o con un periodo mayor de tiempo. Estos indicadores no registraron información ni justificación, debido a que lo harán de conformidad con la frecuencia de medición con la que programaron sus metas.									
Porcentaje de proyectos de calidad y espacios de vivienda respecto del total de proyectos financiados con recursos del FISMDF Sin información									
Porcentaje de recursos destinados al financiamiento de proyectos de calidad y espacios de la vivienda respecto del total de recursos FISMDF Sin información									
Porcentaje de otros proyectos respecto del total de proyectos financiados con recursos del FISMDF Sin información									
Porcentaje de recursos destinados al financiamiento de otros proyectos respecto del total de recursos FISMDF Sin información									
Porcentaje de recursos destinados al financiamiento de proyectos de infraestructura de salud respecto del total de recursos FISMDF Sin información									
Porcentaje de recursos destinados al financiamiento de proyectos de infraestructura educativa respecto del total de recursos FISMDF Sin información									
Porcentaje de proyectos de infraestructura de salud respecto del total de proyectos financiados con recursos del FISMDF Sin información									
Porcentaje de proyectos de infraestructura educativa respecto del total de proyectos financiados con recursos del FISMDF Sin información									
Porcentaje de proyectos de infraestructura de alimentación respecto del total de proyectos financiados con recursos del FISMDF Sin información									
Porcentaje de recursos destinados al financiamiento de proyectos de infraestructura de alimentación respecto del total de recursos FISMDF Sin información									
Porcentaje de otros proyectos registrados en la MIDS 10 - Jalpa de Méndez 6 - Cuadración. SE LOGRO REALIZAR LOS PROYECTOS									

DATOS DEL PROGRAMA												
Programa presupuestario	I-004 FAIS Municipal y de las Demarcaciones Territoriales del Distrito Federal	Ramo	33	Aportaciones Federales para Federativas y Municipios	Entidades	Dependencia Coordinadora del Fondo	416 - Dirección General de Programación y Presupuesto A	Enfoques transversales	Ninguno			
Porcentaje de proyectos Complementarios registrados en la MIDS												
14 - Paraíso REGISTRADOS UN TOTAL DE 54 MIDS												
13 - Nacajuca, la variación se deba a que el total de proyecto fue menos delos programado												
Porcentaje de proyectos de contribución directa registrados en la MIDS												
12 - Macuspana NO SE LOGRO LA META PROGRAMADA.												
2 - Cárdenas.												
Porcentaje de proyectos de servicios básicos en la vivienda respecto del total de proyectos financiados con recursos del FIS MDF												
Sin información												
Porcentaje de recursos destinados al financiamiento de proyectos de servicios básicos respecto al total de recursos FIS MDF												
Sin información												
Porcentaje de población que presenta carencia por acceso a servicios básicos de la vivienda												
Sin información												
Porcentaje de población que presenta carencia calidad y espacios de la vivienda.												
Sin información												
												
												
												
												
C. ANTONIO GOMEZ VAZQUEZ SECRETARIO DEL H. AYUNTAMIENTO			C. MARIO EUGENIO BOCANEGRA CRUZ PRESIDENTE MUNICIPAL			PRESIDENCIA MUNICIPAL				C. JUAN JOSE RUIZ ZETINA COORDINADOR DEL RAMO 33		

Informe sobre la Situación Económica, las Finanzas Públicas y la Deuda Pública

ENTIDAD: Tabasco

PERIODO: Del 01 de Enero del 2017 al 31 de Diciembre del 2017

Entidad	Municipio	Tipo de Registro	Ciclo de Recursos	Tipo de Recursos	Descripción de Programas Presupuestarios							Dependencia Ejecutora	Resumen de Ejecución	Salvaje	PARTIDA		AVANCE FINANCIERO					OBSERVACIONES	
					Descripción Base	Clave Base	Descripción Programa	Clave Programa	Programa Fondo Convencional - Especifico	Partida	Aprobado				Modificado	Recurdo (Millonada)	Comprometido	Devengado	Ejercido	Pagado	Pagado BOP		
Tabasco	Balancan	2.- PARTIDA	2017	SUBSIDIOS - 1	SEGURIDAD PUBLICA	4	SUBSIDIOS EN MATERIA DE SEGURIDAD PUBLICA	0007	810 IDENTIFICAN	MUNICIPIO DE BALANCAN 40 TRIMESTRE	1 - GASTO CORRIENTE	211 - MATERIALES, OFICINA Y EQUIPO MEDIDAS DE OFICINA	4000	4000	4000	4000	4000	4000	4000	4000	N/A	Recursos Devengado al 31 de Diciembre 2017	
Tabasco	Balancan	2.- PARTIDA	2017	SUBSIDIOS - 1	SEGURIDAD PUBLICA	4	SUBSIDIOS EN MATERIA DE SEGURIDAD PUBLICA	0007	810 IDENTIFICAN	MUNICIPIO DE BALANCAN 40 TRIMESTRE	1 - GASTO CORRIENTE	212 - MATERIALES Y OBTENICION DE INFORMACION Y SERVICIOS	4000	4000	4000	4000	4000	4000	4000	4000	N/A	Recursos Devengado al 31 de Diciembre 2017	
Tabasco	Balancan	2.- PARTIDA	2017	SUBSIDIOS - 1	SEGURIDAD PUBLICA	4	SUBSIDIOS EN MATERIA DE SEGURIDAD PUBLICA	0007	810 IDENTIFICAN	MUNICIPIO DE BALANCAN 40 TRIMESTRE	1 - GASTO CORRIENTE	271 - UTILIDAD Y DEFORMES	1858204.08	1858204.08	1858204.08	1858204.08	1858204.08	1858204.08	1858204.08	1858204.08	N/A	Recursos Devengado al 31 de Diciembre 2017	
Tabasco	Balancan	2.- PARTIDA	2017	SUBSIDIOS - 1	SEGURIDAD PUBLICA	4	SUBSIDIOS EN MATERIA DE SEGURIDAD PUBLICA	0007	810 IDENTIFICAN	MUNICIPIO DE BALANCAN 40 TRIMESTRE	1 - GASTO CORRIENTE	283 - SERVICIOS DE PROTECCION PARA SERVIDARIOS PUBLICOS Y MEDICINA	1310052.8	1310052.8	1310052.8	1310052.8	1310052.8	1310052.8	1310052.8	1310052.8	N/A	Recursos Devengado al 31 de Diciembre 2017	
Tabasco	Balancan	2.- PARTIDA	2017	SUBSIDIOS - 1	SEGURIDAD PUBLICA	4	SUBSIDIOS EN MATERIA DE SEGURIDAD PUBLICA	0007	810 IDENTIFICAN	MUNICIPIO DE BALANCAN 40 TRIMESTRE	1 - GASTO CORRIENTE	324 - SERVICIOS DE CAPACITACION	1832000	1832000	1832000	1832000	1832000	1832000	1832000	1832000	N/A	Recursos Devengado al 31 de Diciembre 2017	
Tabasco	Balancan	2.- PARTIDA	2017	SUBSIDIOS - 1	SEGURIDAD PUBLICA	4	SUBSIDIOS EN MATERIA DE SEGURIDAD PUBLICA	0007	810 IDENTIFICAN	MUNICIPIO DE BALANCAN 40 TRIMESTRE	1 - GASTO CORRIENTE	324 - SERVICIOS DE ANEXO ADMINISTRATIVO, TRANSMISION, FOTOCOPIADO E IMPRESION	1351100	1351100	1351100	1351100	1351100	1351100	1351100	1351100	N/A	Recursos Devengado al 31 de Diciembre 2017	
Tabasco	Balancan	2.- PARTIDA	2017	SUBSIDIOS - 1	SEGURIDAD PUBLICA	4	SUBSIDIOS EN MATERIA DE SEGURIDAD PUBLICA	0007	810 IDENTIFICAN	MUNICIPIO DE BALANCAN 40 TRIMESTRE	1 - GASTO CORRIENTE	323 - SERVICIOS PROFESIONALES, CIENTIFICOS Y TECNICOS INTERDISCIPLINARIOS	1452700	1452700	1452700	1452700	1452700	1452700	1452700	1452700	N/A	Recursos Devengado al 31 de Diciembre 2017	
Tabasco	Balancan	2.- PARTIDA	2017	SUBSIDIOS - 1	SEGURIDAD PUBLICA	4	SUBSIDIOS EN MATERIA DE SEGURIDAD PUBLICA	0007	810 IDENTIFICAN	MUNICIPIO DE BALANCAN 40 TRIMESTRE	1 - GASTO CORRIENTE	441 - SERVICIOS Y OTRAS ATENCIONES PARA PROGRAMAS DE CARACTERIZACION	72000	72000	72000	72000	72000	72000	72000	72000	N/A	Recursos Devengado al 31 de Diciembre 2017	
Tabasco	Balancan	2.- PARTIDA	2017	SUBSIDIOS - 1	SEGURIDAD PUBLICA	4	SUBSIDIOS EN MATERIA DE SEGURIDAD PUBLICA	0007	810 IDENTIFICAN	MUNICIPIO DE BALANCAN 40 TRIMESTRE	1 - GASTO CORRIENTE	798 - OTRAS ERRONEIDADES REPERCUTIBLES	547824.1	547824.1	547824.1	0	0	0	0	0	N/A	547,824.10 Recurso no Devengado; 242.50 Intereses	
Tabasco	Balancan	2.- PARTIDA	2017	SUBSIDIOS - 1	SEGURIDAD PUBLICA	4	SUBSIDIOS EN MATERIA DE SEGURIDAD PUBLICA	0007	810 IDENTIFICAN	MUNICIPIO DE BALANCAN 40 TRIMESTRE	2 - GASTO DE INVERSION	541 - VEHICULOS Y EQUIPO TERRESTRE	1538864	1538864	1538864	1538864	1538864	1538864	1538864	1538864	N/A	Recursos Devengado al 31 de Diciembre 2017	
Tabasco	Balancan	2.- PARTIDA	2017	SUBSIDIOS - 1	SEGURIDAD PUBLICA	4	SUBSIDIOS EN MATERIA DE SEGURIDAD PUBLICA	0007	810 IDENTIFICAN	MUNICIPIO DE BALANCAN 40 TRIMESTRE	2 - GASTO DE INVERSION	551 - EQUIPO DE DEFENSA Y SEGURIDAD	484735.92	484735.92	484735.92	484735.92	484735.92	484735.92	484735.92	484735.92	N/A	Recursos Devengado al 31 de Diciembre 2017	
Tabasco	Balancan	2.- PARTIDA	2017	SUBSIDIOS - 1	SEGURIDAD PUBLICA	4	SUBSIDIOS EN MATERIA DE SEGURIDAD PUBLICA	0007	810 IDENTIFICAN	MUNICIPIO DE BALANCAN 40 TRIMESTRE	2 - GASTO DE INVERSION	563 - EQUIPO DE COMUNICACION Y TELECOMUNICACION	143788.94	143788.94	143788.94	143788.94	143788.94	143788.94	143788.94	143788.94	N/A	Recursos Devengado al 31 de Diciembre 2017	
Tabasco	Balancan	2.- PARTIDA	2017	SUBSIDIOS - 1	SEGURIDAD PUBLICA	4	SUBSIDIOS EN MATERIA DE SEGURIDAD PUBLICA	0007	810 IDENTIFICAN	MUNICIPIO DE BALANCAN 40 TRIMESTRE	2 - GASTO DE INVERSION	563 - OTROS EQUIPOS	71500	71500	71500	71500	71500	71500	71500	71500	N/A	Recursos Devengado al 31 de Diciembre 2017	
Tabasco	Balancan	2.- PARTIDA	2017	SUBSIDIOS - 1	SEGURIDAD PUBLICA	4	SUBSIDIOS EN MATERIA DE SEGURIDAD PUBLICA	0007	810 IDENTIFICAN	MUNICIPIO DE BALANCAN 40 TRIMESTRE	2 - GASTO DE INVERSION	622 - REPARACIONES NO ADMINISTRATIVAS	342338.14	342338.14	342338.14	342338.14	342338.14	342338.14	342338.14	342338.14	N/A	Recursos Devengado al 31 de Diciembre 2017	
Tabasco	Balancan	1.- PROGRAMAS PRESUPUESTARIOS	2017	SUBSIDIOS - 1	SEGURIDAD PUBLICA	4	SUBSIDIOS EN MATERIA DE SEGURIDAD PUBLICA	0007	810 IDENTIFICAN	MUNICIPIO DE BALANCAN 40 Trimestre	5263	50	1000000	1000000	1000000	842075.9	842075.9	842075.9	842075.9	N/A			

C. ANTONIO GOMEZ VASQUEZ
SECRETARIO DEL H. AYUNTAMIENTO

C. MARIO EUGENIO GARCIA CRUZ
PRESIDENTE MUNICIPAL

C. JUAN RAMON GARCIA ZETINA
COORDINADOR DEL RAMO 33

Informe sobre la Situación Económica, las Finanzas Públicas y la Deuda Pública

ENTIDAD: Tabasco

PERÍODO: Desde 1/1/2017 hasta 31/12/2017

Entidad	Municipio	Tipo de Registro	Ciclo de Recursos	Tipo de Recursos	Descripción de Programas Presupuestarios								PARTIDA		AVANCE FINANCIERO						OBSERVACIONES			
					Descripción Ramo	Clave Ramo	Descripción Programa	Clave Programa	Programa Fondo Convenio - Especifico	Dependencia Ejecutora	Resumen de Ejecución	Saldo	Tipo de Gasto	Partida	Aprobado	Modificado	Recaudado (Millonado)	Comprometido	Devengado	Ejercido		Pagado	Pagado BOP	
Tabasco	Balanche	2.- PARTIDA	2017	SUBSIDIOS - 1	MEDIO AMBIENTE Y RECURSOS NATURALES	14	AGUA POTABLE, DRENAJE Y TRATAMIENTO	0074	010 IDENTIFICAR	MUNICIPIO DE BALANACHE, CUARTO TRIMESTRE 2017				1 - GASTO CORRIENTE	700 - OTROS EGRESOS ESPECIALES	1510000	1510000	1510000	0	0	0	0	N/A	Recibo Reintegrado 1 75,017.00
Tabasco	Balanche	2.- PARTIDA	2017	SUBSIDIOS - 1	MEDIO AMBIENTE Y RECURSOS NATURALES	14	AGUA POTABLE, DRENAJE Y TRATAMIENTO	0074	010 IDENTIFICAR	MUNICIPIO DE BALANACHE, CUARTO TRIMESTRE 2017				2 - GASTO DE INVERSIÓN	623 - CONSTRUCCIÓN DE OBRAS PARA EL ABASTECIMIENTO DE AGUA, ELECTRICIDAD Y TELECOMUNICACIONES	8001376	8001376	8001376	7617003.25	7617003.25	7617003.25	7617003.25	N/A	1er Reintegrado Oficio OFM/0894 \$ 312,455.75
Tabasco	Balanche	2.- PARTIDA	2017	SUBSIDIOS - 1	MEDIO AMBIENTE Y RECURSOS NATURALES	14	AGUA POTABLE, DRENAJE Y TRATAMIENTO	0074	010 IDENTIFICAR	MUNICIPIO DE BALANACHE, CUARTO TRIMESTRE 2017				2 - GASTO DE INVERSIÓN	853 - OTROS CONVENIOS	295895	295895	295895	295895	295895	295895	295895	N/A	100% Devengado al 31 de diciembre 2017.
Tabasco	Balanche	1.- PROGRAMA PRESUPUESTARIO	2017	SUBSIDIOS - 1	MEDIO AMBIENTE Y RECURSOS NATURALES	14	AGUA POTABLE, DRENAJE Y TRATAMIENTO	0074	010 IDENTIFICAR	Municipio de Balanache, Cuarto Trimestre 2017		21,457		TOTAL DEL PROGRAMA PRESUPUESTARIO	8607371	8607371	8607371	7912898.25	7912898.25	7912898.25	7912898.25	N/A		


C. ANTONIO GÓMEZ VAZQUEZ
SECRETARIO DEL H. AYUNTAMIENTO


C. MARIO EDGARDO CANEGRA CRUZ
PRESIDENTE MUNICIPAL




C. JUAN JOSÉ MARTÍNEZ
COORDINADOR DEL RAMO 33

ENTIDAD: Tabasco

PERÍODO: Desde 10enero 2017

Descripción de Programas Presupuestarios												PARTIDA		AVANCE FINANCIERO								OBSERVACIONES
Entidad	Municipio	Tipo de Registro	Ciclo de Recursos	Tipo de Recursos	Descripción Ramo	Clave Ramo	Descripción Programa	Clave Programa	Programa Fondo Convencional - Especifico	Dependencia Ejecutora	Resumen de Ejecución	Tipo de Gasto	Partida	Aprobado	Modificado	Recurrido (Mitigado)	Comprometido	Devengado	Ejercido	Pagado	Pagado BCP	

Informe sobre la Situación Económica, las Finanzas Públicas y la Deuda Pública

ENTIDAD: Tabasco

PERIODO: Julio 2017 - Julio 2017

Entidad	Municipio	Tipo de Registro	Ciclo de Recursos	Tipo de Recursos	Descripción de Programas Presupuestarios								PARTIDA					AVANCE FINANCIERO					OBSERVACIONES
					Descripción Base	Clave Base	Descripción Programa	Clave Programa	Programa Fondo Convencional - Especifico	Dependencia Ejecutora	Reasignación Financiera	Reintegro	Tipo de Gasto	Partida	Aprobado	Modificado	Recaudado (Millonado)	Comprometido	Devengado	Ejercido	Pagado	Pagado BOP	
Tabasco	Balancón	1.- PROGRAMA PRESUPUESTARIO	2017	GERENCIAL - 1	PROVISIONES SALARIALES Y ECONÓMICAS	23	FONDO PARA FORTESERAS	0085	SIN IDENTIFICAR	MUNICIPIO DE BALANCÓN, CUARTO TRIMESTRE 2017		5483		TOTAL DEL PROGRAMA PRESUPUESTARIO	7800103	7800103	7800103	7805091.54	7805091.54	7805091.54	N/A		
Tabasco	Balancón	2.- PARTIDA	2017	GERENCIAL - 1	PROVISIONES SALARIALES Y ECONÓMICAS	23	FONDO PARA FORTESERAS	0085	SIN IDENTIFICAR	MUNICIPIO DE BALANCÓN, CUARTO TRIMESTRE 2017			1 - GASTO CORRIENTE	799 - OTRAS ERONACIONES ESPECIALES	305011.44	305011.44	305011.44	0	0	0	0		
Tabasco	Balancón	2.- PARTIDA	2017	GERENCIAL - 1	PROVISIONES SALARIALES Y ECONÓMICAS	23	FONDO PARA FORTESERAS	0085	SIN IDENTIFICAR	MUNICIPIO DE BALANCÓN, CUARTO TRIMESTRE 2017			2 - GASTO DE INVERSIÓN	624 - DIVISION DE TRABAJO Y COMERCIALIZACION DE OBRAS DE ORGANIZACION	7585091.10	7585091.10	7585091.10	7585091.54	7585091.54	7585091.54	GASTO DEVENGADO		
Tabasco	Balancón	2.- PARTIDA	2017	GERENCIAL - 1	PROVISIONES SALARIALES Y ECONÓMICAS	23	FONDO PARA ENTIDADES PRESUPUESTARIAS Y MUNICIPIOS PRODUCTORES DE HIDROCARBUROS	0093	SIN IDENTIFICAR	MUNICIPIO DE BALANCÓN, 4O. TRIMESTRE 2017 DEFINITIVO			1 - GASTO CORRIENTE	24 - MATERIAL ELÉCTRICO Y ELECTRONICO	85948.1	85948.1	85948.1	85948.1	86014.72	86014.72	N/A		
Tabasco	Balancón	2.- PARTIDA	2017	GERENCIAL - 1	PROVISIONES SALARIALES Y ECONÓMICAS	23	FONDO PARA ENTIDADES PRESUPUESTARIAS Y MUNICIPIOS PRODUCTORES DE HIDROCARBUROS	0093	SIN IDENTIFICAR	MUNICIPIO DE BALANCÓN, 4O. TRIMESTRE 2017 DEFINITIVO			2 - GASTO DE INVERSIÓN	623 - CONSTRUCCION DE OBRAS PARA EL ABASTECIMIENTO DE AGUA, PULVERIZADO, GAS, ELECTRICIDAD Y TELECOMUNICACIONES	349569.98	349569.98	349569.98	349569.98	349569.98	349569.98	N/A		
Tabasco	Balancón	2.- PARTIDA	2017	GERENCIAL - 1	PROVISIONES SALARIALES Y ECONÓMICAS	23	FONDO PARA ENTIDADES PRESUPUESTARIAS Y MUNICIPIOS PRODUCTORES DE HIDROCARBUROS	0093	SIN IDENTIFICAR	MUNICIPIO DE BALANCÓN, 4O. TRIMESTRE 2017 DEFINITIVO			2 - GASTO DE INVERSIÓN	624 - DIVISION DE TRABAJO Y COMERCIALIZACION DE OBRAS DE ORGANIZACION	1901793.9	1901793.9	1901793.9	1901793.9	1425790.87	1425790.87	N/A		
Tabasco	Balancón	1.- PROGRAMA PRESUPUESTARIO	2017	GERENCIAL - 1	PROVISIONES SALARIALES Y ECONÓMICAS	23	FONDO PARA ENTIDADES PRESUPUESTARIAS Y MUNICIPIOS PRODUCTORES DE HIDROCARBUROS	0093	SIN IDENTIFICAR	MUNICIPIO DE BALANCÓN, 4O. TRIMESTRE 2017 DEFINITIVO		579		TOTAL DEL PROGRAMA PRESUPUESTARIO	2337311.98	2337311.98	2337311.98	2337311.98	2041377.57	2041377.57	N/A		
Tabasco	Balancón	1.- PROGRAMA PRESUPUESTARIO	2017	GERENCIAL - 1	PROVISIONES SALARIALES Y ECONÓMICAS	23	PROYECTOS DE DESARROLLO REGIONAL	0128	SIN IDENTIFICAR	MUNICIPIO DE BALANCÓN, CUARTO TRIMESTRE 2017		8853		TOTAL DEL PROGRAMA PRESUPUESTARIO	9189542.57	9189542.57	9189542.57	8962115.25	8962115.25	8962115.25	N/A		
Tabasco	Balancón	2.- PARTIDA	2017	GERENCIAL - 1	PROVISIONES SALARIALES Y ECONÓMICAS	23	PROYECTOS DE DESARROLLO REGIONAL	0128	SIN IDENTIFICAR	MUNICIPIO DE BALANCÓN, CUARTO TRIMESTRE 2017			1 - GASTO CORRIENTE	799 - OTRAS ERONACIONES ESPECIALES	227447.32	227447.32	227447.32	0	0	0	por reintegrar \$ 227,447.32		
Tabasco	Balancón	2.- PARTIDA	2017	GERENCIAL - 1	PROVISIONES SALARIALES Y ECONÓMICAS	23	PROYECTOS DE DESARROLLO REGIONAL	0128	SIN IDENTIFICAR	MUNICIPIO DE BALANCÓN, CUARTO TRIMESTRE 2017			2 - GASTO DE INVERSIÓN	624 - DIVISION DE TRABAJO Y COMERCIALIZACION DE OBRAS DE ORGANIZACION	8962115.25	8962115.25	8962115.25	8962115.25	8962115.25	8962115.25	GASTO DEVENGADO		
Tabasco	Balancón	1.- PROGRAMA PRESUPUESTARIO	2017	GERENCIAL - 1	PROVISIONES SALARIALES Y ECONÓMICAS	23	FONDO PARA EL FORTALECIMIENTO DE LA INFRAESTRUCTURA REGIONAL Y MUNICIPAL	0132	SIN IDENTIFICAR	MUNICIPIO DE BALANCÓN, CUARTO TRIMESTRE 2017		5765		TOTAL DEL PROGRAMA PRESUPUESTARIO	8975175	8975175	8975175	8721149.71	8721149.71	8721149.71	N/A		
Tabasco	Balancón	2.- PARTIDA	2017	GERENCIAL - 1	PROVISIONES SALARIALES Y ECONÓMICAS	23	FONDO PARA EL FORTALECIMIENTO DE LA INFRAESTRUCTURA REGIONAL Y MUNICIPAL	0132	SIN IDENTIFICAR	MUNICIPIO DE BALANCÓN, CUARTO TRIMESTRE 2017			1 - GASTO CORRIENTE	799 - OTRAS ERONACIONES ESPECIALES	254025.29	254025.29	254025.29	0	0	0	por reintegrar \$ 254,025.29		
Tabasco	Balancón	2.- PARTIDA	2017	GERENCIAL - 1	PROVISIONES SALARIALES Y ECONÓMICAS	23	FONDO PARA EL FORTALECIMIENTO DE LA INFRAESTRUCTURA REGIONAL Y MUNICIPAL	0132	SIN IDENTIFICAR	MUNICIPIO DE BALANCÓN, CUARTO TRIMESTRE 2017			2 - GASTO DE INVERSIÓN	624 - DIVISION DE TRABAJO Y COMERCIALIZACION DE OBRAS DE ORGANIZACION	8721149.71	8721149.71	8721149.71	8721149.71	8721149.71	8721149.71	GASTO DEVENGADO		


C. ANTONIO GÓMEZ VAZQUEZ
SECRETARIO DEL H. AYUNTAMIENTO


C. MARIO EUGENIO ROCANEGRA CRUZ
PRESIDENTE MUNICIPAL




C. JUAN JOSÉ RAMÍREZ TINA
COORDINADOR DEL RAMO 33

Total: 220

Clave del Proyecto	Nombre del Proyecto	Número de Proyectos	Entidad	Municipio	Localidad	Ámbito	Tipo de Recursos	Programa Fondo Concesiva - Aportación	Ramo	Institución Ejecutora	Tipo de Proyecto	Estatus	Ciclo Recursos	Presupuesto	Modificado	Años Financieros										Observaciones
																Requerido (Millonista)	Comprometido	Devengado	Ejecutado	Pagado	% Anual	Reintegrado	Unidad de Medida	Población	Avance Anual	
TAM17040102228	Instal. Equipamiento de Bona Profunda - 14020	14020	Tabasco	Balancon	Fran de Guadalupe	Rural	Aportaciones Federales	1004 PAIS Municipal y de las Demarcaciones Dependientes del Distrito Federal	Otra	MUNICIPIO DE BALANCON	Agua y saneamiento	En Ejecución	2014	\$106,148	\$106,148	\$106,148	\$106,148	\$106,148	\$106,148	100.00	\$0	Otros	213	0.00	100.00	Financiera / Fiscal PROYECTO CONCLUIDO / Registra
TAM17040102253	Contratación de Llave con Fosa Séptica R100 Caudillo del Sur - 780	780	Tabasco	Balancon	Caudillo del Sur	Rural	Aportaciones Federales	1004 PAIS Municipal y de las Demarcaciones Dependientes del Distrito Federal	Agua y saneamiento	MUNICIPIO DE BALANCON	Vivienda	En Ejecución	2017	\$217,326	\$217,168	\$217,168	\$217,168	\$217,168	\$217,168	100.00	\$0	Otros	28	100.00	100.00	Financiera / Fiscal pago concluido / Registra
TAM17040102324	Contratación de Fosa Sécptica con Fosa del Sur - 1811	1811	Tabasco	Balancon	Caudillo del Sur	Rural	Aportaciones Federales	1004 PAIS Municipal y de las Demarcaciones Dependientes del Distrito Federal	Agua y saneamiento	MUNICIPIO DE BALANCON	Vivienda	En Ejecución	2017	\$21,128	\$21,128	\$21,128	\$21,128	\$21,128	\$21,128	100.00	\$0	Metros Cuadrados	6	100.00	100.00	Financiera / Fiscal pago concluido / Registra
TAM17040102352	Contratación de Camión Basura de Escuela Preparatoria Comunitaria R100 Nicolás Bravo - 23925	23925	Tabasco	Balancon	Nicolás Bravo IBERIOLAN	Rural	Aportaciones Federales	1004 PAIS Municipal y de las Demarcaciones Dependientes del Distrito Federal	Educación	MUNICIPIO DE BALANCON	Educación	En Ejecución	2017	\$208,516	\$208,516	\$208,516	\$208,516	\$208,516	\$208,516	100.00	\$0	Otros	27	100.00	100.00	Financiera / Fiscal PROYECTO CONCLUIDO / Registra
TAM17040102393	Contratación de Fosa Séptica R100 Nicolás Bravo - 24327	24327	Tabasco	Balancon	Nicolás Bravo IBERIOLAN	Rural	Aportaciones Federales	1004 PAIS Municipal y de las Demarcaciones Dependientes del Distrito Federal	Agua y saneamiento	MUNICIPIO DE BALANCON	Vivienda	En Ejecución	2017	\$61,935	\$61,935	\$61,935	\$61,935	\$61,935	\$61,935	100.00	\$0	Otros	24	100.00	100.00	Financiera / Fiscal PROYECTO CONCLUIDO / Registra
TAM17040102394	Contratación de Fosa Séptica Peralto El Tingo - 24327	24327	Tabasco	Balancon	Peralto del Tingo	Rural	Aportaciones Federales	1004 PAIS Municipal y de las Demarcaciones Dependientes del Distrito Federal	Agua y saneamiento	MUNICIPIO DE BALANCON	Vivienda	En Ejecución	2017	\$186,128	\$186,128	\$186,128	\$186,128	\$186,128	\$186,128	100.00	\$0	Otros	74	100.00	100.00	Financiera / Fiscal PROYECTO CONCLUIDO / Registra
TAM17040102395	Contratación de Llave R100 Peralto El Tingo - 24328	24328	Tabasco	Balancon	Peralto del Tingo	Rural	Aportaciones Federales	1004 PAIS Municipal y de las Demarcaciones Dependientes del Distrito Federal	Agua y saneamiento	MUNICIPIO DE BALANCON	Vivienda	En Ejecución	2017	\$67,745	\$67,745	\$67,745	\$67,745	\$67,745	\$67,745	100.00	\$0	Otros	12	100.00	100.00	Financiera / Fiscal PROYECTO CONCLUIDO / Registra
TAM17040102396	Rehabilitación de Alcantarado Público R100 El Pipila - 25573	25573	Tabasco	Balancon	El Pipila	Rural	Aportaciones Federales	1004 PAIS Municipal y de las Demarcaciones Dependientes del Distrito Federal	Urbanización	MUNICIPIO DE BALANCON	Urbanización	En Ejecución	2017	\$25,253	\$25,253	\$25,253	\$25,253	\$25,253	\$25,253	100.00	\$0	Otros	512	100.00	100.00	Financiera / Fiscal PROYECTO CONCLUIDO / Registra
TAM17040102397	Contratación de Camión Basura de Escuela Preparatoria Manuel Antón Matías - 28492	28492	Tabasco	Balancon	Mixiábal (La Pita)	Rural	Aportaciones Federales	1004 PAIS Municipal y de las Demarcaciones Dependientes del Distrito Federal	Educación	MUNICIPIO DE BALANCON	Educación	En Ejecución	2017	\$273,104	\$273,104	\$273,104	\$273,104	\$273,104	\$273,104	100.00	\$0	Otros	671	100.00	100.00	Financiera / Fiscal PROYECTO CONCLUIDO / Registra
TAM17040102398	Contratación de Fosa Sécptica R100 Mixiábal de la Pita - 28522	28522	Tabasco	Balancon	Mixiábal (La Pita)	Rural	Aportaciones Federales	1004 PAIS Municipal y de las Demarcaciones Dependientes del Distrito Federal	Agua y saneamiento	MUNICIPIO DE BALANCON	Vivienda	En Ejecución	2017	\$43,542	\$43,542	\$43,542	\$43,542	\$43,542	\$43,542	100.00	\$0	Metros Cuadrados	20	100.00	100.00	Financiera / Fiscal PROYECTO CONCLUIDO / Registra
TAM17040102399	Contratación de Fosa Séptica R100 Mixiábal de la Pita - 24799	24799	Tabasco	Balancon	Mixiábal (La Pita)	Rural	Aportaciones Federales	1004 PAIS Municipal y de las Demarcaciones Dependientes del Distrito Federal	Agua y saneamiento	MUNICIPIO DE BALANCON	Vivienda	En Ejecución	2017	\$134,193	\$134,193	\$134,193	\$134,193	\$134,193	\$134,193	100.00	\$0	Otros	52	100.00	100.00	Financiera / Fiscal PROYECTO CONCLUIDO / Registra
TAM17040102390	Contratación de Llave con Fosa Séptica R100 Mixiábal de la Pita - 24799	24799	Tabasco	Balancon	Mixiábal (La Pita)	Rural	Aportaciones Federales	1004 PAIS Municipal y de las Demarcaciones Dependientes del Distrito Federal	Agua y saneamiento	MUNICIPIO DE BALANCON	Vivienda	En Ejecución	2017	\$473,405	\$473,405	\$473,405	\$473,405	\$473,405	\$473,405	100.00	\$0	Otros	60	100.00	100.00	Financiera / Fiscal PROYECTO CONCLUIDO / Registra
TAM17040102391	Rehabilitación de Llave con Alcantarado Público R100 La Pita - 21025	21025	Tabasco	Balancon	Mixiábal (La Pita)	Rural	Aportaciones Federales	1004 PAIS Municipal y de las Demarcaciones Dependientes del Distrito Federal	Urbanización	MUNICIPIO DE BALANCON	Urbanización	En Ejecución	2017	\$29,539	\$29,539	\$29,539	\$29,539	\$29,539	\$29,539	100.00	\$0	Otros	671	100.00	100.00	Financiera / Fiscal PROYECTO CONCLUIDO / Registra
TAM17040102392	Contratación de Fosa Sécptica R100 Adolfo López Mateos - 24988	24988	Tabasco	Balancon	Adolfo López Mateos	Rural	Aportaciones Federales	1004 PAIS Municipal y de las Demarcaciones Dependientes del Distrito Federal	Agua y saneamiento	MUNICIPIO DE BALANCON	Vivienda	En Ejecución	2017	\$24,864	\$24,864	\$24,864	\$24,864	\$24,864	\$24,864	100.00	\$0	Metros Cuadrados	24	100.00	100.00	Financiera / Fiscal PROYECTO CONCLUIDO / Registra
TAM17040102393	Contratación de Fosa Séptica R100 Adolfo López Mateos - 23276	23276	Tabasco	Balancon	Adolfo López Mateos	Rural	Aportaciones Federales	1004 PAIS Municipal y de las Demarcaciones Dependientes del Distrito Federal	Agua y saneamiento	MUNICIPIO DE BALANCON	Vivienda	En Ejecución	2017	\$46,551	\$46,551	\$46,551	\$46,551	\$46,551	\$46,551	100.00	\$0	Otros	14	100.00	100.00	Financiera / Fiscal PROYECTO CONCLUIDO / Registra
TAM17040102394	Contratación de Llave con Fosa Séptica R100 Adolfo López Mateos - 22794	22794	Tabasco	Balancon	Adolfo López Mateos	Rural	Aportaciones Federales	1004 PAIS Municipal y de las Demarcaciones Dependientes del Distrito Federal	Agua y saneamiento	MUNICIPIO DE BALANCON	Vivienda	En Ejecución	2017	\$57,732	\$57,732	\$57,732	\$57,732	\$57,732	\$57,732	100.00	\$0	Piezas	6	100.00	100.00	Financiera / Fiscal PROYECTO CONCLUIDO / Registra
TAM17040102395	Rehabilitación de Alcantarado Público R100 El Ramonal - 22454	22454	Tabasco	Balancon	El Ramonal	Rural	Aportaciones Federales	1004 PAIS Municipal y de las Demarcaciones Dependientes del Distrito Federal	Urbanización	MUNICIPIO DE BALANCON	Urbanización	En Ejecución	2017	\$11,159	\$11,159	\$11,159	\$11,159	\$11,159	\$11,159	100.00	\$0	Otros	470	100.00	100.00	Financiera / Fiscal PROYECTO CONCLUIDO / Registra
TAM17040102396	Contratación de Fosa Séptica R100 Rancheña La Serenata - 24324	24324	Tabasco	Balancon	La Serenata	Rural	Aportaciones Federales	1004 PAIS Municipal y de las Demarcaciones Dependientes del Distrito Federal	Agua y saneamiento	MUNICIPIO DE BALANCON	Vivienda	En Ejecución	2017	\$41,925	\$41,925	\$41,925	\$41,925	\$41,925	\$41,925	100.00	\$0	Otros	24	100.00	100.00	Financiera / Fiscal PROYECTO CONCLUIDO / Registra
TAM17040102397	Rehabilitación de Alcantarado Público R100 San Epifanio Urbano de Orozco	254820	Tabasco	Balancon	San Epifanio Urbano de Orozco	Rural	Aportaciones Federales	1004 PAIS Municipal y de las Demarcaciones Dependientes del Distrito Federal	Urbanización	MUNICIPIO DE BALANCON	Urbanización	En Ejecución	2017	\$6,290	\$6,290	\$6,290	\$6,290	\$6,290	\$6,290	100.00	\$0	Otros	100	100.00	100.00	Financiera / Fiscal PROYECTO CONCLUIDO / Registra
TAM17040102398	Dotación de Llave para la Rehabilitación de Tumbos R100 Frente Ocho - 33200	33200	Tabasco	Balancon	Frente Ocho	Rural	Aportaciones Federales	1004 PAIS Municipal y de las Demarcaciones Dependientes del Distrito Federal	Agua y saneamiento	MUNICIPIO DE BALANCON	Vivienda	En Ejecución	2017	\$46,763	\$46,763	\$46,763	\$46,763	\$46,763	\$46,763	100.00	\$0	Otros	52	100.00	100.00	Financiera / Fiscal PROYECTO CONCLUIDO / Registra
TAM17040102399	Rehabilitación de Alcantarado Público R100 José Narciso Gutiérrez	254747	Tabasco	Balancon	Jose Narciso Gutierrez	Rural	Aportaciones Federales	1004 PAIS Municipal y de las Demarcaciones Dependientes del Distrito Federal	Urbanización	MUNICIPIO DE BALANCON	Urbanización	En Ejecución	2017	\$4,022	\$4,022	\$4,022	\$4,022	\$4,022	\$4,022	100.00	\$0	Otros	62	100.00	100.00	Financiera / Fiscal PROYECTO CONCLUIDO / Registra
TAM17040102390	Rehabilitación de Alcantarado Público R100 Francisco Villa - 226474	226474	Tabasco	Balancon	Francisco Villa	Rural	Aportaciones Federales	1004 PAIS Municipal y de las Demarcaciones Dependientes del Distrito Federal	Urbanización	MUNICIPIO DE BALANCON	Urbanización	En Ejecución	2017	\$21,110	\$21,110	\$21,110	\$21,110	\$21,110	\$21,110	100.00	\$0	Otros	431	100.00	100.00	Financiera / Fiscal PROYECTO CONCLUIDO / Registra
TAM17040102391	Contratación de Fosa Sécptica R100 Francisco Villa - 24603	24603	Tabasco	Balancon	Francisco Villa	Rural	Aportaciones Federales	1004 PAIS Municipal y de las Demarcaciones Dependientes del Distrito Federal	Agua y saneamiento	MUNICIPIO DE BALANCON	Vivienda	En Ejecución	2017	\$65,613	\$65,613	\$65,613	\$65,613	\$65,613	\$65,613	100.00	\$0	Metros Cuadrados	24	100.00	100.00	Financiera / Fiscal PROYECTO CONCLUIDO / Registra
TAM17040102392	Contratación de Fosa Séptica R100 Francisco Villa - 23179	23179	Tabasco	Balancon	Francisco Villa	Rural	Aportaciones Federales	1004 PAIS Municipal y de las Demarcaciones Dependientes del Distrito Federal	Agua y saneamiento	MUNICIPIO DE BALANCON	Vivienda	En Ejecución	2017	\$26,230	\$26,230	\$26,230	\$26,230	\$26,230	\$26,230	100.00	\$0	Otros	12	100.00	100.00	Financiera / Fiscal PROYECTO CONCLUIDO / Registra
TAM17040102393	Contratación de Llave con Fosa Séptica R100 Francisco Villa - 22644	22644	Tabasco	Balancon	Francisco Villa	Rural	Aportaciones Federales	1004 PAIS Municipal y de las Demarcaciones Dependientes del Distrito Federal	Agua y saneamiento	MUNICIPIO DE BALANCON	Vivienda	En Ejecución	2017	\$456,894	\$456,894	\$456,894	\$456,894	\$456,894	\$456,894	100.00	\$0	Piezas	60	100.00	100.00	Financiera / Fiscal PROYECTO CONCLUIDO / Registra
TAM17040102394	Rehabilitación de Tumbos A Base de Llave R100 Francisco Villa - 22567	22567	Tabasco	Balancon	Francisco Villa	Rural	Aportaciones Federales	1004 PAIS Municipal y de las Demarcaciones Dependientes del Distrito Federal	Agua y saneamiento	MUNICIPIO DE BALANCON	Vivienda	En Ejecución	2017	\$48,534	\$48,534	\$48,534	\$48,534	\$48,534	\$48,534	100.00	\$0	Otros	40	100.00	100.00	Financiera / Fiscal PROYECTO CONCLUIDO / Registra
TAM17040102395	Contratación de Fosa Séptica R100 Cibal de la Gloria - 24241	24241	Tabasco	Balancon	Cibal de la Gloria	Rural	Aportaciones Federales	1004 PAIS Municipal y de las Demarcaciones Dependientes del Distrito Federal	Agua y saneamiento	MUNICIPIO DE BALANCON	Vivienda	En Ejecución	2017	\$20,645	\$20,645	\$20,645	\$20,645	\$20,645	\$20,645	100.00	\$0	Otros	6	100.00	100.00	Financiera / Fiscal PROYECTO CONCLUIDO / Registra
TAM17040102396	Contratación de Fosa Séptica R100 Rancheña Anunciación - 24287	24287	Tabasco	Balancon	Anunciación	Rural	Aportaciones Federales	1004 PAIS Municipal y de las Demarcaciones Dependientes del Distrito Federal	Agua y saneamiento	MUNICIPIO DE BALANCON	Vivienda	En Ejecución	2017	\$51,613	\$51,613	\$51,613	\$51,613	\$51,613	\$51,613	100.00	\$0	Otros	20	100.00	100.00	Financiera / Fiscal PROYECTO CONCLUIDO / Registra
TAM17040102397	Rehabilitación de Alcantarado Público R100 Otilio Esquivel	326603	Tabasco	Balancon	Otilio Esquivel	Rural	Aportaciones Federales	1004 PAIS Municipal y de las Demarcaciones Dependientes del Distrito Federal	Urbanización	MUNICIPIO DE BALANCON	Urbanización	En Ejecución	2017	\$6,457	\$6,457	\$6,457	\$6,457	\$6,457	\$6,457	100.00	\$0	Otros	60	100.00	100.00	Financiera / Fiscal PROYECTO CONCLUIDO / Registra
TAM17040102398	Contratación de Fosa Sécptica R100 Otilio Esquivel - 25025	25025	Tabasco	Balancon	Otilio Esquivel	Rural	Aportaciones Federales	1004 PAIS Municipal y de las Demarcaciones Dependientes del Distrito Federal	Agua y saneamiento	MUNICIPIO DE BALANCON	Vivienda	En Ejecución	2017	\$53,227	\$53,227	\$53,227	\$53,227	\$53,227	\$53,227	100.00	\$0	Metros Cuadrados	20	100.00	100.00	Financiera / Fiscal PROYECTO CONCLUIDO / Registra
TAM17040102399	Contratación de Llave con Fosa Séptica R100 Otilio Esquivel - 24246	24246	Tabasco	Balancon	Otilio Esquivel	Rural	Aportaciones Federales	1004 PAIS Municipal y de las Demarcaciones Dependientes del Distrito Federal	Agua y saneamiento	MUNICIPIO DE BALANCON	Vivienda	En Ejecución	2017	\$131,969	\$131,969	\$131,969	\$131,969	\$131,969	\$131,969	100.00	\$0	Otros	16	100.00	100.00	Financiera / Fiscal PROYECTO CONCLUIDO / Registra
TAM17040102390	Rehabilitación de Alcantarado Público R100 Emilio Zapata Álvarez	255733	Tabasco	Balancon	Emilio Zapata Alvarez	Rural	Aportaciones Federales	1004 PAIS Municipal y de las Demarcaciones Dependientes del Distrito Federal	Urbanización	MUNICIPIO DE BALANCON	Urbanización	En Ejecución	2017	\$9,335	\$9,335	\$9,335	\$9,335	\$9,335	\$9,335	100.00	\$0	Otros	134	100.00	100.00	Financiera / Fiscal PROYECTO CONCLUIDO / Registra
TAM17040102391	Dotación de Llave para la Rehabilitación de Tumbos R100 Cuadramor - 33178	33178	Tabasco	Balancon	Cuadramor	Rural	Aportaciones Federales	1004 PAIS Municipal y de las Demarcaciones Dependientes del Distrito Federal	Agua y saneamiento	MUNICIPIO DE BALANCON	Vivienda	En Ejecución	2017	\$84,274	\$84,274	\$84,274	\$84,274	\$84,274	\$84,274	100.00	\$0	Otros	200	100.00	100.00	Financiera / Fiscal PROYECTO CONCLUIDO / Registra
TAM17040102392	Dotación de Llave para la Rehabilitación de Tumbos R100 El Destino - 33268	33268	Tabasco	Balancon	El Destino	Rural	Aportaciones Federales	1004 PAIS Municipal y de las Demarcaciones Dependientes del Distrito Federal	Agua y saneamiento	MUNICIPIO DE BALANCON	Vivienda	En Ejecución	2017	\$84,274	\$84,274	\$84,274	\$84,274	\$84,274	\$84,274	100.00	\$0	Otros	200	100.00	100.00	Financiera / Fiscal PROYECTO CONCLUIDO / Registra
TAM17040102393	Dotación de Llave para la Rehabilitación de Tumbos R100 Ingenuo Emilio López Zamora - 33291	33291	Tabasco	Balancon	Ingenuo Emilio Lopez Zamora	Rural	Aportaciones Federales	1004 PAIS Municipal y de las Demarcaciones Dependientes del Distrito Federal	Agua y saneamiento	MUNICIPIO DE BALANCON	Vivienda	En Ejecución	2017	\$84,274	\$84,274	\$84,274	\$84,274	\$84,274	\$84,274	100.00	\$0	Otros	200	100.00	100.00	Financiera / Fiscal PROYECTO CONCLUID

Total: 220

Clave del Proyecto	Nombre del Proyecto	Número de Proyectos	Entidad	Municipio	Localidad	Ámbito	Información General del Proyecto		Programa Presupuestario	Programa Presupuestario - Subprograma	Nombre	Institución Ejecutora	Tipo de Proyecto	Estado	Ciclo Recurso	Presupuesto	Modificado	Años Financieros					Años Fiscales			Observaciones	
							Programa Presupuestario	Subprograma										Comprometido	Devengado	Ejecutado	Pagado	% Avance	Reintegrado	Unidad de Medida	Población		Avance Anual
DAMI14020402228	1237 Equipamiento de Pasa Profundo de 1402	1402	Tobacco	Balancon	Fian de Usadiego	Rural	1004 PAIS Municipal y de las Demarcaciones Territoriales del Distrito Federal	0004	0004	3-Apoyos Federales para Entidades Federativas y Municipios	MUNICIPIO DE BALANCON	Agua y saneamiento	En Ejecución	2014	2106,148	2106,148	2106,148	2106,148	2106,148	2106,148	2106,148	100.00	0.00	100.00	Financiera / Fiscal	PROYECTO CONCLUIDO / Registra	
DAMI17040102588	Rehabilitación de Alameda Pública RÍO Agrícola del Norte segunda Sección = 2588	25849	Tobacco	Balancon	Agricultura del Norte 2da. Sección	Rural	1004 PAIS Municipal y de las Demarcaciones Territoriales del Distrito Federal	0004	0004	3-Apoyos Federales para Entidades Federativas y Municipios	MUNICIPIO DE BALANCON	Urbanización	En Ejecución	2017	56,397	56,397	56,397	56,397	56,397	56,397	56,397	100.00	0.00	100.00	Financiera / Fiscal	PROYECTO CONCLUIDO / Registra	
DAMI17040102589	Contracción de Línea con Pasa Séptimo Río Agrícola del Norte Segunda Sección = 2589	22647	Tobacco	Balancon	Agricultura del Norte 2da. Sección	Rural	1004 PAIS Municipal y de las Demarcaciones Territoriales del Distrito Federal	0004	0004	3-Apoyos Federales para Entidades Federativas y Municipios	MUNICIPIO DE BALANCON	Vivienda	En Ejecución	2017	597,567	597,567	597,567	597,567	597,567	597,567	597,567	100.00	0.00	100.00	Financiera / Fiscal	PROYECTO CONCLUIDO / Registra	
DAMI17040102590	Rehabilitación de Alameda Pública Pasa Dura = 3315	33175	Tobacco	Balancon	Pasa Dura	Rural	1004 PAIS Municipal y de las Demarcaciones Territoriales del Distrito Federal	0004	0004	3-Apoyos Federales para Entidades Federativas y Municipios	MUNICIPIO DE BALANCON	Urbanización	En Ejecución	2017	55,939	55,939	55,939	55,939	55,939	55,939	55,939	100.00	0.00	100.00	Financiera / Fiscal	PROYECTO CONCLUIDO / Registra	
DAMI17040102591	Equipamiento de Pasa Profundo de Agua Potable RÍO Pasa Dura = 33257	32957	Tobacco	Balancon	Pasa Dura	Rural	1004 PAIS Municipal y de las Demarcaciones Territoriales del Distrito Federal	0004	0004	3-Apoyos Federales para Entidades Federativas y Municipios	MUNICIPIO DE BALANCON	Agua y saneamiento	En Ejecución	2017	2137,784	2137,784	2137,784	2137,784	2137,784	2137,784	2137,784	100.00	0.00	100.00	Financiera / Fiscal	PROYECTO CONCLUIDO / Registra	
DAMI17040102592	Ampliación de la Red de Agua Potable En El RÍO Pasa Dura = 37737	27137	Tobacco	Balancon	Pasa Dura	Rural	1004 PAIS Municipal y de las Demarcaciones Territoriales del Distrito Federal	0004	0004	3-Apoyos Federales para Entidades Federativas y Municipios	MUNICIPIO DE BALANCON	Agua y saneamiento	En Ejecución	2017	2448,137	2448,137	2448,137	2448,137	2448,137	2448,137	2448,137	100.00	0.00	100.00	Financiera / Fiscal	PROYECTO CONCLUIDO / Registra	
DAMI17040102594	Mejoramiento de Equipamiento de Red Eléctrica Balancon = 34033	34033	Tobacco	Balancon	Balancon	Urbano	1004 PAIS Municipal y de las Demarcaciones Territoriales del Distrito Federal	0004	0004	3-Apoyos Federales para Entidades Federativas y Municipios	MUNICIPIO DE BALANCON	Urbanización	En Ejecución	2017	2246,774	2246,774	2246,774	2246,774	2246,774	2246,774	2246,774	100.00	0.00	100.00	Financiera / Fiscal	PROYECTO CONCLUIDO / Registra	
DAMI17040102595	Contracción de Paralelo En Colonia La Ciénega = 34036	34036	Tobacco	Balancon	Balancon	Urbano	1004 PAIS Municipal y de las Demarcaciones Territoriales del Distrito Federal	0004	0004	3-Apoyos Federales para Entidades Federativas y Municipios	MUNICIPIO DE BALANCON	Vivienda	En Ejecución	2017	3335,966	3335,966	3335,966	3335,966	3335,966	3335,966	3335,966	100.00	0.00	100.00	Financiera / Fiscal	PROYECTO CONCLUIDO / Registra	
DAMI17040102596	Ampliación de la Red de Distribución Eléctrica de Media y Baja Tensión En La Colonia = 37742	32743	Tobacco	Balancon	Balancon	Urbano	1004 PAIS Municipal y de las Demarcaciones Territoriales del Distrito Federal	0004	0004	3-Apoyos Federales para Entidades Federativas y Municipios	MUNICIPIO DE BALANCON	Urbanización	En Ejecución	2017	11,203,017	11,203,017	11,203,017	11,203,017	11,203,017	11,203,017	11,203,017	100.00	0.00	100.00	Financiera / Fiscal	PROYECTO CONCLUIDO / Registra	
DAMI17040102597	Construcción de Construcción Para El Programa de Rehabilitación de Infraestructura de Infraestructura y Agricultura Caminos Comedores O Saca Comedor = 37355	37355	Tobacco	Balancon	Balancon	Urbano	1004 PAIS Municipal y de las Demarcaciones Territoriales del Distrito Federal	0004	0004	3-Apoyos Federales para Entidades Federativas y Municipios	GOBIERNO DEL ESTADO A TRAVÉS DE SEDAPOP	Otros Proyectos	En Ejecución	2017	58,730,430	58,730,430	58,730,430	58,730,430	58,730,430	58,730,430	58,730,430	100.00	0.00	100.00	Financiera / Fiscal	PROYECTO CONCLUIDO / Registra	
DAMI17040102598	Contracción de Comedor Escolar En Escuela Primaria General, Una General Saragá Ciudad de Balancon = 32500	32500	Tobacco	Balancon	Balancon	Urbano	1004 PAIS Municipal y de las Demarcaciones Territoriales del Distrito Federal	0004	0004	3-Apoyos Federales para Entidades Federativas y Municipios	MUNICIPIO DE BALANCON	Educación	En Ejecución	2017	3356,845	3356,845	3356,845	3356,845	3356,845	3356,845	3356,845	100.00	0.00	100.00	Financiera / Fiscal	PROYECTO CONCLUIDO / Registra	
DAMI17040102599	Ampliación de Línea de Frenos Con Tumbas de Agua Caliente en Parcela En El Periferico De La Ciudad de Balancon = 35232	35232	Tobacco	Balancon	Balancon	Urbano	1004 PAIS Municipal y de las Demarcaciones Territoriales del Distrito Federal	0004	0004	3-Apoyos Federales para Entidades Federativas y Municipios	MUNICIPIO DE BALANCON	Agua y saneamiento	En Ejecución	2017	5934,794	5934,794	5934,794	5934,794	5934,794	5934,794	5934,794	100.00	0.00	100.00	Financiera / Fiscal	PROYECTO CONCLUIDO / Registra	
DAMI17040102600	Instalación de Líneas Para la Rehabilitación de Tumbas Ciudad de Balancon = 35231	35231	Tobacco	Balancon	Balancon	Urbano	1004 PAIS Municipal y de las Demarcaciones Territoriales del Distrito Federal	0004	0004	3-Apoyos Federales para Entidades Federativas y Municipios	MUNICIPIO DE BALANCON	Vivienda	En Ejecución	2017	541,567	541,567	541,567	541,567	541,567	541,567	541,567	100.00	0.00	100.00	Financiera / Fiscal	PROYECTO CONCLUIDO / Registra	
DAMI17040102601	3205 Arrendamiento de Vehículos Terrestres, Aéreos, Multicilindrados y Otros para el Transporte Público = 31174	31174	Tobacco	Balancon	Balancon	Urbano	1004 PAIS Municipal y de las Demarcaciones Territoriales del Distrito Federal	0004	0004	3-Apoyos Federales para Entidades Federativas y Municipios	MUNICIPIO DE BALANCON	Otros Proyectos	En Ejecución	2017	5579,984	5579,984	5579,984	5579,984	5579,984	5579,984	5579,984	100.00	0.00	100.00	Financiera / Fiscal	PROYECTO CONCLUIDO / Registra	
DAMI17040102602	3206 Mantenimiento y Conservación de Vehículos Terrestres, Aéreos, Multicilindrados y Otros para el Transporte Público = 31138	31138	Tobacco	Balancon	Balancon	Urbano	1004 PAIS Municipal y de las Demarcaciones Territoriales del Distrito Federal	0004	0004	3-Apoyos Federales para Entidades Federativas y Municipios	MUNICIPIO DE BALANCON	Otros Proyectos	En Ejecución	2017	3105,000	3105,000	3105,000	3105,000	3105,000	3105,000	3105,000	100.00	0.00	100.00	Financiera / Fiscal	PROYECTO CONCLUIDO / Registra	
DAMI17040102603	Adquisición de Vehículo Interurbano y Periferico Para la Atención de La Atención de Usuarios de La Línea de Ómnibus Públicos y Buses Terrestres y Taxis = 31091	31091	Tobacco	Balancon	Balancon	Urbano	1004 PAIS Municipal y de las Demarcaciones Territoriales del Distrito Federal	0004	0004	3-Apoyos Federales para Entidades Federativas y Municipios	MUNICIPIO DE BALANCON	Otros Proyectos	En Ejecución	2017	3291,888	3291,888	3291,888	3291,888	3291,888	3291,888	3291,888	100.00	0.00	100.00	Financiera / Fiscal	PROYECTO CONCLUIDO / Registra	
DAMI17040102604	Adquisición de Multicilindrados para la Atención de Usuarios Públicos de La Línea de Ómnibus Públicos y Buses Terrestres y Taxis = 31084	31084	Tobacco	Balancon	Balancon	Urbano	1004 PAIS Municipal y de las Demarcaciones Territoriales del Distrito Federal	0004	0004	3-Apoyos Federales para Entidades Federativas y Municipios	MUNICIPIO DE BALANCON	Otros Proyectos	En Ejecución	2017	3108,231	3108,231	3108,231	3108,231	3108,231	3108,231	3108,231	100.00	0.00	100.00	Financiera / Fiscal	PROYECTO CONCLUIDO / Registra	
DAMI17040102605	Contracción de Comedor Escolar En La Colonia Río Negro Ciudad de Balancon = 33104	33104	Tobacco	Balancon	Balancon	Urbano	1004 PAIS Municipal y de las Demarcaciones Territoriales del Distrito Federal	0004	0004	3-Apoyos Federales para Entidades Federativas y Municipios	MUNICIPIO DE BALANCON	Agua y saneamiento	En Ejecución	2017	55,405,577	55,405,577	55,405,577	55,405,577	55,405,577	55,405,577	55,405,577	100.00	0.00	100.00	Financiera / Fiscal	PROYECTO CONCLUIDO / Registra	
DAMI17040102606	Ampliación de la Red de Agua Potable En La Colonia Ciudad de Balancon = 27174	27174	Tobacco	Balancon	Balancon	Urbano	1004 PAIS Municipal y de las Demarcaciones Territoriales del Distrito Federal	0004	0004	3-Apoyos Federales para Entidades Federativas y Municipios	MUNICIPIO DE BALANCON	Agua y saneamiento	En Ejecución	2017	2348,391	2348,391	2348,391	2348,391	2348,391	2348,391	2348,391	100.00	0.00	100.00	Financiera / Fiscal	PROYECTO CONCLUIDO / Registra	
DAMI17040102607	Ampliación de Línea de Frenos En La Colonia de Ciudad de Balancon = 27444	27444	Tobacco	Balancon	Balancon	Urbano	1004 PAIS Municipal y de las Demarcaciones Territoriales del Distrito Federal	0004	0004	3-Apoyos Federales para Entidades Federativas y Municipios	MUNICIPIO DE BALANCON	Agua y saneamiento	En Ejecución	2017	11,354,453	11,354,453	11,354,453	11,354,453	11,354,453	11,354,453	11,354,453	100.00	0.00	100.00	Financiera / Fiscal	PROYECTO CONCLUIDO / Registra	
DAMI17040102608	Rehabilitación de Alameda Pública Balancon = 25850	25850	Tobacco	Balancon	Balancon	Urbano	1004 PAIS Municipal y de las Demarcaciones Territoriales del Distrito Federal	0004	0004	3-Apoyos Federales para Entidades Federativas y Municipios	MUNICIPIO DE BALANCON	Urbanización	En Ejecución	2017	3361,538	3361,538	3361,538	3361,538	3361,538	3361,538	3361,538	100.00	0.00	100.00	Financiera / Fiscal	PROYECTO CONCLUIDO / Registra	
DAMI17040102609	Contracción de Comedor Escolar En Escuela Primaria General, Parcela De Nueva Colonia Ciudad de Balancon = 28957	28957	Tobacco	Balancon	Balancon	Urbano	1004 PAIS Municipal y de las Demarcaciones Territoriales del Distrito Federal	0004	0004	3-Apoyos Federales para Entidades Federativas y Municipios	MUNICIPIO DE BALANCON	Educación	En Ejecución	2017	3325,022	3325,022	3325,022	3325,022	3325,022	3325,022	3325,022	100.00	0.00	100.00	Financiera / Fiscal	PROYECTO CONCLUIDO / Registra	
DAMI17040102610	Rehabilitación de Alameda Pública RÍO Agrícola del Norte Primera Sección = 25047	25047	Tobacco	Balancon	Agricultura del Norte 1ra. Sección	Rural	1004 PAIS Municipal y de las Demarcaciones Territoriales del Distrito Federal	0004	0004	3-Apoyos Federales para Entidades Federativas y Municipios	MUNICIPIO DE BALANCON	Urbanización	En Ejecución	2017	222,395	222,395	222,395	222,395	222,395	222,395	222,395	222,395	100.00	0.00	100.00	Financiera / Fiscal	PROYECTO CONCLUIDO / Registra
DAMI17040102611	Contracción de Pasa Séptimo Río En El Agua = 24883	24883	Tobacco	Balancon	El Agua	Rural	1004 PAIS Municipal y de las Demarcaciones Territoriales del Distrito Federal	0004	0004	3-Apoyos Federales para Entidades Federativas y Municipios	MUNICIPIO DE BALANCON	Vivienda	En Ejecución	2017	582,580	582,580	582,580	582,580	582,580	582,580	582,580	100.00	0.00	100.00	Financiera / Fiscal	PROYECTO CONCLUIDO / Registra	
DAMI17040102612	Rehabilitación de Instalaciones De Alameda Pública Pasa El Agua = 24015	24015	Tobacco	Balancon	El Agua	Rural	1004 PAIS Municipal y de las Demarcaciones Territoriales del Distrito Federal	0004	0004	3-Apoyos Federales para Entidades Federativas y Municipios	MUNICIPIO DE BALANCON	Urbanización	En Ejecución	2017	332,717	332,717	332,717	332,717	332,717	332,717	332,717	100.00	0.00	100.00	Financiera / Fiscal	PROYECTO CONCLUIDO / Registra	
DAMI17040102613	Rehabilitación de Camino Saca Comedor Pasa Río Agrícola = 24882	24882	Tobacco	Balancon	Agrotismo	Rural	1004 PAIS Municipal y de las Demarcaciones Territoriales del Distrito Federal	0004	0004	3-Apoyos Federales para Entidades Federativas y Municipios	MUNICIPIO DE BALANCON	Otros Proyectos	En Ejecución	2017	531,758	531,758	531,758	531,758	531,758	531,758	531,758	100.00	0.00	100.00	Financiera / Fiscal	PROYECTO CONCLUIDO / Registra	
DAMI17040102614	Rehabilitación de Camino Saca Comedor Fideicomiso Periferico RÍO Agrícola = 25748	24748	Tobacco	Balancon	Agrotismo	Rural	1004 PAIS Municipal y de las Demarcaciones Territoriales del Distrito Federal	0004	0004	3-Apoyos Federales para Entidades Federativas y Municipios	MUNICIPIO DE BALANCON	Otros Proyectos	En Ejecución	2017	3356,254	3356,254	3356,254	3356,254	3356,254	3356,254	3356,254	100.00	0.00	100.00	Financiera / Fiscal	PROYECTO CONCLUIDO / Registra	
DAMI17040102615	Rehabilitación de Instalaciones De Alameda Pública RÍO Agrícola = 20956	20956	Tobacco	Balancon	Agrotismo	Rural	1004 PAIS Municipal y de las Demarcaciones Territoriales del Distrito Federal	0004	0004	3-Apoyos Federales para Entidades Federativas y Municipios	MUNICIPIO DE BALANCON	Urbanización	En Ejecución	2017	228,137	228,137	228,137	228,137	228,137	228,137	228,137	100.00	0.00	100.00	Financiera / Fiscal	PROYECTO CONCLUIDO / Registra	
DAMI17040102616	Contracción de Comedor Escolar En Escuela Primaria General, Colonia Río Agrícola = 28744	28744	Tobacco	Balancon	Agrotismo	Rural	1004 PAIS Municipal y de las Demarcaciones Territoriales del Distrito Federal	0004	0004	3-Apoyos Federales para Entidades Federativas y Municipios	MUNICIPIO DE BALANCON	Educación	En Ejecución	2017	3337,848	3337,848	3337,848	3337,848	3337,848	3337,848	3337,848	100.00	0.00	100.00	Financiera / Fiscal	PROYECTO CONCLUIDO / Registra	
DAMI17040102617	Contracción de Comedor Escolar En Parcela General, Una General Pasa = 28772	28772	Tobacco	Balancon	Azúcar El Triunfo 1ra. Sección	Rural	1004 PAIS Municipal y de las Demarcaciones Territoriales del Distrito Federal	0004	0004	3-Apoyos Federales para Entidades Federativas y Municipios	MUNICIPIO DE BALANCON	Educación	En Ejecución	2017	3333,355	3333,355	3333,355	3333,355	3333,355	3333,355	3333,355	100.00	0.00	100.00	Financiera / Fiscal	PROYECTO CONCLUIDO / Registra	
DAMI17040102618	Rehabilitación de Alameda Pública Saca Río Agrícola = 25657	25657	Tobacco	Balancon	Río Agrícola	Rural	1004 PAIS Municipal y de las Demarcaciones Territoriales del Distrito Federal	0004	0004	3-Apoyos Federales para Entidades Federativas y Municipios	MUNICIPIO DE BALANCON	Urbanización	En Ejecución	2017	58,004	58,004	58,004	58,004	58,004	58,004	58,004	100.00	0.00	100.00	Financiera / Fiscal	PROYECTO CONCLUIDO / Registra	
DAMI17040102619	Rehabilitación de Alameda Pública Nuevo Río = 31190	31190	Tobacco	Balancon	El Río	Rural	1004 PAIS Municipal y de las Demarcaciones Territoriales del Distrito Federal	0004	0004	3-Apoyos Federales para Entidades Federativas y Municipios	MUNICIPIO DE BALANCON	Urbanización	En Ejecución	2017	216,914	216,914	216,914	216,914	216,914	216,914	216,914	100.00	0.00	100.00	Financiera / Fiscal	PROYECTO CONCLUIDO / Registra	
DAMI17040102620	Rehabilitación de Alameda Pública																										

Total: 220

Clave del Proyecto	Nombre del Proyecto	Número de Proyectos	Entidad	Municipio	Localidad	Ámbito	Tipo de Recursos	Programa Fondo Concesivo	Programa Fondo Concesivo - Aprobación	Ramo	Institución Ejecutora	Tipo de Proyecto	Estatus	Ciclo Recursos	Presupuesto	Modificado	Anexo Financiero		Anexo Físico				Observaciones				
																	Completado	Devengado	Ejecutado	Pagado	% Avance	Reintegrado		Unidad de Medida	Población	Avance Anual	Avance Anual
DAMI770401024226	Instalación de Bano Prefabricado - 1020	1020	Tobacco	Balancan	Fian de Sanabiego	Rural	Apoyaciones Federales	1004 PAIS Municipal y de las Demarcaciones Federales para Entidades Federales y Municipios Federales	Otra	3-Apoyaciones Federales para Entidades Federales y Municipios Federales	MUNICIPIO DE BALANCAN	Agua y saneamiento	En Ejecución	2014	\$106,148	\$106,148	\$106,148	\$106,148	\$106,148	\$106,148	100.00	\$0	Otros	213	0.00	100.00	Financiera / Físico PROYECTO CONCLUIDO / Reintegrado
DAMI770401024024	Rehabilitación de Alcantarado Público Ejido El Capulin - 257911	257911	Tobacco	Balancan	El Capulin	Rural	Apoyaciones Federales	1004 PAIS Municipal y de las Demarcaciones Federales para Entidades Federales y Municipios Federales	Otra	3-Apoyaciones Federales para Entidades Federales y Municipios Federales	MUNICIPIO DE BALANCAN	Urbanización	En Ejecución	2017	\$12,420	\$12,420	\$12,420	\$12,420	\$12,420	\$12,420	100.00	\$0	Otros	731	100.00	100.00	Financiera / Físico PROYECTO CONCLUIDO / Reintegrado
DAMI770401024027	Construcción de Fosa Séptica Ejido Lic. Carlos A. Madrazo Herrera - 243644	243644	Tobacco	Balancan	Carlos A. Madrazo Herrera	Rural	Apoyaciones Federales	1004 PAIS Municipal y de las Demarcaciones Federales para Entidades Federales y Municipios Federales	Otra	3-Apoyaciones Federales para Entidades Federales y Municipios Federales	MUNICIPIO DE BALANCAN	Vivienda	En Ejecución	2017	\$41,290	\$41,290	\$41,290	\$41,290	\$41,290	\$41,290	100.00	\$0	Otros	14	100.00	100.00	Financiera / Físico PROYECTO CONCLUIDO / Reintegrado
DAMI770401024028	Construcción de Letrina Ejido Lic. Carlos A. Madrazo Herrera - 243632	243632	Tobacco	Balancan	Carlos A. Madrazo Herrera	Rural	Apoyaciones Federales	1004 PAIS Municipal y de las Demarcaciones Federales para Entidades Federales y Municipios Federales	Otra	3-Apoyaciones Federales para Entidades Federales y Municipios Federales	MUNICIPIO DE BALANCAN	Vivienda	En Ejecución	2017	\$46,899	\$46,899	\$46,899	\$46,899	\$46,899	\$46,899	100.00	\$0	Otros	6	100.00	100.00	Financiera / Físico PROYECTO CONCLUIDO / Reintegrado
DAMI770401024029	Rehabilitación de Camión Bano Comucha Cuatro Poblados Ejido Los Cochoas - 208481	208481	Tobacco	Balancan	Los Cochoas	Rural	Apoyaciones Federales	1004 PAIS Municipal y de las Demarcaciones Federales para Entidades Federales y Municipios Federales	Otra	3-Apoyaciones Federales para Entidades Federales y Municipios Federales	MUNICIPIO DE BALANCAN	Otros Proyectos	En Ejecución	2017	\$407,882	\$407,882	\$407,882	\$407,882	\$407,882	\$407,882	100.00	\$0	Otros	248	100.00	100.00	Financiera / Físico PROYECTO CONCLUIDO / Reintegrado
DAMI770401024030	Mejoramiento de Equipamiento De Bano De Comucha Ejecución 9119 Cuartelón Cuatro Poblados - 210427	210427	Tobacco	Balancan	Quetzaltenang (Cuatro Poblados)	Rural	Apoyaciones Federales	1004 PAIS Municipal y de las Demarcaciones Federales para Entidades Federales y Municipios Federales	Otra	3-Apoyaciones Federales para Entidades Federales y Municipios Federales	MUNICIPIO DE BALANCAN	Urbanización	En Ejecución	2017	\$64,953	\$64,953	\$64,953	\$64,953	\$64,953	\$64,953	100.00	\$0	Otros	477	100.00	100.00	Financiera / Físico PROYECTO CONCLUIDO / Reintegrado
DAMI770401024031	Rehabilitación de Letranas De Alcantarado Publico Cuatro Poblados - 210427	210427	Tobacco	Balancan	Quetzaltenang (Cuatro Poblados)	Rural	Apoyaciones Federales	1004 PAIS Municipal y de las Demarcaciones Federales para Entidades Federales y Municipios Federales	Otra	3-Apoyaciones Federales para Entidades Federales y Municipios Federales	MUNICIPIO DE BALANCAN	Urbanización	En Ejecución	2017	\$85,320	\$85,320	\$85,320	\$85,320	\$85,320	\$85,320	100.00	\$0	Otros	477	100.00	100.00	Financiera / Físico PROYECTO CONCLUIDO / Reintegrado
DAMI770401024032	Construcción De Comodor Baños En Preescolar General Cuartelón Cuatro Poblados - 207245	207245	Tobacco	Balancan	Quetzaltenang (Cuatro Poblados)	Rural	Apoyaciones Federales	1004 PAIS Municipal y de las Demarcaciones Federales para Entidades Federales y Municipios Federales	Educación	3-Apoyaciones Federales para Entidades Federales y Municipios Federales	MUNICIPIO DE BALANCAN	Educación	En Ejecución	2017	\$330,324	\$330,324	\$330,324	\$330,324	\$330,324	\$330,324	100.00	\$0	Otros	135	100.00	100.00	Financiera / Físico PROYECTO CONCLUIDO / Reintegrado
DAMI770401024033	Mejoramiento de Equipamiento de Bano De Benegit Ejecución Colonia La Cuchilla - 240854	240854	Tobacco	Balancan	La Cuchilla	Rural	Apoyaciones Federales	1004 PAIS Municipal y de las Demarcaciones Federales para Entidades Federales y Municipios Federales	Otra	3-Apoyaciones Federales para Entidades Federales y Municipios Federales	MUNICIPIO DE BALANCAN	Urbanización	En Ejecución	2017	\$70,013	\$70,013	\$70,013	\$70,013	\$70,013	\$70,013	100.00	\$0	Otros	200	100.00	100.00	Financiera / Físico PROYECTO CONCLUIDO / Reintegrado
DAMI770401024034	Construcción De Comodor Baños En Escuela Primaria Secundaria Melancia - 283390	283390	Tobacco	Balancan	La Cuchilla	Rural	Apoyaciones Federales	1004 PAIS Municipal y de las Demarcaciones Federales para Entidades Federales y Municipios Federales	Educación	3-Apoyaciones Federales para Entidades Federales y Municipios Federales	MUNICIPIO DE BALANCAN	Educación	En Ejecución	2017	\$346,740	\$346,740	\$346,740	\$346,740	\$346,740	\$346,740	100.00	\$0	Otros	60	100.00	100.00	Financiera / Físico PROYECTO CONCLUIDO / Reintegrado
DAMI770401024035	Rehabilitación de Alcantarado Publico Colonia La Cuchilla - 255152	255152	Tobacco	Balancan	La Cuchilla	Rural	Apoyaciones Federales	1004 PAIS Municipal y de las Demarcaciones Federales para Entidades Federales y Municipios Federales	Otra	3-Apoyaciones Federales para Entidades Federales y Municipios Federales	MUNICIPIO DE BALANCAN	Urbanización	En Ejecución	2017	\$24,747	\$24,747	\$24,747	\$24,747	\$24,747	\$24,747	100.00	\$0	Otros	60	100.00	100.00	Financiera / Físico PROYECTO CONCLUIDO / Reintegrado
DAMI770401024036	Construcción de Fosa Férrea Colonia La Cuchilla - 250415	250415	Tobacco	Balancan	La Cuchilla	Rural	Apoyaciones Federales	1004 PAIS Municipal y de las Demarcaciones Federales para Entidades Federales y Municipios Federales	Otra	3-Apoyaciones Federales para Entidades Federales y Municipios Federales	MUNICIPIO DE BALANCAN	Vivienda	En Ejecución	2017	\$75,572	\$75,572	\$75,572	\$75,572	\$75,572	\$75,572	100.00	\$0	Metros Cuadrados	20	100.00	100.00	Financiera / Físico PROYECTO CONCLUIDO / Reintegrado
DAMI770401024037	Construcción de Letrina Con Fosa Sepática Colonia La Cuchilla - 236461	236461	Tobacco	Balancan	La Cuchilla	Rural	Apoyaciones Federales	1004 PAIS Municipal y de las Demarcaciones Federales para Entidades Federales y Municipios Federales	Otra	3-Apoyaciones Federales para Entidades Federales y Municipios Federales	MUNICIPIO DE BALANCAN	Vivienda	En Ejecución	2017	\$385,130	\$385,130	\$385,130	\$385,130	\$385,130	\$385,130	100.00	\$0	Otros	48	100.00	100.00	Financiera / Físico PROYECTO CONCLUIDO / Reintegrado
DAMI770401024038	Rehabilitación de Alcantarado Publico Ejido Miguel Hidalgo Segundo Sección - 255017	255017	Tobacco	Balancan	Miguel Hidalgo 2da. Sección	Rural	Apoyaciones Federales	1004 PAIS Municipal y de las Demarcaciones Federales para Entidades Federales y Municipios Federales	Otra	3-Apoyaciones Federales para Entidades Federales y Municipios Federales	MUNICIPIO DE BALANCAN	Urbanización	En Ejecución	2017	\$2,594	\$2,594	\$2,594	\$2,594	\$2,594	\$2,594	100.00	\$0	Otros	94	100.00	100.00	Financiera / Físico PROYECTO CONCLUIDO / Reintegrado
DAMI770401024039	Mejoramiento de Equipamiento de Bano Electrico Ejido Miguel Hidalgo Sección - 264418	264418	Tobacco	Balancan	Miguel Hidalgo Sección	Rural	Apoyaciones Federales	1004 PAIS Municipal y de las Demarcaciones Federales para Entidades Federales y Municipios Federales	Otra	3-Apoyaciones Federales para Entidades Federales y Municipios Federales	MUNICIPIO DE BALANCAN	Urbanización	En Ejecución	2017	\$45,058	\$45,058	\$45,058	\$45,058	\$45,058	\$45,058	100.00	\$0	Otros	452	100.00	100.00	Financiera / Físico PROYECTO CONCLUIDO / Reintegrado
DAMI770401024040	Rehabilitación de Tachos A Bano de Letrina Ejido Miguel Hidalgo Sección - 225157	225157	Tobacco	Balancan	Miguel Hidalgo Sección	Rural	Apoyaciones Federales	1004 PAIS Municipal y de las Demarcaciones Federales para Entidades Federales y Municipios Federales	Otra	3-Apoyaciones Federales para Entidades Federales y Municipios Federales	MUNICIPIO DE BALANCAN	Vivienda	En Ejecución	2017	\$9,254	\$9,254	\$9,254	\$9,254	\$9,254	\$9,254	100.00	\$0	Otros	4	100.00	100.00	Financiera / Físico PROYECTO CONCLUIDO / Reintegrado
DAMI770401024041	Rehabilitación de Alcantarado Publico El Cibolato - 338931	338931	Tobacco	Balancan	El Cibolato	Rural	Apoyaciones Federales	1004 PAIS Municipal y de las Demarcaciones Federales para Entidades Federales y Municipios Federales	Otra	3-Apoyaciones Federales para Entidades Federales y Municipios Federales	MUNICIPIO DE BALANCAN	Urbanización	En Ejecución	2017	\$12,021	\$12,021	\$12,021	\$12,021	\$12,021	\$12,021	100.00	\$0	Otros	130	100.00	100.00	Financiera / Físico proyecto concluido / Reintegrado SISTEMA PARA el siguiente nivel.
DAMI770401024042	Construcción de Comodor Baños En Escuela Primaria General Miguel Hidalgo y Cortilla - 271721	271721	Tobacco	Balancan	El Cibolato	Rural	Apoyaciones Federales	1004 PAIS Municipal y de las Demarcaciones Federales para Entidades Federales y Municipios Federales	Educación	3-Apoyaciones Federales para Entidades Federales y Municipios Federales	MUNICIPIO DE BALANCAN	Educación	En Ejecución	2017	\$351,742	\$351,742	\$351,742	\$351,742	\$351,742	\$351,742	100.00	\$0	Otros	383	100.00	100.00	Financiera / Físico proyecto concluido / Reintegrado
DAMI770401024043	Mejoramiento de Equipamiento de Bano Electrico Secundaria El Cibolato - 271783	271783	Tobacco	Balancan	El Cibolato	Rural	Apoyaciones Federales	1004 PAIS Municipal y de las Demarcaciones Federales para Entidades Federales y Municipios Federales	Otra	3-Apoyaciones Federales para Entidades Federales y Municipios Federales	MUNICIPIO DE BALANCAN	Urbanización	En Ejecución	2017	\$147,097	\$147,097	\$147,097	\$147,097	\$147,097	\$147,097	100.00	\$0	Otros	383	100.00	100.00	Financiera / Físico proyecto concluido / Reintegrado
DAMI770401024044	Construcción de Fosa Férrea Colonia El Cibolato - 249957	249957	Tobacco	Balancan	El Cibolato	Rural	Apoyaciones Federales	1004 PAIS Municipal y de las Demarcaciones Federales para Entidades Federales y Municipios Federales	Otra	3-Apoyaciones Federales para Entidades Federales y Municipios Federales	MUNICIPIO DE BALANCAN	Vivienda	En Ejecución	2017	\$42,051	\$42,051	\$42,051	\$42,051	\$42,051	\$42,051	100.00	\$0	Metros Cuadrados	20	100.00	100.00	Financiera / Físico proyecto concluido / Reintegrado
DAMI770401024045	Construcción de Fosa Séptica Colonia El Cibolato - 246426	246426	Tobacco	Balancan	El Cibolato	Rural	Apoyaciones Federales	1004 PAIS Municipal y de las Demarcaciones Federales para Entidades Federales y Municipios Federales	Otra	3-Apoyaciones Federales para Entidades Federales y Municipios Federales	MUNICIPIO DE BALANCAN	Vivienda	En Ejecución	2017	\$20,445	\$20,445	\$20,445	\$20,445	\$20,445	\$20,445	100.00	\$0	Otros	6	100.00	100.00	Financiera / Físico proyecto concluido / Reintegrado
DAMI770401024046	Construcción de Letrina Con Fosa Sepática Colonia El Cibolato - 241152	241152	Tobacco	Balancan	El Cibolato	Rural	Apoyaciones Federales	1004 PAIS Municipal y de las Demarcaciones Federales para Entidades Federales y Municipios Federales	Otra	3-Apoyaciones Federales para Entidades Federales y Municipios Federales	MUNICIPIO DE BALANCAN	Vivienda	En Ejecución	2017	\$321,845	\$321,845	\$321,845	\$321,845	\$321,845	\$321,845	100.00	\$0	Otros	40	100.00	100.00	Financiera / Físico proyecto concluido / Reintegrado
DAMI770401024047	Rehabilitación de Camión BanoComucha Lázaro Cardenas - 339403	339403	Tobacco	Balancan	El Triunfo	Urbano	Apoyaciones Federales	1004 PAIS Municipal y de las Demarcaciones Federales para Entidades Federales y Municipios Federales	Otra	3-Apoyaciones Federales para Entidades Federales y Municipios Federales	MUNICIPIO DE BALANCAN	Otros Proyectos	En Ejecución	2017	\$236,405	\$236,405	\$236,405	\$236,405	\$236,405	\$236,405	100.00	\$0	Otros	43	100.00	100.00	Financiera / Físico proyecto concluido / Reintegrado
DAMI770401024048	Construcción de Letranas Con Fosa Sepática Villa El Triunfo - 339122	339122	Tobacco	Balancan	El Triunfo	Urbano	Apoyaciones Federales	1004 PAIS Municipal y de las Demarcaciones Federales para Entidades Federales y Municipios Federales	Otra	3-Apoyaciones Federales para Entidades Federales y Municipios Federales	MUNICIPIO DE BALANCAN	Vivienda	En Ejecución	2017	\$255,803	\$255,803	\$255,803	\$255,803	\$255,803	\$255,803	100.00	\$0	Otros	33	100.00	100.00	Financiera / Físico proyecto concluido / Reintegrado
DAMI770401024049	Construcción de Fosa Férrea Villa El Triunfo - 305454	305454	Tobacco	Balancan	El Triunfo	Urbano	Apoyaciones Federales	1004 PAIS Municipal y de las Demarcaciones Federales para Entidades Federales y Municipios Federales	Otra	3-Apoyaciones Federales para Entidades Federales y Municipios Federales	MUNICIPIO DE BALANCAN	Vivienda	En Ejecución	2017	\$98,458	\$98,458	\$98,458	\$98,458	\$98,458	\$98,458	100.00	\$0	Metros Cuadrados	40	100.00	100.00	Financiera / Físico proyecto concluido / Reintegrado
DAMI770401024050	Rehabilitación De Tachos Alcantarado En Diferentes Colinas De La Villa El Triunfo - 341759	341759	Tobacco	Balancan	El Triunfo	Urbano	Apoyaciones Federales	1004 PAIS Municipal y de las Demarcaciones Federales para Entidades Federales y Municipios Federales	Otra	3-Apoyaciones Federales para Entidades Federales y Municipios Federales	MUNICIPIO DE BALANCAN	Agua y saneamiento	En Ejecución	2017	\$41,122	\$41,122	\$41,122	\$41,122	\$41,122	\$41,122	100.00	\$0	Metros Lineales	140	100.00	100.00	Financiera / Físico proyecto concluido / Reintegrado
DAMI770401024051	Mejoramiento de Equipamiento de Bano De Comucha Ejecución Villa El Triunfo - 239717	239717	Tobacco	Balancan	El Triunfo	Urbano	Apoyaciones Federales	1004 PAIS Municipal y de las Demarcaciones Federales para Entidades Federales y Municipios Federales	Otra	3-Apoyaciones Federales para Entidades Federales y Municipios Federales	MUNICIPIO DE BALANCAN	Urbanización	En Ejecución	2017	\$105,627	\$105,627	\$105,627	\$105,627	\$105,627	\$105,627	100.00	\$0	Otros	5,427	100.00	100.00	Financiera / Físico proyecto concluido / Reintegrado
DAMI770401024052	Instalación de Tachos del Depósito del Sistema de Agua Potable de La Villa El Triunfo Ejecución Comucha Ejecución Ejido de San Marcos - 241340	241340	Tobacco	Balancan	El Triunfo	Urbano	Apoyaciones Federales	1004 PAIS Municipal y de las Demarcaciones Federales para Entidades Federales y Municipios Federales	Otra	3-Apoyaciones Federales para Entidades Federales y Municipios Federales	MUNICIPIO DE BALANCAN	Agua y saneamiento	En Ejecución	2017	\$246,204	\$246,204	\$246,204	\$246,204	\$246,204	\$246,204	100.00	\$0	Metros Lineales	5,427	100.00	100.00	Financiera / Físico proyecto concluido / Reintegrado
DAMI770401024053	Dotación de Letranas Para La Rehabilitación de Tachos Villa El Triunfo - 239070	239070	Tobacco	Balancan	El Triunfo	Urbano	Apoyaciones Federales	1004 PAIS Municipal y de las Demarcaciones Federales para Entidades Federales y Municipios Federales	Otra	3-Apoyaciones Federales para Entidades Federales y Municipios Federales	MUNICIPIO DE BALANCAN	Vivienda	En Ejecución	2017	\$31,174	\$31,174	\$31,174	\$31,174	\$31,174	\$31,174	100.00	\$0	Otros	60	100.00	100.00	Financiera / Físico proyecto concluido / Reintegrado
DAMI770401024054	Rehabilitación de Letranas de Alcantarado Publico Villa El Triunfo - 203882	203882	Tobacco	Balancan	El Triunfo	Urbano	Apoyaciones Federales	1004 PAIS Municipal y de las Demarcaciones Federales para Entidades Federales y Municipios Federales	Otra	3-Apoyaciones Federales para Entidades Federales y Municipios Federales	MUNICIPIO DE BALANCAN	Urbanización	En Ejecución	2017	\$57,107	\$57,107	\$57,107	\$57,107	\$57,107	\$57,107	100.00	\$0	Otros	5,427	100.00	100.00	Financiera / Físico proyecto concluido / Reintegrado
DAMI770401024055	Construcción de Comodor Baños En Preescolar General Ejecución Villa de Juárez Villa El Triunfo - 289337	289337	Tobacco	Balancan	El Triunfo	Urbano	Apoyaciones Federales	1004 PAIS Municipal y de las Demarcaciones Federales para Entidades Federales y Municipios Federales	Educación	3-Apoyaciones Federales para Entidades Federales y Municipios Federales	MUNICIPIO DE BALANCAN	Educación	En Ejecución	2017	\$330,875	\$330,875	\$330,875	\$330,875	\$330,875	\$330,875	100.00	\$0	Otros	5,427	100.00	100.00	Financiera / Físico proyecto concluido / Reintegrado
DAMI770401																											

Total: 220

Clave del Proyecto	Nombre del Proyecto	Número de Proyecto	Entidad	Municipio	Localidad	Ámbito	Información General del Proyecto			Programa	Fuente de Recursos	Ramo	Institución Ejecutora	Tipo de Proyecto	Estatus	Ciclo Recursos	Presupuesto	Modificado	Necesidad (Millonaria)	Años Financieros					Años Fiscales			Observaciones
							Programa	Subprograma	Objeto											Comprometido	Devengado	Ejecutado	Pagado	% Avance	Reintegrado	Unidad de Medida	Población	
DAMI0200402228	Instalación de Boto Profundo - 14020	14020	Tobasco	Balancon	Fran de Guadalupe	Rural	Apoyaciones Federales	1004 PAIS Municipal y de las Demarcaciones Dependientes del Distrito Federal	0204	0204	3-Apoyaciones Federales para Entidades Federativas y Municipios	MUNICIPIO DE BALANCON	Agua y saneamiento	En Ejecución	2014	\$106,148	\$106,148	\$106,148	\$106,148	\$106,148	\$106,148	100.00	00	Otros	213	0.00	100.00	Financiera / Fisica PROYECTO CONCLUIDO / Registra
DAMI770401024043	Contratación de Fosa Séptica Ranchería El Miral - 244928	244928	Tobasco	Balancon	El Miral	Rural	Apoyaciones Federales	1004 PAIS Municipal y de las Demarcaciones Dependientes del Distrito Federal	0204	0204	3-Apoyaciones Federales para Entidades Federativas y Municipios	MUNICIPIO DE BALANCON	Vivienda	En Ejecución	2017	\$41,935	\$41,935	\$41,935	\$41,935	\$41,935	\$41,935	100.00	00	Otros	24	100.00	100.00	Financiera / Fisica proyecto concluido / Registra
DAMI770401024044	Rehabilitación de Alcantaral Público El Pozo - 338720	338720	Tobasco	Balancon	El Pozo del Encino	Rural	Apoyaciones Federales	1004 PAIS Municipal y de las Demarcaciones Dependientes del Distrito Federal	0204	0204	3-Apoyaciones Federales para Entidades Federativas y Municipios	MUNICIPIO DE BALANCON	Urbanización	En Ejecución	2017	\$4,778	\$4,778	\$4,778	\$4,778	\$4,778	\$4,778	100.00	00	Otros	32	100.00	100.00	Financiera / Fisica proyecto concluido / Registra
DAMI770401024045	Equipamiento Eléctrico Para Operación de Bomba Para El Sistema de Agua Potable C/ San Francisco y Nueva Primera Sección - 323983	323983	Tobasco	Balancon	Francisco I. Madero Iva.	Rural	Apoyaciones Federales	1004 PAIS Municipal y de las Demarcaciones Dependientes del Distrito Federal	0204	0204	3-Apoyaciones Federales para Entidades Federativas y Municipios	MUNICIPIO DE BALANCON	Agua y saneamiento	En Ejecución	2017	\$42,275	\$42,275	\$42,275	\$42,275	\$42,275	\$42,275	100.00	00	Otros	411	100.00	100.00	Financiera / Fisica proyecto concluido / Registra
DAMI770401024046	Rehabilitación de Alcantaral Público Otatal - 338925	338925	Tobasco	Balancon	Otatal	Rural	Apoyaciones Federales	1004 PAIS Municipal y de las Demarcaciones Dependientes del Distrito Federal	0204	0204	3-Apoyaciones Federales para Entidades Federativas y Municipios	MUNICIPIO DE BALANCON	Urbanización	En Ejecución	2017	\$5,100	\$5,100	\$5,100	\$5,100	\$5,100	\$5,100	100.00	00	Otros	40	100.00	100.00	Financiera / Fisica proyecto concluido / Registra
DAMI770401024047	Contratación de Fosa Séptica Ranchería Otatal - 244929	244929	Tobasco	Balancon	Otatal	Rural	Apoyaciones Federales	1004 PAIS Municipal y de las Demarcaciones Dependientes del Distrito Federal	0204	0204	3-Apoyaciones Federales para Entidades Federativas y Municipios	MUNICIPIO DE BALANCON	Vivienda	En Ejecución	2017	\$20,445	\$20,445	\$20,445	\$20,445	\$20,445	\$20,445	100.00	00	Otros	6	100.00	100.00	Financiera / Fisica proyecto concluido / Registra
DAMI770401024048	Contratación de Fosa Séptica Ranchería Otatal - 244930	244930	Tobasco	Balancon	Otatal	Rural	Apoyaciones Federales	1004 PAIS Municipal y de las Demarcaciones Dependientes del Distrito Federal	0204	0204	3-Apoyaciones Federales para Entidades Federativas y Municipios	MUNICIPIO DE BALANCON	Vivienda	En Ejecución	2017	\$43,194	\$43,194	\$43,194	\$43,194	\$43,194	\$43,194	100.00	00	Otros	24	100.00	100.00	Financiera / Fisica proyecto concluido / Registra
DAMI770401024049	Contratación de Fosa Fina Ranchería Sactecana - 249737	249737	Tobasco	Balancon	Sactecana	Rural	Apoyaciones Federales	1004 PAIS Municipal y de las Demarcaciones Dependientes del Distrito Federal	0204	0204	3-Apoyaciones Federales para Entidades Federativas y Municipios	MUNICIPIO DE BALANCON	Vivienda	En Ejecución	2017	\$48,813	\$48,813	\$48,813	\$48,813	\$48,813	\$48,813	100.00	00	Metros Cuadrados	16	100.00	100.00	Financiera / Fisica proyecto concluido / Registra
DAMI770401024050	Contratación de Fosa Séptica Ranchería Sactecana - 232639	232639	Tobasco	Balancon	Sactecana	Rural	Apoyaciones Federales	1004 PAIS Municipal y de las Demarcaciones Dependientes del Distrito Federal	0204	0204	3-Apoyaciones Federales para Entidades Federativas y Municipios	MUNICIPIO DE BALANCON	Vivienda	En Ejecución	2017	\$108,465	\$108,465	\$108,465	\$108,465	\$108,465	\$108,465	100.00	00	Otros	40	100.00	100.00	Financiera / Fisica proyecto concluido / Registra
DAMI770401024051	Contratación de Leteña con Fosa Séptica Ranchería Sactecana - 227357	227357	Tobasco	Balancon	Sactecana	Rural	Apoyaciones Federales	1004 PAIS Municipal y de las Demarcaciones Dependientes del Distrito Federal	0204	0204	3-Apoyaciones Federales para Entidades Federativas y Municipios	MUNICIPIO DE BALANCON	Vivienda	En Ejecución	2017	\$99,473	\$99,473	\$99,473	\$99,473	\$99,473	\$99,473	100.00	00	Piezas	12	100.00	100.00	Financiera / Fisica proyecto concluido / Registra
DAMI770401024052	Ampliación de Red de Distribución Eléctrica En Media y Baja Tensión Páramo Nueva Ranchería Sactecana - 327364	327364	Tobasco	Balancon	Sactecana	Rural	Apoyaciones Federales	1004 PAIS Municipal y de las Demarcaciones Dependientes del Distrito Federal	0204	0204	3-Apoyaciones Federales para Entidades Federativas y Municipios	MUNICIPIO DE BALANCON	Urbanización	En Ejecución	2017	\$2,942,275	\$2,942,275	\$2,942,275	\$2,942,275	\$2,942,275	\$2,942,275	100.00	00	Otros	74	100.00	100.00	Financiera / Fisica proyecto concluido / Registra
DAMI770401024053	Rehabilitación de Alcantaral Público San Joaquín Primera - 330897	330897	Tobasco	Balancon	San Joaquín Iva. Sección	Rural	Apoyaciones Federales	1004 PAIS Municipal y de las Demarcaciones Dependientes del Distrito Federal	0204	0204	3-Apoyaciones Federales para Entidades Federativas y Municipios	MUNICIPIO DE BALANCON	Urbanización	En Ejecución	2017	\$6,437	\$6,437	\$6,437	\$6,437	\$6,437	\$6,437	100.00	00	Otros	83	100.00	100.00	Financiera / Fisica proyecto concluido / Registra
DAMI770401024054	Contratación de Comedor Escolar En Escuela Primaria General Heriberto Muñoz de Juárez - 327363	327363	Tobasco	Balancon	Santa Cruz	Rural	Apoyaciones Federales	1004 PAIS Municipal y de las Demarcaciones Dependientes del Distrito Federal	0204	0204	3-Apoyaciones Federales para Entidades Federativas y Municipios	MUNICIPIO DE BALANCON	Educación	En Ejecución	2017	\$365,425	\$365,425	\$365,425	\$365,425	\$365,425	\$365,425	100.00	00	Otros	48	100.00	100.00	Financiera / Fisica proyecto concluido / Registra
DAMI770401024055	Rehabilitación de Alcantaral Público C/ San Mateo - 335657	335657	Tobasco	Balancon	Santa Cruz	Rural	Apoyaciones Federales	1004 PAIS Municipal y de las Demarcaciones Dependientes del Distrito Federal	0204	0204	3-Apoyaciones Federales para Entidades Federativas y Municipios	MUNICIPIO DE BALANCON	Urbanización	En Ejecución	2017	\$19,529	\$19,529	\$19,529	\$19,529	\$19,529	\$19,529	100.00	00	Otros	455	100.00	100.00	Financiera / Fisica proyecto concluido / Registra
DAMI770401024056	Contratación de Fosa Fina Ranchería San Tarciso - 232638	232638	Tobasco	Balancon	San Tarciso	Rural	Apoyaciones Federales	1004 PAIS Municipal y de las Demarcaciones Dependientes del Distrito Federal	0204	0204	3-Apoyaciones Federales para Entidades Federativas y Municipios	MUNICIPIO DE BALANCON	Vivienda	En Ejecución	2017	\$143,904	\$143,904	\$143,904	\$143,904	\$143,904	\$143,904	100.00	00	Metros Cuadrados	54	100.00	100.00	Financiera / Fisica proyecto concluido / Registra
DAMI770401024057	Contratación de Fosa Séptica Ranchería San Tarciso - 232639	232639	Tobasco	Balancon	San Tarciso	Rural	Apoyaciones Federales	1004 PAIS Municipal y de las Demarcaciones Dependientes del Distrito Federal	0204	0204	3-Apoyaciones Federales para Entidades Federativas y Municipios	MUNICIPIO DE BALANCON	Vivienda	En Ejecución	2017	\$180,470	\$180,470	\$180,470	\$180,470	\$180,470	\$180,470	100.00	00	Otros	48	100.00	100.00	Financiera / Fisica proyecto concluido / Registra
DAMI770401024058	Contratación de Leteña con Fosa Séptica Ranchería San Tarciso - 229846	229846	Tobasco	Balancon	San Tarciso	Rural	Apoyaciones Federales	1004 PAIS Municipal y de las Demarcaciones Dependientes del Distrito Federal	0204	0204	3-Apoyaciones Federales para Entidades Federativas y Municipios	MUNICIPIO DE BALANCON	Vivienda	En Ejecución	2017	\$189,893	\$189,893	\$189,893	\$189,893	\$189,893	\$189,893	100.00	00	Piezas	24	100.00	100.00	Financiera / Fisica proyecto concluido / Registra
DAMI770401024059	Rehabilitación de Alcantaral Público Población El Arenal - 332437	332437	Tobasco	Balancon	General Luis Prieto Ochoyuga Arenal	Rural	Apoyaciones Federales	1004 PAIS Municipal y de las Demarcaciones Dependientes del Distrito Federal	0204	0204	3-Apoyaciones Federales para Entidades Federativas y Municipios	MUNICIPIO DE BALANCON	Urbanización	En Ejecución	2017	\$57,107	\$57,107	\$57,107	\$57,107	\$57,107	\$57,107	100.00	00	Otros	241	100.00	100.00	Financiera / Fisica proyecto concluido / Registra
DAMI770401024060	Rehabilitación de Alcantaral Público C/ San El Pinar - 256401	256401	Tobasco	Balancon	El Pinar	Rural	Apoyaciones Federales	1004 PAIS Municipal y de las Demarcaciones Dependientes del Distrito Federal	0204	0204	3-Apoyaciones Federales para Entidades Federativas y Municipios	MUNICIPIO DE BALANCON	Urbanización	En Ejecución	2017	\$40,293	\$40,293	\$40,293	\$40,293	\$40,293	\$40,293	100.00	00	Otros	706	100.00	100.00	Financiera / Fisica proyecto concluido / Registra
DAMI770401024061	Equipamiento de Red de Energía Eléctrica En Zona Páramo Adolfo López Mateos - 338495	338495	Tobasco	Balancon	Presidente Adolfo López Mateos	Rural	Apoyaciones Federales	1004 PAIS Municipal y de las Demarcaciones Dependientes del Distrito Federal	0204	0204	3-Apoyaciones Federales para Entidades Federativas y Municipios	MUNICIPIO DE BALANCON	Urbanización	En Ejecución	2017	\$92,941	\$92,941	\$92,941	\$92,941	\$92,941	\$92,941	100.00	00	Otros	488	100.00	100.00	Financiera / Fisica proyecto concluido / Registra
DAMI770401024062	Mejoramiento de Equipamiento de Red de Energía Eléctrica En Zona Páramo Adolfo López Mateos - 340820	340820	Tobasco	Balancon	Presidente Adolfo López Mateos	Rural	Apoyaciones Federales	1004 PAIS Municipal y de las Demarcaciones Dependientes del Distrito Federal	0204	0204	3-Apoyaciones Federales para Entidades Federativas y Municipios	MUNICIPIO DE BALANCON	Urbanización	En Ejecución	2017	\$71,464	\$71,464	\$71,464	\$71,464	\$71,464	\$71,464	100.00	00	Otros	488	100.00	100.00	Financiera / Fisica proyecto concluido / Registra
DAMI770401024063	Contratación de Fosa Fina C/ San Páramo Adolfo López Mateos - 249824	249824	Tobasco	Balancon	Presidente Adolfo López Mateos	Rural	Apoyaciones Federales	1004 PAIS Municipal y de las Demarcaciones Dependientes del Distrito Federal	0204	0204	3-Apoyaciones Federales para Entidades Federativas y Municipios	MUNICIPIO DE BALANCON	Vivienda	En Ejecución	2017	\$23,911	\$23,911	\$23,911	\$23,911	\$23,911	\$23,911	100.00	00	Metros Cuadrados	12	100.00	100.00	Financiera / Fisica proyecto concluido / Registra
DAMI770401024064	Contratación de Leteña con Fosa Séptica C/ San Páramo Adolfo López Mateos - 223441	223441	Tobasco	Balancon	Presidente Adolfo López Mateos	Rural	Apoyaciones Federales	1004 PAIS Municipal y de las Demarcaciones Dependientes del Distrito Federal	0204	0204	3-Apoyaciones Federales para Entidades Federativas y Municipios	MUNICIPIO DE BALANCON	Vivienda	En Ejecución	2017	\$136,328	\$136,328	\$136,328	\$136,328	\$136,328	\$136,328	100.00	00	Piezas	20	100.00	100.00	Financiera / Fisica proyecto concluido / Registra
DAMI770401024065	Rehabilitación de Techos A Base de Asfalto En Zona Páramo Adolfo López Mateos - 223927	223927	Tobasco	Balancon	Presidente Adolfo López Mateos	Rural	Apoyaciones Federales	1004 PAIS Municipal y de las Demarcaciones Dependientes del Distrito Federal	0204	0204	3-Apoyaciones Federales para Entidades Federativas y Municipios	MUNICIPIO DE BALANCON	Vivienda	En Ejecución	2017	\$23,139	\$23,139	\$23,139	\$23,139	\$23,139	\$23,139	100.00	00	Otros	20	100.00	100.00	Financiera / Fisica proyecto concluido / Registra
DAMI770401024066	Ampliación de Red de Distribución Eléctrica En Media y Baja Tensión Páramo San Páramo Adolfo López Mateos - 330833	330833	Tobasco	Balancon	Presidente Adolfo López Mateos	Rural	Apoyaciones Federales	1004 PAIS Municipal y de las Demarcaciones Dependientes del Distrito Federal	0204	0204	3-Apoyaciones Federales para Entidades Federativas y Municipios	MUNICIPIO DE BALANCON	Urbanización	En Ejecución	2017	\$1,556,948	\$1,556,948	\$1,556,948	\$1,556,948	\$1,556,948	\$1,556,948	100.00	00	Otros	40	100.00	100.00	Financiera / Fisica proyecto concluido / Registra
DAMI770401024067	Rehabilitación de Alcantaral Público C/ San Andrés El Virrey Sanjoaquin - 256533	256533	Tobasco	Balancon	Arroyo el Virrey Sanjoaquin	Rural	Apoyaciones Federales	1004 PAIS Municipal y de las Demarcaciones Dependientes del Distrito Federal	0204	0204	3-Apoyaciones Federales para Entidades Federativas y Municipios	MUNICIPIO DE BALANCON	Urbanización	En Ejecución	2017	\$21,110	\$21,110	\$21,110	\$21,110	\$21,110	\$21,110	100.00	00	Otros	342	100.00	100.00	Financiera / Fisica PROYECTO CONCLUIDO / Registra
DAMI770401024068	Dotación de Luminas Para La Rehabilitación de Techos Ranchería El Sillar - 331449	331449	Tobasco	Balancon	El Sillar	Rural	Apoyaciones Federales	1004 PAIS Municipal y de las Demarcaciones Dependientes del Distrito Federal	0204	0204	3-Apoyaciones Federales para Entidades Federativas y Municipios	MUNICIPIO DE BALANCON	Vivienda	En Ejecución	2017	\$20,784	\$20,784	\$20,784	\$20,784	\$20,784	\$20,784	100.00	00	Otros	20	100.00	100.00	Financiera / Fisica PROYECTO CONCLUIDO / Registra
DAMI770401024069	Contratación de Fosa Fina Ranchería Sumbavita - 232422	232422	Tobasco	Balancon	Sumbavita	Rural	Apoyaciones Federales	1004 PAIS Municipal y de las Demarcaciones Dependientes del Distrito Federal	0204	0204	3-Apoyaciones Federales para Entidades Federativas y Municipios	MUNICIPIO DE BALANCON	Vivienda	En Ejecución	2017	\$70,464	\$70,464	\$70,464	\$70,464	\$70,464	\$70,464	100.00	00	Metros Cuadrados	24	100.00	100.00	Financiera / Fisica PROYECTO CONCLUIDO / Registra
DAMI770401024070	Contratación de Fosa Séptica Ranchería Sumbavita - 232699	232699	Tobasco	Balancon	Sumbavita	Rural	Apoyaciones Federales	1004 PAIS Municipal y de las Demarcaciones Dependientes del Distrito Federal	0204	0204	3-Apoyaciones Federales para Entidades Federativas y Municipios	MUNICIPIO DE BALANCON	Vivienda	En Ejecución	2017	\$46,714	\$46,714	\$46,714	\$46,714	\$46,714	\$46,714	100.00	00	Otros	14	100.00	100.00	Financiera / Fisica PROYECTO CONCLUIDO / Registra
DAMI770401024071	Contratación de Leteña con Fosa Séptica Ranchería Sumbavita - 232837	232837	Tobasco	Balancon	Sumbavita	Rural	Apoyaciones Federales	1004 PAIS Municipal y de las Demarcaciones Dependientes del Distrito Federal	0204	0204	3-Apoyaciones Federales para Entidades Federativas y Municipios	MUNICIPIO DE BALANCON	Vivienda	En Ejecución	2017	\$130,868	\$130,868	\$130,868	\$130,868	\$130,868	\$130,868	100.00	00	Piezas	16	100.00	100.00	Financiera / Fisica PROYECTO CONCLUIDO / Registra
DAMI770401024072	Rehabilitación de Alcantaral Público C/ San Chantal - 256407	256407	Tobasco	Balancon	El Chantal	Rural	Apoyaciones Federales	1004 PAIS Municipal y de las Demarcaciones Dependientes del Distrito Federal	0204	0204	3-Apoyaciones Federales para Entidades Federativas y Municipios	MUNICIPIO DE BALANCON	Urbanización	En Ejecución	2017	\$11,264	\$11,264	\$11,264	\$11,264	\$11,264	\$11,264	100.00	00	Otros	614	100.00	100.00	Financiera / Fisica PROYECTO CONCLUIDO / Registra
DAMI770401024073	Contratación de Comedor Escolar En Escuela Primaria General Ignacio Ramos Olvera - 249944	249944	Tobasco	Balancon	El Llano	Rural	Apoyaciones Federales	1004 PAIS Municipal y de las Demarcaciones Dependientes del Distrito Federal	0204	0204	3-Apoyaciones Federales para Entidades Federativas y Municipios	MUNICIPIO DE BALANCON	Educ															

Total: 220

Clave del Proyecto	Nombre del Proyecto	Número de Proyecto	Entidad	Municipio	Localidad	Ámbito	Tipo de Recursos	Programa Fondo Concesiva - Aportación	Programa Fondo Concesiva - Aportación	Ramo	Institución Ejecutora	Tipo de Proyecto	Estatus	Ciclo Recursos	Presupuesto Modificado	Necesidad (Múltiplos)	Años Financieros					Años Fiscales			Observaciones		
																	Comprometido	Devengado	Ejecutado	Pagado	% Avance	Reintegrado	Unidad de Medida	Población		Avance Anual	Avance Anual
TAM170401024228	Instal. Equipamiento de Pasa Profundo - 10420	10420	Tabasco	Balancon	Fran de Guadalupe	Rural	Aportaciones Federales	1004 PAIS Municipal y de las Demarcaciones Territoriales del Distrito Federal	0004	3-Aportaciones Federales para Entidades Federativas y Municipios	MUNICIPIO DE BALANCON	Agua y saneamiento	En Ejecución	2014	\$106,148	\$106,148	\$106,148	\$106,148	\$106,148	\$106,148	100.00	\$0	Otros	213	0.00	100.00	Financiera / Fiscal PROYECTO CONCLUIDO / Regular
TAM170401024200	Construcción de Letrinas Con Pasa Séguito Hacienda Santa Cruz - 208114	208114	Tabasco	Balancon	Santa Cruz	Rural	Aportaciones Federales	1004 PAIS Municipal y de las Demarcaciones Territoriales del Distrito Federal	0004	3-Aportaciones Federales para Entidades Federativas y Municipios	MUNICIPIO DE BALANCON	Vivienda	En Ejecución	2017	\$159,119	\$159,119	\$159,119	\$159,119	\$159,119	\$159,119	100.00	\$0	Financ	20	100.00	100.00	Financiera / Fiscal PROYECTO CONCLUIDO / Regular
TAM170401024201	Rehabilitación de Techos A Base de Ladrillo Hacienda Santa Cruz - 204520	204520	Tabasco	Balancon	Santa Cruz	Rural	Aportaciones Federales	1004 PAIS Municipal y de las Demarcaciones Territoriales del Distrito Federal	0004	3-Aportaciones Federales para Entidades Federativas y Municipios	MUNICIPIO DE BALANCON	Vivienda	En Ejecución	2017	\$15,011	\$15,011	\$15,011	\$15,011	\$15,011	\$15,011	100.00	\$0	Otros	12	100.00	100.00	Financiera / Fiscal PROYECTO CONCLUIDO / Regular
TAM170401024202	Rehabilitación de Alcantaral Público Ejido Miguel Hidalgo y Costilla - 214497	214497	Tabasco	Balancon	Miguel Hidalgo y Costilla	Rural	Aportaciones Federales	1004 PAIS Municipal y de las Demarcaciones Territoriales del Distrito Federal	0004	3-Aportaciones Federales para Entidades Federativas y Municipios	MUNICIPIO DE BALANCON	Urbanización	En Ejecución	2017	\$10,862	\$10,862	\$10,862	\$10,862	\$10,862	\$10,862	100.00	\$0	Otros	200	100.00	100.00	Financiera / Fiscal PROYECTO CONCLUIDO / Regular
TAM170401024219	Equipamiento de Pasa Profundo de Agua Potable Hacienda Veraacruz - 226761	226761	Tabasco	Balancon	Vereta Veracruz	Rural	Aportaciones Federales	1004 PAIS Municipal y de las Demarcaciones Territoriales del Distrito Federal	0004	3-Aportaciones Federales para Entidades Federativas y Municipios	MUNICIPIO DE BALANCON	Agua y saneamiento	En Ejecución	2017	\$24,247	\$24,247	\$24,247	\$24,247	\$24,247	\$24,247	100.00	\$0	Otros	69	100.00	100.00	Financiera / Fiscal PROYECTO CONCLUIDO / Regular
TAM170401024216	Construcción de Pasa Filtro Hacienda Iala Sebatopol - 250889	250889	Tabasco	Balancon	Iala Sebatopol	Rural	Aportaciones Federales	1004 PAIS Municipal y de las Demarcaciones Territoriales del Distrito Federal	0004	3-Aportaciones Federales para Entidades Federativas y Municipios	MUNICIPIO DE BALANCON	Vivienda	En Ejecución	2017	\$26,022	\$26,022	\$26,022	\$26,022	\$26,022	\$26,022	100.00	\$0	Metros Cuadrados	14	100.00	100.00	Financiera / Fiscal PROYECTO CONCLUIDO / Regular
TAM170401024895	Construcción de Pasa Filtro Ejido Tarina Obiliano Egara - 253645	253645	Tabasco	Balancon	Tarina Obiliano Egara	Rural	Aportaciones Federales	1004 PAIS Municipal y de las Demarcaciones Territoriales del Distrito Federal	0004	3-Aportaciones Federales para Entidades Federativas y Municipios	MUNICIPIO DE BALANCON	Vivienda	En Ejecución	2017	\$145,269	\$145,269	\$145,269	\$145,269	\$145,269	\$145,269	100.00	\$0	Metros Cuadrados	48	100.00	100.00	Financiera / Fiscal PROYECTO CONCLUIDO / Regular
TAM170401024894	Construcción de Pasa Séguito Ejido Tarina Obiliano Egara - 253238	253238	Tabasco	Balancon	Tarina Obiliano Egara	Rural	Aportaciones Federales	1004 PAIS Municipal y de las Demarcaciones Territoriales del Distrito Federal	0004	3-Aportaciones Federales para Entidades Federativas y Municipios	MUNICIPIO DE BALANCON	Vivienda	En Ejecución	2017	\$201,200	\$201,200	\$201,200	\$201,200	\$201,200	\$201,200	100.00	\$0	Otros	76	100.00	100.00	Financiera / Fiscal PROYECTO CONCLUIDO / Regular
TAM170401024897	Rehabilitación de Techos A Base de Ladrillo Ejido Las Tarinas Obiliano Egara - 225574	225574	Tabasco	Balancon	Tarina Obiliano Egara	Rural	Aportaciones Federales	1004 PAIS Municipal y de las Demarcaciones Territoriales del Distrito Federal	0004	3-Aportaciones Federales para Entidades Federativas y Municipios	MUNICIPIO DE BALANCON	Vivienda	En Ejecución	2017	\$32,295	\$32,295	\$32,295	\$32,295	\$32,295	\$32,295	100.00	\$0	Otros	40	100.00	100.00	Financiera / Fiscal PROYECTO CONCLUIDO / Regular
TAM170401024898	Construcción de Letrinas Con Pasa Séguito Tarina Obiliano Egara - 226470	226470	Tabasco	Balancon	Tarina Obiliano Egara	Rural	Aportaciones Federales	1004 PAIS Municipal y de las Demarcaciones Territoriales del Distrito Federal	0004	3-Aportaciones Federales para Entidades Federativas y Municipios	MUNICIPIO DE BALANCON	Vivienda	En Ejecución	2017	\$127,811	\$127,811	\$127,811	\$127,811	\$127,811	\$127,811	100.00	\$0	Financ	14	100.00	100.00	Financiera / Fiscal PROYECTO CONCLUIDO / Regular
TAM170401024899	Construcción de Comedor Escolar En Escuela Primaria General Guadalupe Valeriana Latina - 283261	283261	Tabasco	Balancon	La Huertita	Rural	Aportaciones Federales	1004 PAIS Municipal y de las Demarcaciones Territoriales del Distrito Federal	0004	3-Aportaciones Federales para Entidades Federativas y Municipios	MUNICIPIO DE BALANCON	Educación	En Ejecución	2017	\$247,855	\$247,855	\$247,855	\$247,855	\$247,855	\$247,855	100.00	\$0	Otros	938	100.00	100.00	Financiera / Fiscal PROYECTO CONCLUIDO / Regular
TAM170401024900	Rehabilitación de Alcantaral Público Colonia La Huertita - 257889	257889	Tabasco	Balancon	La Huertita	Rural	Aportaciones Federales	1004 PAIS Municipal y de las Demarcaciones Territoriales del Distrito Federal	0004	3-Aportaciones Federales para Entidades Federativas y Municipios	MUNICIPIO DE BALANCON	Urbanización	En Ejecución	2017	\$33,458	\$33,458	\$33,458	\$33,458	\$33,458	\$33,458	100.00	\$0	Otros	938	100.00	100.00	Financiera / Fiscal PROYECTO CONCLUIDO / Regular
TAM170401024901	Rehabilitación de Luminarias de Alcantaral Público La Huertita - 208148	208148	Tabasco	Balancon	La Huertita	Rural	Aportaciones Federales	1004 PAIS Municipal y de las Demarcaciones Territoriales del Distrito Federal	0004	3-Aportaciones Federales para Entidades Federativas y Municipios	MUNICIPIO DE BALANCON	Urbanización	En Ejecución	2017	\$26,240	\$26,240	\$26,240	\$26,240	\$26,240	\$26,240	100.00	\$0	Otros	938	100.00	100.00	Financiera / Fiscal PROYECTO CONCLUIDO / Regular
TAM170401024902	Mejoramiento de Equipamiento de Red de Energía Eléctrica Ejido Jolichero - 339435	339435	Tabasco	Balancon	Jolichero	Rural	Aportaciones Federales	1004 PAIS Municipal y de las Demarcaciones Territoriales del Distrito Federal	0004	3-Aportaciones Federales para Entidades Federativas y Municipios	MUNICIPIO DE BALANCON	Urbanización	En Ejecución	2017	\$28,191	\$28,191	\$28,191	\$28,191	\$28,191	\$28,191	100.00	\$0	Otros	737	100.00	100.00	Financiera / Fiscal PROYECTO CONCLUIDO / Regular
TAM170401024903	Rehabilitación de Techos Alcantaral de Camino Para Comarca Jolichero - 245644	245644	Tabasco	Balancon	Jolichero	Rural	Aportaciones Federales	1004 PAIS Municipal y de las Demarcaciones Territoriales del Distrito Federal	0004	3-Aportaciones Federales para Entidades Federativas y Municipios	MUNICIPIO DE BALANCON	Otros Proyectos	En Ejecución	2017	\$97,754	\$97,754	\$97,754	\$97,754	\$97,754	\$97,754	100.00	\$0	Otros	60	100.00	100.00	Financiera / Fiscal PROYECTO CONCLUIDO / Regular
TAM170401024904	Rehabilitación de Camino Para Comarca Ejido Jolichero - 247388	247388	Tabasco	Balancon	Jolichero	Rural	Aportaciones Federales	1004 PAIS Municipal y de las Demarcaciones Territoriales del Distrito Federal	0004	3-Aportaciones Federales para Entidades Federativas y Municipios	MUNICIPIO DE BALANCON	Otros Proyectos	En Ejecución	2017	\$599,061	\$599,061	\$599,061	\$599,061	\$599,061	\$599,061	100.00	\$0	Otros	168	100.00	100.00	Financiera / Fiscal PROYECTO CONCLUIDO / Regular
TAM170401024905	Rehabilitación de Alcantaral Público Ejido Jolichero - 253852	253852	Tabasco	Balancon	Jolichero	Rural	Aportaciones Federales	1004 PAIS Municipal y de las Demarcaciones Territoriales del Distrito Federal	0004	3-Aportaciones Federales para Entidades Federativas y Municipios	MUNICIPIO DE BALANCON	Urbanización	En Ejecución	2017	\$11,238	\$11,238	\$11,238	\$11,238	\$11,238	\$11,238	100.00	\$0	Otros	737	100.00	100.00	Financiera / Fiscal PROYECTO CONCLUIDO / Regular
TAM170401024906	Construcción de Comedor Escolar En Escuela Primaria General Guadalupe Mianzil Ejido Ojo de Agua - 265193	265193	Tabasco	Balancon	Ojo de Agua	Rural	Aportaciones Federales	1004 PAIS Municipal y de las Demarcaciones Territoriales del Distrito Federal	0004	3-Aportaciones Federales para Entidades Federativas y Municipios	MUNICIPIO DE BALANCON	Educación	En Ejecución	2017	\$270,944	\$270,944	\$270,944	\$270,944	\$270,944	\$270,944	100.00	\$0	Otros	459	100.00	100.00	Financiera / Fiscal PROYECTO CONCLUIDO / Regular
TAM170401024907	Rehabilitación de Alcantaral Público Ejido Ojo de Agua - 258318	258318	Tabasco	Balancon	Ojo de Agua	Rural	Aportaciones Federales	1004 PAIS Municipal y de las Demarcaciones Territoriales del Distrito Federal	0004	3-Aportaciones Federales para Entidades Federativas y Municipios	MUNICIPIO DE BALANCON	Urbanización	En Ejecución	2017	\$65,184	\$65,184	\$65,184	\$65,184	\$65,184	\$65,184	100.00	\$0	Otros	459	100.00	100.00	Financiera / Fiscal PROYECTO CONCLUIDO / Regular
TAM170401024908	Construcción de Banda Frontal de Escuela Primaria General Guadalupe Victoria Poblado Martín - 305792	305792	Tabasco	Balancon	Martin	Rural	Aportaciones Federales	1004 PAIS Municipal y de las Demarcaciones Territoriales del Distrito Federal	0004	3-Aportaciones Federales para Entidades Federativas y Municipios	MUNICIPIO DE BALANCON	Educación	En Ejecución	2017	\$290,546	\$290,546	\$290,546	\$290,546	\$290,546	\$290,546	100.00	\$0	Metros Lineales	165	100.00	100.00	Financiera / Fiscal PROYECTO CONCLUIDO / Regular
TAM170401024909	Construcción de Pasa Séguito Poblado Martín - 244983	244983	Tabasco	Balancon	Martin	Rural	Aportaciones Federales	1004 PAIS Municipal y de las Demarcaciones Territoriales del Distrito Federal	0004	3-Aportaciones Federales para Entidades Federativas y Municipios	MUNICIPIO DE BALANCON	Vivienda	En Ejecución	2017	\$51,613	\$51,613	\$51,613	\$51,613	\$51,613	\$51,613	100.00	\$0	Otros	20	100.00	100.00	Financiera / Fiscal PROYECTO CONCLUIDO / Regular
TAM170401024910	Construcción de Letrinas Poblado Martín - 242323	242323	Tabasco	Balancon	Martin	Rural	Aportaciones Federales	1004 PAIS Municipal y de las Demarcaciones Territoriales del Distrito Federal	0004	3-Aportaciones Federales para Entidades Federativas y Municipios	MUNICIPIO DE BALANCON	Vivienda	En Ejecución	2017	\$151,130	\$151,130	\$151,130	\$151,130	\$151,130	\$151,130	100.00	\$0	Otros	28	100.00	100.00	Financiera / Fiscal PROYECTO CONCLUIDO / Regular
TAM170401024911	Rehabilitación de Luminarias de Alcantaral Público Poblado Martín - 208238	208238	Tabasco	Balancon	Martin	Rural	Aportaciones Federales	1004 PAIS Municipal y de las Demarcaciones Territoriales del Distrito Federal	0004	3-Aportaciones Federales para Entidades Federativas y Municipios	MUNICIPIO DE BALANCON	Urbanización	En Ejecución	2017	\$74,461	\$74,461	\$74,461	\$74,461	\$74,461	\$74,461	100.00	\$0	Otros	1,055	100.00	100.00	Financiera / Fiscal PROYECTO CONCLUIDO / Regular
TAM170401024912	Construcción de Comedor Escolar En Escuela Primaria General Guadalupe de Febrero Hacienda Mianzil - 283185	283185	Tabasco	Balancon	Mianzil	Rural	Aportaciones Federales	1004 PAIS Municipal y de las Demarcaciones Territoriales del Distrito Federal	0004	3-Aportaciones Federales para Entidades Federativas y Municipios	MUNICIPIO DE BALANCON	Educación	En Ejecución	2017	\$325,470	\$325,470	\$325,470	\$325,470	\$325,470	\$325,470	100.00	\$0	Otros	130	100.00	100.00	Financiera / Fiscal PROYECTO CONCLUIDO / Regular
TAM170401024913	Construcción de Letrinas Con Pasa Séguito Hacienda Mianzil - 228220	228220	Tabasco	Balancon	Mianzil	Rural	Aportaciones Federales	1004 PAIS Municipal y de las Demarcaciones Territoriales del Distrito Federal	0004	3-Aportaciones Federales para Entidades Federativas y Municipios	MUNICIPIO DE BALANCON	Vivienda	En Ejecución	2017	\$68,059	\$68,059	\$68,059	\$68,059	\$68,059	\$68,059	100.00	\$0	Financ	8	100.00	100.00	Financiera / Fiscal PROYECTO CONCLUIDO / Regular
TAM170401024914	Asblación de Muro de Contención de Drenaje Infiltrante En El Poblado Mula En El Municipio de Balancon Tabasco - 241044	241044	Tabasco	Balancon	Mula	Rural	Aportaciones Federales	1004 PAIS Municipal y de las Demarcaciones Territoriales del Distrito Federal	0004	3-Aportaciones Federales para Entidades Federativas y Municipios	MUNICIPIO DE BALANCON	Agua y saneamiento	En Ejecución	2017	\$469,408	\$469,408	\$469,408	\$469,408	\$469,408	\$469,408	100.00	\$0	Metros Lineales	1,562	100.00	100.00	Financiera / Fiscal PROYECTO CONCLUIDO / Regular
TAM170401024915	Construcción de Comedor Escolar En Escuela Primaria General Guadalupe Castellana Poblado Mula - 244153	244153	Tabasco	Balancon	Mula	Rural	Aportaciones Federales	1004 PAIS Municipal y de las Demarcaciones Territoriales del Distrito Federal	0004	3-Aportaciones Federales para Entidades Federativas y Municipios	MUNICIPIO DE BALANCON	Educación	En Ejecución	2017	\$333,750	\$333,750	\$333,750	\$333,750	\$333,750	\$333,750	100.00	\$0	Otros	1,562	100.00	100.00	Financiera / Fiscal PROYECTO CONCLUIDO / Regular
TAM170401024916	Construcción de Comedor Escolar En Escuela Primaria General Guadalupe Alcantaral Poblado Mula - 244027	244027	Tabasco	Balancon	Mula	Rural	Aportaciones Federales	1004 PAIS Municipal y de las Demarcaciones Territoriales del Distrito Federal	0004	3-Aportaciones Federales para Entidades Federativas y Municipios	MUNICIPIO DE BALANCON	Educación	En Ejecución	2017	\$396,019	\$396,019	\$396,019	\$396,019	\$396,019	\$396,019	100.00	\$0	Otros	1,562	100.00	100.00	Financiera / Fiscal PROYECTO CONCLUIDO / Regular
TAM170401024917	Rehabilitación de Luminarias de Alcantaral Público Mula - 208687	208687	Tabasco	Balancon	Mula	Rural	Aportaciones Federales	1004 PAIS Municipal y de las Demarcaciones Territoriales del Distrito Federal	0004	3-Aportaciones Federales para Entidades Federativas y Municipios	MUNICIPIO DE BALANCON	Urbanización	En Ejecución	2017	\$73,094	\$73,094	\$73,094	\$73,094	\$73,094	\$73,094	100.00	\$0	Otros	1,562	100.00	100.00	Financiera / Fiscal PROYECTO CONCLUIDO / Regular
TAM170401024918	Construcción de Comedor Escolar En Escuela Primaria General Guadalupe Pasa Guayra Ejido El Barajolito - 203378	203378	Tabasco	Balancon	El Barajolito	Rural	Aportaciones Federales	1004 PAIS Municipal y de las Demarcaciones Territoriales del Distrito Federal	0004	3-Aportaciones Federales para Entidades Federativas y Municipios	MUNICIPIO DE BALANCON	Educación	En Ejecución	2017	\$265,038	\$265,038	\$265,038	\$265,038	\$265,038	\$265,038	100.00	\$0	Otros	675	100.00	100.00	Financiera / Fiscal PROYECTO CONCLUIDO / Regular
TAM170401024919	Rehabilitación de Luminarias de Alcantaral Público Santa Ana - 209161	209161	Tabasco	Balancon	Mecatlanopol (Santa Ana)	Rural	Aportaciones Federales	1004 PAIS Municipal y de las Demarcaciones Territoriales del Distrito Federal	0004	3-Aportaciones Federales para Entidades Federativas y Municipios	MUNICIPIO DE BALANCON	Urbanización	En Ejecución	2017	\$44,934	\$44,934	\$44,934	\$44,934	\$44,934	\$44,934	100.00	\$0	Otros	1,210	100.00	100.00	Financiera / Fiscal PROYECTO CONCLUIDO / Regular
TAM170401024920	Rehabilitación de Alcantaral Público El Refresco - 302786	302786	Tabasco	Balancon	Refresco (Fronteras)	Rural	Aportaciones Federales	1004 PAIS Municipal y de las Demarcaciones Territoriales del Distrito Federal	0004	3-Aportaciones Federales para Entidades Federativas y Municipios	MUNICIPIO DE BALANCON	Urbanización	En Ejecución	2017	\$24,191	\$24,191	\$24,191	\$24,191	\$24,191	\$24,191	100.00	\$0	Otros	373	100.00	100.00	Financiera / Fiscal PROYECTO CONCLUIDO / Regular
TAM170401024921	Construcción de Letrinas Con Pasa Séguito Ejido Refresco Fronteras - 241254	241254	Tabasco	Balancon	Refresco (Fronteras)	Rural	Aportaciones Federales	1004 PAIS Municipal y de las Demarcaciones Territoriales del Distrito Federal	0004	3-Aportaciones Federales para Entidades Federativas y Municipios																	

