

Entidad	Municipio	Estatus Avance	Ciclo del Recurso	Tipo del Recurso	Ramo	Descripcion	Fondos					Partidas		Avance Financiero										
							Programa	Descripcion	Programa Fondo Convenio Especifico	Dependencia Ejecutora	Rendimiento Financiero	Reintegros	Tipo Gasto	Partida Generica	Aprobado	Modificado	Recaudado (Ministrado)	Comprometido	Devengado	Ejercido	Pagado	Avance	Observaciones	
Tabasco	Balancán	Validado	2018	1-SUBSIDIOS	4	Gobernación	U007	Subsidios en materia de seguridad pública		MUNICIPIO DE BALANCAN, 1er TRIMESTRE	\$ 0.00	\$ 0.00			\$ 12,000,000.00	\$ 10,186,260.00	\$ 0.00	\$ 0.00	\$ 0.00	\$ 0.00	\$ 0.00	\$ 0.00		
Tabasco	Balancán	Validado	2018	2-APORTACIONES FEDERALES	33	Aportaciones Federales para Entidades Federativas y Municipios	I004	FAIS Municipal y de las Demarcaciones Territoriales del Distrito Federal	FAIS Municipal y de las Demarcaciones Territoriales del Distrito Federal	MUNICIPIO DE BALANCAN, 1er Trimestre 2018:	\$ 1,205.85				\$ 69,100,003.72	\$ 79,835,813.00	\$ 23,950,743.00	\$ 23,950,743.00	\$ 0.00	\$ 0.00	\$ 0.00			
Tabasco	Balancán	Validado	2018	2-APORTACIONES FEDERALES	33	Aportaciones Federales para Entidades Federativas y Municipios	I005	FORTAMUN	Fondo de Aportaciones para el Fortalecimiento de los Municipios y de las Demarcaciones Territoriales del Distrito Federal	MUNICIPIO DE BALANCAN, 1er Trimestre 2018:	\$ 643.46				\$ 32,029,602.58	\$ 36,468,483.00	\$ 9,117,120.00	\$ 9,025,720.26	\$ 8,677,861.20	\$ 8,366,213.66	\$ 8,366,213.66			



C. ANTONIO GOMEZ VAZQUEZ  
SECRETARIO DEL H. AYUNTAMIENTO



C. MARIO EUGENIO BOCANEGRA CRUZ  
PRESIDENTE MUNICIPAL



PRESIDENCIA  
MUNICIPAL



C. TOMAS GARRIDO MANDUJANO  
COORDINADOR DEL RAMO 33

**33**

**Aportaciones Federales para Entidades Federativas y Municipios**

I-005 - FORTAMUN

Programas presupuestarios cuya MIR se incluye en el reporte

DATOS DEL PROGRAMA											
<b>Programa presupuestario</b>	I-005 FORTAMUN	<b>Ramo</b>	33	Aportaciones Federales para Entidades Federativas y Municipios	<b>Dependencia Coordinadora del Fondo</b>	416 - Dirección General de Programación y Presupuesto A	<b>Enfoques transversales</b>	Ninguno			
<b>Finalidad</b>	2 - Desarrollo Social	<b>Función</b>	2 - Vivienda y Servicios a la Comunidad		<b>Subfunción</b>	7 - Desarrollo Regional		<b>Actividad Institucional</b>	6 - Fondo de Aportaciones para el Fortalecimiento de los Municipios y de las Demarcaciones Territoriales del Distrito Federal		
RESULTADOS											
NIVEL	OBJETIVOS	INDICADORES						AVANCE		Responsable del Registro del Avance	
		Denominación	Método de cálculo	Unidad de medida	Tipo-Dimensión-Frecuencia	Meta Programada Anual	Meta Programada al periodo	Realizado al periodo	Avance % al periodo		
<b>Actividad</b>	Aplicación de los recursos federales transferidos a los municipios y a las demarcaciones territoriales, en los destinos de gasto establecidos en la Ley de Coordinación Fiscal.	Índice en el Ejercicio de Recursos	(Gasto ejercido del FORTAMUN DF por el municipio o demarcación territorial / Monto anual aprobado del FORTAMUN DF al municipio o demarcación territorial)*100		Porcentaje	Gestión-Eficacia-Trimestral	89.96	21.94	17.00	77.46	Municipal
<b>Propósito</b>	Los municipios y las demarcaciones territoriales del Distrito Federal reciben la transferencia de recursos federales para el fortalecimiento de sus finanzas públicas municipales.	Índice de Dependencia Financiera	(Recursos ministrados del FORTAMUN DF al municipio o demarcación territorial / Ingresos propios registrados por el municipio o demarcación territorial del Distrito Federal)		Otra	Estratégico-Eficacia-Semestral	25.64	N/A	N/A	N/A	Municipal

DATOS DEL PROGRAMA										
<b>Programa presupuestario</b>	I-005 FORTAMUN	<b>Ramo</b>	33	Aportaciones Federales para Entidades Federativas y Municipios	<b>Dependencia Coordinadora del Fondo</b>	416 - Dirección General de Programación y Presupuesto A	<b>Enfoques transversales</b>	Ninguno		
<b>Fin</b>	Contribuir a impulsar el fortalecimiento del federalismo fiscal para que las Federativas y Municipios puedan lograr y preservar el equilibrio de sus finanzas públicas. mediante la optimización en la aplicación de los recursos públicos federales transferidos.			Mejora de la calidad crediticia agregada de las entidades federativas. Dónde: MCCEA= Sumatoria_(i=1 a 32) [ICC]_(i,t) [ICC]_i=1 si [MMC]_(i,t) > [MCC]_(i,13) [ICC]_i=0 si [MMC]_(i,t) = [MCC]_(i,13) [ICC]_i=1 si [MMC]_(i,t) < [MCC]_(i,13) Es el indicador de evolución de calidad crediticia de la entidad i en el año de medición t. Este indicador puede tomar los valores 1, 0 y 1, dependiendo de [MCC]_(i,t). Es la menor calificación crediticia quirografaria otorgada por alguna de las calificadoras reconocidas en el país, de la entidad i en el año de medición t. En caso de que una entidad que hubiera tenido calificación dejara de estar calificada, se considerará como una disminución		Estratégico-Eficacia-Anual	2.00	N/A	N/A	N/A Administración Pública Federal
<b>Fin</b>		Índice de Aplicación Prioritaria de Recursos		((Gasto ejercido en Obligaciones Financieras + Gasto ejercido en Pago por Derechos de Agua + Gasto ejercido en Seguridad Pública + Gasto ejercido en Inversión) / (Gasto total ejercido del FORTAMUN DF)) * 100	Porcentaje	Estratégico-Eficacia-Anual	87.59	N/A	N/A	N/A Municipal
<b>Componente</b>	Recursos federales transferidos a los municipios y a las demarcaciones territoriales del Distrito Federal, aplicados en los destinos de gasto establecidos en la Ley de Coordinación Fiscal.	Porcentaje de avance en las metas		(Promedio de avance en las metas porcentuales de i / Promedio de las metas programadas porcentuales de i) * 100	Porcentaje	Estratégico-Eficacia-Trimestral	89.94	69.19	63.21	91.36 Municipal
PRESUPUESTO										
							<b>Meta anual</b>	<b>Meta al periodo</b>	<b>Pagado al periodo</b>	<b>Avance %</b>



DATOS DEL PROGRAMA											
<b>Programa presupuestario</b>	I-005 FORTAMUN	<b>Ramo</b>	33	Aportaciones Federales para Entidades Federativas y Municipios	<b>Dependencia Coordinadora del Fondo</b>	416 - Dirección General de Programación y Presupuesto A	<b>Enfoques transversales</b>	Ninguno			
<b>Finalidad</b>	2 - Desarrollo Social	<b>Función</b>	2 - Vivienda y Servicios a la Comunidad	<b>Clasificación Funcional Subfunción</b> 7 - Desarrollo Regional			<b>Actividad Institucional</b>	6 - Fondo de Aportaciones para el Fortalecimiento de los Municipios y de las Demarcaciones Territoriales del Distrito Federal			
RESULTADOS											
NIVEL	OBJETIVOS	INDICADORES							AVANCE		Responsable del Registro del Avance
		Denominación	Método de cálculo	Unidad de medida	Tipo-Dimensión-Frecuencia	Meta Programada Anual	Meta Programada al periodo	Realizado al periodo	Avance % al periodo		
<b>Actividad</b>	Aplicación de los recursos federales transferidos a los municipios y a las demarcaciones territoriales, en los destinos de gasto establecidos en la Ley de Coordinación Fiscal.	Índice en el Ejercicio de Recursos	(Gasto ejercido del FORTAMUN DF por el municipio o demarcación territorial / Monto anual aprobado del FORTAMUN DF al municipio o demarcación territorial)*100	Porcentaje	Gestión-Eficacia-Trimestral	89.96	21.94	17.00	77.46	Municipal	
<b>Nacional</b>						89.96	21.94	17.00	77.46	27 - TABASCO	
<b>Propósito</b>	Los municipios y las demarcaciones territoriales del Distrito Federal reciben la transferencia de recursos federales para el fortalecimiento de sus finanzas públicas municipales.	Índice de Financiera	Dependencia (Recursos ministrados del FORTAMUN DF al municipio o demarcación territorial / Ingresos propios registrados por el municipio o demarcación territorial del Distrito Federal)	Otra	Estratégico-Eficacia-Semestral	25.64	N/A	N/A	N/A	Municipal	
<b>Nacional</b>						25.64	NaN	NaN	N/A	27 - TABASCO	

DATOS DEL PROGRAMA										
<b>Programa presupuestario</b>	I-005 FORTAMUN	<b>Ramo</b>	33	Aportaciones Federales para Entidades Federativas y Municipios	<b>Dependencia Coordinadora del Fondo</b>	416 - Dirección General de Programación y Presupuesto A	<b>Enfoques transversales</b>	Ninguno		
<b>Fin</b>	Contribuir a impulsar el Mejora de la calidad La MCCEA es un contador simple de fortalecimiento del federalismo crediticia fiscal para que las Entidades acumulada Federativas y Municipios puedan lograr y preservar el equilibrio de sus finanzas públicas. mediante la optimización en la aplicación de los recursos públicos federales transferidos.			estatal la mejora o deterioro en la calidad crediticia agregada de las entidades federativas. Dónde: MCCEA= Sumatoria_(i=1 a 32) [ICC]_(i,t) [ICC]_i=1 si [MMC]_(i,t )>[MCC]_(i,13) [ICC]_i=0 si [MMC]_(i,t )= [MCC]_(i,13) [ICC]_i=1 si [MMC]_(i,t )< [MCC]_(i,13) Es el indicador de evolución de calidad crediticia de la entidad i en el año de medición t. Este indicador puede tomar los valores 1, 0 y 1, dependiendo de[MCC]_(i,t). Es la menor calificación crediticia quirografaria otorgada por alguna de las calificadoras reconocidas en el país, de la entidad i en el año de medición t. En caso de que una entidad que hubiera tenido calificación dejara de estar calificada, se considerará como una disminución		Estratégico-Eficacia-Anual	2.00	N/A	N/A	N/A Administración Pública Federal
<b>Fin</b>	Indice de Aplicación Prioritaria de Recursos			((Gasto ejercido en Obligaciones Financieras + Gasto ejercido en Pago por Derechos de Agua + Gasto ejercido en Seguridad Pública + Gasto ejercido en Inversión) / (Gasto total ejercido del FORTAMUN DF)) * 100		Porcentaje	Estratégico-Eficacia-Anual	87.59	N/A	N/A Municipal
<b>Nacional</b>							87.59	NaN	NaN	N/A 27 - TABASCO
<b>Componente</b>	Recursos federales transferidos a los municipios y a las las metas demarcaciones territoriales del Distrito Federal, aplicados en los destinos de gasto establecidos en la Ley de Coordinación Fiscal.			Porcentaje de avance en (Promedio de avance en las metas porcentuales de i / Promedio de las metas programadas porcentuales de i ) * 100		Porcentaje	Estratégico-Eficacia-Trimestral	89.94	69.19	63.21 91.36 Municipal
<b>Nacional</b>							89.94	69.19	63.21	91.36 27 - TABASCO
<b>PRESUPUESTO</b>										
						<b>Meta anual</b>	<b>Meta al periodo</b>	<b>Pagado al periodo</b>	<b>Avance %</b>	







**Informes sobre la Situación Económica, las Finanzas Públicas y la Deuda Pública**

Primer Trimestre 2018

DATOS DEL PROGRAMA											
<b>Programa presupuestario</b>	I-005 FORTAMUN	<b>Ramo</b>	33	Aportaciones Federales para Entidades Federativas y Municipios	<b>Dependencia Coordinadora del Fondo</b>	416 - Dirección General de Programación y Presupuesto A	<b>Enfoques transversales</b>	Ninguno			
<b>Finalidad</b>	2 - Desarrollo Social	<b>Función 2 - Vivienda y Servicios a la Comunidad</b>	<b>Clasificación Funcional Subfunción</b>			7 - Desarrollo Regional	<b>Actividad Institucional</b>	6 - Fondo de Aportaciones para el Fortalecimiento de los Municipios y de las Demarcaciones Territoriales del Distrito Federal			
RESULTADOS											
NIVEL	OBJETIVOS	INDICADORES						AVANCE		Responsable del Registro del Avance	
		Denominación	Método de cálculo	Unidad de medida	Tipo-Dimensión-Frecuencia	Meta Programada		Realizado al periodo	Avance % al periodo		
<b>Actividad</b>	Aplicación de los recursos federales transferidos a los municipios y a las demarcaciones territoriales, en los destinos de gasto establecidos en la Ley de Coordinación Fiscal.	Índice en el Ejercicio de Recursos	de (Gasto ejercido del FORTAMUN DF por el municipio o demarcación territorial / Monto anual aprobado del FORTAMUN DF al municipio o demarcación territorial)*100		Porcentaje	Gestión-Eficacia-Trimestral	89.96	21.94	17.00	77.46	Municipal
<b>27-TABASCO</b>											
							29.00	22.00	20.00	90.91	5 - Comalcalco
							100.00	25.00	23.00	92.00	13 - Nacajuca
							0.25	0.25	0.23	92.00	1 - Balancán
							100.00	25.00	19.75	79.00	7 - Emiliano Zapata
							100.00	20.40	20.40	100.00	3 - Centla
							100.00	17.65	17.65	100.00	14 - Paraíso
							100.00	20.00	18.66	93.30	9 - Jalapa
							100.00	22.70	22.70	100.00	4 - Centro
							100.00	25.00	21.50	86.00	12 - Macuspana
							100.00	25.00	0.00	0.00	15 - Tacotalpa
							100.00	20.00	20.00	100.00	16 - Teapa
							100.00	25.00	20.63	82.52	10 - Jalpa de Méndez
							100.00	22.50	22.50	100.00	6 - Cunduacán
							100.00	25.00	0.00	0.00	2 - Cárdenas
							100.00	25.00	22.82	91.28	8 - Huimanguillo
							100.00	25.00	16.00	64.00	11 - Jonuta
							100.00	27.50	23.10	84.00	17 - Tenosique
<b>Propósito</b>	Los municipios y las demarcaciones territoriales del Distrito Federal reciben la transferencia de recursos federales para el fortalecimiento de sus finanzas públicas municipales.	Índice de Dependencia de	(Recursos ministrados del FORTAMUN DF al municipio o demarcación territorial / Ingresos propios registrados por el municipio o demarcación territorial del Distrito Federal)		Otra	Estratégico-Eficacia-Semestral	25.64	N/A	N/A	N/A	Municipal
<b>27-TABASCO</b>											
							2.90				N/A 8 - Huimanguillo
							2.34				N/A 5 - Comalcalco
							3.68				N/A 3 - Centla
							3.00				N/A 16 - Teapa
							3.00				N/A 12 - Macuspana
							100.00				N/A 13 - Nacajuca
							2.50				N/A 17 - Tenosique
							100.00				N/A 9 - Jalapa

DATOS DEL PROGRAMA										
<b>Programa presupuestario</b>	I-005 FORTAMUN	<b>Ramo</b>	33	Aportaciones Federales para Entidades Federativas y Municipios	<b>Dependencia Coordinadora del Fondo</b>	416 - Dirección General de Programación y Presupuesto A	<b>Enfoques transversales</b>	Ninguno		
							0.95		N/A 6 - Cunduacán	
							160.00		N/A 11 - Jonuta	
							4.12		N/A 10 - Jalpa de Méndez	
							0.75		N/A 4 - Centro	
							0.00		N/A 2 - Cárdenas	
							1.27		N/A 7 - Emiliano Zapata	
							0.14		N/A 14 - Paraíso	
<b>Fin</b>	Contribuir a impulsar el fortalecimiento del federalismo estatal para que las Entidades Federativas y Municipios puedan lograr y preservar el equilibrio de sus finanzas públicas. mediante la optimización en la aplicación de los recursos públicos federales transferidos.			La MCCEA es un contador simple de mejora o deterioro en la calidad crediticia agregada de las entidades federativas. Dónde: MCCEA= Sumatoria_(i=1 a 32) [ICC]_(i,t) [ICC]_i=1 si [MMC]_(i,t) > [MCC]_(i,13) [ICC]_i=0 si [MMC]_(i,t) = [MCC]_(i,13) [ICC]_i=1 si [MMC]_(i,t) < [MCC]_(i,13) Es el indicador de evolución de calidad crediticia de la entidad i en el año de medición t. Este indicador puede tomar los valores 1, 0 y 1, dependiendo de [MCC]_(i,t). Es la menor calificación crediticia quirografaria otorgada por alguna de las calificadoras reconocidas en el país, de la entidad i en el año de medición t. En caso de que una entidad que hubiera tenido calificación dejara de estar calificada, se considerará como una disminución		Estratégico-Eficacia-Anual	2.00	N/A	N/A	N/A Administración Pública Federal
<b>Fin</b>	Índice de Aplicación Prioritaria de Recursos			((Gasto ejercido en Obligaciones Financieras + Gasto ejercido en Pago por Derechos de Agua + Gasto ejercido en Seguridad Pública + Gasto ejercido en Inversión) / (Gasto total ejercido del FORTAMUN DF)) * 100	Porcentaje	Estratégico-Eficacia-Anual	87.59	N/A	N/A	N/A Municipal
<b>27-TABASCO</b>										
							100.00		N/A 12 - Macuspana	
							100.00		N/A 11 - Jonuta	
							100.00		N/A 13 - Nacajuca	
							100.00		N/A 5 - Comalcalco	
							97.20		N/A 16 - Teapa	
							100.00		N/A 1 - Balancán	
							80.40		N/A 8 - Huimanguillo	
							100.00		N/A 10 - Jalpa de Méndez	
							34.20		N/A 4 - Centro	
							100.00		N/A 7 - Emiliano Zapata	
							0.00		N/A 2 - Cárdenas	
							100.00		N/A 6 - Cunduacán	
							100.00		N/A 14 - Paraíso	
							98.50		N/A 17 - Tenosique	
							99.00		N/A 9 - Jalapa	
							92.09		N/A 3 - Centla	

**Informes sobre la Situación Económica, las Finanzas Públicas y la Deuda Pública**

Primer Trimestre 2018

DATOS DEL PROGRAMA											
<b>Programa presupuestario</b>	I-005 FORTAMUN	<b>Ramo</b>	33	Aportaciones Federales para Entidades Federativas y Municipios	<b>Dependencia Coordinadora del Fondo</b>	416 - Dirección General de Programación y Presupuesto A	<b>Enfoques transversales</b>	Ninguno			
<b>Componente</b>	Recursos federales transferidos a los municipios y a las metas demarcaciones territoriales del Distrito Federal, aplicados en los destinos de gasto establecidos en la Ley de Coordinación Fiscal.	Porcentaje de avance en las	(Promedio de avance en las metas porcentuales de i / Promedio de las metas programadas porcentuales de i ) * 100	Porcentaje	Estratégico-Eficacia-Trimestral	89.94	69.19	63.21	91.36	Municipal	

**27-TABASCO**

100.00	100.00	86.00	86.00	12 - Macuspana
100.00	0.25	0.23	92.00	1 - Balancán
100.00	20.00	18.66	93.30	9 - Jalapa
100.00	100.00	100.00	100.00	13 - Nacajuca
100.00	100.00	100.00	100.00	14 - Paraíso
100.00	100.00	100.00	100.00	4 - Centro
100.00	100.00	100.00	100.00	3 - Centla
100.00	100.00	97.10	97.10	5 - Comalcalco
100.00	100.00	100.00	100.00	6 - Cunduacán
100.00	76.90	60.00	78.02	17 - Tenosique
25.00	25.00	25.00	100.00	15 - Tacotalpa
100.00	25.00	20.63	82.52	10 - Jalpa de Méndez
100.00	100.00	79.00	79.00	7 - Emiliano Zapata
100.00	25.00	25.00	100.00	16 - Teapa
100.00	100.00	91.60	91.60	8 - Huimanguillo
100.00	100.00	67.33	67.33	11 - Jonuta
4.00	4.00	4.00	100.00	2 - Cárdenas

**Justificación de diferencia de avances con respecto a las metas programadas**

Indicadores con frecuencia de medición cuatrimestral, semestral, anual o con un periodo mayor de tiempo. Estos indicadores no registraron información ni justificación, debido a que lo harán de conformidad con la frecuencia de medición con la que programaron sus metas.

**Índice en el Ejercicio de Recursos**

- 5 - Comalcalco
- 13 - Nacajuca cifras preliminares al 31 de marzo 2018
- 1 - Balancán Se mejora la meta planeada aplicado al gasto austeridad.
- 7 - Emiliano Zapata
- 3 - Centla
- 14 - Paraíso
- 9 - Jalapa AVANCE DE ACUERDO AL GASTO FINANCIERO AL 31 DE MARZO DE 2018
- 4 - Centro NO SE TIENEN VARIACIONES
- 12 - Macuspana NO SE HA REALIZADO EL CIERRE TRIMESTRAL AL 100% DE ESTE RECURSO
- 15 - Tacotalpa
- 16 - Teapa
- 10 - Jalpa de Méndez
- 6 - Cunduacán
- 2 - Cárdenas
- 8 - Huimanguillo
- 11 - Jonuta
- 17 - Tenosique Existe variación debido a la economía de los proyectos

DATOS DEL PROGRAMA						
<b>Programa presupuestario</b>	I-005 FORTAMUN	<b>Ramo</b>	33	Aportaciones Federales para Entidades Federativas y Municipios	<b>Dependencia Coordinadora del Fondo</b>	416 - Dirección General de Programación y Presupuesto A
					<b>Enfoques transversales</b>	Ninguno
<b>Índice de Dependencia Financiera</b>						
8 - Huimanguillo						
5 - Comalcalco						
3 - Centla						
16 - Teapa						
12 - Macuspana						
13 - Nacajuca						
17 - Tenosique						
9 - Jalapa						
6 - Cunduacán						
11 - Jonuta						
10 - Jalpa de Méndez						
4 - Centro						
2 - Cárdenas						
7 - Emiliano Zapata						
14 - Paraíso						
<b>Mejora de la calidad crediticia estatal acumulada</b>						
Sin información						
<b>Índice de Aplicación Prioritaria de Recursos</b>						
12 - Macuspana						
11 - Jonuta						
13 - Nacajuca						
5 - Comalcalco						
16 - Teapa						
1 - Balancán						
8 - Huimanguillo						
10 - Jalpa de Méndez						
4 - Centro						
7 - Emiliano Zapata						
2 - Cárdenas						
6 - Cunduacán						
14 - Paraíso						
17 - Tenosique						
9 - Jalapa						
3 - Centla						

**Informes sobre la Situación Económica, las Finanzas Públicas y la Deuda Pública**

Primer Trimestre 2018

DATOS DEL PROGRAMA						
<b>Programa presupuestario</b>	I-005 FORTAMUN	<b>Ramo</b>	33	Aportaciones Federales para Entidades Federativas y Municipios	<b>Dependencia Coordinadora del Fondo</b>	416 - Dirección General de Programación y Presupuesto A
					<b>Enfoques transversales</b>	Ninguno
<b>Porcentaje de avance en las metas</b>						
12 - Macuspana						
1 - Balancán meta alcanza aplicando austeridad al Gasto devengado						
9 - Jalapa AVANCE DE ACUERDO AL GASTO						
13 - Nacajuca cifras preliminares al 31 de marzo de 2018						
14 - Paraíso						
4 - Centro NO SE TIENEN VARIACIONES						
3 - Centla						
5 - Comalcalco						
6 - Cunduacán						
17 - Tenosique						
15 - Tacotalpa						
10 - Jalpa de Méndez						
7 - Emiliano Zapata						
16 - Teapa						
8 - Huimanguillo						
11 - Jonuta						
2 - Cárdenas						

  
C. ANTONIO GOMEZ VAZQUEZ  
SECRETARIO DEL H. AYUNTAMIENTO

  
C. MARIO EUGENIO BOCANEGRA CRUZ  
PRESIDENTE MUNICIPAL



  
C. TOMAS SARRIDO MANDUJANO  
COORDINADOR DEL RAMO 33

### 33

## Aportaciones Federales para Entidades Federativas y Municipios

I-004 - FAIS Municipal y de las Demarcaciones Territoriales del Distrito Federal

Programas presupuestarios cuya MIR se incluye en el reporte

DATOS DEL PROGRAMA												
<b>Programa presupuestario</b>	I-004 FAIS Municipal y de las Demarcaciones Territoriales del Distrito Federal			<b>Ramo</b>	33	Aportaciones Federales para Entidades Federativas y Municipios			<b>Dependencia Coordinadora del Fondo</b>	416 - Dirección General de Programación y Presupuesto A	<b>Enfoques transversales</b>	Ninguno
<b>Finalidad</b>	2 - Desarrollo Social		<b>Función</b> 2 - Vivienda y Servicios a la Comunidad			<b>Subfunción</b> 7 - Desarrollo Regional			<b>Actividad Institucional</b>	5 - Fondo de Aportaciones para la Infraestructura Social		
RESULTADOS												
NIVEL	OBJETIVOS	INDICADORES						AVANCE		Responsable del Registro del Avance		
		Denominación	Método de cálculo	Unidad de medida	Tipo-Dimensión-Frecuencia	Meta Programada		Realizado al periodo	Avance % al periodo			
<b>Propósito</b>	La población que habita en las zonas de atención prioritaria urbanas, en las localidades con los dos mayores grados de rezago social de cada municipio o que se encuentra en situación de pobreza extrema reducen los rezagos en infraestructura social básica relacionada con las carencias de servicios básicos en la vivienda, calidad y espacios de la vivienda e infraestructura social	Porcentaje de población que presenta carencia de calidad y espacios de vivienda.	(Personas con carencia por calidad y espacios de la vivienda en el año t/total de habitantes en el año t)*100	Porcentaje	Estratégico-Eficacia-Bienal	N/A	N/A	N/A	N/A	Administración Pública Federal		
<b>Propósito</b>		Porcentaje de población que presenta carencia por acceso a servicios básicos de la vivienda	(Personas con carencia por servicios básicos de la vivienda en el año t/total de habitantes en el año t)*100	Porcentaje	Estratégico-Eficacia-Bienal	N/A	N/A	N/A	N/A	Administración Pública Federal		
<b>Actividad</b>	Registro en la Matriz de Inversión para el Desarrollo Social	Porcentaje de proyectos Complementarios registrados en la MIDS	(Sumatoria de proyectos complementarios registrados en la MIDS al trimestre correspondiente/Sumatoria de proyectos totales registrados en la MIDS al trimestre correspondiente)*100	Porcentaje	Gestión-Eficacia-Trimestral	21.99	1.96	1.78	91.00	Municipal		
<b>Actividad</b>		Porcentaje de proyectos de contribución directa registrados en la MIDS	(Sumatoria de proyectos de contribución directa registrados en la MIDS al trimestre correspondiente/Sumatoria de proyectos totales registrados en la MIDS al trimestre correspondiente)*100	Porcentaje	Gestión-Eficacia-Trimestral	67.31	8.06	7.39	91.68	Municipal		
<b>Actividad</b>		Porcentaje de otros proyectos registrados en la MIDS	(Sumatoria de otros proyectos registrados la MIDS al trimestre correspondiente/Sumatoria de proyectos totales registrados en la MIDS al trimestre correspondiente)*100	Porcentaje	Gestión-Eficacia-Trimestral	6.88	1.21	0.56	45.85	Municipal		



DATOS DEL PROGRAMA										
<b>Programa presupuestario</b>	I-004 FAIS Municipal y de las Demarcaciones Territoriales del Distrito Federal	<b>Ramo</b>	33	Aportaciones Federales para Entidades Federativas y Municipios	<b>Dependencia Coordinadora del Fondo</b>	416 - Dirección General de Programación y Presupuesto A	<b>Enfoques transversales</b>	Ninguno		
	Capacitación a municipios (actividad transversal a los tres componentes de la Matriz)	Porcentaje de municipios capacitados sobre el FAIS respecto del total de municipios del país		(Número de municipios capacitados sobre el FAIS en el ejercicio fiscal correspondiente / Total municipios del país)*100	Porcentaje	Gestión-Eficacia-Trimestral	N/A	N/A	N/A	N/A Administración Pública Federal
<b>Componente</b>	Proyectos financiados de infraestructura de servicios básicos en la vivienda	Porcentaje de recursos destinados al financiamiento de proyectos de servicios básicos respecto al total de recursos FISMDF		(Monto de recursos destinados a proyectos de servicios básicos en la vivienda en el ejercicio fiscal corriente/Monto total de recursos programados en el ejercicio fiscal corriente)*100	Porcentaje	Gestión-Eficacia-Semestral	N/A	N/A	N/A	N/A Administración Pública Federal
<b>Componente</b>		Porcentaje de proyectos de servicios básicos en la vivienda respecto del total de proyectos financiados con recursos del FISMDF		(Número de proyectos de servicios básicos en la vivienda financiados por el FISMDF en el ejercicio fiscal corriente/Número total de proyectos financiados con recursos del FISMDF en el ejercicio fiscal corriente)*100	Porcentaje	Gestión-Eficacia-Semestral	N/A	N/A	N/A	N/A Administración Pública Federal
<b>Fin</b>	Contribuir a construir un entorno digno que propicie el desarrollo a través de la mejora en los servicios básicos, la calidad y espacios de la vivienda y la infraestructura social, mediante la reducción de los rezagos en materia de servicios básicos en la vivienda, calidad y espacios de la vivienda e infraestructura social de la población que habita en las zonas de atención prioritaria, en las localidades con los dos mayores grados de rezago social de cada municipio o que se encuentra en situación de pobreza extrema	Porcentaje de la población en pobreza extrema		(Población en Pobreza Extrema t/Población total t)*100	Porcentaje	Estratégico-Eficacia-Bienal	N/A	N/A	N/A	N/A Administración Pública Federal
<b>Fin</b>		Inversión per cápita del Fondo para la Infraestructura Social Municipal con alto y muy alto rezago social		(Recursos del FISM que se invierten en localidades con alto y muy alto rezago social de acuerdo a la clasificación 2010 / Total de Población 2010 que habitaba en localidades de alto y muy alto rezago social) / (Recursos que reciben los municipios del FISM en el presente ejercicio fiscal / Total de los recursos del FISM en el presente ejercicio fiscal)*100		Gestión-Eficacia-Anual	1.01	N/A	N/A	N/A Administración Pública Federal
<b>Actividad</b>	Seguimiento de proyectos (actividad transversal a los tres componentes de la Matriz)	Porcentaje de proyectos FISMDF registrados en la MIDS que tienen avance físico y financiero en el SFU		(Número total de proyectos FISMDF registrados en la MIDS que tienen información de avance físico financiero en el SFU/Número total de proyectos registrados en la MIDS)*100	Porcentaje	Gestión-Eficacia-Trimestral	N/A	N/A	N/A	N/A Administración Pública Federal
<b>Actividad</b>		Porcentaje de municipios y demarcaciones territoriales del Distrito Federal que reportan MIDS respecto del total de municipios y demarcaciones territoriales del Distrito Federal del país		(Número de municipios y demarcaciones territoriales del Distrito Federal que reportan en la página electrónica de la SEDESOL/Total de municipios del país)*100	Porcentaje	Gestión-Eficacia-Trimestral	N/A	N/A	N/A	N/A Administración Pública Federal

DATOS DEL PROGRAMA										
<b>Programa presupuestario</b>	I-004 FAIS Municipal y de las Demarcaciones Territoriales del Distrito Federal	<b>Ramo</b>	33	Aportaciones Federales para Entidades Federativas y Municipios	<b>Dependencia Coordinadora del Fondo</b>	416 - Dirección General de Programación y Presupuesto A	<b>Enfoques transversales</b>	Ninguno		
<b>Componente</b>	Proyectos financiados de infraestructura social	Porcentaje de recursos destinados al financiamiento de proyectos de infraestructura de salud respecto del total de recursos FISMDF		(Monto de recursos del FISMDF destinados a proyectos de infraestructura de salud en el ejercicio fiscal corriente/Monto total de recursos programados del FISMDF en el ejercicio fiscal corriente)*100	Porcentaje	Gestión-Eficacia-Semestral	N/A	N/A	N/A	N/A Administración Pública Federal
<b>Componente</b>		Porcentaje de proyectos de infraestructura de salud respecto del total de proyectos financiados con recursos del FISMDF		(Número de proyectos de infraestructura de salud financiados con el FISMDF en el ejercicio fiscal corriente/Número total de proyectos financiados con recursos del FISMDF en el ejercicio fiscal corriente)*100	Porcentaje	Gestión-Eficacia-Semestral	N/A	N/A	N/A	N/A Administración Pública Federal
<b>Componente</b>		Porcentaje de proyectos de infraestructura de alimentación respecto del total de proyectos financiados con recursos del FISMDF		(Número de proyectos de infraestructura de alimentación financiados con el FISMDF en el ejercicio fiscal corriente/Número total de proyectos financiados con recursos del FAIS en el ejercicio fiscal corriente)*100	Porcentaje	Gestión-Eficacia-Semestral	N/A	N/A	N/A	N/A Administración Pública Federal
<b>Componente</b>		Porcentaje de otros proyectos FISMDF en el ejercicio fiscal corriente respecto del total de recursos del FISMDF		(Número de otros proyectos financiados con el FISMDF en el ejercicio fiscal corriente/Número total de proyectos financiados con recursos del FISMDF en el ejercicio fiscal corriente)*100	Porcentaje	Gestión-Eficacia-Semestral	N/A	N/A	N/A	N/A Administración Pública Federal
<b>Componente</b>		Porcentaje de recursos destinados al financiamiento de otros proyectos respecto del total de recursos FISMDF		(Monto de recursos del FISMDF destinados a otros proyectos en el ejercicio fiscal corriente/Monto total de recursos del FISMDF programados en el ejercicio fiscal corriente)*100	Porcentaje	Gestión-Eficacia-Semestral	N/A	N/A	N/A	N/A Administración Pública Federal
<b>Componente</b>		Porcentaje de recursos destinados al financiamiento de proyectos de infraestructura de alimentación respecto del total de recursos FISMDF		(Monto de recursos del FISMDF destinados a proyectos de infraestructura de alimentación en el ejercicio fiscal corriente/Monto total de recursos del FISMDF programados en el ejercicio fiscal corriente)*100	Porcentaje	Gestión-Eficacia-Semestral	N/A	N/A	N/A	N/A Administración Pública Federal
<b>Componente</b>		Porcentaje de recursos destinados al financiamiento de proyectos de infraestructura educativa respecto del total de recursos FISMDF		(Monto de recursos FISMDF destinados a proyectos de infraestructura educativa en el ejercicio fiscal corriente/Monto total de recursos programados del FISMDF en el ejercicio fiscal corriente)*100	Porcentaje	Gestión-Eficacia-Semestral	N/A	N/A	N/A	N/A Administración Pública Federal
<b>Componente</b>		Porcentaje de proyectos de infraestructura educativa respecto del total de proyectos financiados con recursos del FISMDF		(Número de proyectos de infraestructura educativa financiados con el FISMDF en el ejercicio fiscal corriente/Número total de proyectos financiados con recursos del FISMDF en el ejercicio fiscal corriente)*100	Porcentaje	Gestión-Eficacia-Semestral	N/A	N/A	N/A	N/A Administración Pública Federal

DATOS DEL PROGRAMA											
<b>Programa presupuestario</b>	I-004 FAIS Municipal y de las Demarcaciones Territoriales del Distrito Federal	<b>Ramo</b>	33 Aportaciones Federales para Entidades Federativas y Municipios	<b>Dependencia Coordinadora del Fondo</b>	416 - Dirección General de Programación y Presupuesto A	<b>Enfoques transversales</b>	Ninguno				
	Proyectos financiados de infraestructura para la calidad y espacios de la vivienda	Porcentaje de recursos destinados al financiamiento de proyectos de calidad y espacios de la vivienda respecto del total de recursos FISMDF	(Monto de recursos del FISMDF destinados a proyectos de calidad y espacios de la vivienda en el ejercicio fiscal corriente/Monto total de recursos programados del FISMDF en el ejercicio fiscal corriente)*100	Porcentaje	Gestión-Eficacia-Semestral	N/A	N/A	N/A	N/A	Administración Pública Federal	
		Porcentaje de proyectos de calidad y espacios de vivienda respecto del total de proyectos financiados con recursos del FISMDF	(Número de proyectos de calidad y espacios de la vivienda financiados con el FISMDF en el ejercicio fiscal corriente/Número total de proyectos financiados con recursos del FISMDF en el ejercicio fiscal corriente)*100	Porcentaje	Gestión-Eficacia-Semestral	N/A	N/A	N/A	N/A	Administración Pública Federal	
PRESUPUESTO											
						Meta anual	Meta al periodo	Pagado al periodo	Avance %		
						Millones de pesos	Millones de pesos	Millones de pesos	Al periodo		
<b>PRESUPUESTO ORIGINAL</b>						N/D	N/D	N/D	N/A		
<b>PRESUPUESTO MODIFICADO</b>						N/D	N/D	N/D	N/A		
<b>Justificación de diferencia de avances con respecto a las metas programadas</b>											
Indicadores con frecuencia de medición cuatrimestral, semestral, anual o con un periodo mayor de tiempo.											
Estos indicadores no registraron información ni justificación, debido a que lo harán de conformidad con la frecuencia de medición con la que programaron sus metas.											
<b>Porcentaje de población que presenta carencia calidad y espacios de la vivienda.</b>											
Sin información											
<b>Porcentaje de población que presenta carencia por acceso a servicios básicos de la vivienda</b>											
Sin información											
<b>Porcentaje de proyectos Complementarios registrados en la MIDS</b>											
Sin información											
<b>Porcentaje de proyectos de contribución directa registrados en la MIDS</b>											
Sin información											
<b>Porcentaje de otros proyectos registrados en la MIDS</b>											
Sin información											
<b>Porcentaje de municipios capacitados sobre el FAIS respecto del total de municipios del país</b>											
Sin información											
<b>Porcentaje de recursos destinados al financiamiento de proyectos de servicios básicos respecto al total de recursos FISMDF</b>											
Sin información											
<b>Porcentaje de proyectos de servicios básicos en la vivienda respecto del total de proyectos financiados con recursos del FISMDF</b>											
Sin información											

DATOS DEL PROGRAMA													
<b>Programa presupuestario</b>	I-004	FAIS	Municipal y de las Demarcaciones Territoriales del Distrito Federal	<b>Ramo</b>	33	Aportaciones Federales para Entidades Federativas y Municipios	<b>Dependencia Coordinadora del Fondo</b>	416 - Dirección General de Programación y Presupuesto A	<b>Enfoques transversales</b>	Ninguno			
<b>Porcentaje de la población en pobreza extrema</b> Sin información													
<b>Inversión per cápita del Fondo para la Infraestructura Social Municipal (FISM) en localidades con alto y muy alto rezago social</b> Sin información													
<b>Porcentaje de proyectos FISMDF registrados en la MIDS que tienen avance físico y financiero en el SFU</b> Sin información													
<b>Porcentaje de municipios y demarcaciones territoriales del Distrito Federal que reportan MIDS respecto del total de municipios y demarcaciones territoriales del Distrito Federal del país</b> Sin información													
<b>Porcentaje de recursos destinados al financiamiento de proyectos de infraestructura de salud respecto del total de recursos FISMDF</b> Sin información													
<b>Porcentaje de proyectos de infraestructura de salud respecto del total de proyectos financiados con recursos del FISMDF</b> Sin información													
<b>Porcentaje de proyectos de infraestructura de alimentación respecto del total de proyectos financiados con recursos del FISMDF</b> Sin información													
<b>Porcentaje de otros proyectos respecto del total de proyectos financiados con recursos del FISMDF</b> Sin información													
<b>Porcentaje de recursos destinados al financiamiento de otros proyectos respecto del total de recursos FISMDF</b> Sin información													
<b>Porcentaje de recursos destinados al financiamiento de proyectos de infraestructura de alimentación respecto del total de recursos FISMDF</b> Sin información													
<b>Porcentaje de recursos destinados al financiamiento de proyectos de infraestructura educativa respecto del total de recursos FISMDF</b> Sin información													
<b>Porcentaje de proyectos de infraestructura educativa respecto del total de proyectos financiados con recursos del FISMDF</b> Sin información													
<b>Porcentaje de recursos destinados al financiamiento de proyectos de calidad y espacios de la vivienda respecto del total de recursos FISMDF</b> Sin información													
<b>Porcentaje de proyectos de calidad y espacios de vivienda respecto del total de proyectos financiados con recursos del FISMDF</b> Sin información													



DATOS DEL PROGRAMA										
<b>Programa presupuestario</b>	I-004 FAIS Municipal y de las Demarcaciones Territoriales del Distrito Federal	<b>Ramo</b>	33	Aportaciones Federales para Entidades Federativas y Municipios	<b>Dependencia Coordinadora del Fondo</b>	416 - Dirección General de Programación y Presupuesto A	<b>Enfoques transversales</b>	Ninguno		



C. ANTONIO GOMEZ VAZQUEZ  
SECRETARIO DEL H. AYUNTAMIENTO



C. MARIO EUGENIO BOCANEGRA CRUZ  
PRESIDENTE MUNICIPAL



PRESIDENCIA MUNICIPAL



C. TOMAS GARRIDO MANDUJANO  
COORDINADOR DEL RAMO 33

**Informes sobre la Situación Económica, las Finanzas  
Públicas y la Deuda Pública**

Primer Trimestre 2018

DATOS DEL PROGRAMA											
<b>Programa presupuestario</b>	1-004 FAIS Municipal y de las Demarcaciones Territoriales del Distrito Federal			<b>Ramo</b>	33	Aportaciones Federales para Entidades Federativas y Municipios		<b>Dependencia Coordinadora del Fondo</b>	416 - Dirección General de Programación y Presupuesto A	<b>Enfoques transversales</b>	Ninguno
<b>Finalidad</b>	2 - Desarrollo Social		<b>Función 2 - Vivienda y Servicios a la Comunidad</b>			<b>Clasificación Funcional Subfunción 7 - Desarrollo Regional</b>		<b>Actividad Institucional</b>	5 - Fondo de Aportaciones para la Infraestructura Social		
RESULTADOS											
NIVEL	OBJETIVOS	INDICADORES						AVANCE		Responsable del Registro del Avance	
		Denominación	Método de cálculo	Unidad de medida	Tipo-Dimensión-Frecuencia	Meta Programada		Realizado al periodo	Avance % al periodo		
<b>Propósito</b>	La población que habita en las zonas de atención prioritaria urbanas, en las localidades con los dos mayores grados de rezago social de cada municipio o que se encuentra en situación de pobreza extrema reducen los rezagos en infraestructura social básica relacionada con las carencias de servicios básicos en la vivienda, calidad y espacios de la vivienda e infraestructura social	Porcentaje de población que presenta calidad y espacios de la vivienda en el año t/total de habitantes en el año t-1)*100	(Personas con carencia por calidad y espacios de la vivienda en el año t/total de habitantes en el año t-1)*100	Porcentaje	Estratégico-Eficacia-Bienal	N/A	N/A	N/A	N/A	Administración Pública Federal	
<b>Propósito</b>		Porcentaje de población que presenta carencia por acceso a servicios básicos de la vivienda en el año t/total de habitantes en el año t-1)*100	(Personas con carencia por servicios básicos de la vivienda en el año t/total de habitantes en el año t-1)*100	Porcentaje	Estratégico-Eficacia-Bienal	N/A	N/A	N/A	N/A	Administración Pública Federal	
<b>Actividad</b>	Registro en la Matriz de Inversión para el Desarrollo Social	Porcentaje de proyectos complementarios registrados en la MIDS	(Sumatoria de proyectos complementarios registrados en la MIDS al trimestre correspondiente/Sumatoria de proyectos totales registrados en la MIDS al trimestre correspondiente)*100	Porcentaje	Gestión-Eficacia-Trimestral	21.99	1.96	1.78	91.00	Municipal	
<b>Nacional</b>						21.99	1.96	1.78	91.00	27 - TABASCO	
<b>Actividad</b>		Porcentaje de proyectos de contribución directa registrados en la MIDS	(Sumatoria de proyectos de contribución directa registrados en la MIDS al trimestre correspondiente/Sumatoria de proyectos totales registrados en la MIDS al trimestre correspondiente)*100	Porcentaje	Gestión-Eficacia-Trimestral	67.31	8.06	7.39	91.68	Municipal	
<b>Nacional</b>						67.31	8.06	7.39	91.68	27 - TABASCO	

**Informes sobre la Situación Económica, las Finanzas  
Públicas y la Deuda Pública**

Primer Trimestre 2018

DATOS DEL PROGRAMA											
<b>Programa presupuestario</b>	I-004 FAIS Municipal y de las Demarcaciones Territoriales del Distrito Federal	<b>Ramo</b>	33	Aportaciones Federales para Entidades Federativas y Municipios	<b>Dependencia Coordinadora del Fondo</b>	416 - Dirección General de Programación y Presupuesto A	<b>Enfoques transversales</b>	Ninguno			
<b>Actividad</b>	Porcentaje de otros proyectos registrados en la MIDS	(Sumatoria de otros proyectos registrados la MIDS al trimestre correspondiente/Sumatoria de proyectos totales registrados en la MIDS al trimestre correspondiente)*100			<b>Porcentaje</b>	Gestión-Eficacia-Trimestral	6.88	1.21	0.56	45.85 Municipal	
<b>Nacional</b>							6.88	1.21	0.56	45.85 27 - TABASCO	
	Capacitación a municipios (actividad transversal a los tres componentes de la Matriz)	Porcentaje de municipios capacitados sobre el FAIS respecto del total de municipios del país	(Número de municipios capacitados sobre el FAIS en el ejercicio fiscal correspondiente / Total municipios del país )*100			<b>Porcentaje</b>	Gestión-Eficacia-Trimestral	N/A	N/A	N/A	N/A Administración Pública Federal
<b>Componente</b>	Proyectos financiados de infraestructura de servicios básicos en la vivienda	Porcentaje de recursos destinados al financiamiento de proyectos de servicios básicos respecto al total de recursos FISMDF	(Monto de recursos destinados a proyectos de servicios básicos en la vivienda en el ejercicio fiscal corriente/Monto total de recursos programados en el ejercicio fiscal corriente)*100			<b>Porcentaje</b>	Gestión-Eficacia-Semestral	N/A	N/A	N/A	N/A Administración Pública Federal
<b>Componente</b>		Porcentaje de proyectos de servicios básicos en la vivienda respecto del total de proyectos financiados con recursos del FISMDF	(Número de proyectos de servicios básicos en la vivienda financiados por el FISMDF en el ejercicio fiscal corriente/Número total de proyectos financiados con recursos del FISMDF en el ejercicio fiscal corriente)*100			<b>Porcentaje</b>	Gestión-Eficacia-Semestral	N/A	N/A	N/A	N/A Administración Pública Federal
<b>Fin</b>	Contribuir a construir un entorno digno que propicie el desarrollo a través de la mejora en los servicios básicos, la calidad y espacios de la vivienda y la infraestructura social, mediante la reducción de los rezagos en materia de servicios básicos en la vivienda, calidad y espacios de la vivienda e infraestructura social de la población que habita en las zonas de atención prioritaria, en las localidades con los dos mayores grados de rezago social de cada municipio o que se encuentra en situación de pobreza extrema	Porcentaje de la población en pobreza extrema	(Población en Pobreza Extrema t/Población total t)*100			<b>Porcentaje</b>	Estratégico-Eficacia-Bienal	N/A	N/A	N/A	N/A Administración Pública Federal

**Informes sobre la Situación Económica, las Finanzas  
Públicas y la Deuda Pública**

Primer Trimestre 2018

DATOS DEL PROGRAMA										
<b>Programa presupuestario</b>	I-004 FAIS Municipal y de las Demarcaciones Territoriales del Distrito Federal	<b>Ramo</b>	33 Aportaciones Federales para Entidades Federativas y Municipios	<b>Dependencia Coordinadora del Fondo</b>	416 - Dirección General de Programación y Presupuesto A	<b>Enfoques transversales</b>	Ninguno			
<b>Fin</b>	Inversión per cápita del Fondo para la Infraestructura Social Municipal con alto y muy alto rezago social (FISM) en localidades con alto y muy alto rezago social		(Recursos del FISM que se invierten en localidades con alto y muy alto rezago social de acuerdo a la clasificación 2010 / Total de Población 2010 que habitaba en localidades de alto y muy alto rezago social) / (Recursos que reciben los municipios del FISM en el presente ejercicio fiscal / Total de la Población 2010 que habitaba en todos los municipios que reciben recursos del FISM) Del padrón de obras, se identificará aquellas obras que se hayan realizado en las localidades clasificadas por Coneval con alto y muy alto rezago social en 2010 y se efectuará el método descrito. El indicador no cambiará la clasificación de localidades de alto y muy alto rezago social de 2010 aunque se publique la clasificación 2015, con el propósito de hacer comparable la medición entre los años del presente sexenio		Gestión-Eficacia-Anual	1.01	N/A	N/A	N/A	Administración Pública Federal
<b>Actividad</b>	Seguimiento de proyectos (actividad transversal a los tres componentes de la Matriz)	Porcentaje de proyectos registrados en la MIDS que tienen avance físico y financiero en el SFU	FISMDF (Número total de proyectos FISMDF registrados en la MIDS que tienen información de avance físico financiero en el SFU/Número total de proyectos registrados en la MIDS)*100	Porcentaje	Gestión-Eficacia-Trimestral	N/A	N/A	N/A	N/A	Administración Pública Federal
<b>Actividad</b>		Porcentaje de municipios y demarcaciones territoriales del Distrito Federal que reportan MIDS respecto del total de municipios y país)	(Número de municipios y demarcaciones territoriales del Distrito Federal que reportan en la página electrónica de la SEDESOL/Total de municipios del país)*100	Porcentaje	Gestión-Eficacia-Trimestral	N/A	N/A	N/A	N/A	Administración Pública Federal
<b>Componente</b>	Proyectos financiados de infraestructura social	Porcentaje de recursos destinados al financiamiento de proyectos de infraestructura de salud respecto del total de recursos FISMDF	(Monto de recursos del FISMDF destinados a proyectos de infraestructura de salud en el ejercicio fiscal corriente/Monto total de recursos programados del FISMDF en el ejercicio fiscal corriente)*100	Porcentaje	Gestión-Eficacia-Semestral	N/A	N/A	N/A	N/A	Administración Pública Federal
<b>Componente</b>		Porcentaje de proyectos de infraestructura de salud financiados con recursos del FISMDF	(Número de proyectos de infraestructura de salud financiados con el FISMDF en el ejercicio fiscal corriente/Número total de proyectos financiados con recursos del FISMDF en el ejercicio fiscal corriente)*100	Porcentaje	Gestión-Eficacia-Semestral	N/A	N/A	N/A	N/A	Administración Pública Federal



**Informes sobre la Situación Económica, las Finanzas  
Públicas y la Deuda Pública**


Primer Trimestre 2018

DATOS DEL PROGRAMA										
<b>Programa presupuestario</b>	I-004 FAIS Municipal y de las Demarcaciones Territoriales del Distrito Federal	<b>Ramo</b>	33 Aportaciones Federales para Entidades Federativas y Municipios	<b>Dependencia Coordinadora del Fondo</b>	416 - Dirección General de Programación y Presupuesto A	<b>Enfoques transversales</b>	Ninguno			
<b>Componente</b>		Porcentaje de proyectos de infraestructura de alimentación	(Número de proyectos de infraestructura de alimentación financiados con el FISMDF en el ejercicio fiscal corriente/Número total de proyectos financiados con recursos del FISMDF en el ejercicio fiscal corriente)*100	Porcentaje	Gestión-Eficacia-Semestral	N/A	N/A	N/A	N/A	Administración Pública Federal
<b>Componente</b>		Porcentaje de otros proyectos	(Número de otros proyectos financiados con el FISMDF en el ejercicio fiscal corriente/Número total de proyectos financiados con recursos del FISMDF en el ejercicio fiscal corriente)*100	Porcentaje	Gestión-Eficacia-Semestral	N/A	N/A	N/A	N/A	Administración Pública Federal
<b>Componente</b>		Porcentaje de recursos destinados al financiamiento de otros proyectos	(Monto de recursos del FISMDF destinados a otros proyectos en el ejercicio fiscal corriente/Monto total de recursos del FISMDF programados en el ejercicio fiscal corriente)*100	Porcentaje	Gestión-Eficacia-Semestral	N/A	N/A	N/A	N/A	Administración Pública Federal
<b>Componente</b>		Porcentaje de recursos destinados al financiamiento de proyectos de infraestructura de alimentación	(Monto de recursos del FISMDF destinados a proyectos de infraestructura de alimentación en el ejercicio fiscal corriente/Monto total de recursos del FISMDF programados en el ejercicio fiscal corriente)*100	Porcentaje	Gestión-Eficacia-Semestral	N/A	N/A	N/A	N/A	Administración Pública Federal
<b>Componente</b>		Porcentaje de recursos destinados al financiamiento de proyectos de infraestructura educativa	(Monto de recursos FISMDF destinados a proyectos de infraestructura educativa en el ejercicio fiscal corriente/Monto total de recursos programados del FISMDF en el ejercicio fiscal corriente)*100	Porcentaje	Gestión-Eficacia-Semestral	N/A	N/A	N/A	N/A	Administración Pública Federal
<b>Componente</b>		Proyectos financiados de infraestructura para la calidad y espacios de la vivienda	Porcentaje de recursos destinados al financiamiento de proyectos de calidad y espacios de la vivienda en el ejercicio fiscal corriente/Monto total de recursos programados del FISMDF en el ejercicio fiscal corriente)*100	Porcentaje	Gestión-Eficacia-Semestral	N/A	N/A	N/A	N/A	Administración Pública Federal
<b>Componente</b>		Porcentaje de proyectos de calidad y espacios de vivienda	(Número de proyectos de calidad y espacios de la vivienda financiados con el FISMDF en el ejercicio fiscal corriente/Número total de proyectos financiados con recursos del FISMDF en el ejercicio fiscal corriente)*100	Porcentaje	Gestión-Eficacia-Semestral	N/A	N/A	N/A	N/A	Administración Pública Federal

DATOS DEL PROGRAMA										
<b>Programa presupuestario</b>	I-004 FAIS Municipal y de las Demarcaciones Territoriales del Distrito Federal	<b>Ramo</b>	33	Aportaciones Federales para Entidades Federativas y Municipios	<b>Dependencia Coordinadora del Fondo</b>	416 - Dirección General de Programación y Presupuesto A	<b>Enfoques transversales</b>	Ninguno		
PRESUPUESTO										
						Meta anual	Meta al periodo	Pagado al periodo	Avance %	
						Millones de pesos	Millones de pesos	Millones de pesos	Al periodo	
<b>PRESUPUESTO ORIGINAL</b>						N/D	N/D	N/D	N/A	
<b>PRESUPUESTO MODIFICADO</b>						N/D	N/D	N/D	N/A	
<b>Justificación de diferencia de avances con respecto a las metas programadas</b>										
Indicadores con frecuencia de medición cuatrimestral, semestral, anual o con un periodo mayor de tiempo. Estos indicadores no registraron información ni justificación, debido a que lo harán de conformidad con la frecuencia de medición con la que programaron sus metas.										
<b>Porcentaje de población que presenta carencia calidad y espacios de la vivienda.</b> Sin información										
<b>Porcentaje de población que presenta carencia por acceso a servicios básicos de la vivienda</b> Sin información										
<b>Porcentaje de proyectos Complementarios registrados en la MIDS</b> 27 - TABASCO 27 - TABASCO 27 - TABASCO Fase de planeación y licitación de obras 27 - TABASCO 27 - TABASCO No existieron registros respecto a las metas planeadas. por fallas en el sistema de las MIDS. 27 - TABASCO 27 - TABASCO 27 - TABASCO 27 - TABASCO 27 - TABASCO 27 - TABASCO 27 - TABASCO 27 - TABASCO 27 - TABASCO NO SE HAN REGISTRADO PROYECTOS EN LAS MIDS 27 - TABASCO 27 - TABASCO 27 - TABASCO 27 - TABASCO										

DATOS DEL PROGRAMA										
<b>Programa presupuestario</b>	I-004 FAIS Municipal y de las Demarcaciones Territoriales del Distrito Federal	<b>Ramo</b>	33	Aportaciones Federales para Entidades Federativas y Municipios	<b>Dependencia</b>	416 - Dirección General de Programación y Presupuesto A	<b>Enfoques transversales</b>	Ninguno		
<b>Porcentaje de proyectos de contribución directa registrados en la MIDS</b>										
27 - TABASCO										
27 - TABASCO										
27 - TABASCO No existieron registros respecto a la metas planedas, por fallas en el sistema MIDS.										
27 - TABASCO										
27 - TABASCO NO SE HAN REGISTRADO PROYECTOS EN LAS MIDS										
27 - TABASCO										
27 - TABASCO Fase de planeación y licitación de obras										
27 - TABASCO										
27 - TABASCO										
27 - TABASCO										
27 - TABASCO										
27 - TABASCO										
27 - TABASCO										
27 - TABASCO										
27 - TABASCO										
27 - TABASCO										
27 - TABASCO										
<b>Porcentaje de otros proyectos registrados en la MIDS</b>										
27 - TABASCO EN EL EJERCICIO 2018 NO SE EJECUTARAN OTROS PROYECTOS										
27 - TABASCO										
27 - TABASCO EN ESTE TRIMESTRE NO SE REALIZARON OTROS PROYECTOS										
27 - TABASCO										
27 - TABASCO										
27 - TABASCO										
27 - TABASCO										
27 - TABASCO										
27 - TABASCO										
27 - TABASCO No se contemplan acciones de este tipo										
27 - TABASCO										
27 - TABASCO										
27 - TABASCO										
27 - TABASCO										
27 - TABASCO										
27 - TABASCO NO SE HAN REGISTRADO PROYECTOS EN LAS MIDS										
27 - TABASCO										
27 - TABASCO no existieron registros de las metas planeadas por fallas en el sistema MIDS										
<b>Porcentaje de municipios capacitados sobre el FAIS respecto del total de municipios del país</b>										
Sin información										
<b>Porcentaje de recursos destinados al financiamiento de proyectos de servicios básicos respecto al total de recursos FIS MDF</b>										
Sin información										
<b>Porcentaje de proyectos de servicios básicos en la vivienda respecto del total de proyectos financiados con recursos del FIS MDF</b>										
Sin información										
<b>Porcentaje de la población en pobreza extrema</b>										
Sin información										
<b>Inversión per cápita del Fondo para la Infraestructura Social Municipal (FISM) en localidades con alto y muy alto rezago social</b>										
Sin información										

DATOS DEL PROGRAMA										
<b>Programa presupuestario</b>	I-004 FAIS Municipal y de las Demarcaciones Territoriales del Distrito Federal	<b>Ramo</b>	33	Aportaciones Federales para Entidades Federativas y Municipios	<b>Dependencia</b>	416 - Dirección General de Programación y Presupuesto A	<b>Enfoques transversales</b>	Ninguno		
<b>Porcentaje de proyectos FISMDF registrados en la MIDS que tienen avance físico y financiero en el SFU</b>										
Sin información										
<b>Porcentaje de municipios y demarcaciones territoriales del Distrito Federal que reportan MIDS respecto del total de municipios y demarcaciones territoriales del Distrito Federa del país</b>										
Sin información										
<b>Porcentaje de recursos destinados al financiamiento de proyectos de infraestructura de salud respecto del total de recursos FISMDF</b>										
Sin información										
<b>Porcentaje de proyectos de infraestructura de salud respecto del total de proyectos financiados con recursos del FISMDF</b>										
Sin información										
<b>Porcentaje de proyectos de infraestructura de alimentación respecto del total de proyectos financiados con recursos del FISMDF</b>										
Sin información										
<b>Porcentaje de otros proyectos respecto del total de proyectos financiados con recursos del FISMDF</b>										
Sin información										
<b>Porcentaje de recursos destinados al financiamiento de otros proyectos respecto del total de recursos FISMDF</b>										
Sin información										
<b>Porcentaje de recursos destinados al financiamiento de proyectos de infraestructura de alimentación respecto del total de recursos FISMDF</b>										
Sin información										
<b>Porcentaje de recursos destinados al financiamiento de proyectos de infraestructura educativa respecto del total de recursos FISMDF</b>										
Sin información										
<b>Porcentaje de proyectos de infraestructura educativa respecto del total de proyectos financiados con recursos del FISMDF</b>										
Sin información										
<b>Porcentaje de recursos destinados al financiamiento de proyectos de calidad y espacios de la vivienda respecto del total de recursos FISMDF</b>										
Sin información										
<b>Porcentaje de proyectos de calidad y espacios de vivienda respecto del total de proyectos financiados con recursos del FISMDF</b>										
Sin información										

  
C. ANTONIO GOMEZ VAZQUEZ  
SECRETARIO DEL H. AYUNTAMIENTO

  
C. MARIO EUGENIO BOCANEGRA CRUZ  
PRESIDENTE MUNICIPAL



  
C. TOMAS SARRIDO MANDUJANO  
COORDINADOR DEL RAMO 33

**Informes sobre la Situación Económica, las Finanzas  
Públicas y la Deuda Pública**

Primer Trimestre 2018

DATOS DEL PROGRAMA										
<b>Programa presupuestario</b>	I-004 FAIS Municipal y de las Demarcaciones Territoriales del Distrito Federal			<b>Ramo</b>	33 Aportaciones Federales para Entidades Federativas y Municipios	<b>Dependencia Coordinadora del Fondo</b>	416 - Dirección General de Programación Presupuesto A		<b>Enfoques transversales</b>	Ninguno
<b>Finalidad</b>	2 - Desarrollo Social		<b>Función</b> 2 - Vivienda y Servicios a la Comunidad		<b>Subfunción</b> 7 - Desarrollo Regional		<b>Actividad Institucional</b> 5 - Fondo de Aportaciones para la Infraestructura Social			
RESULTADOS										
NIVEL	OBJETIVOS	INDICADORES					AVANCE		Responsable del Registro del Avance	
		Denominación	Método de cálculo	Unidad de medida	Tipo-Dimensión-Frecuencia	Meta Programada Anual	Meta Programada al periodo	Realizado al periodo		Avance % al periodo
<b>Propósito</b>	La población que habita en las zonas de atención prioritaria urbanas, en las localidades con los dos mayores grados de rezago social de cada municipio o que se encuentra en situación de pobreza extrema reducen los rezagos en infraestructura social básica relacionada con las	Porcentaje de población que presenta carencia calidad y espacios de la vivienda en el año t/total de habitantes en el año t)*100	Porcentaje	Estratégico-Eficacia-Bienal	N/A	N/A	N/A	N/A	N/A Administración Pública Federal	
<b>Propósito</b>		Porcentaje de población que presenta (Personas con carencia por servicios básicos de la vivienda carencia por acceso a servicios en el año t/total de habitantes en el año t)*100 básicos de la vivienda	Porcentaje	Estratégico-Eficacia-Bienal	N/A	N/A	N/A	N/A	N/A Administración Pública Federal	
<b>Actividad</b>	Registro en la Matriz de Inversión para el Desarrollo Social	Porcentaje de proyectos (Sumatoria de proyectos complementarios registrados en Complementarios registrados en la MIDS al trimestre correspondiente/Sumatoria de MIDS proyectos totales registrados en la MIDS al trimestre correspondiente)*100	Porcentaje	Gestión-Eficacia-Trimestral	21.99	1.96	1.78	91.00	Municipal	
<b>27-TABASCO</b>										
					12.00	3.00	0.00	0.00	9 - Jalapa	
					13.56	0.00	0.00	0.00	N/A 6 - Cunduacán	
					20.00	0.00	0.00	0.00	N/A 16 - Teapa	
					30.00	0.00	0.00	0.00	N/A 13 - Nacajuca	
					33.08	9.45	9.45	100.00	2 - Cárdenas	
					11.11	0.00	0.00	0.00	N/A 1 - Balancán	
					13.63	0.63	0.63	100.00	5 - Comalcalco	
					16.00	0.00	0.00	0.00	N/A 7 - Emiliano Zapata	
					7.32	0.00	0.00	0.00	N/A 8 - Huimanguillo	
					32.08	9.43	9.43	100.00	14 - Paraiso	
					25.00	0.00	0.00	0.00	N/A 12 - Macuspana	
					32.43	10.81	10.81	100.00	10 - Jalpa de Méndez	
					2.00	0.00	0.00	0.00	N/A 17 - Tenosique	
					20.00	0.00	0.00	0.00	N/A 4 - Centro	
					91.89	0.00	0.00	0.00	N/A 11 - Jonuta	
					12.80	0.00	0.00	0.00	N/A 15 - Tacotalpa	

**Informes sobre la Situación Económica, las Finanzas  
Públicas y la Deuda Pública**

Primer Trimestre 2018

DATOS DEL PROGRAMA											
<b>Programa presupuestario</b>	I-004	FAIS Municipal y de las Demarcaciones Territoriales del Distrito Federal	<b>Ramo</b>	33	Aportaciones Federales para Entidades Federativas y Municipios	<b>Dependencia Coordinadora del Fondo</b>	416 - Dirección General de Programación Presupuesto A	<b>Enfoques transversales</b>	Ninguno		
<b>Actividad</b>	Porcentaje de proyectos de contribución directa registrados en la MIDS				(Sumatoria de proyectos de contribución directa registrados en la MIDS al trimestre correspondiente/Sumatoria de proyectos totales registrados en la MIDS al trimestre correspondiente)*100	<b>Porcentaje</b>	<b>Gestión-Eficacia-Trimestral</b>	1.01	0.00	0.00	N/A 3 - Centla
<b>27-TABASCO</b>											
								24.00	8.00	0.00	0.00 9 - Jalapa
								70.00	0.00	0.00	N/A 13 - Nacajuca
								88.89	0.00	0.00	N/A 1 - Balancán
								86.30	99.38	99.38	100.00 5 - Comalcalco
								80.00	0.00	0.00	N/A 4 - Centro
								87.20	0.00	0.00	N/A 15 - Tacotalpa
								80.00	0.00	0.00	N/A 16 - Teapa
								23.72	3.40	0.00	0.00 3 - Centla
								90.24	0.00	0.00	N/A 8 - Huimanguillo
								95.00	0.00	0.00	N/A 17 - Tenosique
								84.75	0.00	0.00	N/A 6 - Cunduacán
								84.00	0.00	0.00	N/A 7 - Emiliano Zapata
								67.57	5.41	5.41	100.00 10 - Jalpa de Méndez
								67.92	11.32	11.32	100.00 14 - Paraíso
								7.66	0.00	0.00	N/A 11 - Jonuta
								33.08	9.45	9.45	100.00 2 - Cárdenas
								74.00	0.00	0.00	N/A 12 - Macuspana
<b>Actividad</b>	Porcentaje de otros proyectos registrados en la MIDS				(Sumatoria de otros proyectos registrados la MIDS al trimestre correspondiente/Sumatoria de proyectos totales registrados en la MIDS al trimestre correspondiente)*100	<b>Porcentaje</b>	<b>Gestión-Eficacia-Trimestral</b>	6.88	1.21	0.56	45.85 Municipal
<b>27-TABASCO</b>											
								0.00	0.00	0.00	N/A 5 - Comalcalco
								1.00	0.00	0.00	N/A 12 - Macuspana
								0.00	0.00	0.00	N/A 14 - Paraíso
								0.00	0.00	0.00	N/A 10 - Jalpa de Méndez
								72.25	10.16	0.00	0.00 3 - Centla
								33.08	9.45	9.45	100.00 2 - Cárdenas
								0.00	0.00	0.00	N/A 13 - Nacajuca
								0.45	0.00	0.00	N/A 11 - Jonuta
								0.00	0.00	0.00	N/A 7 - Emiliano Zapata
								2.44	0.00	0.00	N/A 8 - Huimanguillo

**Informes sobre la Situación Económica, las Finanzas  
Públicas y la Deuda Pública**

Primer Trimestre 2018

DATOS DEL PROGRAMA											
<b>Programa presupuestario</b>	I-004	FAIS Municipal y de las Demarcaciones Territoriales del Distrito Federal	<b>Ramo</b>	33	Aportaciones Federales para Entidades Federativas y Municipios	<b>Dependencia Coordinadora del Fondo</b>	416 - Dirección General de Programación y Presupuesto A	<b>Enfoques transversales</b>	Ninguno		
								0.00	0.00	0.00	N/A 16 - Teapa
								1.69	0.00	0.00	N/A 6 - Cunduacán
								4.00	1.00	0.00	0.00 9 - Jalapa
								2.00	0.00	0.00	N/A 17 - Tenosique
								0.00	0.00	0.00	N/A 4 - Centro
								0.00	0.00	0.00	N/A 15 - Tacotalpa
								0.00	0.00	0.00	N/A 1 - Balancán
	Capacitación a municipios (actividad transversal a los tres componentes de la Matriz)	Porcentaje de municipios capacitados sobre el FAIS respecto del total de municipios del país	de	municipios	(Número de municipios capacitados sobre el FAIS en el ejercicio fiscal correspondiente / Total municipios del país)*100	Porcentaje	Gestión-Eficacia-Trimestral	N/A	N/A	N/A	N/A Administración Pública Federal
<b>Componente</b>	Proyectos financiados de infraestructura de servicios básicos en la vivienda	Porcentaje de recursos destinados al financiamiento de proyectos de servicios básicos respecto al total de recursos FISMDF	de	(Monto de recursos destinados a proyectos de servicios básicos en la vivienda en el ejercicio fiscal corriente/Monto total de recursos programados en el ejercicio fiscal corriente)*100	Porcentaje	Gestión-Eficacia-Semestral	N/A	N/A	N/A	N/A Administración Pública Federal	
<b>Componente</b>		Porcentaje de proyectos de servicios básicos en la vivienda respecto del total de proyectos financiados con recursos del FISMDF	(Número de proyectos de servicios básicos en la vivienda financiados por el FISMDF en el ejercicio fiscal corriente/Número total de proyectos financiados con recursos del FISMDF en el ejercicio fiscal corriente)*100	Porcentaje	Gestión-Eficacia-Semestral	N/A	N/A	N/A	N/A Administración Pública Federal		
<b>Fin</b>	Contribuir a construir un entorno digno que propicie el desarrollo a través de la mejora en los servicios básicos, la calidad y espacios de la vivienda y la infraestructura social. mediante la reducción de los rezagos en materia de servicios básicos en la vivienda, calidad y espacios de la vivienda e infraestructura social de la población que habita en las zonas de atención prioritaria, en las localidades con los dos mayores grados de rezago social de cada municipio o que se encuentra en situación de pobreza extrema	Porcentaje de la población en	(Población en Pobreza Extrema t/Población total t)*100	Porcentaje	Estratégico-Eficacia-Bienal	N/A	N/A	N/A	N/A Administración Pública Federal		

DATOS DEL PROGRAMA										
<b>Programa presupuestario</b>	I-004 FAIS Municipal y de las Demarcaciones Territoriales del Distrito Federal	<b>Ramo</b>	33 Aportaciones Federales para Entidades Federativas y Municipios	<b>Dependencia Coordinadora del Fondo</b>	416 - Dirección General de Programación Presupuesto A	<b>Enfoques transversales</b>	Ninguno			
<b>Fin</b>		Inversión per cápita del Fondo para (Recursos del FISM que se invierten en localidades con la Infraestructura Social Municipal alto y muy alto rezago social de acuerdo a la clasificación (FISM) en localidades con alto y 2010 / Total de Población 2010 que habitaba en muy alto rezago social	(Número total de proyectos FISMDF registrados en la MIDS que tienen información de avance físico financiero en el SFU/Número total de proyectos registrados en la MIDS)*100		Gestión-Eficacia-Anual	1.01	N/A	N/A	N/A	Administración Pública Federal
<b>Actividad</b>	Seguimiento de proyectos (actividad transversal a los tres componentes de la Matriz)	Porcentaje de proyectos FISMDF (Número total de proyectos FISMDF registrados en la MIDS que tienen información de avance físico y financiero en el SFU		Porcentaje	Gestión-Eficacia-Trimestral	N/A	N/A	N/A	N/A	Administración Pública Federal
<b>Actividad</b>		Porcentaje de municipios y demarcaciones territoriales del Distrito Federal que reportan MIDS SEDESOL/Total de municipios del país)*100 respecto del total de municipios y demarcaciones territoriales del Distrito Federa del país		Porcentaje	Gestión-Eficacia-Trimestral	N/A	N/A	N/A	N/A	Administración Pública Federal
<b>Componente</b>	Proyectos financiados de infraestructura social	Porcentaje de recursos destinados al financiamiento de proyectos de infraestructura de salud respecto del total de recursos FISMDF	(Monto de recursos del FISMDF destinados a proyectos de infraestructura de salud en el ejercicio fiscal corriente/Monto total de recursos programados del FISMDF en el ejercicio fiscal corriente)*100	Porcentaje	Gestión-Eficacia-Semestral	N/A	N/A	N/A	N/A	Administración Pública Federal
<b>Componente</b>		Porcentaje de proyectos de infraestructura de salud respecto del total de proyectos financiados con recursos del FISMDF	(Número de proyectos de infraestructura de salud financiados con el FISMDF en el ejercicio fiscal corriente/Número total de proyectos financiados con recursos del FISMDF en el ejercicio fiscal corriente)*100	Porcentaje	Gestión-Eficacia-Semestral	N/A	N/A	N/A	N/A	Administración Pública Federal
<b>Componente</b>		Porcentaje de proyectos de infraestructura de alimentación respecto del total de proyectos con recursos del FISMDF	(Número de proyectos de infraestructura de alimentación financiados con el FISMDF en el ejercicio fiscal corriente/Número total de proyectos financiados con recursos del FAIS en el ejercicio fiscal corriente)*100	Porcentaje	Gestión-Eficacia-Semestral	N/A	N/A	N/A	N/A	Administración Pública Federal



**Informes sobre la Situación Económica, las Finanzas  
Públicas y la Deuda Pública**

Primer Trimestre 2018

DATOS DEL PROGRAMA										
<b>Programa presupuestario</b>	I-004	FAIS Municipal y de las Demarcaciones Territoriales del Distrito Federal	<b>Ramo</b>	33	Aportaciones Federales para Entidades Federativas y Municipios	<b>Dependencia Coordinadora del Fondo</b>	416 - Dirección General de Programación Presupuesto A	<b>Enfoques transversales</b>	Ninguno	
<b>Componente</b>	Porcentaje de otros proyectos (Número de otros proyectos financiados con el FISMDF respecto del total de proyectos en el ejercicio fiscal corriente/Número total de proyectos financiados con recursos del FISMDF en el ejercicio fiscal corriente)*100				Porcentaje	Gestión-Eficacia-Semestral	N/A	N/A	N/A	N/A Administración Pública Federal
<b>Componente</b>	Porcentaje de recursos destinados al (Monto de recursos del FISMDF destinados a otros financiamiento de otros proyectos en el ejercicio fiscal corriente/Monto total de respecto del total de recursos del FISMDF programados en el ejercicio fiscal corriente)*100				Porcentaje	Gestión-Eficacia-Semestral	N/A	N/A	N/A	N/A Administración Pública Federal
<b>Componente</b>	Porcentaje de recursos destinados al (Monto de recursos del FISMDF destinados a proyectos de financiamiento de proyectos de infraestructura de alimentación en el ejercicio fiscal infraestructura de alimentación corriente/Monto total de recursos del FISMDF respecto del total de recursos programados en el ejercicio fiscal corriente)*100				Porcentaje	Gestión-Eficacia-Semestral	N/A	N/A	N/A	N/A Administración Pública Federal
<b>Componente</b>	Porcentaje de recursos destinados al (Monto de recursos FISMDF destinados a proyectos de financiamiento de proyectos de infraestructura educativa en el ejercicio fiscal infraestructura educativa respecto corriente/Monto total de recursos programados del del total de recursos FISMDF FISMDF en el ejercicio fiscal corriente)*100				Porcentaje	Gestión-Eficacia-Semestral	N/A	N/A	N/A	N/A Administración Pública Federal
<b>Componente</b>	Porcentaje de proyectos de (Número de proyectos de infraestructura educativa infraestructura educativa respecto financiados con el FISMDF en el ejercicio fiscal del total de proyectos financiados corriente/Número total de proyectos financiados con con recursos del FISMDF recursos del FISMDF en el ejercicio fiscal corriente)*100				Porcentaje	Gestión-Eficacia-Semestral	N/A	N/A	N/A	N/A Administración Pública Federal
	Proyectos financiados de infraestructura para la calidad y espacios de la vivienda	Porcentaje de recursos destinados al (Monto de recursos del FISMDF destinados a proyectos de financiamiento de proyectos de de calidad y espacios de la vivienda en el ejercicio fiscal calidad y espacios de la vivienda corriente/Monto total de recursos programados del respecto del total de recursos FISMDF en el ejercicio fiscal corriente)*100 FISMDF			Porcentaje	Gestión-Eficacia-Semestral	N/A	N/A	N/A	N/A Administración Pública Federal
		Porcentaje de proyectos de calidad y (Número de proyectos de calidad y espacios de la vivienda espacios de vivienda respecto del financiados con el FISMDF en el ejercicio fiscal total de proyectos financiados con corriente/Número total de proyectos financiados con recursos del FISMDF recursos del FISMDF en el ejercicio fiscal corriente)*100			Porcentaje	Gestión-Eficacia-Semestral	N/A	N/A	N/A	N/A Administración Pública Federal
<b>Justificación de diferencia de avances con respecto a las metas programadas</b>										
Indicadores con frecuencia de medición cuatrimestral, semestral, anual o con un periodo mayor de tiempo. Estos indicadores no registraron información ni justificación, debido a que lo harán de conformidad con la frecuencia de medición con la que programaron sus metas.										
Porcentaje de población que presenta carencia calidad y espacios de la vivienda. Sin información										
Porcentaje de población que presenta carencia por acceso a servicios básicos de la vivienda Sin información										

DATOS DEL PROGRAMA


<b>Programa</b>	I-004	FAIS	Municipal y de las	<b>Ramo</b>	33	Aportaciones Federales para Entidades Federativas y Municipios	<b>Dependencia Coordinadora del Fondo</b>	416 - Dirección General de Programación y Presupuesto A	<b>Enfoques transversales</b>	Ninguno
<b>presupuestario</b>			Demarcaciones Territoriales del Distrito Federal							
<b>Porcentaje de proyectos Complementarios registrados en la MIDS</b>										
9 - Jalapa										
6 - Cunduacán										
16 - Teapa Fase de planeación y licitación de obras										
13 - Nacajuca										
2 - Cárdenas										
1 - Balancán No existieron registros respecto a las metas planeadas, por fallas en el sistema de las MIDS.										
5 - Comalcalco										
7 - Emiliano Zapata										
8 - Huimanguillo										
14 - Paraíso										
12 - Macuspana										
10 - Jalpa de Méndez										
17 - Tenosique										
4 - Centro NO SE HAN REGISTRADO PROYECTOS EN LAS MIDS										
11 - Jonuta										
15 - Tacotalpa										
3 - Centla										
<b>Porcentaje de proyectos de contribución directa registrados en la MIDS</b>										
9 - Jalapa										
13 - Nacajuca										
1 - Balancán No existieron registros respecto a las metas planeadas, por fallas en el sistema MIDS.										
5 - Comalcalco										
4 - Centro NO SE HAN REGISTRADO PROYECTOS EN LAS MIDS										
15 - Tacotalpa										
16 - Teapa Fase de planeación y licitación de obras										
3 - Centla										
8 - Huimanguillo										
17 - Tenosique										
6 - Cunduacán										
7 - Emiliano Zapata										
10 - Jalpa de Méndez										
14 - Paraíso										
11 - Jonuta										
2 - Cárdenas										
12 - Macuspana										

DATOS DEL PROGRAMA									
<b>Programa presupuestario</b>	I-004	FAIS Municipal y de las Demarcaciones Territoriales del Distrito Federal	<b>Ramo</b>	33	Aportaciones Federales para Entidades Federativas y Municipios	<b>Dependencia Coordinadora del Fondo</b>	416 - Dirección General de Programación y Presupuesto A	<b>Enfoques transversales</b>	Ninguno
<b>Porcentaje de otros proyectos registrados en la MIDS</b>									
5 - Comalcalco EN EL EJERCICIO 2018 NO SE EJECUTARAN OTROS PROYECTOS									
12 - Macuspana									
14 - Paraíso EN ESTE TRIMESTRE NO SE REALIZARON OTROS PROYECTOS									
10 - Jalpa de Méndez									
3 - Centla									
2 - Cárdenas									
13 - Nacajuca									
11 - Jonuta									
7 - Emiliano Zapata									
8 - Huimanguillo									
16 - Teapa No se contemplan acciones de este tipo									
6 - Cunduacán									
9 - Jalapa									
17 - Tenosique									
4 - Centro NO SE HAN REGISTRADO PROYECTOS EN LAS MIDS									
15 - Tacotalpa									
1 - Balancán no existieron registros de las metas planeadas por fallas en el sistema MIDS									
<b>Porcentaje de municipios capacitados sobre el FAIS respecto del total de municipios del país</b>									
Sin información									
<b>Porcentaje de recursos destinados al financiamiento de proyectos de servicios básicos respecto al total de recursos FISDMF</b>									
Sin información									
<b>Porcentaje de proyectos de servicios básicos en la vivienda respecto del total de proyectos financiados con recursos del FISDMF</b>									
Sin información									
<b>Porcentaje de la población en pobreza extrema</b>									
Sin información									
<b>Inversión per cápita del Fondo para la Infraestructura Social Municipal (FISM) en localidades con alto y muy alto rezago social</b>									
Sin información									
<b>Porcentaje de proyectos FISDMF registrados en la MIDS que tienen avance físico y financiero en el SFU</b>									
Sin información									
<b>Porcentaje de municipios y demarcaciones territoriales del Distrito Federal que reportan MIDS respecto del total de municipios y demarcaciones territoriales del Distrito Federal del país</b>									
Sin información									
<b>Porcentaje de recursos destinados al financiamiento de proyectos de infraestructura de salud respecto del total de recursos FISDMF</b>									
Sin información									
<b>Porcentaje de proyectos de infraestructura de salud respecto del total de proyectos financiados con recursos del FISDMF</b>									
Sin información									
<b>Porcentaje de proyectos de infraestructura de alimentación respecto del total de proyectos financiados con recursos del FISDMF</b>									
Sin información									
<b>Porcentaje de otros proyectos respecto del total de proyectos financiados con recursos del FISDMF</b>									
Sin información									
<b>Porcentaje de recursos destinados al financiamiento de otros proyectos respecto del total de recursos FISDMF</b>									
Sin información									
<b>Porcentaje de recursos destinados al financiamiento de proyectos de infraestructura de alimentación respecto del total de recursos FISDMF</b>									
Sin información									

**Informes sobre la Situación Económica, las Finanzas  
Públicas y la Deuda Pública**

Primer Trimestre 2018

DATOS DEL PROGRAMA										
<b>Programa presupuestario</b>	I-004	FAIS Municipal y de las Demarcaciones Territoriales del Distrito Federal	<b>Ramo</b>	33	Aportaciones Federales para Entidades Federativas y Municipios	<b>Dependencia Coordinadora del Fondo</b>	416 - Dirección General de Programación y Presupuesto A	<b>Enfoques transversales</b>	Ninguno	
<b>Porcentaje de recursos destinados al financiamiento de proyectos de infraestructura educativa respecto del total de recursos FISMDF</b>										
Sin información										
<b>Porcentaje de proyectos de infraestructura educativa respecto del total de proyectos financiados con recursos del FISMDF</b>										
Sin información										
<b>Porcentaje de recursos destinados al financiamiento de proyectos de calidad y espacios de la vivienda respecto del total de recursos FISMDF</b>										
Sin información										
<b>Porcentaje de proyectos de calidad y espacios de vivienda respecto del total de proyectos financiados con recursos del FISMDF</b>										
Sin información										

  
C. ANTONIO GOMEZ VAZQUEZ  
SECRETARIO DEL H. AYUNTAMIENTO

  
C. MARIO EUGENIO BOCANEGRA CRUZ  
PRESIDENTE MUNICIPAL



  
C. TOMAS SARRIDO MANDUJANO  
COORDINADOR DEL RAMO 33



Informe sobre la Situación Económica, las Finanzas Públicas y la Deuda Pública

ENTIDAD: Tabasco  
EJERCICIO: Febrero, Diciembre 2018

Entidad	Municipio	Tipo de Registro	Ciclo de Recursos	Tipo de Recursos	Descripción de Programa Presupuestario				Programa Fondo Corriente - Específico	Dependencia Ejecutora	Presupuesto Financiero	Rescate	ANEXO FINANCIERO				Observaciones						
					Descripción Programa	Clave Programa	Partida	Agotado					Modificado	Reservado (Mantenido)	Cumplimiento	Devengado		Ejecutado	Pagado	Pagado RCP			
Tabasco	Minatitlán	2.- PARTIDA	2018	APORTACIONES FEDERALES - 2	APORTACIONES FEDERALES PARA OBTENER PRESTACIONES Y SERVICIOS	33	PORTAFOLIO	1005	FONDO DE APORTACIONES PARA EL FORTALECIMIENTO DE LOS SERVICIOS Y DE LAS COMUNICACIONES TRANSMISORAS DEL SERVICIO PUBLICO	MUNICIPIO DE MINATITLAN, 1ER TRIMESTRE 2018	1 + OBRAS CORRIENTES	246 - INSTALACION ELECTRICA Y ELECTRONICA	7000	7000	7000	0	0	0	N/A	preagotado en proceso de liquidación			
Tabasco	Minatitlán	2.- PARTIDA	2018	APORTACIONES FEDERALES - 2	APORTACIONES FEDERALES PARA OBTENER PRESTACIONES Y SERVICIOS	33	PORTAFOLIO	1005	FONDO DE APORTACIONES PARA EL FORTALECIMIENTO DE LOS SERVICIOS Y DE LAS COMUNICACIONES TRANSMISORAS DEL SERVICIO PUBLICO	MUNICIPIO DE MINATITLAN, 1ER TRIMESTRE 2018	1 + OBRAS CORRIENTES	241 - OBRAS DE REPARACION, LIMPIEZA Y MANTENIMIENTO	2916000	2916000	124651.67	124651.67	124651.67	124651.67	124651.67	N/A	preagotado en proceso de liquidación		
Tabasco	Minatitlán	2.- PARTIDA	2018	APORTACIONES FEDERALES - 2	APORTACIONES FEDERALES PARA OBTENER PRESTACIONES Y SERVICIOS	33	PORTAFOLIO	1005	FONDO DE APORTACIONES PARA EL FORTALECIMIENTO DE LOS SERVICIOS Y DE LAS COMUNICACIONES TRANSMISORAS DEL SERVICIO PUBLICO	MUNICIPIO DE MINATITLAN, 1ER TRIMESTRE 2018	1 + OBRAS CORRIENTES	244 - REPARACIONES Y ACQUISICION DE EQUIPO DE TRANSPORTE	200000	200000	21108.2	12071.14	12071.14	21108.2	21108.2	N/A	preagotado en proceso de liquidación		
Tabasco	Minatitlán	2.- PARTIDA	2018	APORTACIONES FEDERALES - 2	APORTACIONES FEDERALES PARA OBTENER PRESTACIONES Y SERVICIOS	33	PORTAFOLIO	1005	FONDO DE APORTACIONES PARA EL FORTALECIMIENTO DE LOS SERVICIOS Y DE LAS COMUNICACIONES TRANSMISORAS DEL SERVICIO PUBLICO	MUNICIPIO DE MINATITLAN, 1ER TRIMESTRE 2018	1 + OBRAS CORRIENTES	312 - OBRAS	10000	10000	10000	10000	1438.11	1438.11	1438.11	N/A	preagotado en proceso de liquidación		
Tabasco	Minatitlán	2.- PARTIDA	2018	APORTACIONES FEDERALES - 2	APORTACIONES FEDERALES PARA OBTENER PRESTACIONES Y SERVICIOS	33	PORTAFOLIO	1005	FONDO DE APORTACIONES PARA EL FORTALECIMIENTO DE LOS SERVICIOS Y DE LAS COMUNICACIONES TRANSMISORAS DEL SERVICIO PUBLICO	MUNICIPIO DE MINATITLAN, 1ER TRIMESTRE 2018	1 + OBRAS CORRIENTES	314 - REFORMA TRADICIONAL	7128	7128	7128	7128	1247	1247	1247	N/A	preagotado en proceso de liquidación		
Tabasco	Minatitlán	2.- PARTIDA	2018	APORTACIONES FEDERALES - 2	APORTACIONES FEDERALES PARA OBTENER PRESTACIONES Y SERVICIOS	33	PORTAFOLIO	1005	FONDO DE APORTACIONES PARA EL FORTALECIMIENTO DE LOS SERVICIOS Y DE LAS COMUNICACIONES TRANSMISORAS DEL SERVICIO PUBLICO	MUNICIPIO DE MINATITLAN, 1ER TRIMESTRE 2018	1 + OBRAS CORRIENTES	345 - MUESTRO DE BARRAS PATRIMONIALES	100000	100000	6032.7	0	0	0	0	0	N/A	preagotado en proceso de liquidación	
Tabasco	Minatitlán	2.- PARTIDA	2018	APORTACIONES FEDERALES - 2	APORTACIONES FEDERALES PARA OBTENER PRESTACIONES Y SERVICIOS	33	PORTAFOLIO	1005	FONDO DE APORTACIONES PARA EL FORTALECIMIENTO DE LOS SERVICIOS Y DE LAS COMUNICACIONES TRANSMISORAS DEL SERVICIO PUBLICO	MUNICIPIO DE MINATITLAN, 1ER TRIMESTRE 2018	1 + OBRAS CORRIENTES	352 - INSTALACION, REPARACION Y MANTENIMIENTO DE MOBILIARIO Y EQUIPO DE 15000 ADMINISTRATIVO	15000	0	0	0	0	0	0	0	N/A	preagotado en proceso de liquidación	
Tabasco	Minatitlán	2.- PARTIDA	2018	APORTACIONES FEDERALES - 2	APORTACIONES FEDERALES PARA OBTENER PRESTACIONES Y SERVICIOS	33	PORTAFOLIO	1005	FONDO DE APORTACIONES PARA EL FORTALECIMIENTO DE LOS SERVICIOS Y DE LAS COMUNICACIONES TRANSMISORAS DEL SERVICIO PUBLICO	MUNICIPIO DE MINATITLAN, 1ER TRIMESTRE 2018	1 + OBRAS CORRIENTES	355 - REPARACION Y MANTENIMIENTO DE EQUIPO DE 15000 TRANSPORTE	15000	15000	15000	15148	8178	8178	8178	N/A	preagotado en proceso de liquidación		
Tabasco	Minatitlán	2.- PARTIDA	2018	APORTACIONES FEDERALES - 2	APORTACIONES FEDERALES PARA OBTENER PRESTACIONES Y SERVICIOS	33	PORTAFOLIO	1005	FONDO DE APORTACIONES PARA EL FORTALECIMIENTO DE LOS SERVICIOS Y DE LAS COMUNICACIONES TRANSMISORAS DEL SERVICIO PUBLICO	MUNICIPIO DE MINATITLAN, 1ER TRIMESTRE 2018	1 + OBRAS CORRIENTES	371 - PASAJES VARIOS	10000	10000	5142.88	5142.88	5142.88	5142.88	5142.88	N/A	preagotado en proceso de liquidación		
Tabasco	Minatitlán	2.- PARTIDA	2018	APORTACIONES FEDERALES - 2	APORTACIONES FEDERALES PARA OBTENER PRESTACIONES Y SERVICIOS	33	PORTAFOLIO	1005	FONDO DE APORTACIONES PARA EL FORTALECIMIENTO DE LOS SERVICIOS Y DE LAS COMUNICACIONES TRANSMISORAS DEL SERVICIO PUBLICO	MUNICIPIO DE MINATITLAN, 1ER TRIMESTRE 2018	1 + OBRAS CORRIENTES	372 - PASAJES TRANSMISORAS	14000	14000	14000	14000	0	0	0	0	N/A	preagotado en proceso de liquidación	
Tabasco	Minatitlán	2.- PARTIDA	2018	APORTACIONES FEDERALES - 2	APORTACIONES FEDERALES PARA OBTENER PRESTACIONES Y SERVICIOS	33	PORTAFOLIO	1005	FONDO DE APORTACIONES PARA EL FORTALECIMIENTO DE LOS SERVICIOS Y DE LAS COMUNICACIONES TRANSMISORAS DEL SERVICIO PUBLICO	MUNICIPIO DE MINATITLAN, 1ER TRIMESTRE 2018	1 + OBRAS CORRIENTES	375 - VIJETOS EN EL PAIS	15000	15000	15000	15000	2385	2385	2385	N/A	preagotado en proceso de liquidación		
Tabasco	Minatitlán	2.- PARTIDA	2018	APORTACIONES FEDERALES - 2	APORTACIONES FEDERALES PARA OBTENER PRESTACIONES Y SERVICIOS	33	PORTAFOLIO	1005	FONDO DE APORTACIONES PARA EL FORTALECIMIENTO DE LOS SERVICIOS Y DE LAS COMUNICACIONES TRANSMISORAS DEL SERVICIO PUBLICO	MUNICIPIO DE MINATITLAN, 1ER TRIMESTRE 2018	1 + OBRAS CORRIENTES	382 - OBRAS DE OBRAS SOCIALES Y CULTURALES	30000	30000	30000	0	0	0	0	0	0	N/A	preagotado en proceso de liquidación
Tabasco	Minatitlán	2.- PARTIDA	2018	APORTACIONES FEDERALES - 2	APORTACIONES FEDERALES PARA OBTENER PRESTACIONES Y SERVICIOS	33	PORTAFOLIO	1005	FONDO DE APORTACIONES PARA EL FORTALECIMIENTO DE LOS SERVICIOS Y DE LAS COMUNICACIONES TRANSMISORAS DEL SERVICIO PUBLICO	MUNICIPIO DE MINATITLAN, 1ER TRIMESTRE 2018	1 + OBRAS CORRIENTES	441 - OBRAS RECONSTRUCION	60000	60000	60000	0	0	0	0	0	0	N/A	preagotado en proceso de liquidación
Tabasco	Minatitlán	2.- PARTIDA	2018	APORTACIONES FEDERALES - 2	APORTACIONES FEDERALES PARA OBTENER PRESTACIONES Y SERVICIOS	33	PORTAFOLIO	1005	FONDO DE APORTACIONES PARA EL FORTALECIMIENTO DE LOS SERVICIOS Y DE LAS COMUNICACIONES TRANSMISORAS DEL SERVICIO PUBLICO	MUNICIPIO DE MINATITLAN, 1ER TRIMESTRE 2018	1 + OBRAS CORRIENTES	704 - OTRAS RECONSTRUCCIONES	0	443800.42	0	0	0	0	0	0	0	N/A	preagotado en proceso de liquidación
Tabasco	Minatitlán	1.- PROGRAMAS PRESUPUESTADOS	2018	APORTACIONES FEDERALES - 1	APORTACIONES FEDERALES PARA OBTENER PRESTACIONES Y SERVICIOS	33	PORTAFOLIO	1005	FONDO DE APORTACIONES PARA EL FORTALECIMIENTO DE LOS SERVICIOS Y DE LAS COMUNICACIONES TRANSMISORAS DEL SERVICIO PUBLICO	MUNICIPIO DE MINATITLAN, 1ER TRIMESTRE 2018	943	TOTAL DEL PROGRAMA PRESUPUESTARIO	3227602.18	3448463	6117120	925726.24	467940.2	626213.44	626213.44	N/A			
Tabasco	Urbano de la Noctuidad	1.- PROGRAMAS PRESUPUESTADOS	2018	-	APORTACIONES FEDERALES PARA OBTENER PRESTACIONES Y SERVICIOS	33	PORTAFOLIO	1005	R/S IDENTIFICA	R/S IDENTIFICA	0	TOTAL DEL PROGRAMA PRESUPUESTARIO	144345167	144345167	360842980	360842980	360842980	360842980	360842980	360842980	360842980		
Tabasco	Urbano de la Noctuidad	1.- PROGRAMAS PRESUPUESTADOS	2018	-	APORTACIONES FEDERALES PARA OBTENER PRESTACIONES Y SERVICIOS	33	PAN ASISTENCIA SOCIAL	1004	R/S IDENTIFICA	R/S IDENTIFICA	0	TOTAL DEL PROGRAMA PRESUPUESTARIO	25534794	275524218	4888054	5762905.34	394527.22	394527.22	4888054	4888054			
Tabasco	Urbano de la Noctuidad	1.- PROGRAMAS PRESUPUESTADOS	2018	-	APORTACIONES FEDERALES PARA OBTENER PRESTACIONES Y SERVICIOS	33	PAN INFRAESTRUCTURA EDUCATIVA BASICA	1007	R/S IDENTIFICA	R/S IDENTIFICA	0	TOTAL DEL PROGRAMA PRESUPUESTARIO	18200000	19973504	49627624	0	0	0	0	49627624	49627624		
Tabasco	Urbano de la Noctuidad	1.- PROGRAMAS PRESUPUESTADOS	2018	-	APORTACIONES FEDERALES PARA OBTENER PRESTACIONES Y SERVICIOS	33	PAN INFRAESTRUCTURA EDUCATIVA MEDIA AVANZADA Y SUPERIOR	1008	R/S IDENTIFICA	R/S IDENTIFICA	0	TOTAL DEL PROGRAMA PRESUPUESTARIO	15000000	112673024	26142024	0	0	0	0	26142024	26142024		
Tabasco	Urbano de la Noctuidad	1.- PROGRAMAS PRESUPUESTADOS	2018	-	APORTACIONES FEDERALES PARA OBTENER PRESTACIONES Y SERVICIOS	33	PANTA ASISTENCIA TECNOLÓGICA	1009	R/S IDENTIFICA	R/S IDENTIFICA	0	TOTAL DEL PROGRAMA PRESUPUESTARIO	10998022	10998022	2601482	2753849.05	2753849.05	2753849.05	2753849.05	2601482	2601482		
Tabasco	Urbano de la Noctuidad	1.- PROGRAMAS PRESUPUESTADOS	2018	-	APORTACIONES FEDERALES PARA OBTENER PRESTACIONES Y SERVICIOS	33	PANTA ASISTENCIA DE ADULTOS	1010	R/S IDENTIFICA	R/S IDENTIFICA	0	TOTAL DEL PROGRAMA PRESUPUESTARIO	7025029	7025029	2024484	1463960.94	1463960.94	1463960.94	1463960.94	2024484	2024484		
Tabasco	Urbano de la Noctuidad	1.- PROGRAMAS PRESUPUESTADOS	2018	-	APORTACIONES FEDERALES PARA OBTENER PRESTACIONES Y SERVICIOS	33	PANP	1011	R/S IDENTIFICA	R/S IDENTIFICA	0	TOTAL DEL PROGRAMA PRESUPUESTARIO	14326204	14326204	4923960	0	0	0	0	4923960	4923960		
Tabasco	Urbano de la Noctuidad	1.- PROGRAMAS PRESUPUESTADOS	2018	-	APORTACIONES FEDERALES PARA OBTENER PRESTACIONES Y SERVICIOS	33	PANP	1012	R/S IDENTIFICA	R/S IDENTIFICA	0	TOTAL DEL PROGRAMA PRESUPUESTARIO	73726947	73726947	16440204	5798703.31	5798703.31	5798703.31	5798703.31	16440204	16440204		
Tabasco	Urbano de la Noctuidad	1.- PROGRAMAS PRESUPUESTADOS	2018	-	APORTACIONES FEDERALES PARA OBTENER PRESTACIONES Y SERVICIOS	33	POSE SERVICIOS PERSONALES	1013	R/S IDENTIFICA	R/S IDENTIFICA	0	TOTAL DEL PROGRAMA PRESUPUESTARIO	68411931	68411931	10254004.27	132974979.74	132974979.74	132974979.74	132974979.74	10254004.27	10254004.27		
Tabasco	Urbano de la Noctuidad	1.- PROGRAMAS PRESUPUESTADOS	2018	-	APORTACIONES FEDERALES PARA OBTENER PRESTACIONES Y SERVICIOS	33	POSE OBRAS DE OBRAS CORRIENTES	1014	R/S IDENTIFICA	R/S IDENTIFICA	0	TOTAL DEL PROGRAMA PRESUPUESTARIO	53651467	53651467	11157011	19136031.9	19136031.9	19136031.9	19136031.9	11157011	11157011		
Tabasco	Urbano de la Noctuidad	1.- PROGRAMAS PRESUPUESTADOS	2018	-	APORTACIONES FEDERALES PARA OBTENER PRESTACIONES Y SERVICIOS	33	POSE OBRAS DE OBRAS CORRIENTES	1015	R/S IDENTIFICA	R/S IDENTIFICA	0	TOTAL DEL PROGRAMA PRESUPUESTARIO	17549348	17549348	4394103	6164271.34	6164271.34	6164271.34	6164271.34	4394103	4394103		

  
ANTONIO GÓMEZ VÁZQUEZ  
SECRETARIO DEL H. AYUNTAMIENTO

  
HECTOR SÁNCHEZ  
PRESIDENTE DEL AYUNTAMIENTO

  
PRESIDENCIA MUNICIPAL

  
HECTOR SÁNCHEZ  
PRESIDENTE DEL AYUNTAMIENTO

Responsable del Registro del Avance	Entidad Federativa	Municipio	Ramo	Unidad	Programa Presupuestario							Indicadores						Meta y Avance al periodo			
					Programa Presupuestario	Nombre del Programa Presupuestario	Fin	Función	Subfunción	Actividad Institucional	Nombre del Indicador	Método de Cálculo	Nivel del Indicador	Frecuencia de Medición	Unidad de Medida	Tipo	Dimensión del Indicador	Meta programa	Realizado en el Periodo	Avance (%)	Justificación
Administración Pública Federal	N/A	N/A	10 - Economía	B00 - Comisión Federal de Mejora Regulatoria	P010	Fortalecimiento de la competitividad y transparencia del marco regulatorio que aplica a los particulares	3 - Desarrollo Económico	1 - Asuntos Económicos, Comerciales y Laborales en General	1 - Asuntos Económicos y Comerciales en General	9 - Mejora regulatoria	Porcentaje de reducción del costo de los trámites federales respecto al costo total del acervo regulatorio para los particulares	(Diferencia entre el costo de los trámites simplificados respecto al año anterior / costo total de los trámites federales)*100	Propósito	Anual	Porcentaje	Estratégico	Eficiencia	27.92	N/A	N/A	
Administración Pública Federal	N/A	N/A	10 - Economía	B00 - Comisión Federal de Mejora Regulatoria	P010	Fortalecimiento de la competitividad y transparencia del marco regulatorio que aplica a los particulares	3 - Desarrollo Económico	1 - Asuntos Económicos, Comerciales y Laborales en General	1 - Asuntos Económicos y Comerciales en General	9 - Mejora regulatoria	Porcentaje de recomendaciones contenidas en los diagnósticos aplicadas	[(Número de recomendaciones consideradas en cada diagnóstico elaborado) / (Número de recomendaciones realizadas en cada diagnóstico elaborado)] *100	Componente	Semestral	Porcentaje	Gestión	Eficacia	25	N/A	N/A	
Administración Pública Federal	N/A	N/A	10 - Economía	B00 - Comisión Federal de Mejora Regulatoria	P010	Fortalecimiento de la competitividad y transparencia del marco regulatorio que aplica a los particulares	3 - Desarrollo Económico	1 - Asuntos Económicos, Comerciales y Laborales en General	1 - Asuntos Económicos y Comerciales en General	9 - Mejora regulatoria	Índice de Competitividad basado en los resultados del Sistema de Apertura Rápida de Empresas (SARE)	(0.5)*(tasa de crecimiento anual del número de empresas abiertas a través del SARE en los municipios) + (0.5)*(tasa de crecimiento anual de la cantidad de empleos generados por las empresas abiertas a través del SARE en los municipios)	Componente	Semestral	Otra	Gestión	Eficacia	.06	N/A	N/A	
Administración Pública Federal	N/A	N/A	10 - Economía	B00 - Comisión Federal de Mejora Regulatoria	P010	Fortalecimiento de la competitividad y transparencia del marco regulatorio que aplica a los particulares	3 - Desarrollo Económico	1 - Asuntos Económicos, Comerciales y Laborales en General	1 - Asuntos Económicos y Comerciales en General	9 - Mejora regulatoria	Índice de Competitividad basado en los resultados del Sistema de Apertura Rápida de Empresas (SARE)	(0.5)*(tasa de crecimiento anual del número de empresas abiertas a través del SARE en los municipios) + (0.5)*(tasa de crecimiento anual de la cantidad de empleos generados por las empresas abiertas a través del SARE en los municipios)	Componente	Semestral	Otra	Gestión	Eficacia	.1	N/A	N/A	
Administración Pública Federal	N/A	N/A	10 - Economía	B00 - Comisión Federal de Mejora Regulatoria	P010	Fortalecimiento de la competitividad y transparencia del marco regulatorio que aplica a los particulares	3 - Desarrollo Económico	1 - Asuntos Económicos, Comerciales y Laborales en General	1 - Asuntos Económicos y Comerciales en General	9 - Mejora regulatoria	Porcentaje de cumplimiento de la Agenda Común de Mejora Regulatoria en las entidades federativas	(Suma total de los 21 puntos de mejora regulatoria atendidos en cada entidad federativa / los 21 puntos de mejora regulatoria)*32 que es el total de entidades federativas)*100	Componente	Semestral	Porcentaje	Gestión	Eficacia	33.14	N/A	N/A	
Administración Pública Federal	N/A	N/A	10 - Economía	B00 - Comisión Federal de Mejora Regulatoria	P010	Fortalecimiento de la competitividad y transparencia del marco regulatorio que aplica a los particulares	3 - Desarrollo Económico	1 - Asuntos Económicos, Comerciales y Laborales en General	1 - Asuntos Económicos y Comerciales en General	9 - Mejora regulatoria	Porcentaje de recomendaciones contenidas en los diagnósticos aplicados	[(Número de recomendaciones consideradas en cada diagnóstico elaborado) / (Número de recomendaciones realizadas en cada diagnóstico elaborado)] *100	Componente	Semestral	Porcentaje	Gestión	Eficacia	12.5	N/A	N/A	
Administración Pública Federal	N/A	N/A	10 - Economía	B00 - Comisión Federal de Mejora Regulatoria	P010	Fortalecimiento de la competitividad y transparencia del marco regulatorio que aplica a los particulares	3 - Desarrollo Económico	1 - Asuntos Económicos, Comerciales y Laborales en General	1 - Asuntos Económicos y Comerciales en General	9 - Mejora regulatoria	Porcentaje de cumplimiento de la Agenda Común de Mejora Regulatoria en las entidades federativas	(Suma total de los 21 puntos de mejora regulatoria atendidos en cada entidad federativa / los 21 puntos de mejora regulatoria)*32 que es el total de entidades federativas)*100	Componente	Semestral	Porcentaje	Gestión	Eficacia	41.22	N/A	N/A	
Administración Pública Federal	N/A	N/A	10 - Economía	B00 - Comisión Federal de Mejora Regulatoria	P010	Fortalecimiento de la competitividad y transparencia del marco regulatorio que aplica a los particulares	3 - Desarrollo Económico	1 - Asuntos Económicos, Comerciales y Laborales en General	1 - Asuntos Económicos y Comerciales en General	9 - Mejora regulatoria	Porcentaje de cumplimiento de los criterios de mejora regulatoria que observan las Reglas de Operación dictaminadas por la Comisión Federal de Mejora Regulatoria (COFEMER)	(Sumatoria del número de criterios cumplidos por el artículo 77 de la LFPRRH + Número de Reglas de Operación recibidas por COFEMER / Número de criterios señalados por el artículo 77 de la LFPRRH + Número de Reglas de Operación recibidas por COFEMER)*100	Actividad	Anual	Porcentaje	Gestión	Eficacia	74.68	N/A	N/A	
Administración Pública Federal	N/A	N/A	10 - Economía	B00 - Comisión Federal de Mejora Regulatoria	P010	Fortalecimiento de la competitividad y transparencia del marco regulatorio que aplica a los particulares	3 - Desarrollo Económico	1 - Asuntos Económicos, Comerciales y Laborales en General	1 - Asuntos Económicos y Comerciales en General	9 - Mejora regulatoria	Porcentaje de diagnósticos de los principales sectores económicos para identificar trabas regulatorias	(Número de diagnósticos elaborados en el semestre / Número de diagnósticos planeados en el año)*100	Actividad	Trimestral	Porcentaje	Gestión	Eficacia	20	20	100	N/A
Administración Pública Federal	N/A	N/A	10 - Economía	B00 - Comisión Federal de Mejora Regulatoria	P010	Fortalecimiento de la competitividad y transparencia del marco regulatorio que aplica a los particulares	3 - Desarrollo Económico	1 - Asuntos Económicos, Comerciales y Laborales en General	1 - Asuntos Económicos y Comerciales en General	9 - Mejora regulatoria	Porcentaje de convenios de cooperación en materia de mejora regulatoria firmados	(Número de convenios firmados con las entidades federativas y municipios en el año / Número de convenios solicitados en el año)*100	Actividad	Trimestral	Porcentaje	Gestión	Eficacia	24	40	100	N/A
Administración Pública Federal	N/A	N/A	10 - Economía	B00 - Comisión Federal de Mejora Regulatoria	P010	Fortalecimiento de la competitividad y transparencia del marco regulatorio que aplica a los particulares	3 - Desarrollo Económico	1 - Asuntos Económicos, Comerciales y Laborales en General	1 - Asuntos Económicos y Comerciales en General	9 - Mejora regulatoria	Porcentaje de capacitaciones brindadas en las entidades federativas y municipios	(Número de Capacitaciones atendidas en el semestre / Capacitaciones solicitadas durante el año)*100	Actividad	Trimestral	Porcentaje	Gestión	Eficacia	25	25	100	N/A
Administración Pública Federal	N/A	N/A	10 - Economía	B00 - Comisión Federal de Mejora Regulatoria	P010	Fortalecimiento de la competitividad y transparencia del marco regulatorio que aplica a los particulares	3 - Desarrollo Económico	1 - Asuntos Económicos, Comerciales y Laborales en General	1 - Asuntos Económicos y Comerciales en General	9 - Mejora regulatoria	Porcentaje de cumplimiento de los convenios acordados con organismos internacionales y otros países en materia de capacitación y asesoría en materia de mejora regulatoria	(Número de actividades realizadas de los programas y/o convenios con organismos internacionales y otros países en el semestre / Número de actividades pactadas en los programas y/o convenios con organismos y otros países en el año)*100	Actividad	Trimestral	Porcentaje	Gestión	Eficacia	20	60	100	N/A
Administración Pública Federal	N/A	N/A	10 - Economía	E00 - Instituto Nacional del Emprendedor	S020	Fondo Nacional del Emprendedor	3 - Desarrollo Económico	1 - Asuntos Económicos, Comerciales y Laborales en General	1 - Asuntos Económicos y Comerciales en General	3 - Micro, pequeñas y medianas empresas productivas y competitivas	Diferencia de la tasa de crecimiento anual de la producción bruta total (PBT) de las MIPYMES con respecto al período anterior	(Ventas promedio registradas por las MIPYMES apoyadas en el año t/ventas promedio registradas por MIPYMES en el año t-1)-1)*100	Fin	Anual	Tasa	Estratégico	Eficacia	N/A	N/A	N/A	
Administración Pública Federal	N/A	N/A	10 - Economía	E00 - Instituto Nacional del Emprendedor	S020	Fondo Nacional del Emprendedor	3 - Desarrollo Económico	1 - Asuntos Económicos, Comerciales y Laborales en General	1 - Asuntos Económicos y Comerciales en General	3 - Micro, pequeñas y medianas empresas productivas y competitivas	Tasa de crecimiento en ventas promedio de las MIPYMES apoyadas	((Ventas promedio registradas por las MIPYMES en el año t) - Ventas promedio registradas por las MIPYMES en el año t-1) / Ventas promedio registradas por las MIPYMES en el año t-1) * 100	Propósito	Anual	tasa	Estratégico	Eficiencia	10	N/A	N/A	
Administración Pública Federal	N/A	N/A	10 - Economía	E00 - Instituto Nacional del Emprendedor	S020	Fondo Nacional del Emprendedor	3 - Desarrollo Económico	1 - Asuntos Económicos, Comerciales y Laborales en General	1 - Asuntos Económicos y Comerciales en General	3 - Micro, pequeñas y medianas empresas productivas y competitivas	Tasa de variación de la productividad total de los factores en las MIPYMES apoyadas	((Deflactor del IPC en año t / Ventas en el año t) + Variación del inventario del año t) / Deflactor del IPP en año t * suma del valor del trabajo, el valor del capital y los insumos del año t) / ((Ventas en el año t-1 + Variación del inventario del año t-1) / suma del valor del trabajo, el valor del capital y los insumos en el año t-1) - 1) * 100. Notas aclaratorias: IPC e IPP se refieren a los índices de precios correspondientes	Propósito	Anual	Otra	Estratégico	Eficacia	4	N/A	N/A	
Administración Pública Federal	N/A	N/A	10 - Economía	E00 - Instituto Nacional del Emprendedor	S020	Fondo Nacional del Emprendedor	3 - Desarrollo Económico	1 - Asuntos Económicos, Comerciales y Laborales en General	1 - Asuntos Económicos y Comerciales en General	3 - Micro, pequeñas y medianas empresas productivas y competitivas	Porcentaje de cobertura del Fondo Nacional del Emprendedor	Población atendida del Fondo Nacional del Emprendedor en el periodo / población objetivo del Fondo Nacional del Emprendedor en el periodo)*100	Propósito	Anual	Porcentaje	Estratégico	Eficacia	1.5	N/A	N/A	
Administración Pública Federal	N/A	N/A	10 - Economía	E00 - Instituto Nacional del Emprendedor	S020	Fondo Nacional del Emprendedor	3 - Desarrollo Económico	1 - Asuntos Económicos, Comerciales y Laborales en General	1 - Asuntos Económicos y Comerciales en General	3 - Micro, pequeñas y medianas empresas productivas y competitivas	Porcentaje de recursos destinados para promover el desarrollo regional	(Monto de recursos destinados para promover el desarrollo regional en el periodo / monto total de los recursos asignados a las convocatorias y proyectos por asignación directa en el periodo t)*100	Componente	Semestral	Porcentaje	Gestión	Economía	41.81818	N/A	N/A	
Administración Pública Federal	N/A	N/A	10 - Economía	E00 - Instituto Nacional del Emprendedor	S020	Fondo Nacional del Emprendedor	3 - Desarrollo Económico	1 - Asuntos Económicos, Comerciales y Laborales en General	1 - Asuntos Económicos y Comerciales en General	3 - Micro, pequeñas y medianas empresas productivas y competitivas	Porcentaje de MIPYMES que incorporan TIC en sus procesos productivos en relación con el total de las empresas que desconocen como aprovechar las tecnologías de información y comunicación para incrementar su productividad conforme a los resultados de la Encuesta (Anual) Nacional sobre Competitividad y Productividad de las MIPYMES (ENAPROCE)*100	(Número de MIPYMES que incorporan TIC en sus procesos productivos en relación con el periodo total de las empresas que desconocen como aprovechar las tecnologías de información y comunicación para incrementar su productividad conforme a los resultados de la Encuesta (Anual) Nacional sobre Competitividad y Productividad de las MIPYMES (ENAPROCE))*100	Componente	Semestral	Porcentaje	Gestión	Eficacia	5.01	N/A	N/A	
Administración Pública Federal	N/A	N/A	10 - Economía	E00 - Instituto Nacional del Emprendedor	S020	Fondo Nacional del Emprendedor	3 - Desarrollo Económico	1 - Asuntos Económicos, Comerciales y Laborales en General	1 - Asuntos Económicos y Comerciales en General	3 - Micro, pequeñas y medianas empresas productivas y competitivas	Porcentaje de MIPYMES de mercados y centrales de abasto apoyadas para incrementar su productividad	(MIPYMES de mercados y centrales de abasto apoyadas para que fortalezcan su productividad en el periodo / MIPYMES de mercados y centrales de abasto que solicitaron apoyos para incrementar su productividad)*100	Componente	Semestral	Porcentaje	Gestión	Eficacia	0	N/A	N/A	
Administración Pública Federal	N/A	N/A	10 - Economía	E00 - Instituto Nacional del Emprendedor	S020	Fondo Nacional del Emprendedor	3 - Desarrollo Económico	1 - Asuntos Económicos, Comerciales y Laborales en General	1 - Asuntos Económicos y Comerciales en General	3 - Micro, pequeñas y medianas empresas productivas y competitivas	Porcentaje de MIPYMES de mercados y centrales de abasto apoyadas para incrementar su productividad	(MIPYMES de mercados y centrales de abasto apoyadas para que fortalezcan su productividad en el periodo / MIPYMES de mercados y centrales de abasto que solicitaron apoyos para incrementar su productividad)*100	Componente	Semestral	Porcentaje	Gestión	Eficacia	88	N/A	N/A	
Administración Pública Federal	N/A	N/A	10 - Economía	E00 - Instituto Nacional del Emprendedor	S020	Fondo Nacional del Emprendedor	3 - Desarrollo Económico	1 - Asuntos Económicos, Comerciales y Laborales en General	1 - Asuntos Económicos y Comerciales en General	3 - Micro, pequeñas y medianas empresas productivas y competitivas	Porcentaje de entidades federativas que ingresan proyectos al amparo de los convenios de coordinación para promover la reactivación económica	Entidades federativas que ingresan proyectos al amparo de los convenios de coordinación para promover la reactivación económica en el periodo / total de entidades federativas)*100	Componente	Semestral	Porcentaje	Gestión	Eficiencia	78.13	N/A	N/A	
Administración Pública Federal	N/A	N/A	10 - Economía	E00 - Instituto Nacional del Emprendedor	S020	Fondo Nacional del Emprendedor	3 - Desarrollo Económico	1 - Asuntos Económicos, Comerciales y Laborales en General	1 - Asuntos Económicos y Comerciales en General	3 - Micro, pequeñas y medianas empresas productivas y competitivas	Porcentaje de entidades federativas que ingresan proyectos al amparo de los convenios de coordinación para promover la reactivación económica	Entidades federativas que ingresan proyectos al amparo de los convenios de coordinación para promover la reactivación económica en el periodo / total de entidades federativas)*100	Componente	Semestral	Porcentaje	Gestión	Eficiencia	78.13	N/A	N/A	
Administración Pública Federal	N/A	N/A	10 - Economía	E00 - Instituto Nacional del Emprendedor	S020	Fondo Nacional del Emprendedor	3 - Desarrollo Económico	1 - Asuntos Económicos, Comerciales y Laborales en General	1 - Asuntos Económicos y Comerciales en General	3 - Micro, pequeñas y medianas empresas productivas y competitivas	Porcentaje de aprobación del Programa de Incubación en Línea para el fortalecimiento de habilidades gerenciales	(Participantes que acreditaron el Programa de Incubación en Línea / total de participantes que terminaron el Programa de Incubación en Línea)*100	Componente	Semestral	Porcentaje	Gestión	Eficacia	77	N/A	N/A	
Administración Pública Federal	N/A	N/A	10 - Economía	E00 - Instituto Nacional del Emprendedor	S020	Fondo Nacional del Emprendedor	3 - Desarrollo Económico	1 - Asuntos Económicos, Comerciales y Laborales en General	1 - Asuntos Económicos y Comerciales en General	3 - Micro, pequeñas y medianas empresas productivas y competitivas	Porcentaje de aprobación del Programa de Incubación en Línea para el fortalecimiento de habilidades gerenciales	(Participantes que acreditaron el Programa de Incubación en Línea / total de participantes que terminaron el Programa de Incubación en Línea)*100	Componente	Semestral	Porcentaje	Gestión	Eficacia	45	N/A	N/A	





Administración Pública Federal	N/A	N/A	10 - Economía	E00 - Instituto Nacional del Emprendedor	S020	Fondo Nacional	3 - Desarrollo Económico	1 - Asuntos Económicos, Comerciales y Laborales en General	1 - Asuntos Económicos y Comerciales en General	3 - Micro, pequeñas y medianas empresas productivas y competitivas	Tiempo promedio de atención para el desahogo de los procesos involucrados en las convocatorias	(Días que transcurren desde la publicación de la primera convocatoria hasta la aprobación de la última convocatoria en el periodo t/total de convocatorias aprobadas en el periodo t)*100	Actividad	Trimestral	Día	Gestión	Eficacia	0	0	N/A	N/A	
Administración Pública Federal	N/A	N/A	10 - Economía	E00 - Instituto Nacional del Emprendedor	S020	Fondo Nacional	3 - Desarrollo Económico	1 - Asuntos Económicos, Comerciales y Laborales en General	1 - Asuntos Económicos y Comerciales en General	3 - Micro, pequeñas y medianas empresas productivas y competitivas	Tasa de presentación de proyectos evaluados al Consejo Directivo	(Total de proyectos presentados al Consejo Directivo en el periodo t/total de proyectos evaluados que aprobaron la Evaluación Técnica, Financiera y de Negocios en el periodo t)*100	Actividad	Trimestral	tasa	Gestión	Eficacia	0	0	N/A	N/A	
Administración Pública Federal	N/A	N/A	10 - Economía	E00 - Instituto Nacional del Emprendedor	S020	Fondo Nacional	3 - Desarrollo Económico	1 - Asuntos Económicos, Comerciales y Laborales en General	1 - Asuntos Económicos y Comerciales en General	3 - Micro, pequeñas y medianas empresas productivas y competitivas	Tasa de ministración de recursos a los proyectos aprobados por el Consejo Directivo	(Proyectos ministrados en el periodo t/proyectos aprobados por el Consejo Directivo en el periodo t)*100	Actividad	Trimestral	tasa	Gestión	Eficacia	0	0	N/A	N/A	
Administración Pública Federal	N/A	N/A	10 - Economía	E00 - Instituto Nacional del Emprendedor	S020	Fondo Nacional	3 - Desarrollo Económico	1 - Asuntos Económicos, Comerciales y Laborales en General	1 - Asuntos Económicos y Comerciales en General	3 - Micro, pequeñas y medianas empresas productivas y competitivas	Porcentaje de recursos ministrados al Fondo Nacional Emprendedor destinados a las entidades federativas	Monto de recursos destinados a las entidades federativas a través de los convenios de coordinación en el periodo t/total de recursos asignados a subsidios en el periodo t*100	Actividad	Trimestral	Porcentaje	Gestión	Economía	0	0	N/A	N/A	
Administración Pública Federal	N/A	N/A	10 - Economía	E00 - Instituto Nacional del Emprendedor	S020	Fondo Nacional	3 - Desarrollo Económico	1 - Asuntos Económicos, Comerciales y Laborales en General	1 - Asuntos Económicos y Comerciales en General	3 - Micro, pequeñas y medianas empresas productivas y competitivas	Promedio de evaluaciones realizadas por los evaluadores normativos	Total de evaluaciones realizadas por los evaluadores normativos en el periodo t/número de evaluadores normativos en el periodo t	Actividad	Semestral	Promedio	Gestión	Eficiencia	111		N/A	N/A	
Administración Pública Federal	N/A	N/A	10 - Economía	E00 - Instituto Nacional del Emprendedor	S020	Fondo Nacional	3 - Desarrollo Económico	1 - Asuntos Económicos, Comerciales y Laborales en General	1 - Asuntos Económicos y Comerciales en General	3 - Micro, pequeñas y medianas empresas productivas y competitivas	Promedio de evaluaciones realizadas por los evaluadores normativos	Total de evaluaciones realizadas por los evaluadores normativos en el periodo t/número de evaluadores normativos en el periodo t	Actividad	Semestral	Promedio	Gestión	Eficiencia	773		N/A	N/A	
Administración Pública Federal	N/A	N/A	10 - Economía	E00 - Instituto Nacional del Emprendedor	S020	Fondo Nacional	3 - Desarrollo Económico	1 - Asuntos Económicos, Comerciales y Laborales en General	1 - Asuntos Económicos y Comerciales en General	3 - Micro, pequeñas y medianas empresas productivas y competitivas	Tasa de variación de instancias públicas y privadas participantes en la Red de Apoyo al Emprendedor	[(Instancias públicas y privadas participantes en la Red de Apoyo al Emprendedor en el periodo t-1)-1]*100	Actividad	Semestral	Tasa de variación	Gestión	Eficacia	.89		N/A	N/A	
Administración Pública Federal	N/A	N/A	10 - Economía	E00 - Instituto Nacional del Emprendedor	S020	Fondo Nacional	3 - Desarrollo Económico	1 - Asuntos Económicos, Comerciales y Laborales en General	1 - Asuntos Económicos y Comerciales en General	3 - Micro, pequeñas y medianas empresas productivas y competitivas	Porcentaje de investigaciones, metodologías y publicaciones de cultura financiera apoyados en relación a lo programado	(Sumatoria de investigaciones, metodologías y publicaciones apoyadas para fomentar la cultura financiera en el ecosistema emprendedor en el periodo t / Total de investigaciones, metodologías y publicaciones estimadas a apoyar en el periodo t)*100	Actividad	Semestral	Porcentaje	Gestión	Eficacia	0		N/A	N/A	
Administración Pública Federal	N/A	N/A	10 - Economía	E00 - Instituto Nacional del Emprendedor	S020	Fondo Nacional	3 - Desarrollo Económico	1 - Asuntos Económicos, Comerciales y Laborales en General	1 - Asuntos Económicos y Comerciales en General	3 - Micro, pequeñas y medianas empresas productivas y competitivas	Derrama de crédito inducida vía el Sistema Nacional de Garantías	Uso de crédito inducido por los créditos respaldados por el Sistema Nacional de Garantías en el periodo t/total de recursos aportados en garantía por el INADEM en el periodo t) El resultado se compone de los recursos aportados en el ejercicio fiscal más la revincencia de recursos aportados en ejercicios anteriores.	Actividad	Trimestral	Otra	Gestión	Economía	0	0	N/A	N/A	
Administración Pública Federal	N/A	N/A	10 - Economía	E00 - Instituto Nacional del Emprendedor	S020	Fondo Nacional	3 - Desarrollo Económico	1 - Asuntos Económicos, Comerciales y Laborales en General	1 - Asuntos Económicos y Comerciales en General	3 - Micro, pequeñas y medianas empresas productivas y competitivas	Monto de recursos destinados para fortalecer la Red de Apoyo al Emprendedor	Monto de recursos destinados por el INADEM y las entidades federativas para fortalecer la Red de Apoyo al Emprendedor en el periodo t	Actividad	Semestral	Pesos	Gestión	Eficiencia	84038000		N/A	N/A	
Administración Pública Federal	N/A	N/A	10 - Economía	E00 - Instituto Nacional del Emprendedor	S020	Fondo Nacional	3 - Desarrollo Económico	1 - Asuntos Económicos, Comerciales y Laborales en General	1 - Asuntos Económicos y Comerciales en General	3 - Micro, pequeñas y medianas empresas productivas y competitivas	Monto de recursos destinados para fortalecer la Red de Apoyo al Emprendedor	Monto de recursos destinados por el INADEM y las entidades federativas para fortalecer la Red de Apoyo al Emprendedor en el periodo t	Actividad	Semestral	Pesos	Gestión	Eficiencia	0		N/A	N/A	
Administración Pública Federal	N/A	N/A	10 - Economía	E00 - Instituto Nacional del Emprendedor	S020	Fondo Nacional	3 - Desarrollo Económico	1 - Asuntos Económicos, Comerciales y Laborales en General	1 - Asuntos Económicos y Comerciales en General	3 - Micro, pequeñas y medianas empresas productivas y competitivas	Porcentaje de diagnósticos de gestión empresarial realizados a través de la Red de Apoyo al Emprendedor en relación con el total de diagnósticos realizados a través de la Red	(Diagnósticos de gestión empresarial realizados a través de la Red de Apoyo al Emprendedor en el periodo t/total de diagnósticos realizados a través de la Red de Apoyo al Emprendedor en el periodo t)*100	Actividad	Trimestral	Porcentaje	Gestión	Eficacia	11	13.14	100	N/A	
Administración Pública Federal	N/A	N/A	10 - Economía	E00 - Instituto Nacional del Emprendedor	S020	Fondo Nacional	3 - Desarrollo Económico	1 - Asuntos Económicos, Comerciales y Laborales en General	1 - Asuntos Económicos y Comerciales en General	3 - Micro, pequeñas y medianas empresas productivas y competitivas	Tasa de variación de instancias públicas y privadas participantes en la Red de Apoyo al Emprendedor	[(Instancias públicas y privadas participantes en la Red de Apoyo al Emprendedor en el periodo t-1)-1]*100	Actividad	Semestral	Tasa de variación	Gestión	Eficacia	1.78		N/A	N/A	
Administración Pública Federal	N/A	N/A	10 - Economía	E00 - Instituto Nacional del Emprendedor	S020	Fondo Nacional	3 - Desarrollo Económico	1 - Asuntos Económicos, Comerciales y Laborales en General	1 - Asuntos Económicos y Comerciales en General	3 - Micro, pequeñas y medianas empresas productivas y competitivas	Porcentaje de investigaciones, metodologías y publicaciones de cultura financiera apoyados en relación a lo programado	(Sumatoria de investigaciones, metodologías y publicaciones apoyadas para fomentar la cultura financiera en el ecosistema emprendedor en el periodo t / Total de investigaciones, metodologías y publicaciones estimadas a apoyar en el periodo t)*100	Actividad	Semestral	Porcentaje	Gestión	Eficacia	0		N/A	N/A	
Administración Pública Federal	N/A	N/A	10 - Economía	K2H - Centro Nacional de Metrología	E006	3 - Desarrollo Económico	8 - Ciencia, Tecnología e Innovación	3 - Servicios Científicos y Tecnológicos	8 - Normalización y metrología	8 - Normalización y metrología	Calificación de México en la variable Intensidad de la Competitividad Local del Reporte Global de Competitividad del Foro Económico Mundial	(Número de servicios de calibración y medición reconocidos internacionalmente)	Fin	Annual	Annual	Estratégico	Eficacia			N/A	N/A	
Administración Pública Federal	N/A	N/A	10 - Economía	K2H - Centro Nacional de Metrología	E006	3 - Desarrollo Económico	8 - Ciencia, Tecnología e Innovación	3 - Servicios Científicos y Tecnológicos	8 - Normalización y metrología	8 - Normalización y metrología	Porcentaje de servicios de calibración y medición reconocidos internacionalmente	(Número de servicios de calibración, medición y venta de materiales de referencia reconocidos en el Arreglo de Reconocimiento Mutuo del Comité Internacional de Pesas y Medidas / Número de servicios en el catálogo del Centro Nacional de Metrología) X 100	Propósito	Annual	Annual	Porcentaje	Estratégico	Calidad	70.69		N/A	N/A
Administración Pública Federal	N/A	N/A	10 - Economía	K2H - Centro Nacional de Metrología	E006	3 - Desarrollo Económico	8 - Ciencia, Tecnología e Innovación	3 - Servicios Científicos y Tecnológicos	8 - Normalización y metrología	8 - Normalización y metrología	Porcentaje de clientes que evalúan positivamente los servicios del CENAM	(Número de encuestas de satisfacción por los servicios del CENAM con calificación de Bueno o Muy bueno, recibidas en el periodo a evaluar) / (Número de encuestas de satisfacción por los servicios del CENAM recibidas en el periodo a evaluar) X 100	Propósito	Annual	Encuesta	Estratégico	Calidad	94.25		N/A	N/A	
Administración Pública Federal	N/A	N/A	10 - Economía	K2H - Centro Nacional de Metrología	E006	3 - Desarrollo Económico	8 - Ciencia, Tecnología e Innovación	3 - Servicios Científicos y Tecnológicos	8 - Normalización y metrología	8 - Normalización y metrología	Porcentaje de laboratorios que obtienen un resultado satisfactorio en los ensayos de aptitud organizados por el CENAM	(Número de laboratorios que obtienen resultados satisfactorios en ensayos de aptitud organizados por el CENAM / Número de laboratorios que participan en ensayos de aptitud organizados por el CENAM) X 100	Propósito	Annual	Porcentaje	Estratégico	Eficacia	82.61		N/A	N/A	
Administración Pública Federal	N/A	N/A	10 - Economía	K2H - Centro Nacional de Metrología	E006	3 - Desarrollo Económico	8 - Ciencia, Tecnología e Innovación	3 - Servicios Científicos y Tecnológicos	8 - Normalización y metrología	8 - Normalización y metrología	Porcentaje de organizaciones en el área de enfoque objetivo que reciben servicios de trazabilidad por parte del CENAM	(Número de organizaciones en el área de enfoque objetivo que reciben servicios de trazabilidad por parte del CENAM / Número de organizaciones en el área de enfoque objetivo) X 100	Componente	Semestral	Porcentaje	Estratégico	Eficacia	63.33		N/A	N/A	
Administración Pública Federal	N/A	N/A	10 - Economía	K2H - Centro Nacional de Metrología	E006	3 - Desarrollo Económico	8 - Ciencia, Tecnología e Innovación	3 - Servicios Científicos y Tecnológicos	8 - Normalización y metrología	8 - Normalización y metrología	Porcentaje de organizaciones en el área de enfoque objetivo que reciben servicios de transferencia de conocimiento por parte del CENAM	(Número de organizaciones en el área de enfoque objetivo que reciben servicios de transferencia de conocimiento por parte del CENAM / Número de organizaciones en el área de enfoque objetivo) X 100	Componente	Semestral	Porcentaje	Gestión	Eficacia	38.23		N/A	N/A	
Administración Pública Federal	N/A	N/A	10 - Economía	K2H - Centro Nacional de Metrología	E006	3 - Desarrollo Económico	8 - Ciencia, Tecnología e Innovación	3 - Servicios Científicos y Tecnológicos	8 - Normalización y metrología	8 - Normalización y metrología	Porcentaje de organizaciones en el área de enfoque objetivo que reciben servicios de transferencia de conocimiento por parte del CENAM	(Número de organizaciones en el área de enfoque objetivo que reciben servicios de transferencia de conocimiento por parte del CENAM / Número de organizaciones en el área de enfoque objetivo) X 100	Componente	Semestral	Porcentaje	Gestión	Eficacia	23.33		N/A	N/A	
Administración Pública Federal	N/A	N/A	10 - Economía	K2H - Centro Nacional de Metrología	E006	3 - Desarrollo Económico	8 - Ciencia, Tecnología e Innovación	3 - Servicios Científicos y Tecnológicos	8 - Normalización y metrología	8 - Normalización y metrología	Porcentaje de organizaciones en el área de enfoque objetivo que reciben servicios de trazabilidad por parte del CENAM	(Número de organizaciones en el área de enfoque objetivo que reciben servicios de trazabilidad por parte del CENAM / Número de organizaciones en el área de enfoque objetivo) X 100	Componente	Semestral	Porcentaje	Estratégico	Eficacia	40.63		N/A	N/A	
Administración Pública Federal	N/A	N/A	10 - Economía	K2H - Centro Nacional de Metrología	E006	3 - Desarrollo Económico	8 - Ciencia, Tecnología e Innovación	3 - Servicios Científicos y Tecnológicos	8 - Normalización y metrología	8 - Normalización y metrología	Porcentaje de cumplimiento del programa de establecimiento o mejora de patrones nacionales.	(Avance en el programa de establecimiento o mejora de patrones nacionales, en el periodo a evaluar / Avance programado para el mismo periodo) X 100	Actividad	Trimestral	Porcentaje	Gestión	Eficiencia	10	0	N/A	N/A	
Administración Pública Federal	N/A	N/A	10 - Economía	K2H - Centro Nacional de Metrología	E006	3 - Desarrollo Económico	8 - Ciencia, Tecnología e Innovación	3 - Servicios Científicos y Tecnológicos	8 - Normalización y metrología	8 - Normalización y metrología	Porcentaje de satisfacción entre los participantes en ensayos de aptitud	(Número de participantes en ensayos de aptitud que responden la encuesta que califican el servicio como satisfactorio / Número de participantes en ensayos de aptitud que responden la encuesta) X 100	Actividad	Trimestral	Porcentaje	Gestión	Eficiencia	88.89	100	100	N/A	
Administración Pública Federal	N/A	N/A	10 - Economía	K2H - Centro Nacional de Metrología	E006	3 - Desarrollo Económico	8 - Ciencia, Tecnología e Innovación	3 - Servicios Científicos y Tecnológicos	8 - Normalización y metrología	8 - Normalización y metrología	Porcentaje de asesorías evaluadas como satisfactorias	(Número de empresas que califican la asesoría como satisfactoria / Número de evaluaciones de asesorías recibidas en el periodo a evaluar) X 100	Actividad	Trimestral	Asesoría	Gestión	Calidad	100	100	100	N/A	
Administración Pública Federal	N/A	N/A	10 - Economía	K2H - Centro Nacional de Metrología	E006	3 - Desarrollo Económico	8 - Ciencia, Tecnología e Innovación	3 - Servicios Científicos y Tecnológicos	8 - Normalización y metrología	8 - Normalización y metrología	Porcentaje de asistentes a eventos de capacitación que califican el evento como satisfactorio	(Número de técnicos de los sectores usuarios asistentes a eventos de capacitación que reportan que el evento cubrió sus necesidades de capacitación / Número total de encuestas de eventos de capacitación recibidas en el periodo considerado con respuestas a la pregunta sobre su satisfacción) X 100	Actividad	Trimestral	Porcentaje	Gestión	Calidad	95.1	99.18	100	N/A	
Administración Pública Federal	N/A	N/A	10 - Economía	K2H - Centro Nacional de Metrología	E006	3 - Desarrollo Económico	8 - Ciencia, Tecnología e Innovación	3 - Servicios Científicos y Tecnológicos	8 - Normalización y metrología	8 - Normalización y metrología	Tiempo de espera promedio para realizar servicios de calibración y medición	(Suma de días de espera para el ofrecimiento de servicios de calibración / Número de servicios programados en el ejercicio a reportar)	Actividad	Trimestral	Día	Gestión	Calidad	105	94.57	100	N/A	
Administración Pública Federal	N/A	N/A	10 - Economía	K2H - Centro Nacional de Metrología	E006	3 - Desarrollo Económico	8 - Ciencia, Tecnología e Innovación	3 - Servicios Científicos y Tecnológicos	8 - Normalización y metrología	8 - Normalización y metrología	Porcentaje de cumplimiento del programa de certificación de materiales de referencia	(Avance en el programa de certificación de materiales de referencia, en el periodo a evaluar / Certificación de materiales de referencia programados para el ejercicio) X 100	Actividad	Trimestral	Porcentaje	Gestión	Eficiencia	0	2.13	100	N/A	
Administración Pública Federal	N/A	N/A	10 - Economía	K2N - Exportadora de Sal, S.A. de C.V.	B001	3 - Desarrollo Económico	1 - Asuntos Económicos, Comerciales y Laborales en General	1 - Asuntos Económicos y Comerciales en General	3 - Micro, pequeñas y medianas empresas productivas y competitivas	3 - Micro, pequeñas y medianas empresas productivas y competitivas	Calificación de México en el Pilar Sofisticación Empresarial del Reporte Global de Competitividad del Foro Económico Mundial	(Este indicador (Pilar) se compone de nueve variables que califican, entre otros temas, la calidad de las redes empresariales de los países analizados, incluyendo la disponibilidad y calidad de procedimientos así como la calidad de las operaciones y estrategias de las empresas. Diversas variables del indicador son competencia de esta Secretaría. Asimismo, la calificación observada para México en 2013 (4.24).	Fin	Annual	Annual	Estratégico	Eficacia			N/A	N/A	

Administración Pública Federal	N/A	N/A	10 - Economía	K2N - Exportadora de Sal, S.A. de C.V.	B001	Producción, transporte y comercialización de sal marina	3 - Desarrollo Económico	1 - Asuntos Económicos, Comerciales y Laborales en General	1 - Asuntos Económicos y Comerciales en General	3 - Micro, pequeñas y medianas empresas productivas y competitivas	Participación en el mercado mundial de exportación de la sal	(Toneladas de sal vendidas por trimestre / Toneladas vendidas totales por trimestre en el mercado mundial de exportación de sal, x 100)	Fin	Annual	Porcentaje	Estratégico	Eficacia	10.72	N/A	N/A	
Administración Pública Federal	N/A	N/A	10 - Economía	K2N - Exportadora de Sal, S.A. de C.V.	K024	Otros proyectos de infraestructura gubernamental	3 - Desarrollo Económico	1 - Asuntos Económicos, Comerciales y Laborales en General	1 - Asuntos Económicos y Comerciales en General	3 - Micro, pequeñas y medianas empresas productivas y competitivas	Cumplimiento del programa de trabajo para producción	Volumenes de sal industrial producida	Fin	Trimestral	Tonelada	Estratégico	Eficacia	1662060	1563800	100	N/A
Administración Pública Federal	N/A	N/A	10 - Economía	K2N - Exportadora de Sal, S.A. de C.V.	K024	Otros proyectos de infraestructura gubernamental	3 - Desarrollo Económico	1 - Asuntos Económicos, Comerciales y Laborales en General	1 - Asuntos Económicos y Comerciales en General	3 - Micro, pequeñas y medianas empresas productivas y competitivas	Porcentaje de satisfacción de los usuarios respecto a los servicios de las dependencias y entidades de la APP	Nivel de satisfacción de los usuarios de los servicios de las dependencias y entidades. La línea base se construirá con la información del 2014	Fin	Annual	Porcentaje	Estratégico	Eficacia	N/A	N/A	N/A	N/A
Administración Pública Federal	N/A	N/A	10 - Economía	K2N - Exportadora de Sal, S.A. de C.V.	K027	Mantenimiento de infraestructura	3 - Desarrollo Económico	1 - Asuntos Económicos, Comerciales y Laborales en General	1 - Asuntos Económicos y Comerciales en General	3 - Micro, pequeñas y medianas empresas productivas y competitivas	Cumplimiento del programa de embarques de la sal	Avance del programa en volúmenes de sal embarcada	Fin	Trimestral	Tonelada	Estratégico	Calidad	1865280	1967406	100	N/A
Administración Pública Federal	N/A	N/A	10 - Economía	K2N - Exportadora de Sal, S.A. de C.V.	K027	Mantenimiento de infraestructura	3 - Desarrollo Económico	1 - Asuntos Económicos, Comerciales y Laborales en General	1 - Asuntos Económicos y Comerciales en General	3 - Micro, pequeñas y medianas empresas productivas y competitivas	Porcentaje de satisfacción de los usuarios respecto a los servicios de las dependencias y entidades de la APP	Nivel de satisfacción de los usuarios de los servicios de las dependencias y entidades. La línea base se construirá con la información del 2014	Fin	Annual	Porcentaje	Estratégico	Eficacia	N/A	N/A	N/A	N/A
Administración Pública Federal	N/A	N/A	10 - Economía	K2N - Exportadora de Sal, S.A. de C.V.	K014	Otros proyectos de infraestructura social	3 - Desarrollo Económico	1 - Asuntos Económicos, Comerciales y Laborales en General	1 - Asuntos Económicos y Comerciales en General	3 - Micro, pequeñas y medianas empresas productivas y competitivas	Porcentaje de satisfacción de los usuarios respecto a los servicios de las dependencias y entidades de la APP	Nivel de satisfacción de los usuarios de los servicios de las dependencias y entidades. La línea base se construirá con la información del 2014	Fin	Annual	Porcentaje	Estratégico	Eficacia	N/A	N/A	N/A	N/A
Administración Pública Federal	N/A	N/A	10 - Economía	K2N - Exportadora de Sal, S.A. de C.V.	K014	Otros proyectos de infraestructura social	3 - Desarrollo Económico	1 - Asuntos Económicos, Comerciales y Laborales en General	1 - Asuntos Económicos y Comerciales en General	3 - Micro, pequeñas y medianas empresas productivas y competitivas	Porcentaje de trabajadores que manifiestan estar satisfechos con las mejoras realizadas en sus casas.	(número de trabajadores satisfechos/número de trabajadores con trabajos realizados)*100	Propósito	Annual	Porcentaje	Estratégico	Calidad	100	N/A	N/A	N/A
Administración Pública Federal	N/A	N/A	10 - Economía	K2N - Exportadora de Sal, S.A. de C.V.	B001	Producción, transporte y comercialización de sal marina	3 - Desarrollo Económico	1 - Asuntos Económicos, Comerciales y Laborales en General	1 - Asuntos Económicos y Comerciales en General	3 - Micro, pequeñas y medianas empresas productivas y competitivas	Satisfacción de los clientes consumidores de sal.	Resultado de encuestas realizadas	Propósito	Annual	Índice de satisfacción	Estratégico	Calidad	94	N/A	N/A	N/A
Administración Pública Federal	N/A	N/A	10 - Economía	K2N - Exportadora de Sal, S.A. de C.V.	K027	Mantenimiento de infraestructura	3 - Desarrollo Económico	1 - Asuntos Económicos, Comerciales y Laborales en General	1 - Asuntos Económicos y Comerciales en General	3 - Micro, pequeñas y medianas empresas productivas y competitivas	Porcentaje de cumplimiento en las actividades de embarque de la sal	(A=Volúmenes de sal embarcada/B=Volúmenes de sal embarcada programados)*100/100	Propósito	Trimestral	Porcentaje	Estratégico	Eficiencia	25.86	27.28	100	N/A
Administración Pública Federal	N/A	N/A	10 - Economía	K2N - Exportadora de Sal, S.A. de C.V.	K024	Otros proyectos de infraestructura gubernamental	3 - Desarrollo Económico	1 - Asuntos Económicos, Comerciales y Laborales en General	1 - Asuntos Económicos y Comerciales en General	3 - Micro, pequeñas y medianas empresas productivas y competitivas	Porcentaje de avance en la provisión de la infraestructura requerida de la zona industrial de la entidad	(A=Obras de infraestructura de la zona industrial realizadas / b=Total de obras de infraestructura de la zona industrial programadas)*100	Propósito	Annual	Porcentaje	Estratégico	Eficiencia	100	N/A	N/A	N/A
Administración Pública Federal	N/A	N/A	10 - Economía	K2N - Exportadora de Sal, S.A. de C.V.	B001	Producción, transporte y comercialización de sal marina	3 - Desarrollo Económico	1 - Asuntos Económicos, Comerciales y Laborales en General	1 - Asuntos Económicos y Comerciales en General	3 - Micro, pequeñas y medianas empresas productivas y competitivas	Cumplimiento del Programa de Ventas de sal Industrial con calidad, inocuidad, oportunidad y a un precio competitivo.	(Toneladas de sal Industrial vendidas con calidad, inocuidad, oportunidad y a un precio competitivo reales en el periodo / las toneladas de ventas de sales especiales proyectadas, x 100)	Componente	Trimestral	Porcentaje	Estratégico	Eficacia	25.86	27.28	100	N/A
Administración Pública Federal	N/A	N/A	10 - Economía	K2N - Exportadora de Sal, S.A. de C.V.	K014	Otros proyectos de infraestructura social	3 - Desarrollo Económico	1 - Asuntos Económicos, Comerciales y Laborales en General	1 - Asuntos Económicos y Comerciales en General	3 - Micro, pequeñas y medianas empresas productivas y competitivas	Porcentaje de modificaciones y ampliaciones realizadas a las casas de los trabajadores de la entidad.	(A=Casas con modificaciones realizadas/B=Total de casas con modificaciones programadas)*100	Componente	Trimestral	Porcentaje	Gestión	Eficacia	0	0	N/A	N/A
Administración Pública Federal	N/A	N/A	10 - Economía	K2N - Exportadora de Sal, S.A. de C.V.	B001	Producción, transporte y comercialización de sal marina	3 - Desarrollo Económico	1 - Asuntos Económicos, Comerciales y Laborales en General	1 - Asuntos Económicos y Comerciales en General	3 - Micro, pequeñas y medianas empresas productivas y competitivas	Cumplimiento del Programa de Ventas de sales especiales con calidad, inocuidad, oportunidad y a un precio competitivo.	(Toneladas de sal especiales vendidas con calidad, inocuidad, oportunidad y a un precio competitivo reales en el periodo / las toneladas de ventas de sales especiales proyectadas, x 100)	Componente	Trimestral	Porcentaje	Estratégico	Eficacia	28.44	7.21	100	N/A
Administración Pública Federal	N/A	N/A	10 - Economía	K2N - Exportadora de Sal, S.A. de C.V.	K024	Otros proyectos de infraestructura gubernamental	3 - Desarrollo Económico	1 - Asuntos Económicos, Comerciales y Laborales en General	1 - Asuntos Económicos y Comerciales en General	3 - Micro, pequeñas y medianas empresas productivas y competitivas	Número de compuertas construidas para la Salina de la entidad	Compuertas construidas	Componente	Annual	Obra	Gestión	Eficacia	1	N/A	N/A	N/A
Administración Pública Federal	N/A	N/A	10 - Economía	K2N - Exportadora de Sal, S.A. de C.V.	K027	Mantenimiento de infraestructura	3 - Desarrollo Económico	1 - Asuntos Económicos, Comerciales y Laborales en General	1 - Asuntos Económicos y Comerciales en General	3 - Micro, pequeñas y medianas empresas productivas y competitivas	Programa de construcción de transportador de banda C2 (la rampa)	(A=transportador C2 (rampa) construido/B=transportador C2 (rampa) programado)*100	Componente	Trimestral	Porcentaje	Estratégico	Eficacia	0	0	N/A	N/A
Administración Pública Federal	N/A	N/A	10 - Economía	K2N - Exportadora de Sal, S.A. de C.V.	K024	Otros proyectos de infraestructura gubernamental	3 - Desarrollo Económico	1 - Asuntos Económicos, Comerciales y Laborales en General	1 - Asuntos Económicos y Comerciales en General	3 - Micro, pequeñas y medianas empresas productivas y competitivas	Porcentaje de avance en la reparación de cubiertas en los talleres de Guerrero Negro	Metros cuadrados (m2) de cubiertas reparadas en talleres en Guerrero Negro / Metros cuadrados de cubiertas en talleres que requieren reparación	Componente	Annual	Porcentaje	Gestión	Eficacia	100	N/A	N/A	N/A
Administración Pública Federal	N/A	N/A	10 - Economía	K2N - Exportadora de Sal, S.A. de C.V.	K024	Otros proyectos de infraestructura gubernamental	3 - Desarrollo Económico	1 - Asuntos Económicos, Comerciales y Laborales en General	1 - Asuntos Económicos y Comerciales en General	3 - Micro, pequeñas y medianas empresas productivas y competitivas	Porcentaje de avance del programa de obra de reparación de cubiertas de talleres en Guerrero Negro	(Avance del programa de reparación de cubiertas realizado/Avance de programa de reparación de cubiertas programado)*100	Actividad	Trimestral	Porcentaje	Gestión	Eficacia	0	0	N/A	N/A
Administración Pública Federal	N/A	N/A	10 - Economía	K2N - Exportadora de Sal, S.A. de C.V.	B001	Producción, transporte y comercialización de sal marina	3 - Desarrollo Económico	1 - Asuntos Económicos, Comerciales y Laborales en General	1 - Asuntos Económicos y Comerciales en General	3 - Micro, pequeñas y medianas empresas productivas y competitivas	Productividad de instalaciones portuarias y equipos utilizados para el embarque de la sal.	Tonelada métrica por hora	Actividad	Trimestral	Otra	Gestión	Eficiencia	3000	3394	100	N/A
Administración Pública Federal	N/A	N/A	10 - Economía	K2N - Exportadora de Sal, S.A. de C.V.	B001	Producción, transporte y comercialización de sal marina	3 - Desarrollo Económico	1 - Asuntos Económicos, Comerciales y Laborales en General	1 - Asuntos Económicos y Comerciales en General	3 - Micro, pequeñas y medianas empresas productivas y competitivas	Cumplimiento de la Disponibilidad global de los equipos y energía, requerida por Operaciones	(Disponibilidad global del equipo y energía provieda por Mantenimiento / Disponibilidad global requerida por Operaciones, x 100)	Actividad	Trimestral	Porcentaje	Gestión	Eficacia	107.37	N/A	N/A	N/A
Administración Pública Federal	N/A	N/A	10 - Economía	K2N - Exportadora de Sal, S.A. de C.V.	B001	Producción, transporte y comercialización de sal marina	3 - Desarrollo Económico	1 - Asuntos Económicos, Comerciales y Laborales en General	1 - Asuntos Económicos y Comerciales en General	3 - Micro, pequeñas y medianas empresas productivas y competitivas	Eficiencia de transporte terrestre de sal industrial	(Toneladas de sal transportada hora-Dart)	Actividad	Trimestral	Otra	Gestión	Eficacia	253	231	100	N/A
Administración Pública Federal	N/A	N/A	10 - Economía	K2N - Exportadora de Sal, S.A. de C.V.	B001	Producción, transporte y comercialización de sal marina	3 - Desarrollo Económico	1 - Asuntos Económicos, Comerciales y Laborales en General	1 - Asuntos Económicos y Comerciales en General	3 - Micro, pequeñas y medianas empresas productivas y competitivas	Seguimiento al cumplimiento del programa de producción de sal.	(Toneladas de sal industrial cosechadas reales / toneladas de sal industrial proyectadas, x 100)	Actividad	Trimestral	Porcentaje	Gestión	Eficacia	22.46	21.4	100	N/A
Administración Pública Federal	N/A	N/A	10 - Economía	K2N - Exportadora de Sal, S.A. de C.V.	B001	Producción, transporte y comercialización de sal marina	3 - Desarrollo Económico	1 - Asuntos Económicos, Comerciales y Laborales en General	1 - Asuntos Económicos y Comerciales en General	3 - Micro, pequeñas y medianas empresas productivas y competitivas	Cumplimiento del programa de transporte de sal industrial a Isla de Cedros.	(Toneladas de sal industrial transportadas a Isla de Cedros reales / toneladas de sal industrial transportadas proyectadas, x 100)	Actividad	Trimestral	Porcentaje	Gestión	Eficiencia	25.17	25.52	100	N/A
Administración Pública Federal	N/A	N/A	10 - Economía	K2N - Exportadora de Sal, S.A. de C.V.	B001	Producción, transporte y comercialización de sal marina	3 - Desarrollo Económico	1 - Asuntos Económicos, Comerciales y Laborales en General	1 - Asuntos Económicos y Comerciales en General	3 - Micro, pequeñas y medianas empresas productivas y competitivas	Productividad de instalaciones portuarias y equipos utilizados para la descarga de la sal.	Tonelada métrica de sal descargada/ hora de trabajo	Actividad	Trimestral	Otra	Gestión	Eficacia	1600	1657	100	N/A
Administración Pública Federal	N/A	N/A	10 - Economía	K2N - Exportadora de Sal, S.A. de C.V.	K014	Otros proyectos de infraestructura social	3 - Desarrollo Económico	1 - Asuntos Económicos, Comerciales y Laborales en General	1 - Asuntos Económicos y Comerciales en General	3 - Micro, pequeñas y medianas empresas productivas y competitivas	Avance de cumplimiento del programa de trabajo autorizado programado	(A=Seguimiento de avances al programa de trabajo realizado/Seguimiento de avance de programa de trabajo autorizado programado)*100	Actividad	Trimestral	Porcentaje	Gestión	Eficacia	7.5	0	N/A	N/A
Administración Pública Federal	N/A	N/A	10 - Economía	K2N - Exportadora de Sal, S.A. de C.V.	K027	Mantenimiento de infraestructura	3 - Desarrollo Económico	1 - Asuntos Económicos, Comerciales y Laborales en General	1 - Asuntos Económicos y Comerciales en General	3 - Micro, pequeñas y medianas empresas productivas y competitivas	Avance de los trabajos de construcción de transportador de banda C2 (la Rampa)	(A=Avance de construcción de Programa de construcción de transportador de banda C2 (la rampa)/B=Avance de construcción de Programa de construcción de transportador de banda C2 (la rampa) programado)*100	Actividad	Trimestral	Porcentaje	Gestión	Eficacia	0	0	N/A	N/A
Administración Pública Federal	N/A	N/A	10 - Economía	K2N - Exportadora de Sal, S.A. de C.V.	K024	Otros proyectos de infraestructura gubernamental	3 - Desarrollo Económico	1 - Asuntos Económicos, Comerciales y Laborales en General	1 - Asuntos Económicos y Comerciales en General	3 - Micro, pequeñas y medianas empresas productivas y competitivas	Porcentaje de avance del programa de construcción de Compuertas para la Salina	(A=Avance de construcción de compuertas realizadas / B=avance de construcción de compuertas programadas)*100	Actividad	Trimestral	Porcentaje	Gestión	Eficacia	7.5	0	N/A	N/A
Administración Pública Federal	N/A	N/A	10 - Economía	K2O - Fideicomiso de Fomento Mnero	F002	Financiamiento al sector minero y su cadena de valor	3 - Desarrollo Económico	4 - Minería, Manufacturas y Construcción	Recursos Minerales excepto los Combustibles Minerales	1 - Extracción de Recursos Minerales excepto los Combustibles Minerales	Calificación de México en el Pilar Sofisticación Empresarial del Reporte Global de Competitividad del Foro Económico Mundial	Este indicador (Pilar) se compone de nueve variables que califican, entre otros temas, la calidad de las redes empresariales de los países analizados, incluyendo la disponibilidad y calidad de proveedores, así como la calidad de las operaciones y estrategias de las empresas. Diversas variables del indicador son competencia de esta Secretaría. Asimismo, la calificación observada para México en 2013 (4.24).	Fin	Annual	Estratégico	Eficacia	N/A	N/A	N/A	N/A	
Administración Pública Federal	N/A	N/A	10 - Economía	K2O - Fideicomiso de Fomento Mnero	F005	Asistencia técnica y capacitación al sector minero y su cadena de valor	3 - Desarrollo Económico	4 - Minería, Manufacturas y Construcción	Recursos Minerales excepto los Combustibles Minerales	1 - Extracción de Recursos Minerales excepto los Combustibles Minerales	Calificación de México en el Pilar Sofisticación Empresarial del Reporte Global de Competitividad del Foro Económico Mundial	Este indicador (Pilar) se compone de nueve variables que califican, entre otros temas, la calidad de las redes empresariales de los países analizados, incluyendo la disponibilidad y calidad de proveedores, así como la calidad de las operaciones y estrategias de las empresas. Diversas variables del indicador son competencia de esta Secretaría. Asimismo, la calificación observada para México en 2013 (4.24).	Fin	Annual	Estratégico	Eficacia	N/A	N/A	N/A	N/A	
Administración Pública Federal	N/A	N/A	10 - Economía	K2O - Fideicomiso de Fomento Mnero	F005	Asistencia técnica y capacitación al sector minero y su cadena de valor	3 - Desarrollo Económico	4 - Minería, Manufacturas y Construcción	Recursos Minerales excepto los Combustibles Minerales	1 - Extracción de Recursos Minerales excepto los Combustibles Minerales	Cobertura de empresas con asistencia técnica y cursos de capacitación respecto del sector minero y su cadena de valor.	(Número de empresas atendidas con capacitación, asistencia y asesoría técnica en el año (t) / Cifra según censo de INEGI) X 100	Propósito	Annual	Porcentaje	Estratégico	Eficacia	80.03	N/A	N/A	N/A

Administración Pública Federal	N/A	N/A	10 - Economía	K20 - Fideicomiso de Fomento Minero	F002	Financiamiento al sector minero y su cadena de valor	3 - Desarrollo Económico	4 - Minería, Manufacturas y Construcción	1 - Extracción de Recursos Minerales excepto los Combustibles Minerales 1 - Extracción de Recursos Minerales excepto los Combustibles Minerales 3 - Micro, pequeñas y medianas empresas productivas y competitivas	Tasa de variación anual del financiamiento otorgado por el FIFOMI al sector minero y su cadena de valor.	((Financiamiento otorgado por el FIFOMI al sector minero y su cadena de valor hasta el año (t) / Financiamiento otorgado por el FIFOMI al sector minero y su cadena de valor hasta el año (t-1))-1)*100	Propósito	Anual	Porcentaje	Estratégico	Eficacia	9		N/A	N/A	
Administración Pública Federal	N/A	N/A	10 - Economía	K20 - Fideicomiso de Fomento Minero	F002	Financiamiento al sector minero y su cadena de valor	3 - Desarrollo Económico	4 - Minería, Manufacturas y Construcción	1 - Extracción de Recursos Minerales excepto los Combustibles Minerales 1 - Extracción de Recursos Minerales excepto los Combustibles Minerales 3 - Micro, pequeñas y medianas empresas productivas y competitivas	Tasa de variación anual de financiamiento otorgado del programa de crédito de segundo piso.	((Financiamiento otorgado del programa de crédito de segundo piso hasta el año (t) / Financiamiento otorgado del programa de crédito de segundo piso hasta el año (t-1))-1)*100	Componente	Trimestral	Porcentaje	Gestión	Eficacia	31	95.32	100	N/A	
Administración Pública Federal	N/A	N/A	10 - Economía	K20 - Fideicomiso de Fomento Minero	F002	Financiamiento al sector minero y su cadena de valor	3 - Desarrollo Económico	4 - Minería, Manufacturas y Construcción	1 - Extracción de Recursos Minerales excepto los Combustibles Minerales 1 - Extracción de Recursos Minerales excepto los Combustibles Minerales 3 - Micro, pequeñas y medianas empresas productivas y competitivas	Tasa de variación anual de financiamiento, mediante fondos de garantías.	((Financiamiento al sector derivado de programas federales en materia de garantías en el año (t) / Financiamiento al sector derivado de programas federales en materia de garantías en el año (t-1))-1)*100	Componente	Trimestral	Porcentaje	Estratégico	Eficacia	16.67	59.83	100	N/A	
Administración Pública Federal	N/A	N/A	10 - Economía	K20 - Fideicomiso de Fomento Minero	F005	Asistencia técnica y capacitación al sector minero y su cadena de valor	3 - Desarrollo Económico	4 - Minería, Manufacturas y Construcción	1 - Extracción de Recursos Minerales excepto los Combustibles Minerales 1 - Extracción de Recursos Minerales excepto los Combustibles Minerales 3 - Micro, pequeñas y medianas empresas productivas y competitivas	Porcentaje de cursos de capacitación organizados con calidad.	((Cursos de capacitación organizados con calidad en el año (t))/(Total de cursos de capacitación en el año (t))*100	Componente	Trimestral	Porcentaje	Gestión	Calidad	90	93	100	N/A	
Administración Pública Federal	N/A	N/A	10 - Economía	K20 - Fideicomiso de Fomento Minero	F005	Asistencia técnica y capacitación al sector minero y su cadena de valor	3 - Desarrollo Económico	4 - Minería, Manufacturas y Construcción	1 - Extracción de Recursos Minerales excepto los Combustibles Minerales 1 - Extracción de Recursos Minerales excepto los Combustibles Minerales 3 - Micro, pequeñas y medianas empresas productivas y competitivas	Porcentaje de asistencias técnicas proporcionadas con calidad.	((Empresas con asistencias y asesorías técnicas proporcionadas con calidad en el año (t))/(Total de empresas con asistencias y asesorías técnicas en el año (t))*100	Componente	Trimestral	Porcentaje	Gestión	Calidad	90	100	100	N/A	
Administración Pública Federal	N/A	N/A	10 - Economía	K20 - Fideicomiso de Fomento Minero	F002	Financiamiento al sector minero y su cadena de valor	3 - Desarrollo Económico	4 - Minería, Manufacturas y Construcción	1 - Extracción de Recursos Minerales excepto los Combustibles Minerales 1 - Extracción de Recursos Minerales excepto los Combustibles Minerales 3 - Micro, pequeñas y medianas empresas productivas y competitivas	Tasa de variación anual de financiamiento otorgado del programa de crédito de primer piso.	((Financiamiento otorgado del programa de crédito de primer piso hasta el año (t) / Financiamiento otorgado del programa de crédito de primer piso hasta el año (t-1))-1)*100	Componente	Trimestral	Porcentaje	Gestión	Eficacia	1.9	86.26	100	N/A	
Administración Pública Federal	N/A	N/A	10 - Economía	K20 - Fideicomiso de Fomento Minero	F002	Financiamiento al sector minero y su cadena de valor	3 - Desarrollo Económico	4 - Minería, Manufacturas y Construcción	1 - Extracción de Recursos Minerales excepto los Combustibles Minerales 1 - Extracción de Recursos Minerales excepto los Combustibles Minerales 3 - Micro, pequeñas y medianas empresas productivas y competitivas	Eventos de promoción de los créditos que ofrece el Fideicomiso de Fomento Minero.	Sumatoria del total de eventos donde FIFOMI promociona los créditos que ofrece.	Actividad	Trimestral	Evento	Gestión	Eficacia	3	3	100	N/A	
Administración Pública Federal	N/A	N/A	10 - Economía	K20 - Fideicomiso de Fomento Minero	F002	Financiamiento al sector minero y su cadena de valor	3 - Desarrollo Económico	4 - Minería, Manufacturas y Construcción	1 - Extracción de Recursos Minerales excepto los Combustibles Minerales 1 - Extracción de Recursos Minerales excepto los Combustibles Minerales 3 - Micro, pequeñas y medianas empresas productivas y competitivas	Solicitudes de crédito que recibe el Fideicomiso de Fomento Minero.	Sumatoria del total de solicitudes que recibe el Fideicomiso de Fomento Minero para obtención de créditos.	Actividad	Trimestral	Solicitud	Gestión	Eficacia	3	6	100	N/A	
Administración Pública Federal	N/A	N/A	10 - Economía	K20 - Fideicomiso de Fomento Minero	F002	Financiamiento al sector minero y su cadena de valor	3 - Desarrollo Económico	4 - Minería, Manufacturas y Construcción	1 - Extracción de Recursos Minerales excepto los Combustibles Minerales 1 - Extracción de Recursos Minerales excepto los Combustibles Minerales 3 - Micro, pequeñas y medianas empresas productivas y competitivas	Porcentaje de cobertura del financiamiento.	(Número de empresas con crédito / 2,874 empresas del sector minero y cadena de valor)	Actividad	Trimestral	Porcentaje	Gestión	Eficacia	8.7	8.25	100	N/A	
Administración Pública Federal	N/A	N/A	10 - Economía	K20 - Fideicomiso de Fomento Minero	F005	Asistencia técnica y capacitación al sector minero y su cadena de valor	3 - Desarrollo Económico	4 - Minería, Manufacturas y Construcción	1 - Extracción de Recursos Minerales excepto los Combustibles Minerales 1 - Extracción de Recursos Minerales excepto los Combustibles Minerales 3 - Micro, pequeñas y medianas empresas productivas y competitivas	Porcentaje de solicitudes de asistencias técnicas atendidas con visitas a proyectos mineros	(Número de asistencias técnicas atendidas con visita a proyectos mineros/Número de asistencias técnicas solicitadas) * 100	Actividad	Trimestral	Porcentaje	Gestión	Eficacia	22.73	17.27	100	N/A	
Administración Pública Federal	N/A	N/A	10 - Economía	K20 - Fideicomiso de Fomento Minero	F005	Asistencia técnica y capacitación al sector minero y su cadena de valor	3 - Desarrollo Económico	4 - Minería, Manufacturas y Construcción	1 - Extracción de Recursos Minerales excepto los Combustibles Minerales 1 - Extracción de Recursos Minerales excepto los Combustibles Minerales 3 - Micro, pequeñas y medianas empresas productivas y competitivas	Porcentaje de cursos de capacitación encaminados en temas de exploración, explotación, beneficio y comercialización de minerales.	(Número de cursos autorizados en los temas de exploración, explotación, beneficio y comercialización de minerales/Total de cursos autorizados en el año)*100	Actividad	Trimestral	Porcentaje	Gestión	Eficacia	21.43	21.43	100	N/A	
Administración Pública Federal	N/A	N/A	10 - Economía	K2W - ProMéxico	U004	Proyectos estratégicos para la atracción de inversión extranjera	3 - Desarrollo Económico	1 - Asuntos Económicos, Comerciales y Laborales en General	1 - Asuntos Económicos y Comerciales en General	6 - Libre comercio con el exterior e inversión extranjera	Inversión Extranjera Directa	Miles de millones de dólares	Fin	Anual	Porcentaje	Estratégico	Eficacia			N/A	N/A
Administración Pública Federal	N/A	N/A	10 - Economía	K2W - ProMéxico	F003	Promoción del comercio exterior y atracción de inversión extranjera directa	3 - Desarrollo Económico	1 - Asuntos Económicos, Comerciales y Laborales en General	1 - Asuntos Económicos y Comerciales en General	6 - Libre comercio con el exterior e inversión extranjera	Inversión Extranjera Directa	Miles de millones de dólares	Fin	Anual	Porcentaje	Estratégico	Eficacia			N/A	N/A
Administración Pública Federal	N/A	N/A	10 - Economía	K2W - ProMéxico	F003	Promoción del comercio exterior y atracción de inversión extranjera directa	3 - Desarrollo Económico	1 - Asuntos Económicos, Comerciales y Laborales en General	1 - Asuntos Económicos y Comerciales en General	6 - Libre comercio con el exterior e inversión extranjera	Proyectos de Exportación de Productos y Servicios Mexicanos	(Sumatoria de proyectos de exportación de productos y servicios mexicanos confirmados con apoyo de ProMéxico a través de los modelos operantes al periodo T / Número de proyectos de exportación comprometidos al periodo T)*100.	Propósito	Anual	Porcentaje	Estratégico	Eficacia	100		N/A	N/A
Administración Pública Federal	N/A	N/A	10 - Economía	K2W - ProMéxico	F003	Promoción del comercio exterior y atracción de inversión extranjera directa	3 - Desarrollo Económico	1 - Asuntos Económicos, Comerciales y Laborales en General	1 - Asuntos Económicos y Comerciales en General	6 - Libre comercio con el exterior e inversión extranjera	Proyectos de internacionalización de empresas mexicanas	(Sumatoria de proyectos de internacionalización de empresas mexicanas confirmados con apoyo de ProMéxico, al periodo T / Número de proyectos de internacionalización comprometidos al periodo T) * 100	Propósito	Anual	Porcentaje	Estratégico	Eficacia	100		N/A	N/A
Administración Pública Federal	N/A	N/A	10 - Economía	K2W - ProMéxico	F003	Promoción del comercio exterior y atracción de inversión extranjera directa	3 - Desarrollo Económico	1 - Asuntos Económicos, Comerciales y Laborales en General	1 - Asuntos Económicos y Comerciales en General	6 - Libre comercio con el exterior e inversión extranjera	Tasa de incorporación de nuevos clientes en los Proyectos de exportación comprometidos en el año corriente	(Número de empresas nuevas que confirmaron exportaciones a través de todos los modelos de promoción en el periodo T / Proyectos de exportación comprometidos en el periodo T)*100	Propósito	Anual	Porcentaje	Estratégico	Eficacia	36		N/A	N/A
Administración Pública Federal	N/A	N/A	10 - Economía	K2W - ProMéxico	U004	Proyectos estratégicos para la atracción de inversión extranjera	3 - Desarrollo Económico	1 - Asuntos Económicos, Comerciales y Laborales en General	1 - Asuntos Económicos y Comerciales en General	6 - Libre comercio con el exterior e inversión extranjera	Porcentaje de la inversión extranjera directa nacional realizada por las empresas apoyadas por el Fondo ProMéxico, en relación a la inversión extranjera directa en México.	(Suma de la inversión extranjera directa realizada por las empresas apoyadas por el Fondo ProMéxico de 2013 al año t/ Suma de la inversión extranjera directa en México de 2013 al año t)*100	Propósito	Semestral	Porcentaje	Estratégico	Eficacia	3.81		N/A	N/A
Administración Pública Federal	N/A	N/A	10 - Economía	K2W - ProMéxico	U004	Proyectos estratégicos para la atracción de inversión extranjera	3 - Desarrollo Económico	1 - Asuntos Económicos, Comerciales y Laborales en General	1 - Asuntos Económicos y Comerciales en General	6 - Libre comercio con el exterior e inversión extranjera	Porcentaje de la inversión extranjera directa nacional realizada por las empresas apoyadas por el Fondo ProMéxico, en relación a la inversión extranjera directa en México.	(Suma de la inversión extranjera directa realizada por las empresas apoyadas por el Fondo ProMéxico de 2013 al año t/ Suma de la inversión extranjera directa en México de 2013 al año t)*100	Propósito	Semestral	Porcentaje	Estratégico	Eficacia	1.9		N/A	N/A
Administración Pública Federal	N/A	N/A	10 - Economía	K2W - ProMéxico	F003	Promoción del comercio exterior y atracción de inversión extranjera directa	3 - Desarrollo Económico	1 - Asuntos Económicos, Comerciales y Laborales en General	1 - Asuntos Económicos y Comerciales en General	6 - Libre comercio con el exterior e inversión extranjera	Proyectos de atracción de inversión extranjera	(Sumatoria de proyectos de atracción de inversión extranjera confirmados con apoyo de ProMéxico a través de los modelos operantes al periodo T / Número de proyectos de inversión comprometidos al periodo T) *100	Propósito	Anual	Porcentaje	Estratégico	Eficacia	100		N/A	N/A
Administración Pública Federal	N/A	N/A	10 - Economía	K2W - ProMéxico	F003	Promoción del comercio exterior y atracción de inversión extranjera directa	3 - Desarrollo Económico	1 - Asuntos Económicos, Comerciales y Laborales en General	1 - Asuntos Económicos y Comerciales en General	6 - Libre comercio con el exterior e inversión extranjera	Tasa de variación de nuevos proyectos de inversión confirmados por ProMéxico	(Sumatoria de nuevos proyectos de inversión extranjera confirmados en el periodo T / el promedio de nuevos proyectos de inversión extranjera confirmados en los últimos seis años) -1 *100. Nota: Promedio últimos seis años igual a 2009-2015	Propósito	Anual	Tasa de variación	Estratégico	Eficacia	9		N/A	N/A
Administración Pública Federal	N/A	N/A	10 - Economía	K2W - ProMéxico	F003	Promoción del comercio exterior y atracción de inversión extranjera directa	3 - Desarrollo Económico	1 - Asuntos Económicos, Comerciales y Laborales en General	1 - Asuntos Económicos y Comerciales en General	6 - Libre comercio con el exterior e inversión extranjera	Porcentaje de Apoyos y Servicios otorgados respecto a los programados	(Número de Apoyos y Servicios otorgados al periodo T / Número de Apoyos y Servicios programados durante el periodo T) *100	Componente	Semestral	Porcentaje	Estratégico	Eficacia	45.19		N/A	N/A
Administración Pública Federal	N/A	N/A	10 - Economía	K2W - ProMéxico	F003	Promoción del comercio exterior y atracción de inversión extranjera directa	3 - Desarrollo Económico	1 - Asuntos Económicos, Comerciales y Laborales en General	1 - Asuntos Económicos y Comerciales en General	6 - Libre comercio con el exterior e inversión extranjera	Porcentaje de Apoyos y Servicios otorgados respecto a los programados	(Número de Apoyos y Servicios otorgados al periodo T / Número de Apoyos y Servicios programados durante el periodo T) *100	Componente	Semestral	Porcentaje	Estratégico	Eficacia	100		N/A	N/A
Administración Pública Federal	N/A	N/A	10 - Economía	K2W - ProMéxico	F003	Promoción del comercio exterior y atracción de inversión extranjera directa	3 - Desarrollo Económico	1 - Asuntos Económicos, Comerciales y Laborales en General	1 - Asuntos Económicos y Comerciales en General	6 - Libre comercio con el exterior e inversión extranjera	Porcentaje de cumplimiento de documentos de inteligencia comercial	(Número de documentos de inteligencia generados por ProMéxico durante el periodo T / Número de documentos comprometidos a desarrollar durante el periodo T) * 100	Componente	Semestral	Porcentaje	Estratégico	Eficacia	40		N/A	N/A
Administración Pública Federal	N/A	N/A	10 - Economía	K2W - ProMéxico	F003	Promoción del comercio exterior y atracción de inversión extranjera directa	3 - Desarrollo Económico	1 - Asuntos Económicos, Comerciales y Laborales en General	1 - Asuntos Económicos y Comerciales en General	6 - Libre comercio con el exterior e inversión extranjera	Porcentaje de cumplimiento de documentos de inteligencia comercial	(Número de documentos de inteligencia generados por ProMéxico durante el periodo T / Número de documentos comprometidos a desarrollar durante el periodo T) * 100	Componente	Semestral	Porcentaje	Estratégico	Eficacia	100		N/A	N/A
Administración Pública Federal	N/A	N/A	10 - Economía	K2W - ProMéxico	U004	Proyectos estratégicos para la atracción de inversión extranjera	3 - Desarrollo Económico	1 - Asuntos Económicos, Comerciales y Laborales en General	1 - Asuntos Económicos y Comerciales en General	6 - Libre comercio con el exterior e inversión extranjera	Inversión extranjera directa atraída, por cada dólar de apoyo otorgado a las empresas beneficiadas.	(Monto total de la inversión extranjera directa atraída por las empresas apoyadas por el Fondo ProMéxico en el año t/ Monto total de apoyos otorgados a las empresas apoyadas por el Fondo ProMéxico en el año t)	Componente	Trimestral	Dólares	Estratégico	Eficacia	39.96	42.06	100	N/A
Administración Pública Federal	N/A	N/A	10 - Economía	K2W - ProMéxico	F003	Promoción del comercio exterior y atracción de inversión extranjera directa	3 - Desarrollo Económico	1 - Asuntos Económicos, Comerciales y Laborales en General	1 - Asuntos Económicos y Comerciales en General	6 - Libre comercio con el exterior e inversión extranjera	Beneficiarios que recibieron capacitación en temas de Negocios Internacionales	Sumatoria de capacitaciones otorgadas por persona durante el periodo T correspondiente	Componente	Semestral	Beneficiario	Estratégico	Eficiencia	748		N/A	N/A
Administración Pública Federal	N/A	N/A	10 - Economía	K2W - ProMéxico	F003	Promoción del comercio exterior y atracción de inversión extranjera directa	3 - Desarrollo Económico	1 - Asuntos Económicos, Comerciales y Laborales en General	1 - Asuntos Económicos y Comerciales en General	6 - Libre comercio con el exterior e inversión extranjera	Beneficiarios que recibieron capacitación en temas de Negocios Internacionales	Sumatoria de capacitaciones otorgadas por persona durante el periodo T correspondiente	Componente	Semestral	Beneficiario	Estratégico	Eficiencia	1870		N/A	N/A
Administración Pública Federal	N/A	N/A	10 - Economía	K2W - ProMéxico	U004	Proyectos estratégicos para la atracción de inversión extranjera	3 - Desarrollo Económico	1 - Asuntos Económicos, Comerciales y Laborales en General	1 - Asuntos Económicos y Comerciales en General	6 - Libre comercio con el exterior e inversión extranjera	Porcentaje de proyectos de inversión extranjera directa los que les fue aplicado el seguimiento, en relación a los proyectos formalizados.	(Número de proyectos de inversión extranjera directa a los que les fue aplicado el seguimiento en el año t/ Número de proyectos de inversión extranjera directa formalizados al año t)*100	Actividad	Trimestral	Porcentaje	Gestión	Eficacia	61.9	66.67	100	N/A
Administración Pública Federal	N/A	N/A	10 - Economía	K2W - ProMéxico	U004	Proyectos estratégicos para la atracción de inversión extranjera	3 - Desarrollo Económico	1 - Asuntos Económicos, Comerciales y Laborales en General	1 - Asuntos Económicos y Comerciales en General	6 - Libre comercio con el exterior e inversión extranjera	Porcentaje de proyectos con apoyo económico autorizado, que se formalizan mediante la suscripción de la base para la entrega-recepción de apoyo o el Convenio de Adhesión con ProMéxico.	(Número de proyectos que fueron formalizados mediante la suscripción de la base para la entrega-recepción de apoyos o el Convenio de Adhesión en el año t/ Número de proyectos con apoyo económico autorizado por parte del Fondo ProMéxico en el año t)*100	Actividad	Trimestral	Porcentaje	Gestión	Eficacia	20	40	100	N/A

Administración Pública Federal	N/A	N/A	10 - Economía	K2W - ProMéxico	U004	Proyectos estratégicos para la atracción de inversión extranjera Promoción del comercio exterior y atracción de inversión extranjera directa	3 - Desarrollo Económico	1 - Asuntos Económicos, Comerciales y Laborales en General	1 - Asuntos Económicos y Comerciales en General	6 - Libre comercio con el exterior e inversión extranjera	Porcentaje de proyectos con autorización de entrega de ministración, respecto del total de proyectos presentados al Subcomité	(Número de proyectos con entrega de ministraciones autorizadas por el Subcomité en el año t/Número de proyectos presentados al Subcomité en el año t)*100	Actividad	Trimestral	Porcentaje	Gestión	Eficacia	20	25	100	N/A	
Administración Pública Federal	N/A	N/A	10 - Economía	K2W - ProMéxico	F003	Promoción del comercio exterior y atracción de inversión extranjera directa	3 - Desarrollo Económico	1 - Asuntos Económicos, Comerciales y Laborales en General	1 - Asuntos Económicos y Comerciales en General	6 - Libre comercio con el exterior e inversión extranjera	Porcentaje de actividades de gestión completadas orientadas a la promoción de exportaciones.	(Número de actividades de gestión realizadas para la promoción de exportaciones al periodo T) / (Número de actividades de gestión para la promoción de exportaciones comprometidas al periodo T) * 100	Actividad	Trimestral	Porcentaje	Gestión	Eficacia	24.99	126.37	100	N/A	
Administración Pública Federal	N/A	N/A	10 - Economía	K2W - ProMéxico	F003	Promoción del comercio exterior y atracción de inversión extranjera directa	3 - Desarrollo Económico	1 - Asuntos Económicos, Comerciales y Laborales en General	1 - Asuntos Económicos y Comerciales en General	6 - Libre comercio con el exterior e inversión extranjera	Número de actividades de gestión completadas orientadas a la promoción de Inversiones y Negocios Internacionales	Suma del número de actividades de gestión realizadas al periodo T para la promoción de inversiones	Actividad	Trimestral	Actividad	Gestión	Eficacia	2125	2827	100	N/A	
Administración Pública Federal	N/A	N/A	10 - Economía	K2W - ProMéxico	F003	Promoción del comercio exterior y atracción de inversión extranjera directa	3 - Desarrollo Económico	1 - Asuntos Económicos, Comerciales y Laborales en General	1 - Asuntos Económicos y Comerciales en General	6 - Libre comercio con el exterior e inversión extranjera	Porcentaje de solicitudes de servicios de Inteligencia de Negocios atendidas	(Número de solicitudes de servicios de Inteligencia de Negocios atendidas en el periodo T / Número de solicitudes recibidas en el periodo T) * 100	Actividad	Trimestral	Porcentaje	Gestión	Eficiencia	100	100	100	N/A	
Administración Pública Federal	N/A	N/A	10 - Economía	K2W - ProMéxico	F003	Promoción del comercio exterior y atracción de inversión extranjera directa	3 - Desarrollo Económico	1 - Asuntos Económicos, Comerciales y Laborales en General	1 - Asuntos Económicos y Comerciales en General	6 - Libre comercio con el exterior e inversión extranjera	Promedio del grado de satisfacción de Apoyos y Servicios otorgados por ProMéxico	(Sumatoria de calificaciones de satisfacción de las encuestas contestadas al periodo T / Número de encuestas contestadas) * 2	Actividad	Trimestral	Promedio	Gestión	Calidad	9.5	9.7	100	N/A	
Administración Pública Federal	N/A	N/A	10 - Economía	K2W - ProMéxico	F003	Promoción del comercio exterior y atracción de inversión extranjera directa	3 - Desarrollo Económico	1 - Asuntos Económicos, Comerciales y Laborales en General	1 - Asuntos Económicos y Comerciales en General	6 - Libre comercio con el exterior e inversión extranjera	Actividades realizadas a empresas extranjeras con requerimientos de orientación de negocios atendidas por ProMéxico.	Sumatoria de actividades efectuadas a empresas extranjeras durante el periodo T con requerimientos de orientación especializada (aferrarse) Este indicador (PIIAR) se compone de nueve variables que califican, entre otros temas, la calidad de las redes empresariales de los países analizados, incluyendo la disponibilidad y calidad de proveedores; así como la calidad de las operaciones y estrategias de las empresas. Diversas variables del indicador son competencia de esta Secretaría. Asimismo, la calificación observada para México en 2013 (4.24).	Actividad	Trimestral	Actividad	Gestión	Eficiencia	41	62	100	N/A	
Administración Pública Federal	N/A	N/A	10 - Economía	K8V - Instituto Mexicano de la Propiedad Industrial	E008	Protección y promoción de los derechos de propiedad industrial	3 - Desarrollo Económico	1 - Asuntos Económicos, Comerciales y Laborales en General	1 - Asuntos Económicos y Comerciales en General	5 - Propiedad industrial	Calificación de México en el Pilar Sofisticación Empresarial del Reporte Global de Competitividad del Foro Económico Mundial	Nivel de satisfacción de los usuarios respecto a los servicios de las dependencias y entidades de la APP	Fin	Annual	Porcentaje	Estratégico	Eficacia				N/A	N/A
Administración Pública Federal	N/A	N/A	10 - Economía	K8V - Instituto Mexicano de la Propiedad Industrial	K025	Proyectos de inmuebles (oficinas administrativas)	3 - Desarrollo Económico	1 - Asuntos Económicos, Comerciales y Laborales en General	1 - Asuntos Económicos y Comerciales en General	5 - Propiedad industrial	Porcentaje de satisfacción de los usuarios respecto a los servicios de las dependencias y entidades de la APP	Nivel de satisfacción de los usuarios de los servicios de las dependencias y entidades. La línea base se construirá con la información del 2014	Fin	Annual	Porcentaje	Estratégico	Eficacia				N/A	N/A
Administración Pública Federal	N/A	N/A	10 - Economía	K8V - Instituto Mexicano de la Propiedad Industrial	E008	Protección y promoción de los derechos de propiedad industrial	3 - Desarrollo Económico	1 - Asuntos Económicos, Comerciales y Laborales en General	1 - Asuntos Económicos y Comerciales en General	5 - Propiedad industrial	Porcentaje de personas físicas y morales con el uso exclusivo de signos distintivos	(Registros otorgados de signos distintivos al cierre del periodo / Universo de solicitudes en trámite al inicio del periodo) * 100	Propósito	Trimestral	Porcentaje	Estratégico	Eficacia	14.13	18.61	100	N/A	
Administración Pública Federal	N/A	N/A	10 - Economía	K8V - Instituto Mexicano de la Propiedad Industrial	E008	Protección y promoción de los derechos de propiedad industrial	3 - Desarrollo Económico	1 - Asuntos Económicos, Comerciales y Laborales en General	1 - Asuntos Económicos y Comerciales en General	5 - Propiedad industrial	Porcentaje de personas físicas y morales con el uso exclusivo de inversiones	(Total de citas a pago de solicitudes de Inversiones al cierre del periodo / Universo de solicitudes en trámite al inicio del periodo) * 100	Propósito	Trimestral	Porcentaje	Estratégico	Eficacia	5.98	5.98	100	N/A	
Administración Pública Federal	N/A	N/A	10 - Economía	K8V - Instituto Mexicano de la Propiedad Industrial	K025	Proyectos de inmuebles (oficinas administrativas)	3 - Desarrollo Económico	1 - Asuntos Económicos, Comerciales y Laborales en General	1 - Asuntos Económicos y Comerciales en General	5 - Propiedad industrial	Porcentaje devengado de los recursos asignados	((Monto de inversión mensual pagada / Monto de inversión anual asignada) * 100)	Propósito	Mensual	Porcentaje	Estratégico	Eficacia	30	30.56	100	N/A	
Administración Pública Federal	N/A	N/A	10 - Economía	K8V - Instituto Mexicano de la Propiedad Industrial	E008	Protección y promoción de los derechos de propiedad industrial	3 - Desarrollo Económico	1 - Asuntos Económicos, Comerciales y Laborales en General	1 - Asuntos Económicos y Comerciales en General	5 - Propiedad industrial	Porcentaje de resolución de solicitudes de signos distintivos	(Total de resoluciones emitidas de signos distintivos / Total de resoluciones de signos distintivos programadas) * 100	Componente	Mensual	Porcentaje	Gestión	Eficiencia	22.16	29.05	100	N/A	
Administración Pública Federal	N/A	N/A	10 - Economía	K8V - Instituto Mexicano de la Propiedad Industrial	K025	Proyectos de inmuebles (oficinas administrativas)	3 - Desarrollo Económico	1 - Asuntos Económicos, Comerciales y Laborales en General	1 - Asuntos Económicos y Comerciales en General	5 - Propiedad industrial	Porcentaje devengado de los recursos destinados al arrendamiento	((Pago mensual devengado / Pago mensual programado) * 100)	Componente	Mensual	Porcentaje	Gestión	Eficacia	30	30.56	100	N/A	
Administración Pública Federal	N/A	N/A	10 - Economía	K8V - Instituto Mexicano de la Propiedad Industrial	E008	Protección y promoción de los derechos de propiedad industrial	3 - Desarrollo Económico	1 - Asuntos Económicos, Comerciales y Laborales en General	1 - Asuntos Económicos y Comerciales en General	5 - Propiedad industrial	Porcentaje de resolución de solicitudes de procedimientos de declaración administrativa.	(Total de resoluciones emitidas de solicitudes de declaración administrativa / Total de resoluciones de declaración administrativas programadas)*100	Componente	Mensual	Porcentaje	Gestión	Eficiencia	23.29	27.4	100	N/A	
Administración Pública Federal	N/A	N/A	10 - Economía	K8V - Instituto Mexicano de la Propiedad Industrial	E008	Protección y promoción de los derechos de propiedad industrial	3 - Desarrollo Económico	1 - Asuntos Económicos, Comerciales y Laborales en General	1 - Asuntos Económicos y Comerciales en General	5 - Propiedad industrial	Porcentaje de penetración de la cultura de protección de la Propiedad Industrial	(Total de usuarios atraídos por un canal de promoción / Total de usuarios encuestados) * 100	Componente	Trimestral	Porcentaje	Gestión	Eficacia	25	29.75	100	N/A	
Administración Pública Federal	N/A	N/A	10 - Economía	K8V - Instituto Mexicano de la Propiedad Industrial	E008	Protección y promoción de los derechos de propiedad industrial	3 - Desarrollo Económico	1 - Asuntos Económicos, Comerciales y Laborales en General	1 - Asuntos Económicos y Comerciales en General	5 - Propiedad industrial	Porcentaje de resolución de solicitudes de inversiones	(Total de resoluciones emitidas de inversiones / Total de resoluciones de inversiones programadas) *100	Componente	Mensual	Porcentaje	Gestión	Eficacia	23.83	25.5	100	N/A	
Administración Pública Federal	N/A	N/A	10 - Economía	K8V - Instituto Mexicano de la Propiedad Industrial	E008	Protección y promoción de los derechos de propiedad industrial	3 - Desarrollo Económico	1 - Asuntos Económicos, Comerciales y Laborales en General	1 - Asuntos Económicos y Comerciales en General	5 - Propiedad industrial	Porcentaje de conclusión del examen de forma de las solicitudes recibidas de signos distintivos	(Solicitudes de signos distintivos con examen de forma concluido / solicitudes de signos distintivos con examen de forma programado)*100	Actividad	Trimestral	Porcentaje	Gestión	Eficiencia	25	33.81	100	N/A	
Administración Pública Federal	N/A	N/A	10 - Economía	K8V - Instituto Mexicano de la Propiedad Industrial	E008	Protección y promoción de los derechos de propiedad industrial	3 - Desarrollo Económico	1 - Asuntos Económicos, Comerciales y Laborales en General	1 - Asuntos Económicos y Comerciales en General	5 - Propiedad industrial	Porcentaje de capacitación en el uso y beneficio de la propiedad industrial en los distintos sectores del país	((Actividades de capacitación realizadas por las DDOR en el periodo + Actividades de capacitación realizadas por la DDPSIT en el periodo) / (Actividades de capacitación programadas por las DDOR en el periodo + Actividades de capacitación programadas por la DDPSIT en el periodo))	Actividad	Mensual	Porcentaje	Gestión	Eficacia	20.49	23.55	100	N/A	
Administración Pública Federal	N/A	N/A	10 - Economía	K8V - Instituto Mexicano de la Propiedad Industrial	E008	Protección y promoción de los derechos de propiedad industrial	3 - Desarrollo Económico	1 - Asuntos Económicos, Comerciales y Laborales en General	1 - Asuntos Económicos y Comerciales en General	5 - Propiedad industrial	Porcentaje de asesorías en propiedad industrial en los distintos sectores del país	((Asesorías realizadas por las DDOR en el periodo + Asesorías realizadas por la DDPSIT en el periodo) / (Asesorías programadas por las DDOR en el periodo + Asesorías programadas por la DDPSIT en el periodo))	Actividad	Mensual	Porcentaje	Gestión	Eficacia	19.01	18.61	100	N/A	
Administración Pública Federal	N/A	N/A	10 - Economía	K8V - Instituto Mexicano de la Propiedad Industrial	K025	Proyectos de inmuebles (oficinas administrativas)	3 - Desarrollo Económico	1 - Asuntos Económicos, Comerciales y Laborales en General	1 - Asuntos Económicos y Comerciales en General	5 - Propiedad industrial	Porcentaje de avance físico de las erogaciones del proyecto del IMPI	(Avance mensual acumulado realizado / Avance anual programado) * 100	Actividad	Mensual	Porcentaje	Gestión	Eficacia	30	30	100	N/A	
Administración Pública Federal	N/A	N/A	10 - Economía	K8V - Instituto Mexicano de la Propiedad Industrial	E008	Protección y promoción de los derechos de propiedad industrial	3 - Desarrollo Económico	1 - Asuntos Económicos, Comerciales y Laborales en General	1 - Asuntos Económicos y Comerciales en General	5 - Propiedad industrial	Porcentaje de promoción del uso y beneficio de la Propiedad Industrial en los distintos sectores del país	((Actividades de promoción realizadas por las DDOR en el periodo + Actividades de promoción realizadas por la DDPSIT en el periodo) / (Actividades de promoción programadas por las DDOR en el periodo + Actividades de promoción programadas por la DDPSIT en el periodo))	Actividad	Mensual	Porcentaje	Gestión	Eficacia	19.7	22.73	100	N/A	
Administración Pública Federal	N/A	N/A	10 - Economía	K8V - Instituto Mexicano de la Propiedad Industrial	E008	Protección y promoción de los derechos de propiedad industrial	3 - Desarrollo Económico	1 - Asuntos Económicos, Comerciales y Laborales en General	1 - Asuntos Económicos y Comerciales en General	5 - Propiedad industrial	Porcentaje de Títulos de inversiones entregados	(Total de títulos de inversiones entregados / Total de títulos de inversiones programado)*100	Actividad	Mensual	Porcentaje	Gestión	Eficacia	23.86	27.28	100	N/A	
Administración Pública Federal	N/A	N/A	10 - Economía	K8V - Instituto Mexicano de la Propiedad Industrial	E008	Protección y promoción de los derechos de propiedad industrial	3 - Desarrollo Económico	1 - Asuntos Económicos, Comerciales y Laborales en General	1 - Asuntos Económicos y Comerciales en General	5 - Propiedad industrial	Porcentaje de conclusión del examen de forma de las solicitudes recibidas de inversiones	(Solicitudes de inversiones con examen de forma concluido / solicitudes de inversiones con examen de forma programado)*100	Actividad	Trimestral	Porcentaje	Gestión	Eficiencia	47.3	26.86	100	N/A	
Administración Pública Federal	N/A	N/A	10 - Economía	K8V - Instituto Mexicano de la Propiedad Industrial	E008	Protección y promoción de los derechos de propiedad industrial	3 - Desarrollo Económico	1 - Asuntos Económicos, Comerciales y Laborales en General	1 - Asuntos Económicos y Comerciales en General	5 - Propiedad industrial	Porcentaje de primera atención de solicitudes de procedimientos de declaración administrativa.	(Solicitudes de declaración administrativa presentadas / Solicitudes de declaración administrativa atendidas) * 100	Actividad	Mensual	Porcentaje	Gestión	Eficiencia	23.56	24.1	100	N/A	
Administración Pública Federal	N/A	N/A	10 - Economía	K8V - Instituto Mexicano de la Propiedad Industrial	E008	Protección y promoción de los derechos de propiedad industrial	3 - Desarrollo Económico	1 - Asuntos Económicos, Comerciales y Laborales en General	1 - Asuntos Económicos y Comerciales en General	5 - Propiedad industrial	Porcentaje de registros otorgados de signos distintivos	(Total de registros otorgados de signos distintivos / Total de registros de signos distintivos programado)*100	Actividad	Mensual	Porcentaje	Gestión	Eficacia	21.91	28.86	100	N/A	
Administración Pública Federal	N/A	N/A	10 - Economía	LAT - Procuraduría Federal del Consumidor	E005	Generación y difusión de información para el cumplimiento de la normatividad y fortalecimiento de la	3 - Desarrollo Económico	1 - Asuntos Económicos, Comerciales y Laborales en General	1 - Asuntos Económicos y Comerciales en General	7 - Equidad en las relaciones de consumo	Calificación de México en la variable Intensidad de la Competencia Local del Reporte Global de Competitividad del Foro Económico Mundial	El Foro Económico Mundial obtiene la calificación a partir de la respuesta en la Encuesta de Opinión Ejecutiva a la siguiente pregunta: En su país, ¿cómo evaluaría la intensidad de la competencia en los mercados locales? (Considerando valores entre 1 (ninguna capacidad) hasta 7 (en gran medida)). Asimismo, la calificación observada para México en 2013 (5.05), y que se establece como línea base.	Fin	Annual	Porcentaje	Estratégico	Eficacia				N/A	N/A
Administración Pública Federal	N/A	N/A	10 - Economía	LAT - Procuraduría Federal del Consumidor	G003	Generación y difusión de información para el cumplimiento de la normatividad y fortalecimiento de la	3 - Desarrollo Económico	1 - Asuntos Económicos, Comerciales y Laborales en General	1 - Asuntos Económicos y Comerciales en General	7 - Equidad en las relaciones de consumo	Calificación de México en la variable Intensidad de la Competencia Local del Reporte Global de Competitividad del Foro Económico Mundial	El Foro Económico Mundial obtiene la calificación a partir de la respuesta en la Encuesta de Opinión Ejecutiva a la siguiente pregunta: En su país, ¿cómo evaluaría la intensidad de la competencia en los mercados locales? (Considerando valores entre 1 (ninguna capacidad) hasta 7 (en gran medida)). Asimismo, la calificación observada para México en 2013 (5.05), y que se establece como línea base.	Fin	Annual	Porcentaje	Estratégico	Eficacia				N/A	N/A
Administración Pública Federal	N/A	N/A	10 - Economía	LAT - Procuraduría Federal del Consumidor	B002	Generación y difusión de información para el cumplimiento de la normatividad y fortalecimiento de la	3 - Desarrollo Económico	1 - Asuntos Económicos, Comerciales y Laborales en General	1 - Asuntos Económicos y Comerciales en General	7 - Equidad en las relaciones de consumo	Calificación de México en la variable Intensidad de la Competencia Local del Reporte Global de Competitividad del Foro Económico Mundial	El Foro Económico Mundial obtiene la calificación a partir de la respuesta en la Encuesta de Opinión Ejecutiva a la siguiente pregunta: En su país, ¿cómo evaluaría la intensidad de la competencia en los mercados locales? (Considerando valores entre 1 (ninguna capacidad) hasta 7 (en gran medida)). Asimismo, la calificación observada para México en 2013 (5.05), y que se establece como línea base.	Fin	Annual	Porcentaje	Estratégico	Eficacia				N/A	N/A
Administración Pública Federal	N/A	N/A	10 - Economía	LAT - Procuraduría Federal del Consumidor	G003	Generación y difusión de información para el cumplimiento de la normatividad y fortalecimiento de la	3 - Desarrollo Económico	1 - Asuntos Económicos, Comerciales y Laborales en General	1 - Asuntos Económicos y Comerciales en General	7 - Equidad en las relaciones de consumo	Porcentaje de municipios en los que se realizan acciones de verificación y vigilancia	(Número de municipios con cobertura de verificados al Trimestre / Número total de municipios del país)*100	Propósito	Trimestral	Porcentaje	Estratégico	Eficiencia	25	31.27	100	N/A	

Administración Pública Federal	N/A	N/A	10 - Economía	LAT - Procuraduría Federal del Consumidor E005	Protección de los derechos de los consumidores y Sistema Nacional de Protección al Económico	3 - Desarrollo Económico	1 - Asuntos Económicos, Comerciales y Laborales en General	1 - Asuntos Económicos y Comerciales en General	7 - Equidad en las relaciones de consumo	Porcentaje de monto recuperado en los procedimientos concluidos	(Monto recuperado en los procedimientos conciliatorio, por infracciones a la ley y arbitral concluidos en el periodo en el área de servicios y telecomunicaciones / Monto reclamado en los procedimientos conciliatorio y arbitral concluidos en el periodo en el área de servicios y telecomunicaciones) X 100	Propósito	Trimestral	Porcentaje	Estratégico	Eficacia	81	88.96	100	N/A
Administración Pública Federal	N/A	N/A	10 - Economía	LAT - Procuraduría Federal del Consumidor B002	Generación y difusión de información para el consumidor	3 - Desarrollo Económico	1 - Asuntos Económicos, Comerciales y Laborales en General	1 - Asuntos Económicos y Comerciales en General	7 - Equidad en las relaciones de consumo	Porcentaje de la población encuestada a la que le haya sido útil la información ofrecida por al menos dos programas o productos informativos de la Profeco	(Personas entrevistadas a las que les han sido útiles dos o más de los productos informativos de la Profeco / Total de personas entrevistadas en la encuesta sobre los servicios de la Profeco)*100	Propósito	Semestral	Porcentaje	Estratégico	Eficacia	45		N/A	N/A
Administración Pública Federal	N/A	N/A	10 - Economía	LAT - Procuraduría Federal del Consumidor B002	Generación y difusión de información para el consumidor	3 - Desarrollo Económico	1 - Asuntos Económicos, Comerciales y Laborales en General	1 - Asuntos Económicos y Comerciales en General	7 - Equidad en las relaciones de consumo	Porcentaje de la población encuestada a la que le haya sido útil la información ofrecida por al menos dos programas o productos informativos de la Profeco	(Personas entrevistadas a las que les han sido útiles dos o más de los productos informativos de la Profeco / Total de personas entrevistadas en la encuesta sobre los servicios de la Profeco)*100	Propósito	Semestral	Porcentaje	Estratégico	Eficacia	45		N/A	N/A
Administración Pública Federal	N/A	N/A	10 - Economía	LAT - Procuraduría Federal del Consumidor B002	Generación y difusión de información para el consumidor	3 - Desarrollo Económico	1 - Asuntos Económicos, Comerciales y Laborales en General	1 - Asuntos Económicos y Comerciales en General	7 - Equidad en las relaciones de consumo	Porcentaje de tendencia de la participación en las sesiones de consumo	(Número de consumidores en t-1-número de consumidores en t-1) / (número de consumidores en t-1)*100	Componente	Semestral	Porcentaje	Gestión	Eficacia	4		N/A	N/A
Administración Pública Federal	N/A	N/A	10 - Economía	LAT - Procuraduría Federal del Consumidor B002	Generación y difusión de información para el consumidor	3 - Desarrollo Económico	1 - Asuntos Económicos, Comerciales y Laborales en General	1 - Asuntos Económicos y Comerciales en General	7 - Equidad en las relaciones de consumo	Porcentaje de cobertura nacional de las sesiones de consumo	(Número de consumidores en t-1-número de consumidores en t-1) / (número de consumidores en t-1)*100	Componente	Semestral	Porcentaje	Gestión	Eficacia	2		N/A	N/A
Administración Pública Federal	N/A	N/A	10 - Economía	LAT - Procuraduría Federal del Consumidor B002	Generación y difusión de información para el consumidor	3 - Desarrollo Económico	1 - Asuntos Económicos, Comerciales y Laborales en General	1 - Asuntos Económicos y Comerciales en General	7 - Equidad en las relaciones de consumo	Porcentaje de cobertura nacional de la población atendida	(Número de consumidores registrados fuera del DF) / ( Total de consumidores que participaron en actividades de orientación en el país) *100	Componente	Semestral	Porcentaje	Gestión	Eficacia	84		N/A	N/A
Administración Pública Federal	N/A	N/A	10 - Economía	LAT - Procuraduría Federal del Consumidor B002	Generación y difusión de información para el consumidor	3 - Desarrollo Económico	1 - Asuntos Económicos, Comerciales y Laborales en General	1 - Asuntos Económicos y Comerciales en General	7 - Equidad en las relaciones de consumo	Porcentaje de cobertura nacional de la población atendida	(Número de consumidores registrados fuera del DF) / ( Total de consumidores que participaron en actividades de orientación en el país) *100	Componente	Semestral	Porcentaje	Gestión	Eficacia	84		N/A	N/A
Administración Pública Federal	N/A	N/A	10 - Economía	LAT - Procuraduría Federal del Consumidor E005	Protección de los derechos de los consumidores y Sistema Nacional de Protección al Económico	3 - Desarrollo Económico	1 - Asuntos Económicos, Comerciales y Laborales en General	1 - Asuntos Económicos y Comerciales en General	7 - Equidad en las relaciones de consumo	Porcentaje de quejas conciliadas mediante el procedimiento conciliatorio	(Número de quejas conciliadas al periodo mediante el procedimiento conciliatorio / Número de quejas concluidas al periodo mediante del procedimiento conciliatorio) X 100	Componente	Mensual	Porcentaje	Gestión	Eficacia	78	88.8	100	N/A
Administración Pública Federal	N/A	N/A	10 - Economía	LAT - Procuraduría Federal del Consumidor E005	Protección de los derechos de los consumidores y Sistema Nacional de Protección al Económico	3 - Desarrollo Económico	1 - Asuntos Económicos, Comerciales y Laborales en General	1 - Asuntos Económicos y Comerciales en General	7 - Equidad en las relaciones de consumo	Porcentaje de atención en los servicios del Teléfono del Consumidor	(Número de consultas atendidas en el Teléfono del Consumidor al periodo / Número de consultas recibidas al periodo en el Teléfono del Consumidor) X 100	Componente	Mensual	Porcentaje	Gestión	Eficacia	95	97.6	100	N/A
Administración Pública Federal	N/A	N/A	10 - Economía	LAT - Procuraduría Federal del Consumidor E005	Protección de los derechos de los consumidores y Sistema Nacional de Protección al Económico	3 - Desarrollo Económico	1 - Asuntos Económicos, Comerciales y Laborales en General	1 - Asuntos Económicos y Comerciales en General	7 - Equidad en las relaciones de consumo	Porcentaje de denuncias de teléfonos inscritos en el Registro Público para Evitar Publicidad (Repep) que continúan recibiendo publicidad.	(Número de denuncias recibidas al periodo en el Registro Público para Evitar Publicidad (Repep) desde su implementación / Número de denuncias recibidas al periodo en el Registro Público para Evitar Publicidad (Repep) desde su implementación) X 100	Componente	Trimestral	Porcentaje	Gestión	Eficacia	35	23	100	N/A
Administración Pública Federal	N/A	N/A	10 - Economía	LAT - Procuraduría Federal del Consumidor B002	Generación y difusión de información para el consumidor	3 - Desarrollo Económico	1 - Asuntos Económicos, Comerciales y Laborales en General	1 - Asuntos Económicos y Comerciales en General	7 - Equidad en las relaciones de consumo	Porcentaje de entrega de productos informativos realizados	(Número de productos entregados acumulados en el periodo / Total de productos programados a entregar) * 100	Componente	Trimestral	Porcentaje	Gestión	Eficacia	25	25	100	N/A
Administración Pública Federal	N/A	N/A	10 - Economía	LAT - Procuraduría Federal del Consumidor G003	Vigilancia del cumplimiento de la normatividad y fortalecimiento de la vigilancia del cumplimiento de la normatividad y fortalecimiento de la	3 - Desarrollo Económico	1 - Asuntos Económicos, Comerciales y Laborales en General	1 - Asuntos Económicos y Comerciales en General	7 - Equidad en las relaciones de consumo	Porcentaje de visitas de verificación a establecimientos comerciales de bienes y servicios	(Visitas de verificación de establecimientos comerciales realizadas/ Programa anual de acciones de verificación a establecimientos comerciales)*100	Componente	Trimestral	Porcentaje	Estratégico	Eficacia	23.65	25.89	100	N/A
Administración Pública Federal	N/A	N/A	10 - Economía	LAT - Procuraduría Federal del Consumidor G003	Vigilancia del cumplimiento de la normatividad y fortalecimiento de la	3 - Desarrollo Económico	1 - Asuntos Económicos, Comerciales y Laborales en General	1 - Asuntos Económicos y Comerciales en General	7 - Equidad en las relaciones de consumo	Porcentaje de proveedores del mercado de combustibles verificados	(Proveedores del mercado de combustibles verificados / Proveedores del mercado de combustibles de acuerdo a padrón de establecimientos) * 100	Componente	Semestral	Porcentaje	Gestión	Eficacia	32.86		N/A	N/A
Administración Pública Federal	N/A	N/A	10 - Economía	LAT - Procuraduría Federal del Consumidor G003	Vigilancia del cumplimiento de la normatividad y fortalecimiento de la	3 - Desarrollo Económico	1 - Asuntos Económicos, Comerciales y Laborales en General	1 - Asuntos Económicos y Comerciales en General	7 - Equidad en las relaciones de consumo	Porcentaje de proveedores del mercado de combustibles verificados	(Proveedores del mercado de combustibles verificados / Proveedores del mercado de combustibles de acuerdo a padrón de establecimientos) * 100	Componente	Semestral	Porcentaje	Gestión	Eficacia	52		N/A	N/A
Administración Pública Federal	N/A	N/A	10 - Economía	LAT - Procuraduría Federal del Consumidor G003	Vigilancia del cumplimiento de la normatividad y fortalecimiento de la	3 - Desarrollo Económico	1 - Asuntos Económicos, Comerciales y Laborales en General	1 - Asuntos Económicos y Comerciales en General	7 - Equidad en las relaciones de consumo	Porcentaje de Oportunidad en la elaboración de estudios de calidad	(Número de estudios de calidad entregados en tiempo para su publicación/ número de estudios de calidad realizados) * 100	Componente	Trimestral	Porcentaje	Gestión	Eficiencia	25	20.83	100	N/A
Administración Pública Federal	N/A	N/A	10 - Economía	LAT - Procuraduría Federal del Consumidor G003	Vigilancia del cumplimiento de la normatividad y fortalecimiento de la	3 - Desarrollo Económico	1 - Asuntos Económicos, Comerciales y Laborales en General	1 - Asuntos Económicos y Comerciales en General	7 - Equidad en las relaciones de consumo	Porcentaje de información comercial analizada con cumplimiento	(Oficios de opinión emitidos con cumplimiento/ Elementos para análisis recibidos)* 100	Componente	Mensual	Porcentaje	Gestión	Eficacia	45	70.59	100	N/A
Administración Pública Federal	N/A	N/A	10 - Economía	LAT - Procuraduría Federal del Consumidor G003	Vigilancia del cumplimiento de la normatividad y fortalecimiento de la	3 - Desarrollo Económico	1 - Asuntos Económicos, Comerciales y Laborales en General	1 - Asuntos Económicos y Comerciales en General	7 - Equidad en las relaciones de consumo	Porcentaje de eficacia y legalidad de las resoluciones en materia de combustibles	[(Total de juicio de nulidad resueltos en favor del proveedor + Total de recursos de revisión resueltos en favor del proveedor)/ Total de impugnaciones resueltas] * 100	Componente	Trimestral	Porcentaje	Gestión	Eficacia	36.5	34.55	100	N/A
Administración Pública Federal	N/A	N/A	10 - Economía	LAT - Procuraduría Federal del Consumidor G003	Vigilancia del cumplimiento de la normatividad y fortalecimiento de la	3 - Desarrollo Económico	1 - Asuntos Económicos, Comerciales y Laborales en General	1 - Asuntos Económicos y Comerciales en General	7 - Equidad en las relaciones de consumo	Porcentaje de visitas de verificación de normas oficiales mexicanas	(Visitas de verificación de normas oficiales mexicanas realizadas / Programa anual de acciones de verificación en materia de normas oficiales mexicanas) *100.	Actividad	Mensual	Porcentaje	Gestión	Eficacia	23.83	25.46	100	N/A
Administración Pública Federal	N/A	N/A	10 - Economía	LAT - Procuraduría Federal del Consumidor B002	Generación y difusión de información para el consumidor	3 - Desarrollo Económico	1 - Asuntos Económicos, Comerciales y Laborales en General	1 - Asuntos Económicos y Comerciales en General	7 - Equidad en las relaciones de consumo	Porcentaje de actualización del padrón de grupos de consumidores	(Número de actualizaciones realizadas al padrón) / (número de actualizaciones programas del padrón) *100	Actividad	Trimestral	Porcentaje	Gestión	Eficacia	25	25	100	N/A
Administración Pública Federal	N/A	N/A	10 - Economía	LAT - Procuraduría Federal del Consumidor E005	Protección de los derechos de los consumidores y Sistema Nacional de Protección al Económico	3 - Desarrollo Económico	1 - Asuntos Económicos, Comerciales y Laborales en General	1 - Asuntos Económicos y Comerciales en General	7 - Equidad en las relaciones de consumo	Porcentaje de Promociones Legales Admitidas	(Número de Promociones legales Admitidas en el periodo / Número de Promociones legales Presentadas en el periodo) x 100	Actividad	Semestral	Porcentaje	Gestión	Eficacia	78		N/A	N/A
Administración Pública Federal	N/A	N/A	10 - Economía	LAT - Procuraduría Federal del Consumidor E005	Protección de los derechos de los consumidores y Sistema Nacional de Protección al Económico	3 - Desarrollo Económico	1 - Asuntos Económicos, Comerciales y Laborales en General	1 - Asuntos Económicos y Comerciales en General	7 - Equidad en las relaciones de consumo	Porcentaje en la inscripción al Registro Público para Evitar Publicidad (REPEP)	(Registros de números telefónicos con éxito al Registro Público para Evitar Publicidad (REPEP) / El total de número de llamadas recibidas al Registro Público para Evitar Publicidad (REPEP) para inscripción de números telefónicos) x 100	Actividad	Mensual	Porcentaje	Gestión	Calidad	99	100	100	N/A
Administración Pública Federal	N/A	N/A	10 - Economía	LAT - Procuraduría Federal del Consumidor B002	Generación y difusión de información para el consumidor	3 - Desarrollo Económico	1 - Asuntos Económicos, Comerciales y Laborales en General	1 - Asuntos Económicos y Comerciales en General	7 - Equidad en las relaciones de consumo	Porcentaje de cumplimiento al Programa Anual de Actividades de Estudios sobre Consumo	(Número de estudios realizados en el transcurso del año / Número de estudios planeados en el año) * 100	Actividad	Mensual	Porcentaje	Gestión	Eficacia	24.86	24.29	100	N/A
Administración Pública Federal	N/A	N/A	10 - Economía	LAT - Procuraduría Federal del Consumidor G003	Vigilancia del cumplimiento de la normatividad y fortalecimiento de la	3 - Desarrollo Económico	1 - Asuntos Económicos, Comerciales y Laborales en General	1 - Asuntos Económicos y Comerciales en General	7 - Equidad en las relaciones de consumo	Porcentaje de visitas de verificación de metrología	(Visitas de verificación de metrología realizadas /Programa anual de acciones de verificación en materia metrología)*100	Actividad	Mensual	Porcentaje	Gestión	Eficacia	24.15	25.14	100	N/A
Administración Pública Federal	N/A	N/A	10 - Economía	LAT - Procuraduría Federal del Consumidor G003	Vigilancia del cumplimiento de la normatividad y fortalecimiento de la	3 - Desarrollo Económico	1 - Asuntos Económicos, Comerciales y Laborales en General	1 - Asuntos Económicos y Comerciales en General	7 - Equidad en las relaciones de consumo	Porcentaje de localidades con alta concentración poblacional que cuentan con verificaciones a proveedores de combustible	(Municipios con mas de 100 mil habitantes con verificaciones a proveedores de combustible / Total de municipios con mas de 100 mil habitantes) * 100	Actividad	Trimestral	Porcentaje	Gestión	Eficacia	35.29	67.65	100	N/A
Administración Pública Federal	N/A	N/A	10 - Economía	LAT - Procuraduría Federal del Consumidor E005	Protección de los derechos de los consumidores y Sistema Nacional de Protección al Económico	3 - Desarrollo Económico	1 - Asuntos Económicos, Comerciales y Laborales en General	1 - Asuntos Económicos y Comerciales en General	7 - Equidad en las relaciones de consumo	Promedio de consultas atendidas por agente en el Teléfono del Consumidor	(Número de consultas atendidas al periodo en el Teléfono del Consumidor / Número de agentes que atenderon consultas al periodo) *100	Actividad	Mensual	Consulta	Gestión	Eficiencia	1700	2948	100	N/A
Administración Pública Federal	N/A	N/A	10 - Economía	LAT - Procuraduría Federal del Consumidor G003	Vigilancia del cumplimiento de la normatividad y fortalecimiento de la	3 - Desarrollo Económico	1 - Asuntos Económicos, Comerciales y Laborales en General	1 - Asuntos Económicos y Comerciales en General	7 - Equidad en las relaciones de consumo	Porcentaje de visitas de verificación de comportamiento comercial	(Visitas de verificación de comportamiento comercial realizadas / Programa anual de acciones de verificación en materia de comportamiento comercial) *100.	Actividad	Mensual	Porcentaje	Gestión	Eficacia	23.41	26.49	100	N/A
Administración Pública Federal	N/A	N/A	10 - Economía	LAT - Procuraduría Federal del Consumidor G003	Vigilancia del cumplimiento de la normatividad y fortalecimiento de la	3 - Desarrollo Económico	1 - Asuntos Económicos, Comerciales y Laborales en General	1 - Asuntos Económicos y Comerciales en General	7 - Equidad en las relaciones de consumo	Porcentaje de atención de denuncias en contra de establecimientos comerciales	(Denuncias en contra de establecimientos comerciales atendidas/ denuncias en contra de establecimientos comerciales susceptibles de atención) * 100	Actividad	Mensual	Porcentaje	Gestión	Eficacia	80	72.32	100	N/A
Administración Pública Federal	N/A	N/A	10 - Economía	LAT - Procuraduría Federal del Consumidor G003	Vigilancia del cumplimiento de la normatividad y fortalecimiento de la	3 - Desarrollo Económico	1 - Asuntos Económicos, Comerciales y Laborales en General	1 - Asuntos Económicos y Comerciales en General	7 - Equidad en las relaciones de consumo	Porcentaje de oportunidad en la emisión de acuerdos en materia de combustibles	(Total de promociones acordadas / Total de promociones presentadas por proveedores de combustible) * 100	Actividad	Mensual	Porcentaje	Gestión	Eficacia	100	100	100	N/A
Administración Pública Federal	N/A	N/A	10 - Economía	LAT - Procuraduría Federal del Consumidor G003	Vigilancia del cumplimiento de la normatividad y fortalecimiento de la	3 - Desarrollo Económico	1 - Asuntos Económicos, Comerciales y Laborales en General	1 - Asuntos Económicos y Comerciales en General	7 - Equidad en las relaciones de consumo	Porcentaje de informes de prueba del laboratorio (servicio externo)	(Número de informes de resultados aceptados por el cliente /número total de informes emitidos.) * 100	Actividad	Mensual	Porcentaje	Gestión	Calidad	100	100	100	N/A

Administración Pública Federal	N/A	N/A	10 - Economía	LAT - Procuraduría Federal del Consumidor	B002	Generación y difusión de información para el consumidor	3 - Desarrollo Económico	1 - Asuntos Económicos, Comerciales y Laborales en General	1 - Asuntos Económicos y Comerciales en General	7 - Equidad en las relaciones de consumo	Porcentaje del número de productos informativos realizados	(Número de productos realizados / Total de productos programados) * 100	Actividad	Mensual	Porcentaje	Gestión	Eficacia	24.96	29.92	100	N/A
Administración Pública Federal	N/A	N/A	10 - Economía	LAT - Procuraduría Federal del Consumidor	B002	Generación y difusión de información para el consumidor	3 - Desarrollo Económico	1 - Asuntos Económicos, Comerciales y Laborales en General	1 - Asuntos Económicos y Comerciales en General	7 - Equidad en las relaciones de consumo	Porcentaje del número de productos realizados para plataforma digital	(Número de productos realizados / Total de productos programados) * 100	Actividad	Mensual	Porcentaje	Gestión	Eficacia	25	16.14	100	N/A
Administración Pública Federal	N/A	N/A	10 - Economía	LAT - Procuraduría Federal del Consumidor	G003	Vigilancia del cumplimiento de la normatividad y fortalecimiento de la Protección de los derechos de los consumidores y Sistema Nacional de Protección al	3 - Desarrollo Económico	1 - Asuntos Económicos, Comerciales y Laborales en General	1 - Asuntos Económicos y Comerciales en General	7 - Equidad en las relaciones de consumo	Porcentaje de instrumentos de medición ajustados por calibración	(Instrumentos de medición ajustados por calibración/ Instrumentos de medición con solicitud de ajuste por calibración) * 100	Actividad	Mensual	Porcentaje	Gestión	Eficacia	90	99.49	100	N/A
Administración Pública Federal	N/A	N/A	10 - Economía	LAT - Procuraduría Federal del Consumidor	E005	Producción de información geológica del territorio nacional	3 - Desarrollo Económico	1 - Asuntos Económicos, Comerciales y Laborales en General	1 - Asuntos Económicos y Comerciales en General	7 - Equidad en las relaciones de consumo	Porcentaje de Promociones Legales Admitidas	(Número de Promociones legales Admitidas en el periodo / Número de Promociones legales Presentadas en el periodo) x 100	Actividad	Semestral	Porcentaje	Gestión	Eficacia	78		N/A	N/A
Administración Pública Federal	N/A	N/A	10 - Economía	LAU - Servicio Geológico Mexicano	K028	Estudios de preinversión	3 - Desarrollo Económico	1 - Asuntos Económicos, Comerciales y Laborales en General	1 - Asuntos Económicos y Comerciales en General	13 - Información geológica	Porcentaje de satisfacción de los usuarios respecto a los servicios de las dependencias y entidades de la APF	Nivel de satisfacción de los usuarios de los servicios de las dependencias y entidades. La línea base se construirá con la información del 2014	Fin	Annual	Porcentaje	Estratégico	Eficacia			N/A	N/A
Administración Pública Federal	N/A	N/A	10 - Economía	LAU - Servicio Geológico Mexicano	E007	Producción de información geológica del territorio nacional	3 - Desarrollo Económico	1 - Asuntos Económicos, Comerciales y Laborales en General	1 - Asuntos Económicos y Comerciales en General	13 - Información geológica	Incremento en el número de consultas de información técnica del SGM	Este indicador (Pilar) se compone de nueve variables que califican, entre otros temas, la calidad de las redes empresariales de los países analizados, incluyendo la disponibilidad y calidad de procedimientos, así como la calidad de las operaciones y estrategias de las empresas. Diversas variables del indicador son competencia de esta Secretaría. Asimismo, la calificación observada para México en 2013 (4.24),	Fin	Annual	Porcentaje	Estratégico	Eficacia			N/A	N/A
Administración Pública Federal	N/A	N/A	10 - Economía	LAU - Servicio Geológico Mexicano	E007	Producción de información geológica del territorio nacional	3 - Desarrollo Económico	1 - Asuntos Económicos, Comerciales y Laborales en General	1 - Asuntos Económicos y Comerciales en General	13 - Información geológica	Porcentaje de proyectos mineros derivados de Asignaciones Mineras entregados para su concurso	((Consultas realizadas en el ciclo / consultas realizadas en el año base)-1)* 100	Propósito	Annual	Porcentaje	Estratégico	Eficacia	173.33		N/A	N/A
Administración Pública Federal	N/A	N/A	10 - Economía	LAU - Servicio Geológico Mexicano	E007	Producción de información geológica del territorio nacional	3 - Desarrollo Económico	1 - Asuntos Económicos, Comerciales y Laborales en General	1 - Asuntos Económicos y Comerciales en General	13 - Información geológica	Porcentaje de avance en el cubrimiento del territorio nacional con información geológica	(Proyectos mineros entregados en el ciclo / Proyectos mineros programados en el ciclo)* 100	Propósito	Annual	Porcentaje	Estratégico	Eficacia	100		N/A	N/A
Administración Pública Federal	N/A	N/A	10 - Economía	LAU - Servicio Geológico Mexicano	E007	Producción de información geológica del territorio nacional	3 - Desarrollo Económico	1 - Asuntos Económicos, Comerciales y Laborales en General	1 - Asuntos Económicos y Comerciales en General	13 - Información geológica	Porcentaje de avance en el cubrimiento del territorio nacional con información geológica	(Superficie acumulada con información geológica / Superficie del territorio nacional) * 100	Propósito	Annual	Porcentaje	Estratégico	Eficacia	38.9		N/A	N/A
Administración Pública Federal	N/A	N/A	10 - Economía	LAU - Servicio Geológico Mexicano	K028	Estudios de preinversión	3 - Desarrollo Económico	1 - Asuntos Económicos, Comerciales y Laborales en General	1 - Asuntos Económicos y Comerciales en General	13 - Información geológica	Porcentaje de proyectos mineros derivados de Asignaciones Mineras entregados para su concurso	(Proyectos mineros entregados en el ciclo para su concurso / Proyectos mineros programados a ser entregados para su concurso en el ciclo)* 100	Propósito	Annual	Porcentaje	Estratégico	Eficacia	100		N/A	N/A
Administración Pública Federal	N/A	N/A	10 - Economía	LAU - Servicio Geológico Mexicano	K028	Estudios de preinversión	3 - Desarrollo Económico	1 - Asuntos Económicos, Comerciales y Laborales en General	1 - Asuntos Económicos y Comerciales en General	13 - Información geológica	Porcentaje de avance en el cubrimiento del territorio nacional con información geológica	(Superficie acumulada con información geológica / Superficie del territorio nacional) * 100	Propósito	Annual	Porcentaje	Estratégico	Eficacia	38.9		N/A	N/A
Administración Pública Federal	N/A	N/A	10 - Economía	LAU - Servicio Geológico Mexicano	K028	Estudios de preinversión	3 - Desarrollo Económico	1 - Asuntos Económicos, Comerciales y Laborales en General	1 - Asuntos Económicos y Comerciales en General	13 - Información geológica	Porcentaje de cumplimiento en proyectos mineros identificados, explorados y evaluados	(Proyectos mineros identificados, explorados y evaluados / Proyectos mineros programados a ser identificados, explorados y evaluados) * 100	Componente	Annual	Porcentaje	Gestión	Eficacia	100		N/A	N/A
Administración Pública Federal	N/A	N/A	10 - Economía	LAU - Servicio Geológico Mexicano	K028	Estudios de preinversión	3 - Desarrollo Económico	1 - Asuntos Económicos, Comerciales y Laborales en General	1 - Asuntos Económicos y Comerciales en General	13 - Información geológica	Incremento del acervo técnico	(Número de productos y publicaciones adicionales al Banco de Datos acumuladas en el ciclo / Numero de productos y publicaciones acumuladas al año inmediato anterior)*100	Componente	Semestral	Porcentaje	Gestión	Eficacia	2.35		N/A	N/A
Administración Pública Federal	N/A	N/A	10 - Economía	LAU - Servicio Geológico Mexicano	K028	Estudios de preinversión	3 - Desarrollo Económico	1 - Asuntos Económicos, Comerciales y Laborales en General	1 - Asuntos Económicos y Comerciales en General	13 - Información geológica	Incremento del acervo técnico	(Número de productos y publicaciones adicionales al Banco de Datos acumuladas en el ciclo / Numero de productos y publicaciones acumuladas al año inmediato anterior)*100	Componente	Semestral	Porcentaje	Gestión	Eficacia	1.16353		N/A	N/A
Administración Pública Federal	N/A	N/A	10 - Economía	LAU - Servicio Geológico Mexicano	K028	Estudios de preinversión	3 - Desarrollo Económico	1 - Asuntos Económicos, Comerciales y Laborales en General	1 - Asuntos Económicos y Comerciales en General	13 - Información geológica	Porcentaje de cumplimiento en la evaluación de blancos de minerales radiactivos	(Blancos de minerales radiactivos evaluados / Blancos de minerales radiactivos programados para evaluación) * 100	Componente	Semestral	Porcentaje	Gestión	Eficacia	100		N/A	N/A
Administración Pública Federal	N/A	N/A	10 - Economía	LAU - Servicio Geológico Mexicano	K028	Estudios de preinversión	3 - Desarrollo Económico	1 - Asuntos Económicos, Comerciales y Laborales en General	1 - Asuntos Económicos y Comerciales en General	13 - Información geológica	Porcentaje de cumplimiento en la evaluación de blancos de minerales radiactivos	(Blancos de minerales radiactivos evaluados / Blancos de minerales radiactivos programados para evaluación) * 100	Componente	Semestral	Porcentaje	Gestión	Eficacia	50		N/A	N/A
Administración Pública Federal	N/A	N/A	10 - Economía	LAU - Servicio Geológico Mexicano	K028	Estudios de preinversión	3 - Desarrollo Económico	1 - Asuntos Económicos, Comerciales y Laborales en General	1 - Asuntos Económicos y Comerciales en General	13 - Información geológica	Porcentaje de cumplimiento en la evaluación de localidades de carbón	(Número de localidades de carbón evaluadas / Número de localidades de carbón programadas para evaluación) * 100	Componente	Annual	Porcentaje	Gestión	Eficacia	100		N/A	N/A
Administración Pública Federal	N/A	N/A	10 - Economía	LAU - Servicio Geológico Mexicano	K028	Estudios de preinversión	3 - Desarrollo Económico	1 - Asuntos Económicos, Comerciales y Laborales en General	1 - Asuntos Económicos y Comerciales en General	13 - Información geológica	Porcentaje de cumplimiento de estudios geológicos no mineros generados / Número de estudios geológicos no mineros atendidos	(Número de estudios geológicos no mineros generados / Número de estudios geológicos no mineros programados durante el ciclo) * 100	Componente	Annual	Porcentaje	Gestión	Eficacia	100		N/A	N/A
Administración Pública Federal	N/A	N/A	10 - Economía	LAU - Servicio Geológico Mexicano	K028	Estudios de preinversión	3 - Desarrollo Económico	1 - Asuntos Económicos, Comerciales y Laborales en General	1 - Asuntos Económicos y Comerciales en General	13 - Información geológica	Porcentaje de cumplimiento en la información geofísica generada	Kilómetros lineales de información geofísica generada / Kilómetros lineales de información geofísica necesarios ) * 100	Componente	Semestral	Porcentaje	Gestión	Eficacia	100		N/A	N/A
Administración Pública Federal	N/A	N/A	10 - Economía	LAU - Servicio Geológico Mexicano	K028	Estudios de preinversión	3 - Desarrollo Económico	1 - Asuntos Económicos, Comerciales y Laborales en General	1 - Asuntos Económicos y Comerciales en General	13 - Información geológica	Porcentaje de cumplimiento en la información geofísica generada	Kilómetros lineales de información geofísica generada / Kilómetros lineales de información geofísica necesarios ) * 100	Componente	Semestral	Porcentaje	Gestión	Eficacia	46.64		N/A	N/A
Administración Pública Federal	N/A	N/A	10 - Economía	LAU - Servicio Geológico Mexicano	K028	Estudios de preinversión	3 - Desarrollo Económico	1 - Asuntos Económicos, Comerciales y Laborales en General	1 - Asuntos Económicos y Comerciales en General	13 - Información geológica	Porcentaje de cobertura de cartas geológico-mineras y geoquímicas en escala 1:50,000	(Cartas disponibles acumuladas al cierre de ciclo / (Total de cartas que cubren el territorio nacional*2) - 100	Componente	Semestral	Porcentaje	Gestión	Eficacia	37.05		N/A	N/A
Administración Pública Federal	N/A	N/A	10 - Economía	LAU - Servicio Geológico Mexicano	K028	Estudios de preinversión	3 - Desarrollo Económico	1 - Asuntos Económicos, Comerciales y Laborales en General	1 - Asuntos Económicos y Comerciales en General	13 - Información geológica	Porcentaje de cobertura de cartas geológico-mineras y geoquímicas en escala 1:50,000	(Cartas disponibles acumuladas al cierre de ciclo / (Total de cartas que cubren el territorio nacional*2) * 100	Componente	Semestral	Porcentaje	Gestión	Eficacia	36.29		N/A	N/A
Administración Pública Federal	N/A	N/A	10 - Economía	LAU - Servicio Geológico Mexicano	E007	Producción de información geológica del territorio nacional	3 - Desarrollo Económico	1 - Asuntos Económicos, Comerciales y Laborales en General	1 - Asuntos Económicos y Comerciales en General	13 - Información geológica	Incremento del acervo técnico	(Numero de productos y publicaciones adicionales al Banco de Datos acumuladas en el ciclo / Numero de productos y publicaciones acumuladas a línea base)*100	Componente	Semestral	Porcentaje	Gestión	Eficacia	2.35		N/A	N/A
Administración Pública Federal	N/A	N/A	10 - Economía	LAU - Servicio Geológico Mexicano	E007	Producción de información geológica del territorio nacional	3 - Desarrollo Económico	1 - Asuntos Económicos, Comerciales y Laborales en General	1 - Asuntos Económicos y Comerciales en General	13 - Información geológica	Incremento del acervo técnico	(Numero de productos y publicaciones adicionales al Banco de Datos acumuladas en el ciclo / Numero de productos y publicaciones acumuladas a línea base)*100	Componente	Semestral	Porcentaje	Gestión	Eficacia	1.16		N/A	N/A
Administración Pública Federal	N/A	N/A	10 - Economía	LAU - Servicio Geológico Mexicano	E007	Producción de información geológica del territorio nacional	3 - Desarrollo Económico	1 - Asuntos Económicos, Comerciales y Laborales en General	1 - Asuntos Económicos y Comerciales en General	13 - Información geológica	Porcentaje de cumplimiento de estudios geológicos no mineros atendidos	(Número de estudios atendidos y concluidos / Número de estudios programados durante el ciclo) * 100	Componente	Annual	Porcentaje	Gestión	Eficacia	100		N/A	N/A
Administración Pública Federal	N/A	N/A	10 - Economía	LAU - Servicio Geológico Mexicano	E007	Producción de información geológica del territorio nacional	3 - Desarrollo Económico	1 - Asuntos Económicos, Comerciales y Laborales en General	1 - Asuntos Económicos y Comerciales en General	13 - Información geológica	Porcentaje de cumplimiento en la evaluación de localidades de carbón	(Número de localidades de carbón evaluadas / Número de localidades de carbón programadas para evaluación) * 100	Componente	Semestral	Porcentaje	Gestión	Eficacia	100		N/A	N/A
Administración Pública Federal	N/A	N/A	10 - Economía	LAU - Servicio Geológico Mexicano	E007	Producción de información geológica del territorio nacional	3 - Desarrollo Económico	1 - Asuntos Económicos, Comerciales y Laborales en General	1 - Asuntos Económicos y Comerciales en General	13 - Información geológica	Porcentaje de cumplimiento en la evaluación de localidades de carbón	(Número de localidades de carbón evaluadas / Número de localidades de carbón programadas para evaluación) * 100	Componente	Semestral	Porcentaje	Gestión	Eficacia	0		N/A	N/A
Administración Pública Federal	N/A	N/A	10 - Economía	LAU - Servicio Geológico Mexicano	E007	Producción de información geológica del territorio nacional	3 - Desarrollo Económico	1 - Asuntos Económicos, Comerciales y Laborales en General	1 - Asuntos Económicos y Comerciales en General	13 - Información geológica	Porcentaje de cumplimiento en proyectos mineros apoyados	(Proyectos mineros apoyados / Proyectos mineros programados a ser apoyados ) * 100	Componente	Semestral	Porcentaje	Gestión	Eficacia	100		N/A	N/A
Administración Pública Federal	N/A	N/A	10 - Economía	LAU - Servicio Geológico Mexicano	E007	Producción de información geológica del territorio nacional	3 - Desarrollo Económico	1 - Asuntos Económicos, Comerciales y Laborales en General	1 - Asuntos Económicos y Comerciales en General	13 - Información geológica	Porcentaje de cumplimiento en proyectos mineros apoyados	(Proyectos mineros apoyados / Proyectos mineros programados a ser apoyados ) * 100	Componente	Semestral	Porcentaje	Gestión	Eficacia	5.41		N/A	N/A



Administración Pública Federal	N/A	N/A	10 - Economía	LAU - Servicio Geológico Mexicano	E007	Producción de información geológica del territorio nacional	3 - Desarrollo Económico	1 - Asuntos Económicos, Comerciales y Laborales en General	1 - Asuntos Económicos y Comerciales en General	13 - Información geológica	Porcentaje de cumplimiento en el estudio geológico de campo en escala 1:50 mil	(Km2 estudiados/ Km2 programados)*100	Actividad	Mensual	Porcentaje	Gestión	Eficacia	23.44	21.94	100	N/A
Administración Pública Federal	N/A	N/A	10 - Economía	LAU - Servicio Geológico Mexicano	E007	Producción de información geológica del territorio nacional	3 - Desarrollo Económico	1 - Asuntos Económicos, Comerciales y Laborales en General	1 - Asuntos Económicos y Comerciales en General	13 - Información geológica	Porcentaje de cumplimiento en el avance de estudios geológico ambientales	(Avance logrado / avance programado ) *100	Actividad	Mensual	Porcentaje	Gestión	Eficacia	25	32.92	100	N/A
Administración Pública Federal	N/A	N/A	10 - Economía	LAU - Servicio Geológico Mexicano	E007	Producción de información geológica del territorio nacional	3 - Desarrollo Económico	1 - Asuntos Económicos, Comerciales y Laborales en General	1 - Asuntos Económicos y Comerciales en General	13 - Información geológica	Porcentaje de cumplimiento en A.M. evaluadas	(A.M. evaluadas/A.M. programadas ) * 100	Actividad	Anual	Porcentaje	Gestión	Eficacia	100		N/A	N/A
Administración Pública Federal	N/A	N/A	10 - Economía	LAU - Servicio Geológico Mexicano	E007	Producción de información geológica del territorio nacional	3 - Desarrollo Económico	1 - Asuntos Económicos, Comerciales y Laborales en General	1 - Asuntos Económicos y Comerciales en General	13 - Información geológica	Porcentaje de cumplimiento en blancos identificados	(Blancos identificados / blancos programados ) * 100	Actividad	Mensual	Porcentaje	Gestión	Eficacia	19.23	19.23	100	N/A
Administración Pública Federal	N/A	N/A	10 - Economía	LAU - Servicio Geológico Mexicano	E007	Producción de información geológica del territorio nacional	3 - Desarrollo Económico	1 - Asuntos Económicos, Comerciales y Laborales en General	1 - Asuntos Económicos y Comerciales en General	13 - Información geológica	Porcentaje de cumplimiento en certificaciones de reservas	(Certificaciones realizadas / certificaciones programadas ) * 100	Actividad	Anual	Porcentaje	Gestión	Eficacia	100		N/A	N/A
Administración Pública Federal	N/A	N/A	10 - Economía	LAU - Servicio Geológico Mexicano	E007	Producción de información geológica del territorio nacional	3 - Desarrollo Económico	1 - Asuntos Económicos, Comerciales y Laborales en General	1 - Asuntos Económicos y Comerciales en General	13 - Información geológica	Porcentaje de cumplimiento en la incorporación de publicaciones a la base de datos digital	(Registros incorporados/ Registros programados ) * 100	Actividad	Mensual	Porcentaje	Gestión	Eficacia	22.68	23.39	100	N/A
Administración Pública Federal	N/A	N/A	10 - Economía	LAU - Servicio Geológico Mexicano	E007	Producción de información geológica del territorio nacional	3 - Desarrollo Económico	1 - Asuntos Económicos, Comerciales y Laborales en General	1 - Asuntos Económicos y Comerciales en General	13 - Información geológica	Porcentaje de cumplimiento en la incorporación de paquetes digitales interactivos a la base de datos digital	(Registros incorporados/ Registros programados ) * 100	Actividad	Mensual	Porcentaje	Gestión	Eficacia	22	22	100	N/A
Administración Pública Federal	N/A	N/A	10 - Economía	LAU - Servicio Geológico Mexicano	E007	Producción de información geológica del territorio nacional	3 - Desarrollo Económico	1 - Asuntos Económicos, Comerciales y Laborales en General	1 - Asuntos Económicos y Comerciales en General	13 - Información geológica	Porcentaje de cumplimiento en la incorporación de imágenes de satélite a la base de datos digital	(Registros integrados/ Registros programados ) * 100	Actividad	Mensual	Porcentaje	Gestión	Eficacia	24.24	24.24	100	N/A
Administración Pública Federal	N/A	N/A	10 - Economía	LAU - Servicio Geológico Mexicano	E007	Producción de información geológica del territorio nacional	3 - Desarrollo Económico	1 - Asuntos Económicos, Comerciales y Laborales en General	1 - Asuntos Económicos y Comerciales en General	13 - Información geológica	Porcentaje de cumplimiento en la incorporación de registros cartográficos a la base de datos digital	(Registros incorporados/ Registros programados ) * 100	Actividad	Mensual	Porcentaje	Gestión	Eficacia	23.64	23.64	100	N/A
Administración Pública Federal	N/A	N/A	10 - Economía	LAU - Servicio Geológico Mexicano	E007	Producción de información geológica del territorio nacional	3 - Desarrollo Económico	1 - Asuntos Económicos, Comerciales y Laborales en General	1 - Asuntos Económicos y Comerciales en General	13 - Información geológica	Porcentaje de avance de cumplimiento de estudios de investigación aplicada	(% de avance logrado en el periodo / % de avance programa en el periodo ) *100	Actividad	Mensual	Porcentaje	Gestión	Eficacia	20.5	20.32	100	N/A
Administración Pública Federal	N/A	N/A	10 - Economía	LAU - Servicio Geológico Mexicano	E007	Producción de información geológica del territorio nacional	3 - Desarrollo Económico	1 - Asuntos Económicos, Comerciales y Laborales en General	1 - Asuntos Económicos y Comerciales en General	13 - Información geológica	Porcentaje de cumplimiento en el avance de estudios geológicos	(% de avance logrado en el periodo / % de avance programado en el periodo ) *100	Actividad	Mensual	Porcentaje	Gestión	Eficacia	18.42	34.21	100	N/A
Administración Pública Federal	N/A	N/A	10 - Economía	LAU - Servicio Geológico Mexicano	K028	Estudios de preinversión Planeación, elaboración y seguimiento de las políticas y programas de la dependencia	3 - Desarrollo Económico	1 - Asuntos Económicos, Comerciales y Laborales en General	1 - Asuntos Económicos y Comerciales en General	13 - Información geológica	Porcentaje de cumplimiento en la exploración de localidades de carbón	(Avance logrado en la exploración de localidades de carbón / avance proyectado en la exploración de localidades de carbón ) * 100	Actividad	Mensual	Porcentaje	Gestión	Eficacia	17	17	100	N/A
Administración Pública Federal	N/A	N/A	10 - Economía	100 - Secretaría	P006	Planeación, elaboración y seguimiento de las políticas y programas de la dependencia	3 - Desarrollo Económico	1 - Asuntos Económicos, Comerciales y Laborales en General	1 - Asuntos Económicos y Comerciales en General	14 - Política de desarrollo empresarial y competitividad	Productividad Total de los Factores de las Industrias Manufactureras	Indice de Productividad Total de los Factores de las Industrias Manufactureras. IFTFM=IVBPM/(KM11TM2EM3M4M5M6) IFTFM. Índice de la Productividad Total de los Factores de las industrias manufactureras. IVBPM. Índice del Valor Bruto de la Producción a precios constantes de las industrias manufactureras. KM. Índice de los servicios de capital de las industrias manufactureras. Fin PCIP=(Número de indicadores de propósito de las MIR de los programas presupuestarios del Sector Economía que tienen un porcentaje de cumplimiento de sus metas entre el 80% y 120% en el periodo t / Total de indicadores de propósito de las MIR establecidos por los programas presupuestarios del Sector Economía en el periodo t) x 100	Annual	Estratégico	Eficacia			N/A	N/A		
Administración Pública Federal	N/A	N/A	10 - Economía	100 - Secretaría	P006	Planeación, elaboración y seguimiento de las políticas y programas de la dependencia	3 - Desarrollo Económico	1 - Asuntos Económicos, Comerciales y Laborales en General	1 - Asuntos Económicos y Comerciales en General	14 - Política de desarrollo empresarial y competitividad	Porcentaje de informes realizados entre programados	PITF= (Número de informes realizados / Número de informes programados) *100	Componente	Semestral	Porcentaje	Gestión	Eficacia	50		N/A	N/A
Administración Pública Federal	N/A	N/A	10 - Economía	100 - Secretaría	P006	Planeación, elaboración y seguimiento de las políticas y programas de la dependencia	3 - Desarrollo Económico	1 - Asuntos Económicos, Comerciales y Laborales en General	1 - Asuntos Económicos y Comerciales en General	14 - Política de desarrollo empresarial y competitividad	Porcentaje de informes realizados entre programados	PITF= (Número de informes realizados / Número de informes programados) *100	Componente	Semestral	Porcentaje	Gestión	Eficacia	100		N/A	N/A
Administración Pública Federal	N/A	N/A	10 - Economía	100 - Secretaría	P006	Planeación, elaboración y seguimiento de las políticas y programas de la dependencia	3 - Desarrollo Económico	1 - Asuntos Económicos, Comerciales y Laborales en General	1 - Asuntos Económicos y Comerciales en General	14 - Política de desarrollo empresarial y competitividad	Porcentaje de reportes ejecutivos integrados para la toma de decisiones	PRE= (Reportes ejecutivos elaborados/Reportes ejecutivos programados)*100	Componente	Semestral	Porcentaje	Gestión	Eficacia	100		N/A	N/A
Administración Pública Federal	N/A	N/A	10 - Economía	100 - Secretaría	P006	Planeación, elaboración y seguimiento de las políticas y programas de la dependencia	3 - Desarrollo Económico	1 - Asuntos Económicos, Comerciales y Laborales en General	1 - Asuntos Económicos y Comerciales en General	14 - Política de desarrollo empresarial y competitividad	Porcentaje de reportes ejecutivos integrados para la toma de decisiones	PRE= (Reportes ejecutivos elaborados/Reportes ejecutivos programados)*100	Componente	Semestral	Porcentaje	Gestión	Eficacia	50		N/A	N/A
Administración Pública Federal	N/A	N/A	10 - Economía	100 - Secretaría	P006	Planeación, elaboración y seguimiento de las políticas y programas de la dependencia	3 - Desarrollo Económico	1 - Asuntos Económicos, Comerciales y Laborales en General	1 - Asuntos Económicos y Comerciales en General	14 - Política de desarrollo empresarial y competitividad	Porcentaje de cumplimiento de Aspectos Susceptibles de Mejora aplicados por las unidades responsables de los programas del Sector Economía	PCAS = (Aspectos Susceptibles de Mejora aplicados por las unidades responsables de programas presupuestarios / Total de Aspectos Susceptibles de Mejora formalizados de las evaluaciones externas de los programas presupuestarios)*100	Componente	Annual	Porcentaje	Estratégico	Eficacia	91.67		N/A	N/A
Administración Pública Federal	N/A	N/A	10 - Economía	100 - Secretaría	P006	Planeación, elaboración y seguimiento de las políticas y programas de la dependencia	3 - Desarrollo Económico	1 - Asuntos Económicos, Comerciales y Laborales en General	1 - Asuntos Económicos y Comerciales en General	14 - Política de desarrollo empresarial y competitividad	Porcentaje de cédulas elaboradas a partir de información sobre el cumplimiento de objetivos y metas del PRODEINN	PCE=(Cédulas elaboradas con información del cumplimiento de objetivos y metas del PRODEINN /Cédulas programadas para monitorear el seguimiento de los objetivos y metas del PRODEINN)*100	Actividad	Trimestral	Porcentaje	Gestión	Eficacia	25	25	100	N/A
Administración Pública Federal	N/A	N/A	10 - Economía	100 - Secretaría	P006	Planeación, elaboración y seguimiento de las políticas y programas de la dependencia	3 - Desarrollo Económico	1 - Asuntos Económicos, Comerciales y Laborales en General	1 - Asuntos Económicos y Comerciales en General	14 - Política de desarrollo empresarial y competitividad	Promedio del número de versiones subsanadas en relación al número de áreas de la Secretaría de Economía que reportan al avance de sus acciones y resultados en los distintos Informes Oficiales que	Promedio del número de versiones subsanadas=(Sumatoria de las versiones subsanadas en los distintos Informes Oficiales que coordina la DGPEJ) número total de áreas que reportan en cada uno de los Informes Oficiales que coordina la DGPEJ.	Actividad	Annual	Otra	Gestión	Eficacia	3		N/A	N/A
Administración Pública Federal	N/A	N/A	10 - Economía	100 - Secretaría	P006	Planeación, elaboración y seguimiento de las políticas y programas de la dependencia	3 - Desarrollo Económico	1 - Asuntos Económicos, Comerciales y Laborales en General	1 - Asuntos Económicos y Comerciales en General	14 - Política de desarrollo empresarial y competitividad	Porcentaje de solicitudes de información atendidas por las áreas de la Secretaría de Economía y su sector coordinado, para la integración de informes oficiales	PSA= (Número de solicitudes atendidas por las áreas de la SE y su sector coordinado / Número de solicitudes emitidas para la integración de informes oficiales) * 100	Actividad	Trimestral	Porcentaje	Gestión	Eficacia	39.73	39.73	100	N/A
Administración Pública Federal	N/A	N/A	10 - Economía	100 - Secretaría	P006	Planeación, elaboración y seguimiento de las políticas y programas de la dependencia	3 - Desarrollo Económico	1 - Asuntos Económicos, Comerciales y Laborales en General	1 - Asuntos Económicos y Comerciales en General	14 - Política de desarrollo empresarial y competitividad	Porcentaje de áreas de la Secretaría de Economía y el Sector Coordinado que entregan en tiempo y forma su contribución al cumplimiento de objetivos y metas del PRODEINN	PAC = (Número de áreas que reportan en tiempo y forma su contribución a los objetivos y metas del PRODEINN/Número total de áreas responsables del cumplimiento de objetivos y metas del PRODEINN)*100	Actividad	Trimestral	Porcentaje	Gestión	Eficiencia	25	25	100	N/A
Administración Pública Federal	N/A	N/A	10 - Economía	100 - Secretaría	P006	Planeación, elaboración y seguimiento de las políticas y programas de la dependencia	3 - Desarrollo Económico	1 - Asuntos Económicos, Comerciales y Laborales en General	1 - Asuntos Económicos y Comerciales en General	14 - Política de desarrollo empresarial y competitividad	Porcentaje de Aspectos Susceptibles de Mejora formalizados derivados de las evaluaciones externas	PASM = (Número de Aspectos Susceptibles de Mejora formalizados/ Total de Aspectos Susceptibles de Mejora sugeridos por la DGPEJ)*100	Actividad	Annual	Porcentaje	Gestión	Eficacia	100		N/A	N/A
Administración Pública Federal	N/A	N/A	10 - Economía	100 - Secretaría	P006	Planeación, elaboración y seguimiento de las políticas y programas de la dependencia	3 - Desarrollo Económico	1 - Asuntos Económicos, Comerciales y Laborales en General	1 - Asuntos Económicos y Comerciales en General	14 - Política de desarrollo empresarial y competitividad	Porcentaje de evaluaciones externas concluidas en tiempo y forma	PEC=(Número de evaluaciones externas concluidas en tiempo y forma / Número de evaluaciones externas establecidas en el PAE del ciclo en curso del Sector Economía)*100	Actividad	Annual	Porcentaje	Gestión	Eficacia	100		N/A	N/A
Administración Pública Federal	N/A	N/A	10 - Economía	102 - Coordinación General del Programa Nacional de Financiamiento al Microempresario y a la Mujer Rural	S021	Instrumentación de políticas de fomento para los emprendedores y las micro, pequeñas y medianas empresas productivas y competitivas	3 - Desarrollo Económico	1 - Asuntos Económicos, Comerciales y Laborales en General	1 - Asuntos Económicos y Comerciales en General	3 - Micro, pequeñas y medianas empresas productivas y competitivas	Participación de la mujer en actividades productivas financiadas con recursos del FINAFIM	(Número de mujeres acreditadas por el Fideicomiso del Programa Nacional de Financiamiento al Microempresario/Número total de acreditados por el Fideicomiso del Programa Nacional de Financiamiento al Microempresario)*100	Fin	Trimestral	Porcentaje	Gestión	Eficacia			N/A	N/A
Administración Pública Federal	N/A	N/A	10 - Economía	102 - Coordinación General del Programa Nacional de Financiamiento al Microempresario y a la Mujer Rural	P008	Instrumentación de políticas de fomento para los emprendedores y las micro, pequeñas y medianas empresas productivas y competitivas	3 - Desarrollo Económico	1 - Asuntos Económicos, Comerciales y Laborales en General	1 - Asuntos Económicos y Comerciales en General	3 - Micro, pequeñas y medianas empresas productivas y competitivas	Diferencia de la tasa de crecimiento anual de la producción bruta total (PBT) de las MIPYMES con respecto al periodo anterior	Este indicador mide la diferencia de la tasa de crecimiento de la producción bruta total generada por las MIPYMES en 2018 en relación a la tasa de crecimiento del periodo anterior, es decir correspondiente a 2013. Indicador = T2018/T2013. Donde: T2018 = Tasa de crecimiento anual de la Producción Bruta Total de las MIPYMES en 2018. T2013 = Tasa de crecimiento anual de la	Fin	Annual	Estratégico	Eficacia			N/A	N/A	
Administración Pública Federal	N/A	N/A	10 - Economía	102 - Coordinación General del Programa Nacional de Financiamiento al Microempresario y a la Mujer Rural	S021	Instrumentación de políticas de fomento para los emprendedores y las micro, pequeñas y medianas empresas productivas y competitivas	3 - Desarrollo Económico	1 - Asuntos Económicos, Comerciales y Laborales en General	1 - Asuntos Económicos y Comerciales en General	3 - Micro, pequeñas y medianas empresas productivas y competitivas	Variación anual en el ingreso de los y las microempresas mexicanas a nivel nacional, respecto al año anterior	(Ingreso de los microempresarios y microempresas mexicanas a nivel nacional en el periodo t / Ingreso de los microempresarios y microempresas mexicanas a nivel nacional en el periodo t-1) * 100	Fin	Annual	Porcentaje	Estratégico	Eficacia	2.61		N/A	N/A
Administración Pública Federal	N/A	N/A	10 - Economía	102 - Coordinación General del Programa Nacional de Financiamiento al Microempresario y a la Mujer Rural	S021	Instrumentación de políticas de fomento para los emprendedores y las micro, pequeñas y medianas empresas productivas y competitivas	3 - Desarrollo Económico	1 - Asuntos Económicos, Comerciales y Laborales en General	1 - Asuntos Económicos y Comerciales en General	3 - Micro, pequeñas y medianas empresas productivas y competitivas	Porcentaje anual de microempresarios y microempresas que mejoraron sus ingresos después de recibir un microcrédito con recursos del Programa en relación al total de microempresarios y	(Número de microempresarios y microempresas que reportan haber mejorado sus ingresos después de recibir un microcrédito con recursos del Programa en el periodo t) / (Número de microempresarios y microempresas atendidas por el Programa en el periodo t) * 100	Propósito	Annual	Porcentaje	Estratégico	Eficacia	70		N/A	N/A







Administración Pública Federal	N/A	N/A	10 - Economía	300 - Subsecretaría de Competitividad y Normatividad	P007	Diseño e instrumentación de acciones en materia de competitividad, competencia y política	3 - Desarrollo Económico	1 - Asuntos Económicos, Comerciales y Laborales en General	1 - Asuntos Económicos y Comerciales en General	6 - Libre comercio con el exterior e inversión extranjera	Agendas de colaboración elaboradas	(Sumatoria de las agendas de colaboración elaboradas en el año t)	Componente	Annual	Acuerdo	Gestión	Eficacia	1	N/A	N/A	
Administración Pública Federal	N/A	N/A	10 - Economía	300 - Subsecretaría de Competitividad y Normatividad	P007	Diseño e instrumentación de acciones en materia de competitividad, competencia y política	3 - Desarrollo Económico	1 - Asuntos Económicos, Comerciales y Laborales en General	1 - Asuntos Económicos y Comerciales en General	6 - Libre comercio con el exterior e inversión extranjera	Colaboraciones regulatorias internacionales acordadas.	(Sumatoria de los acuerdos de cooperación regulatoria establecidos con socios comerciales o instituciones internacionales en el año t)	Actividad	Semestral	Acuerdo	Gestión	Eficacia	1	N/A	N/A	
Administración Pública Federal	N/A	N/A	10 - Economía	300 - Subsecretaría de Competitividad y Normatividad	P007	Diseño e instrumentación de acciones en materia de competitividad, competencia y política	3 - Desarrollo Económico	1 - Asuntos Económicos, Comerciales y Laborales en General	1 - Asuntos Económicos y Comerciales en General	6 - Libre comercio con el exterior e inversión extranjera	Número de acciones que identifiquen inhibidores y de contribuciones al Programa Especial para la Productividad	Sumatoria de acciones que identifiquen inhibidores y de contribuciones al Programa Especial para la Productividad en el año t	Actividad	Annual	Acción	Gestión	Eficacia	2	N/A	N/A	
Administración Pública Federal	N/A	N/A	10 - Economía	300 - Subsecretaría de Competitividad y Normatividad	P007	Diseño e instrumentación de acciones en materia de competitividad, competencia y política	3 - Desarrollo Económico	1 - Asuntos Económicos, Comerciales y Laborales en General	1 - Asuntos Económicos y Comerciales en General	6 - Libre comercio con el exterior e inversión extranjera	Número de foros realizados	((Número de foros realizados en el año T / Número de Foros realizados en el año T-1)*100	Actividad	Annual	Porcentaje	Gestión	Eficacia	100	N/A	N/A	
Administración Pública Federal	N/A	N/A	10 - Economía	300 - Subsecretaría de Competitividad y Normatividad	P007	Diseño e instrumentación de acciones en materia de competitividad, competencia y política	3 - Desarrollo Económico	1 - Asuntos Económicos, Comerciales y Laborales en General	1 - Asuntos Económicos y Comerciales en General	6 - Libre comercio con el exterior e inversión extranjera	Número de indicadores, seguimiento, análisis y/o diagnósticos realizados.	Sumatoria de indicadores, análisis y/o diagnósticos de competitividad realizados en el año t	Actividad	Annual	Diagnóstico	Gestión	Eficacia	5	N/A	N/A	
Administración Pública Federal	N/A	N/A	10 - Economía	300 - Subsecretaría de Competitividad y Normatividad	P007	Diseño e instrumentación de acciones en materia de competitividad, competencia y política	3 - Desarrollo Económico	1 - Asuntos Económicos, Comerciales y Laborales en General	1 - Asuntos Económicos y Comerciales en General	6 - Libre comercio con el exterior e inversión extranjera	Colaboraciones regulatorias internacionales acordadas.	(Sumatoria de los acuerdos de cooperación regulatoria establecidos con socios comerciales o instituciones internacionales en el año t)	Actividad	Semestral	Acuerdo	Gestión	Eficacia	2	N/A	N/A	
Administración Pública Federal	N/A	N/A	10 - Economía	300 - Subsecretaría de Competitividad y Normatividad	P007	Diseño e instrumentación de acciones en materia de competitividad, competencia y política	3 - Desarrollo Económico	1 - Asuntos Económicos, Comerciales y Laborales en General	1 - Asuntos Económicos y Comerciales en General	6 - Libre comercio con el exterior e inversión extranjera	Número de reuniones de trabajo realizadas.	(Numero de reuniones de trabajo realizadas en el año t / Numero de reuniones de trabajo Programadas en el año t) * 100	Actividad	Semestral	Porcentaje	Gestión	Eficacia	50	N/A	N/A	
Administración Pública Federal	N/A	N/A	10 - Economía	300 - Subsecretaría de Competitividad y Normatividad	P007	Diseño e instrumentación de acciones en materia de competitividad, competencia y política	3 - Desarrollo Económico	1 - Asuntos Económicos, Comerciales y Laborales en General	1 - Asuntos Económicos y Comerciales en General	6 - Libre comercio con el exterior e inversión extranjera	Número de reuniones de trabajo realizadas.	(Numero de reuniones de trabajo realizadas en el año t / Numero de reuniones de trabajo Programadas en el año t) * 100	Actividad	Semestral	Porcentaje	Gestión	Eficacia	100	N/A	N/A	
Administración Pública Federal	N/A	N/A	10 - Economía	300 - Subsecretaría de Competitividad y Normatividad	P007	Diseño e instrumentación de acciones en materia de competitividad, competencia y política	3 - Desarrollo Económico	1 - Asuntos Económicos, Comerciales y Laborales en General	1 - Asuntos Económicos y Comerciales en General	6 - Libre comercio con el exterior e inversión extranjera	Agendas comunes de trabajo establecidas con estados y Municipios	(Sumatoria de agendas comunes de trabajo realizadas con estados y municipios en el año t)	Actividad	Semestral	Acción	Gestión	Eficacia	1	N/A	N/A	
Administración Pública Federal	N/A	N/A	10 - Economía	300 - Subsecretaría de Competitividad y Normatividad	P007	Diseño e instrumentación de acciones en materia de competitividad, competencia y política	3 - Desarrollo Económico	1 - Asuntos Económicos, Comerciales y Laborales en General	1 - Asuntos Económicos y Comerciales en General	6 - Libre comercio con el exterior e inversión extranjera	Número de comités, grupos de trabajo acordados y/o tareas nuevas encomendadas.	(Sumatoria de los comités, grupos de trabajo acordados y/o tareas nuevas encomendadas)	Actividad	Annual	Acuerdo	Gestión	Eficacia	6	N/A	N/A	
Administración Pública Federal	N/A	N/A	10 - Economía	300 - Subsecretaría de Competitividad y Normatividad	P007	Diseño e instrumentación de acciones en materia de competitividad, competencia y política	3 - Desarrollo Económico	1 - Asuntos Económicos, Comerciales y Laborales en General	1 - Asuntos Económicos y Comerciales en General	6 - Libre comercio con el exterior e inversión extranjera	Agendas comunes de trabajo establecidas con estados y Municipios	(Sumatoria de agendas comunes de trabajo realizadas con estados y municipios en el año t)	Actividad	Semestral	Acción	Gestión	Eficacia	2	N/A	N/A	
Administración Pública Federal	N/A	N/A	10 - Economía	312 - Dirección General de Normas	G001	Aplicación y modernización del marco regulatorio y operativo en materia mercantil, de Aplicación y modernización del marco regulatorio y operativo en materia mercantil, de Aplicación y	3 - Desarrollo Económico	1 - Asuntos Económicos, Comerciales y Laborales en General	1 - Asuntos Económicos y Comerciales en General	6 - Libre comercio con el exterior e inversión extranjera	Calificación de México en la variable Intensidad de la Competencia Local del Reporte Global de Competitividad del Foro Económico Mundial	Proyectos normativos y acuerdos elaborados para contribuir a mejorar el marco regulatorio y operativo en materia mercantil, de normalización e inversión extranjera	Fin	Annual		Estratégico	Eficacia		N/A	N/A	
Administración Pública Federal	N/A	N/A	10 - Economía	312 - Dirección General de Normas	G001	Aplicación y modernización del marco regulatorio y operativo en materia mercantil, de Aplicación y modernización del marco regulatorio y operativo en materia mercantil, de Aplicación y	3 - Desarrollo Económico	1 - Asuntos Económicos, Comerciales y Laborales en General	1 - Asuntos Económicos y Comerciales en General	6 - Libre comercio con el exterior e inversión extranjera	Sumatoria de proyectos normativos y acuerdos elaborados		Propósito	Annual	Documento	Estratégico	Eficacia	40	N/A	N/A	
Administración Pública Federal	N/A	N/A	10 - Economía	312 - Dirección General de Normas	G001	Aplicación y modernización del marco regulatorio y operativo en materia mercantil, de Aplicación y modernización del marco regulatorio y operativo en materia mercantil, de Aplicación y	3 - Desarrollo Económico	1 - Asuntos Económicos, Comerciales y Laborales en General	1 - Asuntos Económicos y Comerciales en General	6 - Libre comercio con el exterior e inversión extranjera	Porcentaje de Normas Oficiales Mexicanas y Normas Mexicanas vigentes publicadas en el Diario Oficial de la Federación	(Normas Oficiales Mexicanas y Normas Mexicanas vigentes publicadas en el Diario Oficial de la Federación) / Total de Normas Oficiales Mexicanas y Normas Mexicanas programadas) * 100	Componente	Semestral	Porcentaje	Estratégico	Eficacia	100	N/A	N/A	
Administración Pública Federal	N/A	N/A	10 - Economía	312 - Dirección General de Normas	G001	Aplicación y modernización del marco regulatorio y operativo en materia mercantil, de Aplicación y modernización del marco regulatorio y operativo en materia mercantil, de Aplicación y	3 - Desarrollo Económico	1 - Asuntos Económicos, Comerciales y Laborales en General	1 - Asuntos Económicos y Comerciales en General	6 - Libre comercio con el exterior e inversión extranjera	Porcentaje de Normas Oficiales Mexicanas y Normas Mexicanas vigentes publicadas en el Diario Oficial de la Federación respecto a las programadas.	(Normas Oficiales Mexicanas y Normas Mexicanas vigentes publicadas en el Diario Oficial de la Federación) / Total de Normas Oficiales Mexicanas y Normas Mexicanas programadas) * 100	Componente	Semestral	Porcentaje	Estratégico	Eficacia	50	N/A	N/A	
Administración Pública Federal	N/A	N/A	10 - Economía	312 - Dirección General de Normas	G001	Aplicación y modernización del marco regulatorio y operativo en materia mercantil, de Aplicación y modernización del marco regulatorio y operativo en materia mercantil, de Aplicación y	3 - Desarrollo Económico	1 - Asuntos Económicos, Comerciales y Laborales en General	1 - Asuntos Económicos y Comerciales en General	6 - Libre comercio con el exterior e inversión extranjera	Número de días para inscribir una empresa	Días promedio que transcurren entre la emisión de la boleta de solicitud de registro y la boleta de inscripción en el Registro Público de Comercio.	Componente	Semestral	Día	Gestión	Eficacia	4	N/A	N/A	
Administración Pública Federal	N/A	N/A	10 - Economía	312 - Dirección General de Normas	G001	Aplicación y modernización del marco regulatorio y operativo en materia mercantil, de Aplicación y modernización del marco regulatorio y operativo en materia mercantil, de Aplicación y	3 - Desarrollo Económico	1 - Asuntos Económicos, Comerciales y Laborales en General	1 - Asuntos Económicos y Comerciales en General	6 - Libre comercio con el exterior e inversión extranjera	Número de días para inscribir una empresa	Días promedio que transcurren entre la emisión de la boleta de solicitud de registro y la boleta de inscripción en el Registro Público de Comercio.	Componente	Semestral	Día	Gestión	Eficacia	3	N/A	N/A	
Administración Pública Federal	N/A	N/A	10 - Economía	312 - Dirección General de Normas	G001	Aplicación y modernización del marco regulatorio y operativo en materia mercantil, de Aplicación y modernización del marco regulatorio y operativo en materia mercantil, de Aplicación y	3 - Desarrollo Económico	1 - Asuntos Económicos, Comerciales y Laborales en General	1 - Asuntos Económicos y Comerciales en General	6 - Libre comercio con el exterior e inversión extranjera	Porcentaje de estadísticas de inversión extranjera directa, publicadas	(Número de estadísticas publicadas / Número de estadísticas programadas) * 100	Componente	Trimestral	Porcentaje	Gestión	Eficacia	25	25	100	N/A
Administración Pública Federal	N/A	N/A	10 - Economía	312 - Dirección General de Normas	G001	Aplicación y modernización del marco regulatorio y operativo en materia mercantil, de Aplicación y modernización del marco regulatorio y operativo en materia mercantil, de Aplicación y	3 - Desarrollo Económico	1 - Asuntos Económicos, Comerciales y Laborales en General	1 - Asuntos Económicos y Comerciales en General	6 - Libre comercio con el exterior e inversión extranjera	Publicaciones emitidas que mejoran el marco normativo y operativo mercantil	Sumatoria de documentos	Actividad	Semestral	Documento	Gestión	Eficacia	52	N/A	N/A	
Administración Pública Federal	N/A	N/A	10 - Economía	312 - Dirección General de Normas	G001	Aplicación y modernización del marco regulatorio y operativo en materia mercantil, de Aplicación y modernización del marco regulatorio y operativo en materia mercantil, de Aplicación y	3 - Desarrollo Económico	1 - Asuntos Económicos, Comerciales y Laborales en General	1 - Asuntos Económicos y Comerciales en General	6 - Libre comercio con el exterior e inversión extranjera	Publicaciones emitidas que mejoran el marco normativo y operativo mercantil	Sumatoria de documentos	Actividad	Semestral	Documento	Gestión	Eficacia	27	N/A	N/A	
Administración Pública Federal	N/A	N/A	10 - Economía	312 - Dirección General de Normas	G001	Aplicación y modernización del marco regulatorio y operativo en materia mercantil, de Aplicación y modernización del marco regulatorio y operativo en materia mercantil, de Aplicación y	3 - Desarrollo Económico	1 - Asuntos Económicos, Comerciales y Laborales en General	1 - Asuntos Económicos y Comerciales en General	6 - Libre comercio con el exterior e inversión extranjera	Porcentaje de aprobaciones de Organismos de Evaluación de la Conformidad.	(Aprobaciones de Organismos de Evaluación de la Conformidad / Solicitudes de aprobación de Organismos de Evaluación de la Conformidad) * 100	Actividad	Trimestral	Porcentaje	Gestión	Eficiencia	25	25	100	N/A
Administración Pública Federal	N/A	N/A	10 - Economía	312 - Dirección General de Normas	G001	Aplicación y modernización del marco regulatorio y operativo en materia mercantil, de Aplicación y modernización del marco regulatorio y operativo en materia mercantil, de Aplicación y	3 - Desarrollo Económico	1 - Asuntos Económicos, Comerciales y Laborales en General	1 - Asuntos Económicos y Comerciales en General	6 - Libre comercio con el exterior e inversión extranjera	Porcentaje de propuestas de mejora de trámites en materia de inversión extranjera directa presentados ante la CNIE	(Número de propuestas aprobadas / número de propuestas presentadas) * 100	Actividad	Annual	Porcentaje	Gestión	Eficacia	100	N/A	N/A	
Administración Pública Federal	N/A	N/A	10 - Economía	312 - Dirección General de Normas	G001	Aplicación y modernización del marco regulatorio y operativo en materia mercantil, de Aplicación y modernización del marco regulatorio y operativo en materia mercantil, de Aplicación y	3 - Desarrollo Económico	1 - Asuntos Económicos, Comerciales y Laborales en General	1 - Asuntos Económicos y Comerciales en General	6 - Libre comercio con el exterior e inversión extranjera	Porcentaje de reuniones internacionales y votos emitidos en Organismos Internacionales de Normalización y evaluación de la conformidad.	(número de participaciones y votos emitidos en organismos internacionales realizadas/número de participaciones y votos emitidos en organismos internacionales programadas) * 100	Actividad	Trimestral	Porcentaje	Gestión	Eficacia	25	30.5	100	N/A
Administración Pública Federal	N/A	N/A	10 - Economía	312 - Dirección General de Normas	G001	Aplicación y modernización del marco regulatorio y operativo en materia mercantil, de Aplicación y modernización del marco regulatorio y operativo en materia mercantil, de Aplicación y	3 - Desarrollo Económico	1 - Asuntos Económicos, Comerciales y Laborales en General	1 - Asuntos Económicos y Comerciales en General	6 - Libre comercio con el exterior e inversión extranjera	Porcentaje de acciones de vigilancia realizadas a los actores del Sistema de Metrología y Evaluación de la Conformidad y sujetos obligados en materia mercantil.	(Suma de acciones de vigilancia realizadas / Número de acciones de vigilancia programadas) * 100	Actividad	Trimestral	Porcentaje	Gestión	Eficacia	25	42.5	100	N/A
Administración Pública Federal	N/A	N/A	10 - Economía	312 - Dirección General de Normas	G001	Aplicación y modernización del marco regulatorio y operativo en materia mercantil, de Aplicación y modernización del marco regulatorio y operativo en materia mercantil, de Aplicación y	3 - Desarrollo Económico	1 - Asuntos Económicos, Comerciales y Laborales en General	1 - Asuntos Económicos y Comerciales en General	6 - Libre comercio con el exterior e inversión extranjera	Tasa de variación de actos en materia mercantil registrados a través de medios electrónicos.	[(Número de actos registrados en el periodo presente / número de actos registrados en el periodo anterior) - 1] * 100	Actividad	Semestral	Tasa de variación	Gestión	Eficacia	15.85	N/A	N/A	
Administración Pública Federal	N/A	N/A	10 - Economía	312 - Dirección General de Normas	G001	Aplicación y modernización del marco regulatorio y operativo en materia mercantil, de Aplicación y modernización del marco regulatorio y operativo en materia mercantil, de Aplicación y	3 - Desarrollo Económico	1 - Asuntos Económicos, Comerciales y Laborales en General	1 - Asuntos Económicos y Comerciales en General	6 - Libre comercio con el exterior e inversión extranjera	Tasa de variación de actos en materia mercantil registrados a través de medios electrónicos.	[(Número de actos registrados en el periodo presente / número de actos registrados en el periodo anterior) - 1] * 100	Actividad	Semestral	Tasa de variación	Gestión	Eficacia	56.14	N/A	N/A	
Administración Pública Federal	N/A	N/A	10 - Economía	400 - Subsecretaría de Industria y Comercio	P009	Promoción del desarrollo, competitividad e innovación de los sectores industrial, Promoción del desarrollo, competitividad e innovación de los sectores industrial, Promoción del desarrollo, competitividad e innovación de los sectores industrial,	3 - Desarrollo Económico	1 - Asuntos Económicos, Comerciales y Laborales en General	1 - Asuntos Económicos y Comerciales en General	11 - Sectores económicos competitivos	Productividad Total de los Factores de las Industrias Manufactureras	IPTFM=VBPM/(K*MT*ME*BM*MS) IPTFM: Índice de la Productividad Total de los Factores de las industrias manufactureras. NBPPI: Índice del Valor Bruto de la Producción a precios constantes de las industrias manufactureras. IKM: Índice de los servicios de capital de las industrias manufactureras. Fin	Annual	Estratégico	Eficacia		N/A	N/A			
Administración Pública Federal	N/A	N/A	10 - Economía	400 - Subsecretaría de Industria y Comercio	P009	Promoción del desarrollo, competitividad e innovación de los sectores industrial, Promoción del desarrollo, competitividad e innovación de los sectores industrial,	3 - Desarrollo Económico	1 - Asuntos Económicos, Comerciales y Laborales en General	1 - Asuntos Económicos y Comerciales en General	11 - Sectores económicos competitivos	Calificación de México en el Pilar Sofisticación Empresarial del Reporte Global de Competitividad del Foro Económico Mundial		Fin	Annual	Estratégico	Eficacia		N/A	N/A		
Administración Pública Federal	N/A	N/A	10 - Economía	400 - Subsecretaría de Industria y Comercio	P009	Promoción del desarrollo, competitividad e innovación de los sectores industrial,	3 - Desarrollo Económico	1 - Asuntos Económicos, Comerciales y Laborales en General	1 - Asuntos Económicos y Comerciales en General	11 - Sectores económicos competitivos	Número de sectores maduros, dinámicos y emergentes definidos como estratégicos con estrategias diseñadas	Sumatoria de sectores maduros, dinámicos y emergentes estratégicos con estrategias diseñadas.	Propósito	Annual	Estrategia	Estratégico	Eficacia	25	N/A	N/A	

Administración Pública Federal	N/A	N/A	10 - Economía	400 - Subsecretaría de Industria y Comercio	P009	Promoción del desarrollo, competitividad e innovación de los sectores industrial.	3 - Desarrollo Económico	1 - Asuntos Económicos, Comerciales y Laborales en General	1 - Asuntos Económicos y Comerciales en General	11 - Sectores económicos competitivos	Políticas para el fomento de cadenas productivas basadas en proceduria nacional del sector energético.	(Número de políticas implementadas o en ejecución en el año t / el número de políticas diseñadas en el año t)*100	Componente	Semestral	Porcentaje	Estratégico	Eficiencia	N/A	N/A		
Administración Pública Federal	N/A	N/A	10 - Economía	400 - Subsecretaría de Industria y Comercio	P009	Promoción del desarrollo, competitividad e innovación de los sectores industrial.	3 - Desarrollo Económico	1 - Asuntos Económicos, Comerciales y Laborales en General	1 - Asuntos Económicos y Comerciales en General	11 - Sectores económicos competitivos	Porcentaje de actividades realizadas para el fomento de proceduria nacional	(Actividades realizadas / Actividades diseñadas) *100	Componente	Annual	Porcentaje	Estratégico	Eficiencia	100	N/A	N/A	
Administración Pública Federal	N/A	N/A	10 - Economía	400 - Subsecretaría de Industria y Comercio	P009	Promoción del desarrollo, competitividad e innovación de los sectores industrial.	3 - Desarrollo Económico	1 - Asuntos Económicos, Comerciales y Laborales en General	1 - Asuntos Económicos y Comerciales en General	11 - Sectores económicos competitivos	Acciones de política pública implementadas.	(Total de acciones de política pública realizadas en el periodo t / Total de las acciones planeadas de política pública periodo t) *100	Componente	Semestral	Porcentaje	Estratégico	Eficacia	N/A	N/A		
Administración Pública Federal	N/A	N/A	10 - Economía	400 - Subsecretaría de Industria y Comercio	P009	Promoción del desarrollo, competitividad e innovación de los sectores industrial.	3 - Desarrollo Económico	1 - Asuntos Económicos, Comerciales y Laborales en General	1 - Asuntos Económicos y Comerciales en General	11 - Sectores económicos competitivos	Acciones de política pública implementadas.	(Total de acciones de política pública realizadas en el periodo t / Total de las acciones planeadas de política pública periodo t) *100	Componente	Semestral	Porcentaje	Estratégico	Eficacia	N/A	N/A		
Administración Pública Federal	N/A	N/A	10 - Economía	400 - Subsecretaría de Industria y Comercio	P009	Promoción del desarrollo, competitividad e innovación de los sectores industrial.	3 - Desarrollo Económico	1 - Asuntos Económicos, Comerciales y Laborales en General	1 - Asuntos Económicos y Comerciales en General	11 - Sectores económicos competitivos	Políticas públicas implementadas que impactan en la disminución de costos de comercio exterior en sectores maduros y dinámicos.	(Medidas de política pública en operación/Medidas de política pública diseñadas) *100	Componente	Annual	Porcentaje	Estratégico	Eficiencia	100	N/A	N/A	
Administración Pública Federal	N/A	N/A	10 - Economía	400 - Subsecretaría de Industria y Comercio	P009	Promoción del desarrollo, competitividad e innovación de los sectores industrial.	3 - Desarrollo Económico	1 - Asuntos Económicos, Comerciales y Laborales en General	1 - Asuntos Económicos y Comerciales en General	11 - Sectores económicos competitivos	Nivel de actividad de la Unidad de Prácticas Comerciales Internacionales	{ (Asuntos atendidos + número de impugnaciones en las que se participa + actividades realizadas en la defensa de los intereses comerciales de México) / (asuntos solicitados + número de impugnaciones + actividades en las que debe participar en la defensa de los intereses comerciales de México) } *100	Componente	Annual	Porcentaje	Estratégico	Eficacia	100	N/A	N/A	
Administración Pública Federal	N/A	N/A	10 - Economía	400 - Subsecretaría de Industria y Comercio	P009	Promoción del desarrollo, competitividad e innovación de los sectores industrial.	3 - Desarrollo Económico	1 - Asuntos Económicos, Comerciales y Laborales en General	1 - Asuntos Económicos y Comerciales en General	11 - Sectores económicos competitivos	Porcentaje de agendas de trabajo diseñadas.	(Número de agendas diseñadas en el año t / Número de agendas programadas para el año t)*100	Componente	Semestral	Porcentaje	Estratégico	Eficacia	100	N/A	N/A	
Administración Pública Federal	N/A	N/A	10 - Economía	400 - Subsecretaría de Industria y Comercio	P009	Promoción del desarrollo, competitividad e innovación de los sectores industrial.	3 - Desarrollo Económico	1 - Asuntos Económicos, Comerciales y Laborales en General	1 - Asuntos Económicos y Comerciales en General	11 - Sectores económicos competitivos	Porcentaje de agendas de trabajo diseñadas.	(Número de agendas diseñadas en el año t / Número de agendas programadas para el año t)*100	Componente	Semestral	Porcentaje	Estratégico	Eficacia	50	N/A	N/A	
Administración Pública Federal	N/A	N/A	10 - Economía	400 - Subsecretaría de Industria y Comercio	P009	Promoción del desarrollo, competitividad e innovación de los sectores industrial.	3 - Desarrollo Económico	1 - Asuntos Económicos, Comerciales y Laborales en General	1 - Asuntos Económicos y Comerciales en General	11 - Sectores económicos competitivos	Políticas para el fomento de cadenas productivas basadas en proceduria nacional del sector energético.	(Número de políticas implementadas o en ejecución en el año t / el número de políticas diseñadas en el año t)*100	Componente	Semestral	Porcentaje	Estratégico	Eficiencia	N/A	N/A		
Administración Pública Federal	N/A	N/A	10 - Economía	400 - Subsecretaría de Industria y Comercio	P009	Promoción del desarrollo, competitividad e innovación de los sectores industrial.	3 - Desarrollo Económico	1 - Asuntos Económicos, Comerciales y Laborales en General	1 - Asuntos Económicos y Comerciales en General	11 - Sectores económicos competitivos	Porcentaje de acciones realizadas, resultado de las agendas de trabajo diseñadas	(Acciones realizadas con las industrias y agentes / Total de acciones señaladas en las agendas de trabajo diseñadas) *100	Actividad	Trimestral	Porcentaje	Gestión	Eficacia	5	5	100	N/A
Administración Pública Federal	N/A	N/A	10 - Economía	400 - Subsecretaría de Industria y Comercio	P009	Promoción del desarrollo, competitividad e innovación de los sectores industrial.	3 - Desarrollo Económico	1 - Asuntos Económicos, Comerciales y Laborales en General	1 - Asuntos Económicos y Comerciales en General	11 - Sectores económicos competitivos	Eficiencia de la Ventanilla Digital Mexicana de Comercio Exterior (VUCEM)	EFICIENCIA VUCEM = (A/B) * 100 A= Total de solicitudes de trámite aprobadas B= Total de solicitudes de trámite recibidos	Actividad	Semestral	Porcentaje	Gestión	Eficacia	60	N/A	N/A	
Administración Pública Federal	N/A	N/A	10 - Economía	400 - Subsecretaría de Industria y Comercio	P009	Promoción del desarrollo, competitividad e innovación de los sectores industrial.	3 - Desarrollo Económico	1 - Asuntos Económicos, Comerciales y Laborales en General	1 - Asuntos Económicos y Comerciales en General	11 - Sectores económicos competitivos	Eficiencia de la Ventanilla Digital Mexicana de Comercio Exterior (VUCEM)	EFICIENCIA VUCEM = (A/B) * 100 A= Total de solicitudes de trámite aprobadas B= Total de solicitudes de trámite recibidos	Actividad	Semestral	Porcentaje	Gestión	Eficacia	60	N/A	N/A	
Administración Pública Federal	N/A	N/A	10 - Economía	400 - Subsecretaría de Industria y Comercio	P009	Promoción del desarrollo, competitividad e innovación de los sectores industrial.	3 - Desarrollo Económico	1 - Asuntos Económicos, Comerciales y Laborales en General	1 - Asuntos Económicos y Comerciales en General	11 - Sectores económicos competitivos	Informe de la situación de compras de la APF	Informe presentado en la Comisión Intersecretaría de Compras y Obras de la APF (0.1(días mínimos del instrumento jurídico aplicable/días transcurridos hasta la publicación de resolución inicial)+0.3(días mínimos del instrumento jurídico aplicable/días transcurridos hasta la publicación final en el DOF)+0.1(días máximos otorgados por la UAJ, a partir de la recepción/días transcurridos desde la recepción hasta el envío de la respuesta)+0.125(número de actividades (0.1(días mínimos del instrumento jurídico aplicable/días transcurridos hasta la publicación de resolución inicial)+0.3(días mínimos del instrumento jurídico aplicable/días transcurridos hasta la publicación final en el DOF)+0.1(días máximos otorgados por la UAJ, a partir de la recepción/días transcurridos desde la recepción hasta el envío de la respuesta)+0.125(número de actividades (Monto de aportación de los Programas)+monto de aportación de las entidades federativas +monto de aportación del sector académico+monto de aportación del sector privado + monto de otros aportantes, en el periodo t /Monto total de los recursos aportados por los Programas destinado a los proyectos aprobados, en el periodo t).	Actividad	Trimestral	Informe	Gestión	Economía	0	N/A	N/A	
Administración Pública Federal	N/A	N/A	10 - Economía	400 - Subsecretaría de Industria y Comercio	P009	Promoción del desarrollo, competitividad e innovación de los sectores industrial.	3 - Desarrollo Económico	1 - Asuntos Económicos, Comerciales y Laborales en General	1 - Asuntos Económicos y Comerciales en General	11 - Sectores económicos competitivos	Índice de eficiencia de la Unidad de Prácticas Comerciales Internacionales	Índice de eficiencia de la Unidad de Prácticas Comerciales Internacionales	Actividad	Semestral	Índice de incremento	Gestión	Eficiencia	87	N/A	N/A	
Administración Pública Federal	N/A	N/A	10 - Economía	400 - Subsecretaría de Industria y Comercio	P009	Promoción del desarrollo, competitividad e innovación de los sectores industrial.	3 - Desarrollo Económico	1 - Asuntos Económicos, Comerciales y Laborales en General	1 - Asuntos Económicos y Comerciales en General	11 - Sectores económicos competitivos	Índice de eficiencia de la Unidad de Prácticas Comerciales Internacionales	Índice de eficiencia de la Unidad de Prácticas Comerciales Internacionales	Actividad	Semestral	Índice de incremento	Gestión	Eficiencia	88	N/A	N/A	
Administración Pública Federal	N/A	N/A	10 - Economía	400 - Subsecretaría de Industria y Comercio	P009	Promoción del desarrollo, competitividad e innovación de los sectores industrial.	3 - Desarrollo Económico	1 - Asuntos Económicos, Comerciales y Laborales en General	1 - Asuntos Económicos y Comerciales en General	11 - Sectores económicos competitivos	Potenciación de la inversión de los Programas	Potenciación de la inversión de los Programas	Actividad	Semestral	Otra	Gestión	Eficiencia	1	N/A	N/A	
Administración Pública Federal	N/A	N/A	10 - Economía	400 - Subsecretaría de Industria y Comercio	P009	Promoción del desarrollo, competitividad e innovación de los sectores industrial.	3 - Desarrollo Económico	1 - Asuntos Económicos, Comerciales y Laborales en General	1 - Asuntos Económicos y Comerciales en General	11 - Sectores económicos competitivos	Potenciación de la inversión de los Programas	Potenciación de la inversión de los Programas	Actividad	Semestral	Otra	Gestión	Eficiencia	1.5	N/A	N/A	
Administración Pública Federal	N/A	N/A	10 - Economía	400 - Subsecretaría de Industria y Comercio	P009	Promoción del desarrollo, competitividad e innovación de los sectores industrial.	3 - Desarrollo Económico	1 - Asuntos Económicos, Comerciales y Laborales en General	1 - Asuntos Económicos y Comerciales en General	11 - Sectores económicos competitivos	Porcentaje de actividades realizadas para el desarrollo de cadenas productivas	(Actividades realizadas / Actividades diseñadas) *100	Actividad	Semestral	Porcentaje	Gestión	Eficacia	N/A	N/A		
Administración Pública Federal	N/A	N/A	10 - Economía	400 - Subsecretaría de Industria y Comercio	P009	Promoción del desarrollo, competitividad e innovación de los sectores industrial.	3 - Desarrollo Económico	1 - Asuntos Económicos, Comerciales y Laborales en General	1 - Asuntos Económicos y Comerciales en General	11 - Sectores económicos competitivos	Porcentaje de actividades realizadas para el desarrollo de cadenas productivas	(Actividades realizadas / Actividades diseñadas) *100	Actividad	Semestral	Porcentaje	Gestión	Eficacia	N/A	N/A		
Administración Pública Federal	N/A	N/A	10 - Economía	410 - Dirección General de Innovación, Servicios y Comercio Interior	S151	Programa para el Desarrollo de la Industria de Software (PROSOFT) y la Innovación	3 - Desarrollo Económico	1 - Asuntos Económicos, Comerciales y Laborales en General	1 - Asuntos Económicos y Comerciales en General	11 - Sectores económicos competitivos	Índice de variación de la calificación de México respecto a la mediana de la variable Capacidad para Innovar del Reporte Global de Competitividad del Foro Económico Mundial (IVC)	Índice de variación de la calificación de México respecto a la mediana de la variable Capacidad para Innovar del Reporte Global de Competitividad del Foro Económico Mundial (IVC)	Fin	Annual	Índice	Estratégico	Eficacia	.08	N/A	N/A	
Administración Pública Federal	N/A	N/A	10 - Economía	410 - Dirección General de Innovación, Servicios y Comercio Interior	S151	Programa para el Desarrollo de la Industria de Software (PROSOFT) y la Innovación	3 - Desarrollo Económico	1 - Asuntos Económicos, Comerciales y Laborales en General	1 - Asuntos Económicos y Comerciales en General	11 - Sectores económicos competitivos	Calificación de México en la variable Capacidad para Innovar del Reporte Global de Competitividad del Foro Económico Mundial (IVC)	Calificación de México en la variable Capacidad para Innovar del Reporte Global de Competitividad del Foro Económico Mundial (IVC)	Fin	Annual	Índice	Estratégico	Eficacia	N/A	N/A		
Administración Pública Federal	N/A	N/A	10 - Economía	410 - Dirección General de Innovación, Servicios y Comercio Interior	S151	Programa para el Desarrollo de la Industria de Software (PROSOFT) y la Innovación	3 - Desarrollo Económico	1 - Asuntos Económicos, Comerciales y Laborales en General	1 - Asuntos Económicos y Comerciales en General	11 - Sectores económicos competitivos	Tasa de variación de los ecosistemas de innovación rentables creados con el apoyo del PROSOFT.	Tasa de variación de los ecosistemas de innovación rentables creados con el apoyo del PROSOFT.	Fin	Annual	Porcentaje	Estratégico	Eficiencia	100	N/A	N/A	
Administración Pública Federal	N/A	N/A	10 - Economía	410 - Dirección General de Innovación, Servicios y Comercio Interior	S151	Programa para el Desarrollo de la Industria de Software (PROSOFT) y la Innovación	3 - Desarrollo Económico	1 - Asuntos Económicos, Comerciales y Laborales en General	1 - Asuntos Económicos y Comerciales en General	11 - Sectores económicos competitivos	Tasa de variación del número de personas que recibieron capacitaciones y/o certificaciones con el apoyo del PROSOFT.	Tasa de variación del número de personas que recibieron capacitaciones y/o certificaciones con el apoyo del PROSOFT.	Componente	Trimestral	Porcentaje	Gestión	Eficiencia	3.1	0	N/A	N/A
Administración Pública Federal	N/A	N/A	10 - Economía	410 - Dirección General de Innovación, Servicios y Comercio Interior	S151	Programa para el Desarrollo de la Industria de Software (PROSOFT) y la Innovación	3 - Desarrollo Económico	1 - Asuntos Económicos, Comerciales y Laborales en General	1 - Asuntos Económicos y Comerciales en General	11 - Sectores económicos competitivos	Porcentaje de personas morales apoyadas por el PROSOFT para el establecimiento y equipamiento de los ecosistemas de innovación.	(Número de personas morales apoyadas por el PROSOFT para el establecimiento y equipamiento de los ecosistemas de innovación, en el periodo t / Número total de personas morales apoyadas por el PROSOFT, en el periodo t) x 100	Componente	Trimestral	Porcentaje	Gestión	Eficiencia	8	0	N/A	N/A
Administración Pública Federal	N/A	N/A	10 - Economía	410 - Dirección General de Innovación, Servicios y Comercio Interior	S151	Programa para el Desarrollo de la Industria de Software (PROSOFT) y la Innovación	3 - Desarrollo Económico	1 - Asuntos Económicos, Comerciales y Laborales en General	1 - Asuntos Económicos y Comerciales en General	11 - Sectores económicos competitivos	Tasa de variación del número de personas morales apoyadas para adquisición de software especializado para base de consumo	(Número de personas morales que adquirieron software especializado a través del apoyo del PROSOFT, en el periodo t / Número de personas morales que adquirieron software especializado a través del apoyo del PROSOFT, en el periodo t-1)-1)*100	Componente	Trimestral	Porcentaje	Gestión	Eficiencia	1.3	0	N/A	N/A
Administración Pública Federal	N/A	N/A	10 - Economía	410 - Dirección General de Innovación, Servicios y Comercio Interior	S151	Programa para el Desarrollo de la Industria de Software (PROSOFT) y la Innovación	3 - Desarrollo Económico	1 - Asuntos Económicos, Comerciales y Laborales en General	1 - Asuntos Económicos y Comerciales en General	11 - Sectores económicos competitivos	Tasa de variación de servicios de valor agregado desarrollados con el apoyo del PROSOFT.	(Número de consultorías, normas y modelos desarrollados con el apoyo del PROSOFT, en el periodo t / Número de consultorías, normas y modelos desarrollados con el apoyo del PROSOFT, en el periodo t-1)-1)*100	Componente	Trimestral	Porcentaje	Gestión	Eficiencia	6.87	0	N/A	N/A
Administración Pública Federal	N/A	N/A	10 - Economía	410 - Dirección General de Innovación, Servicios y Comercio Interior	S151	Programa para el Desarrollo de la Industria de Software (PROSOFT) y la Innovación	3 - Desarrollo Económico	1 - Asuntos Económicos, Comerciales y Laborales en General	1 - Asuntos Económicos y Comerciales en General	11 - Sectores económicos competitivos	Porcentaje de personas morales que adoptan herramientas tecnológicas de la estrategia de Industria 4.0	(Número de personas morales apoyadas por el PROSOFT que adoptan herramientas tecnológicas de la estrategia de Industria 4.0, en el periodo t / Número total de personas morales apoyadas por el PROSOFT, en el periodo t) x 100	Componente	Trimestral	Porcentaje	Gestión	Eficiencia	2.6	0	N/A	N/A
Administración Pública Federal	N/A	N/A	10 - Economía	410 - Dirección General de Innovación, Servicios y Comercio Interior	S151	Programa para el Desarrollo de la Industria de Software (PROSOFT) y la Innovación	3 - Desarrollo Económico	1 - Asuntos Económicos, Comerciales y Laborales en General	1 - Asuntos Económicos y Comerciales en General	11 - Sectores económicos competitivos	Porcentaje de solicitudes de apoyo evaluadas por el PROSOFT.	(Número de solicitudes de apoyo evaluadas en tiempo y forma por el PROSOFT, en el periodo t / Número total de solicitudes remitidas a la Instancia Ejecutora mediante el sistema informático del PROSOFT, en el periodo t) x 100	Actividad	Trimestral	Porcentaje	Gestión	Eficiencia	30	0	N/A	N/A
Administración Pública Federal	N/A	N/A	10 - Economía	410 - Dirección General de Innovación, Servicios y Comercio Interior	S151	Programa para el Desarrollo de la Industria de Software (PROSOFT) y la Innovación	3 - Desarrollo Económico	1 - Asuntos Económicos, Comerciales y Laborales en General	1 - Asuntos Económicos y Comerciales en General	11 - Sectores económicos competitivos	Porcentaje del recurso federal ejercido.	(Monto total de recursos entregados a beneficiarios y/o personas morales beneficiarias correspondientes a los proyectos aprobados por el Consejo Directivo en el periodo t)/(Monto de recursos asignados al PROSOFT para subsidios y subvenciones en el periodo t) x 100	Actividad	Trimestral	Porcentaje	Gestión	Eficacia	30	0	N/A	N/A

Administración Pública Federal	N/A	N/A	10 - Economía	410 - Dirección General de Innovación, Servicios y Comercio Interior	S151	Programa para el Desarrollo de la Industria de Software (PROSOFT) y la Innovación	3 - Desarrollo Económico	1 - Asuntos Económicos, Comerciales y Laborales en General	1 - Asuntos Económicos y Comerciales en General	11 - Sectores económicos competitivos	Días promedio para la entrega oportuna de los recursos federales asignados a los proyectos aprobados por el Consejo Directivo.	Número de días hábiles promedio que la Instancia Ejecutora recibe las facturas por parte de las personas morales beneficiarias, hasta que se emite el orden de pago, en el periodo t / Número total de pagos realizados por la Instancia Ejecutora a las personas morales beneficiarias, en el periodo t	Actividad	Trimestral	Día	Gestión	Eficiencia	9	0	N/A	N/A	
Administración Pública Federal	N/A	N/A	10 - Economía	410 - Dirección General de Innovación, Servicios y Comercio Interior	S151	Programa para el Desarrollo de la Industria de Software (PROSOFT) y la Innovación	3 - Desarrollo Económico	1 - Asuntos Económicos, Comerciales y Laborales en General	1 - Asuntos Económicos y Comerciales en General	11 - Sectores económicos competitivos	Porcentaje de cumplimiento en la entrega en tiempo y forma de los reportes de avance y/o final de los proyectos creados con apoyo Federal a través del PROSOFT.	(Número de reportes de avance y/o final entregados en tiempo y forma a la Instancia Ejecutora, en el periodo t / Número total de reportes de avance y/o final con compromiso de entrega, en el periodo t)*100	Actividad	Trimestral	Día	Gestión	Eficiencia	9	0	N/A	N/A	
Administración Pública Federal	N/A	N/A	10 - Economía	417 - Unidad de Compras de Gobierno	S220	Programa para la Productividad y Competitividad Industrial	3 - Desarrollo Económico	1 - Asuntos Económicos, Comerciales y Laborales en General	1 - Asuntos Económicos y Comerciales en General	11 - Sectores económicos competitivos	Productividad Total de los Factores de las Industrias Manufactureras	Índice de Productividad Total de los Factores de las Industrias Manufactureras (PTFM=IVBPM/(KM1T7M2IEM3MM4MS)) (PTFM: Índice de la Productividad Total de los Factores de las industrias manufactureras. IVBPM: Índice del Valor Bruto de la Producción a precios constantes de las industrias manufactureras. KM: Índice de los servicios de capital de las industrias manufactureras.	Fin	Trimestral	Porcentaje	Gestión	Eficacia	100		N/A	N/A	
Administración Pública Federal	N/A	N/A	10 - Economía	417 - Unidad de Compras de Gobierno	S220	Programa para la Productividad y Competitividad Industrial	3 - Desarrollo Económico	1 - Asuntos Económicos, Comerciales y Laborales en General	1 - Asuntos Económicos y Comerciales en General	11 - Sectores económicos competitivos	Tasa de variación de empresas beneficiadas por el PPCT que se insertan a alguna cadena de valor.	(Número de empresas apoyadas de los sectores estratégicos que se integran a alguna cadena de valor en el año t / Número de empresas apoyadas de los sectores estratégicos que se integran a alguna cadena de valor en el año t-1)*100	Propósito	Trimestral	Porcentaje	Gestión	Eficacia	104.55		N/A	N/A	
Administración Pública Federal	N/A	N/A	10 - Economía	417 - Unidad de Compras de Gobierno	S220	Programa para la Productividad y Competitividad Industrial	3 - Desarrollo Económico	1 - Asuntos Económicos, Comerciales y Laborales en General	1 - Asuntos Económicos y Comerciales en General	11 - Sectores económicos competitivos	Tasa de variación promedio de la productividad de las empresas apoyadas por el PPCT.	(Productividad promedio de las empresas apoyadas de los sectores estratégicos en el periodo t / Productividad promedio de las empresas apoyadas de los sectores estratégicos en el periodo t-1)*100	Propósito	Trimestral	Tasa de variación	Gestión	Eficacia	5		N/A	N/A	
Administración Pública Federal	N/A	N/A	10 - Economía	417 - Unidad de Compras de Gobierno	S220	Programa para la Productividad y Competitividad Industrial	3 - Desarrollo Económico	1 - Asuntos Económicos, Comerciales y Laborales en General	1 - Asuntos Económicos y Comerciales en General	11 - Sectores económicos competitivos	Tasa de variación de proyectos de equipamiento para centros de innovación y/o diseño apoyados por el PPCT.	Tasa de variación de proyectos de equipamiento para centros de innovación y/o diseño apoyados por el PPCT en el año t / Número de proyectos de equipamiento para centros de innovación y/o diseño apoyados por el PPCT en el año t-1)*100	Componente	Trimestral	Tasa de variación	Gestión	Eficacia	0	0	N/A	N/A	
Administración Pública Federal	N/A	N/A	10 - Economía	417 - Unidad de Compras de Gobierno	S220	Programa para la Productividad y Competitividad Industrial	3 - Desarrollo Económico	1 - Asuntos Económicos, Comerciales y Laborales en General	1 - Asuntos Económicos y Comerciales en General	11 - Sectores económicos competitivos	Porcentaje de capacitaciones especializadas apoyadas por el PPCT.	(Número capacitaciones especializadas apoyadas en el año t / Número capacitaciones especializadas apoyadas en el año t-1)*100	Componente	Semestral	Porcentaje	Gestión	Eficacia	105.03		N/A	N/A	
Administración Pública Federal	N/A	N/A	10 - Economía	417 - Unidad de Compras de Gobierno	S220	Programa para la Productividad y Competitividad Industrial	3 - Desarrollo Económico	1 - Asuntos Económicos, Comerciales y Laborales en General	1 - Asuntos Económicos y Comerciales en General	11 - Sectores económicos competitivos	Porcentaje de capacitaciones especializadas apoyadas por el PPCT.	(Número capacitaciones especializadas apoyadas en el año t / Número capacitaciones especializadas apoyadas en el año t-1)*100	Componente	Semestral	Porcentaje	Gestión	Eficacia	0		N/A	N/A	
Administración Pública Federal	N/A	N/A	10 - Economía	417 - Unidad de Compras de Gobierno	S220	Programa para la Productividad y Competitividad Industrial	3 - Desarrollo Económico	1 - Asuntos Económicos, Comerciales y Laborales en General	1 - Asuntos Económicos y Comerciales en General	11 - Sectores económicos competitivos	Porcentaje de recertificaciones apoyadas por el PPCT	Porcentaje de recertificaciones apoyadas por el PPCT / (Recertificaciones incluidas en solicitudes de apoyo que cumplieron con los criterios de selección)*100	Componente	Trimestral	Porcentaje	Gestión	Eficacia	0	0	N/A	N/A	
Administración Pública Federal	N/A	N/A	10 - Economía	417 - Unidad de Compras de Gobierno	S220	Programa para la Productividad y Competitividad Industrial	3 - Desarrollo Económico	1 - Asuntos Económicos, Comerciales y Laborales en General	1 - Asuntos Económicos y Comerciales en General	11 - Sectores económicos competitivos	Tasa de variación de proyectos de equipamiento para centros de entrenamiento apoyados por el PPCT.	Tasa de variación de proyectos de equipamiento para centros de entrenamiento apoyados por el PPCT en el año t / Número de proyectos de equipamiento para centros de entrenamiento apoyados por el PPCT en el año t-1)*100	Componente	Trimestral	Tasa de variación	Gestión	Eficacia	0	0	N/A	N/A	
Administración Pública Federal	N/A	N/A	10 - Economía	417 - Unidad de Compras de Gobierno	S220	Programa para la Productividad y Competitividad Industrial	3 - Desarrollo Económico	1 - Asuntos Económicos, Comerciales y Laborales en General	1 - Asuntos Económicos y Comerciales en General	11 - Sectores económicos competitivos	Tasa de variación de diseño e implementación de estrategias de promoción sectorial apoyadas por el PPCT.	Tasa de variación de diseño e implementación de estrategias de promoción sectorial apoyadas por el PPCT en el año t / Número de diseño e implementación de estrategias de promoción sectorial apoyadas por el PPCT en el año t-1)*100	Componente	Trimestral	Tasa de variación	Gestión	Eficacia	0	100	100	N/A	
Administración Pública Federal	N/A	N/A	10 - Economía	417 - Unidad de Compras de Gobierno	S220	Programa para la Productividad y Competitividad Industrial	3 - Desarrollo Económico	1 - Asuntos Económicos, Comerciales y Laborales en General	1 - Asuntos Económicos y Comerciales en General	11 - Sectores económicos competitivos	Porcentaje de metodologías para diferenciación de productos apoyadas por el PPCT.	Porcentaje de metodologías para diferenciación de productos apoyadas por el PPCT / (Metodologías para diferenciación de productos incluidas en solicitudes de apoyo que cumplieron con los criterios de selección)*100	Componente	Trimestral	Porcentaje	Gestión	Eficacia	0	0	N/A	N/A	
Administración Pública Federal	N/A	N/A	10 - Economía	417 - Unidad de Compras de Gobierno	S220	Programa para la Productividad y Competitividad Industrial	3 - Desarrollo Económico	1 - Asuntos Económicos, Comerciales y Laborales en General	1 - Asuntos Económicos y Comerciales en General	11 - Sectores económicos competitivos	Tasa de variación de certificaciones especializadas apoyadas por el PPCT.	(Número de certificaciones especializadas apoyadas en el año t / Número de certificaciones especializadas apoyadas en el año t-1)*100	Componente	Trimestral	Tasa de variación	Gestión	Eficacia	0	0	N/A	N/A	
Administración Pública Federal	N/A	N/A	10 - Economía	417 - Unidad de Compras de Gobierno	S220	Programa para la Productividad y Competitividad Industrial	3 - Desarrollo Económico	1 - Asuntos Económicos, Comerciales y Laborales en General	1 - Asuntos Económicos y Comerciales en General	11 - Sectores económicos competitivos	Porcentaje de Solicitudes de Apoyo aprobadas por el Consejo Directivo del PPCT.	(Número de solicitudes de apoyo aprobadas por el Consejo Directivo del PPCT/Número de solicitudes de apoyo que cumplieron con los requisitos de elegibilidad y criterios de selección del PPCT)*100	Actividad	Trimestral	Porcentaje	Gestión	Eficacia	0	20	100	N/A	
Administración Pública Federal	N/A	N/A	10 - Economía	417 - Unidad de Compras de Gobierno	S220	Programa para la Productividad y Competitividad Industrial	3 - Desarrollo Económico	1 - Asuntos Económicos, Comerciales y Laborales en General	1 - Asuntos Económicos y Comerciales en General	11 - Sectores económicos competitivos	Porcentaje de solicitudes apoyadas en el ejercicio fiscal a las que se les inicia seguimiento.	(Número de solicitudes apoyadas en el ejercicio fiscal a las que se les inicia seguimiento/Número de convenios firmados con beneficiarios de PPCT)*100	Actividad	Trimestral	Porcentaje	Gestión	Eficacia	0	20	100	N/A	
Administración Pública Federal	N/A	N/A	10 - Economía	417 - Unidad de Compras de Gobierno	S220	Programa para la Productividad y Competitividad Industrial	3 - Desarrollo Económico	1 - Asuntos Económicos, Comerciales y Laborales en General	1 - Asuntos Económicos y Comerciales en General	11 - Sectores económicos competitivos	Porcentaje de convenios firmados con beneficiarios del PPCT.	(Número de convenios firmados con beneficiarios de PPCT/Número de solicitudes de apoyo aprobadas por el Consejo Directivo del PPCT)*100	Actividad	Trimestral	Porcentaje	Gestión	Eficacia	0	20	100	N/A	
Administración Pública Federal	N/A	N/A	10 - Economía	500 - Subsecretaría de Comercio Exterior	P002	Programa para la administración y defensa de Tratados y Acuerdos Internacionales de Negociación,	3 - Desarrollo Económico	1 - Asuntos Económicos, Comerciales y Laborales en General	1 - Asuntos Económicos y Comerciales en General	12 - Comercio internacional y facilitación comercial	Grado de apertura de la economía de México	En la línea base, se considera 2012 dado que es el último año del que se cuenta con información completa y disponible	Fin	Trimestral	Porcentaje	Gestión	Eficacia			N/A	N/A	
Administración Pública Federal	N/A	N/A	10 - Economía	500 - Subsecretaría de Comercio Exterior	P002	Programa para la administración y defensa de Tratados y Acuerdos Internacionales de Negociación,	3 - Desarrollo Económico	1 - Asuntos Económicos, Comerciales y Laborales en General	1 - Asuntos Económicos y Comerciales en General	12 - Comercio internacional y facilitación comercial	Proporción del comercio realizado por México con sus socios TLC respecto del comercio realizado con socios no TLC	((suma del comercio realizado por México con países TLC en el año de reporte) menos el comercio de México con EE.UU.) / (suma del comercio realizado por México con países no TLC en el año de reporte menos el comercio de México con China))	Propósito	Trimestral	Punto	Gestión	Eficacia	1.48		N/A	N/A	
Administración Pública Federal	N/A	N/A	10 - Economía	500 - Subsecretaría de Comercio Exterior	P002	Programa para la administración y defensa de Tratados y Acuerdos Internacionales de Negociación,	3 - Desarrollo Económico	1 - Asuntos Económicos, Comerciales y Laborales en General	1 - Asuntos Económicos y Comerciales en General	12 - Comercio internacional y facilitación comercial	Porcentaje de acuerdos comerciales y de inversión optimizados o nuevos	(Suma aritmética de acuerdos comerciales y de inversión negociados optimizados o nuevos (seguimiento, profundización, defensa legal, convergencia o nuevos) durante el periodo de reporte dividida por el total de acuerdos comerciales negociados optimizados o nuevos programados) * 100	Componente	Semestral	Porcentaje	Gestión	Eficacia	100		N/A	N/A	
Administración Pública Federal	N/A	N/A	10 - Economía	500 - Subsecretaría de Comercio Exterior	P002	Programa para la administración y defensa de Tratados y Acuerdos Internacionales de Negociación,	3 - Desarrollo Económico	1 - Asuntos Económicos, Comerciales y Laborales en General	1 - Asuntos Económicos y Comerciales en General	12 - Comercio internacional y facilitación comercial	Porcentaje de acuerdos comerciales y de inversión optimizados o nuevos	(Suma aritmética de acuerdos comerciales y de inversión negociados optimizados o nuevos (seguimiento, profundización, defensa legal, convergencia o nuevos) durante el periodo de reporte dividida por el total de acuerdos comerciales negociados optimizados o nuevos programados) * 100	Componente	Semestral	Porcentaje	Gestión	Eficacia	50		N/A	N/A	
Administración Pública Federal	N/A	N/A	10 - Economía	500 - Subsecretaría de Comercio Exterior	P002	Programa para la administración y defensa de Tratados y Acuerdos Internacionales de Negociación,	3 - Desarrollo Económico	1 - Asuntos Económicos, Comerciales y Laborales en General	1 - Asuntos Económicos y Comerciales en General	12 - Comercio internacional y facilitación comercial	Rondas para la optimización de los acuerdos comerciales y de inversión (seguimiento, profundización, defensa legal y convergencia)	(Suma aritmética de rondas para la optimización (seguimiento, profundización, defensa legal y convergencia) de acuerdos comerciales y de inversión realizadas durante el periodo de reporte dividida por el total de rondas programadas para la optimización de acuerdos comerciales y de inversión) * 100	Actividad	Trimestral	Porcentaje	Gestión	Eficacia	20	33.33	100	N/A	
Administración Pública Federal	N/A	N/A	10 - Economía	500 - Subsecretaría de Comercio Exterior	P002	Programa para la administración y defensa de Tratados y Acuerdos Internacionales de Negociación,	3 - Desarrollo Económico	1 - Asuntos Económicos, Comerciales y Laborales en General	1 - Asuntos Económicos y Comerciales en General	12 - Comercio internacional y facilitación comercial	Rondas para la negociación de nuevos acuerdos comerciales y de inversión	(Suma aritmética de rondas para la negociación de nuevas iniciativas y acuerdos internacionales durante el periodo de reporte dividida por el total de rondas programadas para la negociación de nuevas iniciativas y acuerdos internacionales) * 100	Actividad	Trimestral	Porcentaje	Gestión	Eficacia	0	150	100	N/A	
Administración Pública Federal	N/A	N/A	10 - Economía	600 - Subsecretaría de Minería	G007	Regulación, modernización y promoción de la actividad minera	3 - Desarrollo Económico	4 - Minería, Manufacturas y Construcción	1 - Extracción de Recursos Minerales	3 - Micro, pequeñas y medianas empresas productivas y competitivas	Calificación de México en el Pilar Sofisticación Empresarial del Reporte Global de Competitividad del Foro Económico Mundial	Ubicación de México como destino de inversión en exploración minera	Posición de México en inversión en exploración minera, respecto a la inversión que recibe el resto de los países considerados en el reporte World Wide Exploration Trends de S P Marke Intelligence	Propósito	Trimestral	Otra	Gestión	Eficiencia	8		N/A	N/A
Administración Pública Federal	N/A	N/A	10 - Economía	600 - Subsecretaría de Minería	G007	Regulación, modernización y promoción de la actividad minera	3 - Desarrollo Económico	4 - Minería, Manufacturas y Construcción	1 - Extracción de Recursos Minerales	3 - Micro, pequeñas y medianas empresas productivas y competitivas	Promoción de clústeres mineros	(Número de clústeres promovidos/Número de clústeres planeados)*100	Componente	Semestral	Otra	Gestión	Eficacia	0		N/A	N/A	
Administración Pública Federal	N/A	N/A	10 - Economía	600 - Subsecretaría de Minería	G007	Regulación, modernización y promoción de la actividad minera	3 - Desarrollo Económico	4 - Minería, Manufacturas y Construcción	1 - Extracción de Recursos Minerales	3 - Micro, pequeñas y medianas empresas productivas y competitivas	Promoción de clústeres mineros	(Número de clústeres promovidos/Número de clústeres planeados)*100	Componente	Semestral	Otra	Gestión	Eficacia	100		N/A	N/A	
Administración Pública Federal	N/A	N/A	10 - Economía	600 - Subsecretaría de Minería	G007	Regulación, modernización y promoción de la actividad minera	3 - Desarrollo Económico	4 - Minería, Manufacturas y Construcción	1 - Extracción de Recursos Minerales	3 - Micro, pequeñas y medianas empresas productivas y competitivas	Número de actos, contratos y convenios atendidos	(Número de actos, contratos y convenios atendidos / Número de actos, contratos y convenios ingresados) * 100	Componente	Semestral	Porcentaje	Gestión	Eficacia	80		N/A	N/A	
Administración Pública Federal	N/A	N/A	10 - Economía	600 - Subsecretaría de Minería	G007	Regulación, modernización y promoción de la actividad minera	3 - Desarrollo Económico	4 - Minería, Manufacturas y Construcción	1 - Extracción de Recursos Minerales	3 - Micro, pequeñas y medianas empresas productivas y competitivas	Número de actos, contratos y convenios atendidos	(Número de actos, contratos y convenios atendidos / Número de actos, contratos y convenios ingresados) * 100	Componente	Semestral	Porcentaje	Gestión	Eficacia	80		N/A	N/A	
Administración Pública Federal	N/A	N/A	10 - Economía	600 - Subsecretaría de Minería	G007	Regulación, modernización y promoción de la actividad minera	3 - Desarrollo Económico	4 - Minería, Manufacturas y Construcción	1 - Extracción de Recursos Minerales	3 - Micro, pequeñas y medianas empresas productivas y competitivas	Número de atenciones de registro de sociedades mineras	(Número de solicitudes atendidas/Número de solicitudes ingresadas)*100	Actividad	Semestral	Porcentaje	Gestión	Eficacia	90		N/A	N/A	

Administración Pública Federal	N/A	N/A	10 - Economía	600 - Subsecretaría de Minería	G007	Regulación, modernización y promoción de la actividad minera	3 - Desarrollo Económico	4 - Minería, Manufacturas y Construcción	1 - Extracción de Recursos Minerales excepto los Combustibles productivos y competitivos	3 - Micro, pequeñas y medianas empresas	Número de participaciones en Consejos Estatales de Minería	número de reuniones en los que se participó/número de reuniones planeadas*100	Actividad	Trimestral	Reunión	Gestión	Eficiencia	10	10	100	N/A
Administración Pública Federal	N/A	N/A	10 - Economía	600 - Subsecretaría de Minería	G007	Regulación, modernización y promoción de la actividad minera	3 - Desarrollo Económico	4 - Minería, Manufacturas y Construcción	1 - Extracción de Recursos Minerales excepto los Combustibles productivos y competitivos	3 - Micro, pequeñas y medianas empresas	Enlaces institucionales con inversionistas o concesionarios	Número de clusters mineros creados	Actividad	Trimestral	Otra	Gestión	Eficacia	5	27	100	N/A
Administración Pública Federal	N/A	N/A	10 - Economía	600 - Subsecretaría de Minería	G007	Regulación, modernización y promoción de la actividad minera	3 - Desarrollo Económico	4 - Minería, Manufacturas y Construcción	1 - Extracción de Recursos Minerales excepto los Combustibles productivos y competitivos	3 - Micro, pequeñas y medianas empresas	Visitas de verificación de obras y trabajos	(Visitas de verificación realizadas/Visitas de verificación planeadas)*100	Actividad	Semestral	Visita	Gestión	Eficacia	100		N/A	N/A
Administración Pública Federal	N/A	N/A	10 - Economía	600 - Subsecretaría de Minería	G007	Regulación, modernización y promoción de la actividad minera	3 - Desarrollo Económico	4 - Minería, Manufacturas y Construcción	1 - Extracción de Recursos Minerales excepto los Combustibles productivos y competitivos	3 - Micro, pequeñas y medianas empresas	Visitas de verificación de obras y trabajos	(Visitas de verificación realizadas/Visitas de verificación planeadas)*100	Actividad	Semestral	Visita	Gestión	Eficacia	50		N/A	N/A
Administración Pública Federal	N/A	N/A	10 - Economía	600 - Subsecretaría de Minería	G007	Regulación, modernización y promoción de la actividad minera	3 - Desarrollo Económico	4 - Minería, Manufacturas y Construcción	1 - Extracción de Recursos Minerales excepto los Combustibles productivos y competitivos	3 - Micro, pequeñas y medianas empresas	Número de atenciones de registro de sociedades mineras	(Número de solicitudes atendidas/Número de solicitudes ingresadas)*100	Actividad	Semestral	Porcentaje	Gestión	Eficacia	90		N/A	N/A
Administración Pública Federal	N/A	N/A	10 - Economía	600 - Subsecretaría de Minería	G007	Regulación, modernización y promoción de la actividad minera	3 - Desarrollo Económico	4 - Minería, Manufacturas y Construcción	1 - Extracción de Recursos Minerales excepto los Combustibles productivos y competitivos	3 - Micro, pequeñas y medianas empresas	Atención de solicitudes de concesión	(Número de trámites de concesión atendidos/número de trámites ingresados)*100	Actividad	Semestral	Porcentaje	Gestión	Eficiencia	80		N/A	N/A
Administración Pública Federal	N/A	N/A	10 - Economía	600 - Subsecretaría de Minería	G007	Regulación, modernización y promoción de la actividad minera	3 - Desarrollo Económico	4 - Minería, Manufacturas y Construcción	1 - Extracción de Recursos Minerales excepto los Combustibles productivos y competitivos	3 - Micro, pequeñas y medianas empresas	Atención de solicitudes de concesión	(Número de trámites de concesión atendidos/número de trámites ingresados)*100	Actividad	Semestral	Porcentaje	Gestión	Eficiencia	80		N/A	N/A
Administración Pública Federal	N/A	N/A	10 - Economía	600 - Subsecretaría de Minería	G007	Regulación, modernización y promoción de la actividad minera	3 - Desarrollo Económico	4 - Minería, Manufacturas y Construcción	1 - Extracción de Recursos Minerales excepto los Combustibles productivos y competitivos	3 - Micro, pequeñas y medianas empresas	Número de ejemplares de material promocional difundido	cantidad de material promocional difundido/cantidad de material promocional planeado para difundir*100	Actividad	Trimestral	Otra	Gestión	Eficiencia	25	53.08	100	N/A
Administración Pública Federal	N/A	N/A	10 - Economía	600 - Subsecretaría de Minería	G007	Regulación, modernización y promoción de la actividad minera	3 - Desarrollo Económico	4 - Minería, Manufacturas y Construcción	1 - Extracción de Recursos Minerales excepto los Combustibles productivos y competitivos	3 - Micro, pequeñas y medianas empresas	Número de vinculaciones realizadas entre concesionarios e inversionistas mineros	(Número de vinculaciones del año de reporte/Número de vinculaciones del año previo-1)*100	Actividad	Trimestral	Otra	Gestión	Eficiencia	25	50	100	N/A
Administración Pública Federal	N/A	N/A	10 - Economía	600 - Subsecretaría de Minería	G007	Regulación, modernización y promoción de la actividad minera	3 - Desarrollo Económico	4 - Minería, Manufacturas y Construcción	1 - Extracción de Recursos Minerales excepto los Combustibles productivos y competitivos	3 - Micro, pequeñas y medianas empresas	Número de reportes estadísticos elaborados	cantidad de reportes realizados / cantidad de reportes planeados *100	Actividad	Trimestral	Documento	Gestión	Eficiencia	18.18	18.18	100	N/A
Administración Pública Federal	N/A	N/A	10 - Economía	600 - Subsecretaría de Minería	G007	Regulación, modernización y promoción de la actividad minera	3 - Desarrollo Económico	4 - Minería, Manufacturas y Construcción	1 - Extracción de Recursos Minerales excepto los Combustibles productivos y competitivos	3 - Micro, pequeñas y medianas empresas	Número de perfiles de mercado de minerales elaborados o actualizados	cantidad de perfiles actualizados o elaborados/cantidad de perfiles planeados*100	Actividad	Annual	Otra	Gestión	Eficiencia	100		N/A	N/A
Administración Pública Federal	N/A	N/A	11 - Educación	A3Q - Universidad Nacional Autónoma de México	E021	Investigación Científica y Desarrollo Tecnológico	3 - Desarrollo Económico	8 - Ciencia, Tecnología e Innovación	1 - Investigación Científica	14 - Investigación en diversas instituciones de educación superior	F0.1.2 Porcentaje de proyectos de investigación científica, desarrollo tecnológico e innovación vinculados con los diversos sectores respecto a los proyectos de investigación en desarrollo en el año t	(Número de proyectos de investigación científica, desarrollo tecnológico e innovación vinculados con los diversos sectores en el año t / Total de proyectos de investigación científica, desarrollo tecnológico e innovación en desarrollo)*100	Fin	Annual	Porcentaje	Estratégico	Eficacia	29.25		N/A	N/A
Administración Pública Federal	N/A	N/A	11 - Educación	A3Q - Universidad Nacional Autónoma de México	E011	Desarrollo Cultural	2 - Desarrollo Social	4 - Recreación, Cultura y Otras Manifestaciones Sociales	2 - Cultura	8 - Fomento y promoción de la cultura	F01.2 Porcentaje de población beneficiaria de las actividades artísticas y culturales, con respecto de la población de la zona Metropolitana del Valle de México. Gasto en Investigación Científica y Desarrollo Experimental (GIDE) ejecutado por la Instituciones de Educación Superior (IES) respecto al Producto Interno Bruto (PIB)	(Población beneficiaria de las actividades artísticas y culturales en el año t / Población de la Zona Metropolitana del Valle de México proyectada por el Consejo Nacional de Población en el año t) X 100 El indicador es una relación expresada como porcentaje. Fórmula de cálculo: $IIE = \frac{GIDE}{PIB} \times 100$ , donde: IIE = Índice de inversión en investigación en instituciones de educación superior	Fin	Annual	Porcentaje	Estratégico	Eficacia	21.13		N/A	N/A
Administración Pública Federal	N/A	N/A	11 - Educación	A3Q - Universidad Nacional Autónoma de México	E021	Investigación Científica y Desarrollo Tecnológico	3 - Desarrollo Económico	8 - Ciencia, Tecnología e Innovación	1 - Investigación Científica	14 - Investigación en diversas instituciones de educación superior	GIDEES: Gasto en investigación y desarrollo experimental ejecutado por las IES en el año de referencia. PIB: Producto Interno Bruto en el año de referencia. El indicador es una relación expresada como porcentaje. Fórmula de cálculo: $PESAC = \frac{GIDEES}{PIB} \times 100$ , donde: PESAC = Proporción de estudiantes beneficiados con los servicios y actividades artísticas y culturales. NESAAC = Número de estudiantes de educación básica, media superior y superior, beneficiados con los servicios y actividades artísticas y culturales. NSESN =	Fin	Annual	Porcentaje	Gestión	Eficacia			N/A	N/A	
Administración Pública Federal	N/A	N/A	11 - Educación	A3Q - Universidad Nacional Autónoma de México	E011	Desarrollo Cultural	2 - Desarrollo Social	4 - Recreación, Cultura y Otras Manifestaciones Sociales	2 - Cultura	8 - Fomento y promoción de la cultura	Proporción de estudiantes beneficiados con los servicios y actividades artísticas y culturales	Fin	Annual	Porcentaje	Gestión	Eficacia			N/A	N/A	
Administración Pública Federal	N/A	N/A	11 - Educación	A3Q - Universidad Nacional Autónoma de México	K027	Mantenimiento de infraestructura	2 - Desarrollo Social	5 - Educación	3 - Educación Superior	5 - Educación superior de calidad	Porcentaje de estudiantes inscritos en programas de posgrado reconocidos por su calidad.	(Número de estudiantes inscritos en programas de posgrado reconocidos por su calidad / Total de estudiantes inscritos en posgrado)*100 El indicador es una relación expresada como porcentaje. Fórmula de cálculo:	Fin	Annual	Porcentaje	Estratégico	Eficacia	79.64		N/A	N/A
Administración Pública Federal	N/A	N/A	11 - Educación	A3Q - Universidad Nacional Autónoma de México	K027	Mantenimiento de infraestructura	2 - Desarrollo Social	5 - Educación	3 - Educación Superior	5 - Educación superior de calidad	Porcentaje de estudiantes inscritos en programas de licenciatura reconocidos por su calidad	(Número de estudiantes inscritos en programas de licenciatura reconocidos por su calidad / Total de estudiantes inscritos en licenciatura)*100 El indicador es una relación expresada como porcentaje. Fórmula de cálculo:	Fin	Annual	Porcentaje	Gestión	Eficacia			N/A	N/A
Administración Pública Federal	N/A	N/A	11 - Educación	A3Q - Universidad Nacional Autónoma de México	E010	Servicios de Educación Superior y Posgrado	2 - Desarrollo Social	5 - Educación	4 - Posgrado	6 - Educación de postgrado de calidad	Porcentaje de alumnos atendidos en programas de posgrado reconocidos por su calidad de las instituciones participantes	(Número de alumnos de posgrado atendidos en programas de calidad en el año t / Total de alumnos atendidos en programas de posgrado en el año t) X 100 El indicador es una relación expresada como porcentaje. Fórmula de cálculo:	Fin	Annual	Porcentaje	Estratégico	Eficacia	78.71		N/A	N/A
Administración Pública Federal	N/A	N/A	11 - Educación	A3Q - Universidad Nacional Autónoma de México	E010	Servicios de Educación Superior y Posgrado	2 - Desarrollo Social	5 - Educación	4 - Posgrado	6 - Educación de postgrado de calidad	Porcentaje de estudiantes inscritos en programas de licenciatura reconocidos por su calidad	(Número de estudiantes inscritos en programas de licenciatura reconocidos por su calidad / Total de estudiantes inscritos en licenciatura)*100 El indicador es una relación expresada como porcentaje. Fórmula de cálculo:	Fin	Annual	Porcentaje	Gestión	Eficacia			N/A	N/A
Administración Pública Federal	N/A	N/A	11 - Educación	A3Q - Universidad Nacional Autónoma de México	K009	Proyectos de infraestructura social del sector educativo	3 - Desarrollo Económico	8 - Ciencia, Tecnología e Innovación	1 - Investigación Científica	14 - Investigación en diversas instituciones de educación superior	Tasa bruta de escolarización de educación superior (Total)	El indicador es una relación expresada como porcentaje. Fórmula de cálculo: $TBE = \frac{MATR}{POBTOT} \times 100$ , donde: TBE = Tasa bruta de escolarización de educación superior	Fin	Annual	Dependencia	Estratégico	Eficacia			N/A	N/A
Administración Pública Federal	N/A	N/A	11 - Educación	A3Q - Universidad Nacional Autónoma de México	K009	Proyectos de infraestructura social del sector educativo	3 - Desarrollo Económico	8 - Ciencia, Tecnología e Innovación	1 - Investigación Científica	14 - Investigación en diversas instituciones de educación superior	Tasa bruta de escolarización de educación superior (Total)	El indicador es una relación expresada como porcentaje. Fórmula de cálculo: $TBE = \frac{MATR}{POBTOT} \times 100$ , donde: TBE = Tasa bruta de escolarización de educación superior	Fin	Annual	Dependencia	Estratégico	Eficacia			N/A	N/A
Administración Pública Federal	N/A	N/A	11 - Educación	A3Q - Universidad Nacional Autónoma de México	K009	Proyectos de infraestructura social del sector educativo	3 - Desarrollo Económico	8 - Ciencia, Tecnología e Innovación	1 - Investigación Científica	14 - Investigación en diversas instituciones de educación superior	Tasa bruta de escolarización de educación superior (Total)	El indicador es una relación expresada como porcentaje. Fórmula de cálculo: $TBE = \frac{MATR}{POBTOT} \times 100$ , donde: TBE = Tasa bruta de escolarización de educación superior	Fin	Annual	Dependencia	Estratégico	Eficacia			N/A	N/A
Administración Pública Federal	N/A	N/A	11 - Educación	A3Q - Universidad Nacional Autónoma de México	K009	Proyectos de infraestructura social del sector educativo	3 - Desarrollo Económico	8 - Ciencia, Tecnología e Innovación	1 - Investigación Científica	14 - Investigación en diversas instituciones de educación superior	Tasa bruta de escolarización de educación superior (Total)	El indicador es una relación expresada como porcentaje. Fórmula de cálculo: $TBE = \frac{MATR}{POBTOT} \times 100$ , donde: TBE = Tasa bruta de escolarización de educación superior	Fin	Annual	Dependencia	Estratégico	Eficacia	38	38.4	100	N/A
Administración Pública Federal	N/A	N/A	11 - Educación	A3Q - Universidad Nacional Autónoma de México	K009	Proyectos de infraestructura social del sector educativo	3 - Desarrollo Económico	8 - Ciencia, Tecnología e Innovación	1 - Investigación Científica	14 - Investigación en diversas instituciones de educación superior	Tasa bruta de escolarización de educación superior (Total)	El indicador es una relación expresada como porcentaje. Fórmula de cálculo: $TBE = \frac{MATR}{POBTOT} \times 100$ , donde: TBE = Tasa bruta de escolarización de educación superior	Fin	Annual	Dependencia	Estratégico	Eficacia	38		N/A	N/A
Administración Pública Federal	N/A	N/A	11 - Educación	A3Q - Universidad Nacional Autónoma de México	K009	Proyectos de infraestructura social del sector educativo	3 - Desarrollo Económico	8 - Ciencia, Tecnología e Innovación	1 - Investigación Científica	14 - Investigación en diversas instituciones de educación superior	Tasa bruta de escolarización de educación superior (Total)	El indicador es una relación expresada como porcentaje. Fórmula de cálculo: $TBE = \frac{MATR}{POBTOT} \times 100$ , donde: TBE = Tasa bruta de escolarización de educación superior	Fin	Annual	Dependencia	Estratégico	Eficacia	38		N/A	N/A
Administración Pública Federal	N/A	N/A	11 - Educación	A3Q - Universidad Nacional Autónoma de México	K009	Proyectos de infraestructura social del sector educativo	3 - Desarrollo Económico	8 - Ciencia, Tecnología e Innovación	1 - Investigación Científica	14 - Investigación en diversas instituciones de educación superior	Tasa bruta de escolarización de educación superior (Total)	El indicador es una relación expresada como porcentaje. Fórmula de cálculo: $TBE = \frac{MATR}{POBTOT} \times 100$ , donde: TBE = Tasa bruta de escolarización de educación superior	Fin	Annual	Dependencia	Estratégico	Eficacia			N/A	N/A

Administración Pública Federal	N/A	N/A	11 - Educación FMéxico	A3Q - Universidad Nacional Autónoma de México	K009	Proyectos de infraestructura social del sector educativo	3 - Desarrollo Económico	8 - Ciencia, Tecnología e Innovación	1 - Investigación Científica	14 - Investigación en diversas instituciones de educación superior	Tasa bruta de escolarización de educación media superior (Total)	El indicador es una relación expresada como porcentaje. Fórmula de cálculo: $TBE = MATR / (POBTOT \times 100)$ , donde TBE = Tasa bruta de escolarización, MATR = Matrícula total al inicio del ciclo escolar del tipo educativo determinado, POBTOT = Población total en el rango de edad: 15 a 17 años para educación media superior y 18 a 22 años para educación superior	Fin	Anual	Dependencia	Estratégico	Eficacia	N/A	N/A			
Administración Pública Federal	N/A	N/A	11 - Educación FMéxico	A3Q - Universidad Nacional Autónoma de México	K009	Proyectos de infraestructura social del sector educativo	3 - Desarrollo Económico	8 - Ciencia, Tecnología e Innovación	1 - Investigación Científica	14 - Investigación en diversas instituciones de educación superior	Tasa bruta de escolarización de educación media superior (Total)	El indicador es una relación expresada como porcentaje. Fórmula de cálculo: $TBE = MATR / (POBTOT \times 100)$ , donde TBE = Tasa bruta de escolarización, MATR = Matrícula total al inicio del ciclo escolar del tipo educativo determinado, POBTOT = Población total en el rango de edad: 15 a 17 años para educación media superior y 18 a 22 años para educación superior	Fin	Anual	Dependencia	Estratégico	Eficacia	N/A	N/A			
Administración Pública Federal	N/A	N/A	11 - Educación FMéxico	A3Q - Universidad Nacional Autónoma de México	K009	Proyectos de infraestructura social del sector educativo	3 - Desarrollo Económico	8 - Ciencia, Tecnología e Innovación	1 - Investigación Científica	14 - Investigación en diversas instituciones de educación superior	Tasa bruta de escolarización de educación media superior (Total)	El indicador es una relación expresada como porcentaje. Fórmula de cálculo: $TBE = MATR / (POBTOT \times 100)$ , donde TBE = Tasa bruta de escolarización, MATR = Matrícula total al inicio del ciclo escolar del tipo educativo determinado, POBTOT = Población total en el rango de edad: 15 a 17 años para educación media superior y 18 a 22 años para educación superior	Fin	Anual	Dependencia	Estratégico	Eficacia	77	79.6	100	N/A	
Administración Pública Federal	N/A	N/A	11 - Educación FMéxico	A3Q - Universidad Nacional Autónoma de México	K009	Proyectos de infraestructura social del sector educativo	3 - Desarrollo Económico	8 - Ciencia, Tecnología e Innovación	1 - Investigación Científica	14 - Investigación en diversas instituciones de educación superior	Tasa bruta de escolarización de educación media superior (Total)	El indicador es una relación expresada como porcentaje. Fórmula de cálculo: $TBE = MATR / (POBTOT \times 100)$ , donde TBE = Tasa bruta de escolarización, MATR = Matrícula total al inicio del ciclo escolar del tipo educativo determinado, POBTOT = Población total en el rango de edad: 15 a 17 años para educación media superior y 18 a 22 años para educación superior	Fin	Anual	Dependencia	Estratégico	Eficacia	77			N/A	
Administración Pública Federal	N/A	N/A	11 - Educación FMéxico	A3Q - Universidad Nacional Autónoma de México	K009	Proyectos de infraestructura social del sector educativo	3 - Desarrollo Económico	8 - Ciencia, Tecnología e Innovación	1 - Investigación Científica	14 - Investigación en diversas instituciones de educación superior	Tasa bruta de escolarización de educación media superior (Total)	El indicador es una relación expresada como porcentaje. Fórmula de cálculo: $TBE = MATR / (POBTOT \times 100)$ , donde TBE = Tasa bruta de escolarización, MATR = Matrícula total al inicio del ciclo escolar del tipo educativo determinado, POBTOT = Población total en el rango de edad: 15 a 17 años para educación media superior y 18 a 22 años para educación superior	Fin	Anual	Dependencia	Estratégico	Eficacia	77			N/A	
Administración Pública Federal	N/A	N/A	11 - Educación FMéxico	A3Q - Universidad Nacional Autónoma de México	E010	Servicios de Educación Superior y Posgrado	2 - Desarrollo Social	5 - Educación	4 - Posgrado	6 - Educación de postgrado de calidad	Porcentaje de alumnos atendidos en programas de licenciatura reconocidos por su calidad de las instituciones participantes	(Número de alumnos de licenciatura atendidos en programas de calidad en el año t / Total de alumnos atendidos en programas de licenciatura en el año t) X 100	Fin	Anual	Porcentaje	Estratégico	Eficacia	70.95			N/A	
Administración Pública Federal	N/A	N/A	11 - Educación FMéxico	A3Q - Universidad Nacional Autónoma de México	E010	Servicios de Educación Superior y Posgrado	2 - Desarrollo Social	5 - Educación	4 - Posgrado	6 - Educación de postgrado de calidad	Tasa de variación de la matrícula de licenciatura en programas reconocidos por su calidad respecto al año anterior	$(\text{Matrícula de licenciatura en programas reconocidos por su calidad atendida en el año } t / \text{Matrícula de licenciatura en programas reconocidos por su calidad atendida en el año } (t-1)) \times 100$	Propósito	Anual	Tasa de variación	Estratégico	Eficacia	19.25			N/A	
Administración Pública Federal	N/A	N/A	11 - Educación FMéxico	A3Q - Universidad Nacional Autónoma de México	E011	Desarrollo Cultural	2 - Desarrollo Social	4 - Recreación, Cultura y Otras Manifestaciones Sociales	2 - Cultura	8 - Fomento y promoción de la cultura	P01.1 - Tasa de variación de la población beneficiaria que asiste y/o participa de las actividades artísticas y culturales con respecto al año anterior.	$(\text{Población beneficiaria que asiste y/o participa de las actividades artísticas y culturales del año } t / \text{Población beneficiaria que asiste y/o participa de las actividades artísticas y culturales del año } (t-1)) \times 100$	Propósito	Anual	Otra	Estratégico	Eficacia	-52			N/A	
Administración Pública Federal	N/A	N/A	11 - Educación FMéxico	A3Q - Universidad Nacional Autónoma de México	K027	Mantenimiento de infraestructura	2 - Desarrollo Social	5 - Educación	3 - Educación Superior	5 - Educación superior de calidad	Porcentaje de espacios educativos, de investigación y culturales que cuentan con mantenimiento en el año t	$(\text{Total de espacios educativos, de investigación y culturales que cuentan con mantenimiento en el año } t / \text{Total de espacios educativos, de investigación y culturales con alguna necesidad de mantenimiento detectada en el año } t) \times 100$	Propósito	Anual	Porcentaje	Estratégico	Eficacia	95.38			N/A	
Administración Pública Federal	N/A	N/A	11 - Educación FMéxico	A3Q - Universidad Nacional Autónoma de México	E010	Servicios de Educación Superior y Posgrado	2 - Desarrollo Social	5 - Educación	4 - Posgrado	6 - Educación de postgrado de calidad	Tasa de variación de la matrícula de posgrado en programas reconocidos por su calidad respecto al año anterior	$(\text{Matrícula de posgrado en programas reconocidos por su calidad atendida en el año } t / \text{Matrícula de posgrado en programas reconocidos por su calidad atendida en el año } (t-1)) \times 100$	Propósito	Anual	Tasa de variación	Estratégico	Eficacia	.7			N/A	
Administración Pública Federal	N/A	N/A	11 - Educación FMéxico	A3Q - Universidad Nacional Autónoma de México	K009	Proyectos de infraestructura social del sector educativo	3 - Desarrollo Económico	8 - Ciencia, Tecnología e Innovación	1 - Investigación Científica	14 - Investigación en diversas instituciones de educación superior	P01.1 Porcentaje de proyectos de infraestructura social de educación, investigación y cultura que son apoyados respecto a los autorizados en el Presupuesto de Egresos de la Federación para el año t	$(\text{Número de proyectos de infraestructura social de educación, investigación y cultura apoyados con asignación presupuestal en el año } t / \text{Total de proyectos de infraestructura social de los servicios de educación, investigación y cultura autorizados en el Presupuesto de Egresos de la Federación del año } t) \times 100$	Propósito	Anual	Porcentaje	Estratégico	Eficacia	100			N/A	
Administración Pública Federal	N/A	N/A	11 - Educación FMéxico	A3Q - Universidad Nacional Autónoma de México	E021	Investigación Científica y Desarrollo Tecnológico	3 - Desarrollo Económico	8 - Ciencia, Tecnología e Innovación	1 - Investigación Científica	14 - Investigación en diversas instituciones de educación superior	P01.1 Tasa de variación de los proyectos de investigación científica, desarrollo tecnológico e innovación en desarrollo respecto al año anterior	$(\text{Número de proyectos de investigación científica, desarrollo tecnológico e innovación en desarrollo en el año } t / \text{Número de proyectos de investigación científica, desarrollo tecnológico e innovación en desarrollo en el año } (t-1)) \times 100$	Propósito	Anual	Tasa de variación	Estratégico	Eficacia	.64			N/A	
Administración Pública Federal	N/A	N/A	11 - Educación FMéxico	A3Q - Universidad Nacional Autónoma de México	E021	Investigación Científica y Desarrollo Tecnológico	3 - Desarrollo Económico	8 - Ciencia, Tecnología e Innovación	1 - Investigación Científica	14 - Investigación en diversas instituciones de educación superior	C02.1 Porcentaje de centros e institutos de investigación científica y tecnológica en operación respecto del total de institutos y centros de investigación en el año t	$(\text{Número de centros e institutos de investigación científica y tecnológica en operación en el año } t / \text{Total de centros e institutos de investigación científica y tecnológica en el año } t) \times 100$	Componente	Trimestral	Porcentaje	Estratégico	Eficacia	100	132.79	100	N/A	
Administración Pública Federal	N/A	N/A	11 - Educación FMéxico	A3Q - Universidad Nacional Autónoma de México	E021	Investigación Científica y Desarrollo Tecnológico	3 - Desarrollo Económico	8 - Ciencia, Tecnología e Innovación	1 - Investigación Científica	14 - Investigación en diversas instituciones de educación superior	C03.1 Tasa de variación de las investigaciones con resultados publicados respecto al año anterior C01.1 Porcentaje de investigadores y/o académicos registrados en el Sistema Nacional de Investigadores con respecto a la planta de investigadores y/o académicos.	$(\text{Número de investigaciones científicas, tecnológicas y de innovación con resultados publicadas en el año } t / \text{Número de investigaciones científicas, tecnológicas y de innovación con resultados publicadas en el año } (t-1)) \times 100$	Componente	Anual	Tasa de variación	Estratégico	Eficacia	.39			N/A	
Administración Pública Federal	N/A	N/A	11 - Educación FMéxico	A3Q - Universidad Nacional Autónoma de México	E021	Investigación Científica y Desarrollo Tecnológico	3 - Desarrollo Económico	8 - Ciencia, Tecnología e Innovación	1 - Investigación Científica	14 - Investigación en diversas instituciones de educación superior	C01.1 Porcentaje de investigadores y/o académicos registrados en el Sistema Nacional de Investigadores con respecto a la planta de investigadores y/o académicos.	$(\text{Investigadores y/o académicos registrados en el S.N.I. en el año } t / \text{Total de investigadores y/o académicos en el año } t) \times 100$	Componente	Semestral	Porcentaje	Estratégico	Calidad	49.24			N/A	
Administración Pública Federal	N/A	N/A	11 - Educación FMéxico	A3Q - Universidad Nacional Autónoma de México	E021	Investigación Científica y Desarrollo Tecnológico	3 - Desarrollo Económico	8 - Ciencia, Tecnología e Innovación	1 - Investigación Científica	14 - Investigación en diversas instituciones de educación superior	C01.1 Porcentaje de Proyectos de Investigación científica, desarrollo tecnológico e innovación concluidos con respecto a los programados a concluir en el año t	$(\text{Investigadores y/o académicos registrados en el S.N.I. en el año } t / \text{Total de investigadores y/o académicos en el año } t) \times 100$	Componente	Semestral	Porcentaje	Estratégico	Calidad	48.86			N/A	
Administración Pública Federal	N/A	N/A	11 - Educación FMéxico	A3Q - Universidad Nacional Autónoma de México	E021	Investigación Científica y Desarrollo Tecnológico	3 - Desarrollo Económico	8 - Ciencia, Tecnología e Innovación	1 - Investigación Científica	14 - Investigación en diversas instituciones de educación superior	C05.1 Porcentaje de eventos académicos realizados respecto de los eventos programados en el año t	$(\text{Número de eventos académicos realizados en el año } t / \text{Número de eventos académicos programados a realizarse en el año } t) \times 100$	Componente	Anual	Porcentaje	Estratégico	Gestión	Eficacia	100			N/A
Administración Pública Federal	N/A	N/A	11 - Educación FMéxico	A3Q - Universidad Nacional Autónoma de México	E021	Investigación Científica y Desarrollo Tecnológico	3 - Desarrollo Económico	8 - Ciencia, Tecnología e Innovación	1 - Investigación Científica	14 - Investigación en diversas instituciones de educación superior	C06.1 Porcentaje de servicios de mantenimiento realizados a los Centros de Investigación del IPN respecto al total de solicitudes recibidas en el año t. C01.1 Porcentaje de proyectos de infraestructura social para la Educación en desarrollo y concluidos respecto a los autorizados en el Presupuesto de Egresos de la Federación para el año t	$(\text{Servicios de mantenimiento realizados a Centros de Investigación del IPN en el año } t / \text{Total de servicios de mantenimiento solicitados por los Centros de Investigación del IPN en el año } t) \times 100$	Componente	Trimestral	Porcentaje	Gestión	Eficacia	.58	.58	100	N/A	
Administración Pública Federal	N/A	N/A	11 - Educación FMéxico	A3Q - Universidad Nacional Autónoma de México	K009	Proyectos de infraestructura social del sector educativo	3 - Desarrollo Económico	8 - Ciencia, Tecnología e Innovación	1 - Investigación Científica	14 - Investigación en diversas instituciones de educación superior	C02.1 Porcentaje de proyectos de infraestructura social para la investigación en desarrollo y concluidos respecto a los autorizados en el PEF para el año t	$(\text{Número de proyectos de infraestructura social en desarrollo y concluidos para la educación en el año } t / \text{Total de proyectos autorizados en el Presupuesto de Egresos de la Federación para el año } t) \times 100$	Componente	Anual	Porcentaje	Gestión	Eficacia	100			N/A	
Administración Pública Federal	N/A	N/A	11 - Educación FMéxico	A3Q - Universidad Nacional Autónoma de México	K009	Proyectos de infraestructura social del sector educativo	3 - Desarrollo Económico	8 - Ciencia, Tecnología e Innovación	1 - Investigación Científica	14 - Investigación en diversas instituciones de educación superior	C02.1 Porcentaje de proyectos de infraestructura social para la investigación en desarrollo y concluidos. Porcentaje de equipamiento a Laboratorios y Talleres del Nivel Superior, con respecto al total de Laboratorios y Talleres existentes en el Nivel Superior del Instituto Politécnico Nacional.	$(\text{Número de proyectos de infraestructura social en desarrollo y concluidos para la investigación en el año } t / \text{Total de proyectos autorizados en el PEF para el año } t) \times 100$	Componente	Anual	Porcentaje	Gestión	Eficacia	100			N/A	
Administración Pública Federal	N/A	N/A	11 - Educación FMéxico	A3Q - Universidad Nacional Autónoma de México	E010	Servicios de Educación Superior y Posgrado	2 - Desarrollo Social	5 - Educación	4 - Posgrado	6 - Educación de postgrado de calidad	Porcentaje de programas educativos de posgrado reconocidos en el Programa Nacional de Posgrado de Calidad (PNPC)	$(\text{Número de laboratorios y talleres equipados del Nivel Superior en el año } t / \text{Total de laboratorios y talleres del Nivel Superior en el año } t) \times 100$	Componente	Trimestral	Porcentaje	Gestión	Eficacia	0	0		N/A	
Administración Pública Federal	N/A	N/A	11 - Educación FMéxico	A3Q - Universidad Nacional Autónoma de México	E010	Servicios de Educación Superior y Posgrado	2 - Desarrollo Social	5 - Educación	4 - Posgrado	6 - Educación de postgrado de calidad	Porcentaje de solicitudes de mantenimiento del Nivel Superior y posgrado atendidas, respecto al total de solicitudes presentadas.	$(\text{Número de programas educativos de posgrado reconocidos en el PNPC en el año } t / \text{Total de programas educativos de posgrado impartidos en el año } t) \times 100$	Componente	Trimestral	Porcentaje	Estratégico	Eficacia	68.92	70	100	N/A	
Administración Pública Federal	N/A	N/A	11 - Educación FMéxico	A3Q - Universidad Nacional Autónoma de México	E010	Servicios de Educación Superior y Posgrado	2 - Desarrollo Social	5 - Educación	4 - Posgrado	6 - Educación de postgrado de calidad	Porcentaje de programas educativos de licenciatura evaluados y/o acreditados por su calidad	$(\text{Número de programas educativos de posgrado reconocidos en el PNPC en el año } t / \text{Total de programas educativos de posgrado impartidos en el año } t) \times 100$	Componente	Trimestral	Porcentaje	Gestión	Eficacia	0	0		N/A	
Administración Pública Federal	N/A	N/A	11 - Educación FMéxico	A3Q - Universidad Nacional Autónoma de México	E010	Servicios de Educación Superior y Posgrado	2 - Desarrollo Social	5 - Educación	4 - Posgrado	6 - Educación de postgrado de calidad	Porcentaje de programas educativos de licenciatura evaluados y/o acreditados por su calidad	$(\text{Número de programas educativos de licenciatura evaluados o acreditados en el año } t / \text{Total de programas educativos de licenciatura impartidos evaluables en el año } t) \times 100$	Componente	Trimestral	Porcentaje	Estratégico	Eficacia	70.32193	57.34	100	N/A	
Administración Pública Federal	N/A	N/A	11 - Educación FMéxico	A3Q - Universidad Nacional Autónoma de México	E010	Servicios de Educación Superior y Posgrado	2 - Desarrollo Social	5 - Educación	4 - Posgrado	6 - Educación de postgrado de calidad	Porcentaje de programas educativos en la modalidad no escolarizada (biesta) de licenciatura acreditados por COPAES en el año t	$(\text{Total de programas educativos acreditados de licenciatura en la modalidad no escolarizada en el año } t / \text{Total de programas educativos en la modalidad no escolarizada de licenciatura impartidos en el año } t) \times 100$	Componente	Anual	Porcentaje	Estratégico	Eficacia	41.03			N/A	
Administración Pública Federal	N/A	N/A	11 - Educación FMéxico	A3Q - Universidad Nacional Autónoma de México	K027	Mantenimiento de infraestructura	2 - Desarrollo Social	5 - Educación	3 - Educación Superior	5 - Educación superior de calidad	Porcentaje de programas de mantenimiento de infraestructura educativa, investigación y cultura en ejecución con respecto de los programas de mantenimiento de infraestructura educativa, investigación y cultura en ejecución	$(\text{Número de programas de mantenimiento de infraestructura educativa, investigación y cultura en ejecución en el semestre } t / \text{Número de programas de mantenimiento de infraestructura educativa, investigación y cultura con recursos autorizados por la SHCP en el año } t) \times 100$	Componente	Semestral	Porcentaje	Estratégico	Eficacia	100			N/A	
Administración Pública Federal	N/A	N/A	11 - Educación FMéxico	A3Q - Universidad Nacional Autónoma de México	K027	Mantenimiento de infraestructura	2 - Desarrollo Social	5 - Educación	3 - Educación Superior	5 - Educación superior de calidad	Porcentaje de programas de mantenimiento de infraestructura educativa, investigación y cultura en ejecución con respecto de los programas de mantenimiento de infraestructura educativa, investigación y cultura en ejecución	$(\text{Número de programas de mantenimiento de infraestructura educativa, investigación y cultura en ejecución en el semestre } t / \text{Número de programas de mantenimiento de infraestructura educativa, investigación y cultura con recursos autorizados por la SHCP en el año } t) \times 100$	Componente	Semestral	Porcentaje	Estratégico	Eficacia	57.14			N/A	

Administración Pública Federal	N/A	N/A	11 - Educación FMéxico	A3Q - Universidad Nacional Autónoma de México	E011	Desarrollo Cultural	2 - Desarrollo Social	4 - Recreación, Cultura y Otras Manifestaciones Sociales	2 - Cultura	8 - Fomento y promoción de la cultura	C01.1 Tasa de realización de actividades artísticas y culturales variadas con respecto al año anterior.	((Número de actividades artísticas y culturales realizadas en el año t-1) -1) X 100	Componente	Anual	Otra	Estratégico	Eficacia	.03	N/A	N/A	
Administración Pública Federal	N/A	N/A	11 - Educación FMéxico	A3Q - Universidad Nacional Autónoma de México	E011	Desarrollo Cultural	2 - Desarrollo Social	4 - Recreación, Cultura y Otras Manifestaciones Sociales	2 - Cultura	8 - Fomento y promoción de la cultura	CO2.1 Porcentaje del tiraje de los títulos editados y coeditados en materia artística y cultural respecto de lo programado.	(Tiraje de los títulos editados y coeditados en materia artística y cultural del año t / Tiraje de títulos editados y coeditados en materia artística y cultural programados para el año t) *100	Componente	Trimestral	Porcentaje	Gestión	Eficacia	14.38	14.38	100	N/A
Administración Pública Federal	N/A	N/A	11 - Educación FMéxico	A3Q - Universidad Nacional Autónoma de México	E021	Investigación Científica y Desarrollo Tecnológico	3 - Desarrollo Económico	8 - Ciencia, Tecnología e Innovación	1 - Investigación Científica	14 - Investigación en diversas instituciones de educación superior	C01.7 Porcentaje de equipamiento a Laboratorios y Talleres para Centros de Investigación del IPN con respecto al total de Laboratorios y Talleres existentes en Centros de Investigación del IPN.	(Laboratorios y talleres equipados para Centros de Investigación del IPN en el año t / Total de laboratorios y talleres para Centros de Investigación del IPN en el año t) X 100	Componente	Trimestral	Porcentaje	Gestión	Eficacia	0	0	N/A	N/A
Administración Pública Federal	N/A	N/A	11 - Educación FMéxico	A3Q - Universidad Nacional Autónoma de México	E021	Investigación Científica y Desarrollo Tecnológico	3 - Desarrollo Económico	8 - Ciencia, Tecnología e Innovación	1 - Investigación Científica	14 - Investigación en diversas instituciones de educación superior	C08.1 Porcentaje de Institutos, centros y laboratorios de investigación apoyados con mobiliario y equipo respecto del total de Institutos y Centros de Investigación en el año t	(Número de Institutos, centros y laboratorios de investigación apoyados con mobiliario y equipo en el año t / Total de Institutos y centros y laboratorios de investigación en el año t) *100	Componente	Semestral	Porcentaje	Estratégico	Eficacia	100	N/A	N/A	N/A
Administración Pública Federal	N/A	N/A	11 - Educación FMéxico	A3Q - Universidad Nacional Autónoma de México	E021	Investigación Científica y Desarrollo Tecnológico	3 - Desarrollo Económico	8 - Ciencia, Tecnología e Innovación	1 - Investigación Científica	14 - Investigación en diversas instituciones de educación superior	C08.1 Porcentaje de Institutos, centros y laboratorios de investigación apoyados con mobiliario y equipo respecto del total de Institutos y Centros de Investigación en el año t	(Número de Institutos, centros y laboratorios de investigación apoyados con mobiliario y equipo en el año t / Total de Institutos y centros y laboratorios de investigación en el año t) *100	Componente	Semestral	Porcentaje	Estratégico	Eficacia	100	N/A	N/A	N/A
Administración Pública Federal	N/A	N/A	11 - Educación FMéxico	A3Q - Universidad Nacional Autónoma de México	E021	Investigación Científica y Desarrollo Tecnológico	3 - Desarrollo Económico	8 - Ciencia, Tecnología e Innovación	1 - Investigación Científica	14 - Investigación en diversas instituciones de educación superior	A01.1 Porcentaje de investigadores y académicos apoyados para su superación con respecto al total de investigadores y académicos.	((Investigadores y académicos apoyados para su superación académica en el año t / Total de investigadores y académicos en el año t) X 100	Actividad	Semestral	Porcentaje	Gestión	Eficacia	74.13	N/A	N/A	N/A
Administración Pública Federal	N/A	N/A	11 - Educación FMéxico	A3Q - Universidad Nacional Autónoma de México	E021	Investigación Científica y Desarrollo Tecnológico	3 - Desarrollo Económico	8 - Ciencia, Tecnología e Innovación	1 - Investigación Científica	14 - Investigación en diversas instituciones de educación superior	A03.4 Porcentaje de publicaciones de investigación realizadas en el año t con respecto del total de publicaciones de investigación programadas a realizarse en el año t.	(Número de publicaciones de investigación realizadas en el año t / Total de publicaciones de investigación programadas a realizarse en el año t) * 100	Actividad	Trimestral	Porcentaje	Gestión	Eficacia	3.5132	3.72	100	N/A
Administración Pública Federal	N/A	N/A	11 - Educación FMéxico	A3Q - Universidad Nacional Autónoma de México	E021	Investigación Científica y Desarrollo Tecnológico	3 - Desarrollo Económico	8 - Ciencia, Tecnología e Innovación	1 - Investigación Científica	14 - Investigación en diversas instituciones de educación superior	A01.5 Porcentaje de académicos participantes en eventos de divulgación científica	(Número de académicos y/o estudiantes participantes en eventos de divulgación científica en el año t / Número de académicos de tiempo completo y/o estudiantes en el año t) * 100	Actividad	Trimestral	Porcentaje	Gestión	Eficacia	1.15	1.6	100	N/A
Administración Pública Federal	N/A	N/A	11 - Educación FMéxico	A3Q - Universidad Nacional Autónoma de México	E021	Investigación Científica y Desarrollo Tecnológico	3 - Desarrollo Económico	8 - Ciencia, Tecnología e Innovación	1 - Investigación Científica	14 - Investigación en diversas instituciones de educación superior	A01.4 Porcentaje de solicitudes de proyectos de investigación autorizadas respecto a las recibidas en el año t.	(Número de solicitudes de proyectos de investigación autorizadas en el año t / Número de solicitudes de proyectos de investigación recibidas en el año t) * 100	Actividad	Trimestral	Porcentaje	Gestión	Eficacia	10.41	8.99	100	N/A
Administración Pública Federal	N/A	N/A	11 - Educación FMéxico	A3Q - Universidad Nacional Autónoma de México	E021	Investigación Científica y Desarrollo Tecnológico	3 - Desarrollo Económico	8 - Ciencia, Tecnología e Innovación	1 - Investigación Científica	14 - Investigación en diversas instituciones de educación superior	A01.3 Porcentaje de ediciones de los resultados de los proyectos de investigación científica, tecnológica e innovación realizadas.	(Número de ediciones de los resultados de los proyectos de investigación científica, tecnológica e innovación programadas en el año t) *100	Actividad	Anual	Porcentaje	Gestión	Eficacia	100	N/A	N/A	N/A
Administración Pública Federal	N/A	N/A	11 - Educación FMéxico	A3Q - Universidad Nacional Autónoma de México	E021	Investigación Científica y Desarrollo Tecnológico	3 - Desarrollo Económico	8 - Ciencia, Tecnología e Innovación	1 - Investigación Científica	14 - Investigación en diversas instituciones de educación superior	A02.1 Porcentaje de publicaciones arbitradas y/o indexadas en el año t con respecto del total de publicaciones de investigación	(Número de publicaciones arbitradas y/o indexadas en el año t / Total de publicaciones de investigaciones en el año t) X 100	Actividad	Trimestral	Porcentaje	Gestión	Calidad	1.66	1.77	100	N/A
Administración Pública Federal	N/A	N/A	11 - Educación FMéxico	A3Q - Universidad Nacional Autónoma de México	E021	Investigación Científica y Desarrollo Tecnológico	3 - Desarrollo Económico	8 - Ciencia, Tecnología e Innovación	1 - Investigación Científica	14 - Investigación en diversas instituciones de educación superior	A01.2 Porcentaje de presupuesto ejercido respecto del autorizado en el año t	((Presupuesto ejercido en el año t / Presupuesto autorizado en el año t) *100	Actividad	Anual	Porcentaje	Gestión	Eficacia	100	N/A	N/A	N/A
Administración Pública Federal	N/A	N/A	11 - Educación FMéxico	A3Q - Universidad Nacional Autónoma de México	K009	Proyectos de infraestructura social del sector educativo	3 - Desarrollo Económico	8 - Ciencia, Tecnología e Innovación	1 - Investigación Científica	14 - Investigación en diversas instituciones de educación superior	A01.1 Porcentaje de avance de ejecución de los proyectos de infraestructura social para educación respecto a lo programado en el año t.	(Avance porcentual en la ejecución de los proyectos de infraestructura social para educación al trimestre / Avance porcentual anual estimado de la ejecución del proyecto de infraestructura social para educación para el año t) *100	Actividad	Trimestral	Porcentaje	Gestión	Eficacia	.1	.1	100	N/A
Administración Pública Federal	N/A	N/A	11 - Educación FMéxico	A3Q - Universidad Nacional Autónoma de México	K009	Proyectos de infraestructura social del sector educativo	3 - Desarrollo Económico	8 - Ciencia, Tecnología e Innovación	1 - Investigación Científica	14 - Investigación en diversas instituciones de educación superior	A01.2 Porcentaje de avance de ejecución de los proyectos de infraestructura social para investigación respecto a lo programado en el año t	(Avance porcentual en la ejecución de los proyectos de infraestructura social para investigación al trimestre / Avance porcentual anual estimado de la ejecución del proyecto de infraestructura social para investigación para el año t) *100	Actividad	Trimestral	Porcentaje	Gestión	Eficiencia	0	0	N/A	N/A
Administración Pública Federal	N/A	N/A	11 - Educación FMéxico	A3Q - Universidad Nacional Autónoma de México	E010	Servicios de Educación Superior y Posgrado	2 - Desarrollo Social	5 - Educación	4 - Posgrado	6 - Educación de postgrado de calidad	Porcentaje de contenidos digitales y multimedia producidos en el año t.	(Número de contenidos digitales y multimedia programados a producir en el año t) X 100	Actividad	Anual	Porcentaje	Gestión	Eficacia	100	N/A	N/A	N/A
Administración Pública Federal	N/A	N/A	11 - Educación FMéxico	A3Q - Universidad Nacional Autónoma de México	E010	Servicios de Educación Superior y Posgrado	2 - Desarrollo Social	5 - Educación	4 - Posgrado	6 - Educación de postgrado de calidad	Porcentaje de supervisiones realizadas	(Número de supervisiones de mantenimiento realizadas en el año t / Total de supervisiones de mantenimiento a realizar en el año t) x 100	Actividad	Trimestral	Porcentaje	Gestión	Eficacia	0	0	N/A	N/A
Administración Pública Federal	N/A	N/A	11 - Educación FMéxico	A3Q - Universidad Nacional Autónoma de México	E010	Servicios de Educación Superior y Posgrado	2 - Desarrollo Social	5 - Educación	4 - Posgrado	6 - Educación de postgrado de calidad	Porcentaje de elaboración del Programa Anual de postgrado de calidad	(Número de programas de equipamiento elaborados en el año t / Número de programas de equipamiento a elaborar en el año t) x 100	Actividad	Anual	Porcentaje	Gestión	Eficacia	100	N/A	N/A	N/A
Administración Pública Federal	N/A	N/A	11 - Educación FMéxico	A3Q - Universidad Nacional Autónoma de México	E010	Servicios de Educación Superior y Posgrado	2 - Desarrollo Social	5 - Educación	4 - Posgrado	6 - Educación de postgrado de calidad	Porcentaje de docentes de tiempo completo con grado de especialidad, maestría o doctorado	(Número de docentes de tiempo completo que cuenta con grado de especialidad, maestría o doctorado en las Instituciones de Educación Superior que participan en el programa en el año t) X 100	Actividad	Trimestral	Porcentaje	Gestión	Eficacia	72.5	68.96	100	N/A
Administración Pública Federal	N/A	N/A	11 - Educación FMéxico	A3Q - Universidad Nacional Autónoma de México	E010	Servicios de Educación Superior y Posgrado	2 - Desarrollo Social	5 - Educación	4 - Posgrado	6 - Educación de postgrado de calidad	Porcentaje de elaboración del Programa Anual de mantenimiento	(Número de programas de mantenimiento elaborados en el año t / Número de programas de mantenimiento a elaborar en el año t) x 100	Actividad	Anual	Porcentaje	Gestión	Eficacia	100	N/A	N/A	N/A
Administración Pública Federal	N/A	N/A	11 - Educación FMéxico	A3Q - Universidad Nacional Autónoma de México	E010	Servicios de Educación Superior y Posgrado	2 - Desarrollo Social	5 - Educación	4 - Posgrado	6 - Educación de postgrado de calidad	Porcentaje de planes y/o programas de estudio de postgrado actualizados	(Número de planes y/o programas de estudio de postgrado actualizados en el año t / Total de planes y/o programas de estudio de postgrado programados a ser actualizados en el año t) X 100	Actividad	Trimestral	Porcentaje	Gestión	Eficacia	18.67	20	100	N/A
Administración Pública Federal	N/A	N/A	11 - Educación FMéxico	A3Q - Universidad Nacional Autónoma de México	E010	Servicios de Educación Superior y Posgrado	2 - Desarrollo Social	5 - Educación	4 - Posgrado	6 - Educación de postgrado de calidad	Porcentaje de planes y/o programas de estudio de licenciatura actualizados	(Número de planes y/o programas de estudio de licenciatura programados a ser actualizados en el año t) X 100	Actividad	Trimestral	Porcentaje	Gestión	Eficacia	7.5	7.5	100	N/A
Administración Pública Federal	N/A	N/A	11 - Educación FMéxico	A3Q - Universidad Nacional Autónoma de México	K027	Mantenimiento de infraestructura	2 - Desarrollo Social	5 - Educación	3 - Educación Superior	5 - Educación superior de calidad	Porcentaje de avance porcentual de ejecución de los programas de mantenimiento de infraestructura educativa, investigación y cultura	(Avance porcentual de ejecución de los programas de mantenimiento de infraestructura educativa, de investigación y cultura al trimestre / Avance porcentual de ejecución de los programas de mantenimiento de infraestructura educativa, de investigación y cultura estimado en el año t) X 100	Actividad	Trimestral	Porcentaje	Gestión	Eficacia	.06667	3.33	100	N/A
Administración Pública Federal	N/A	N/A	11 - Educación FMéxico	A3Q - Universidad Nacional Autónoma de México	K027	Mantenimiento de infraestructura	2 - Desarrollo Social	5 - Educación	3 - Educación Superior	5 - Educación superior de calidad	Porcentaje de programas viables de mantenimiento de infraestructura educativa, investigación y cultura con recurso aprobado por la SHCP con respecto a los solicitados	(Número de programas viables de mantenimiento de infraestructura educativa, investigación y cultura con recursos aprobados por la SHCP en el año t / Número de programas de mantenimiento de infraestructura educativa, investigación y cultura solicitados a la SHCP para el año t) X 100	Actividad	Anual	Porcentaje	Gestión	Eficacia	100	N/A	N/A	N/A
Administración Pública Federal	N/A	N/A	11 - Educación FMéxico	A3Q - Universidad Nacional Autónoma de México	E011	Desarrollo Cultural	2 - Desarrollo Social	4 - Recreación, Cultura y Otras Manifestaciones Sociales	2 - Cultura	8 - Fomento y promoción de la cultura	A01.2 Porcentaje de títulos culturales editados y coeditados en el año t respecto a lo programado.	(Títulos culturales editados y coeditados en el año t / Títulos culturales programados a editar y coeditar en el año t) X 100	Actividad	Trimestral	Porcentaje	Gestión	Eficacia	2.69	2.69	100	N/A
Administración Pública Federal	N/A	N/A	11 - Educación FMéxico	A3Q - Universidad Nacional Autónoma de México	E011	Desarrollo Cultural	2 - Desarrollo Social	4 - Recreación, Cultura y Otras Manifestaciones Sociales	2 - Cultura	8 - Fomento y promoción de la cultura	A01.1 Tasa de variación de las acciones de promoción y/o difusión del desarrollo artístico cultural en el año t con respecto al año anterior.	((Acciones de promoción y/o difusión realizadas en el año t / Acciones de promoción y/o difusión realizadas en el año t-1) -1) X 100	Actividad	Anual	Otra	Gestión	Eficacia	8.03	N/A	N/A	N/A
Administración Pública Federal	N/A	N/A	11 - Educación FMéxico	A3Q - Universidad Nacional Autónoma de México	E021	Investigación Científica y Desarrollo Tecnológico	3 - Desarrollo Económico	8 - Ciencia, Tecnología e Innovación	1 - Investigación Científica	14 - Investigación en diversas instituciones de educación superior	A02.5 Porcentaje de espacios habilitados para realizar eventos académicos respecto al total de espacios	(Número de espacios habilitados para realizar eventos académicos en el año t / Total de espacios para eventos con los que cuenta la Institución el año t) * 100	Actividad	Trimestral	Porcentaje	Gestión	Eficacia	100	100	100	N/A
Administración Pública Federal	N/A	N/A	11 - Educación FMéxico	A3Q - Universidad Nacional Autónoma de México	E021	Investigación Científica y Desarrollo Tecnológico	3 - Desarrollo Económico	8 - Ciencia, Tecnología e Innovación	1 - Investigación Científica	14 - Investigación en diversas instituciones de educación superior	A02.4 Porcentaje de los informes anuales verificados de los proyectos de investigación desarrollados respecto a los proyectos desarrollados en el año anterior	(Número de informes anuales verificados de proyectos de investigación en el año t / Número de proyectos de investigación desarrollados en el año t-1) * 100	Actividad	Trimestral	Porcentaje	Gestión	Eficacia	.87	.34	100	N/A
Administración Pública Federal	N/A	N/A	11 - Educación FMéxico	A3Q - Universidad Nacional Autónoma de México	E021	Investigación Científica y Desarrollo Tecnológico	3 - Desarrollo Económico	8 - Ciencia, Tecnología e Innovación	1 - Investigación Científica	14 - Investigación en diversas instituciones de educación superior	A01.8 Porcentaje de programas de adquisiciones de mobiliario y equipo de Institutos, centros y laboratorios de investigación en ejecución con respecto de los programas de adquisiciones de mobiliario y equipo de Institutos, centros y laboratorios de investigación con recursos autorizados por la SHCP en el año t) x 100)	(Número de programas de adquisiciones de mobiliario y equipo de Institutos, centros y laboratorios de investigación en ejecución en el semestre t / Número de programas de adquisiciones de mobiliario y equipo de Institutos, centros y laboratorios de investigación con recursos autorizados por la SHCP en el año t) x 100)	Actividad	Semestral	Porcentaje	Gestión	Eficacia	100	N/A	N/A	N/A
Administración Pública Federal	N/A	N/A	11 - Educación FMéxico	A3Q - Universidad Nacional Autónoma de México	E021	Investigación Científica y Desarrollo Tecnológico	3 - Desarrollo Económico	8 - Ciencia, Tecnología e Innovación	1 - Investigación Científica	14 - Investigación en diversas instituciones de educación superior	A01.8 Porcentaje de programas de adquisiciones de mobiliario y equipo de Institutos, centros y laboratorios de investigación en ejecución con respecto de los programas de adquisiciones de mobiliario y equipo de Institutos, centros y laboratorios de investigación con recursos autorizados por la SHCP en el año t) x 100)	(Número de programas de adquisiciones de mobiliario y equipo de Institutos, centros y laboratorios de investigación en ejecución en el semestre t / Número de programas de adquisiciones de mobiliario y equipo de Institutos, centros y laboratorios de investigación con recursos autorizados por la SHCP en el año t) x 100)	Actividad	Semestral	Porcentaje	Gestión	Eficacia	100	N/A	N/A	N/A



Administración Pública Federal	N/A	N/A	11 - Educación FMéxico	A3Q - Universidad Nacional Autónoma de México	E021	Investigación Científica y Desarrollo Tecnológico	3 - Desarrollo Económico	8 - Ciencia, Tecnología e Innovación	1 - Investigación Científica	14 - Investigación en diversas instituciones de educación superior	A03.5 Porcentaje de participantes reconocidos en eventos de divulgación científica.	(Número de académicos y/o estudiantes reconocidos en eventos de divulgación científica en el año t / Número de académicos y/o estudiantes programados para participar en el año t) * 100	Actividad	Anual	Porcentaje	Gestión	Eficiencia	7.5	N/A	N/A	
Administración Pública Federal	N/A	N/A	11 - Educación FMéxico	A3Q - Universidad Nacional Autónoma de México	E021	Investigación Científica y Desarrollo Tecnológico	3 - Desarrollo Económico	8 - Ciencia, Tecnología e Innovación	1 - Investigación Científica	14 - Investigación en diversas instituciones de educación superior	A02.6 Porcentaje de supervisiones realizadas	(Supervisiones realizadas en el año t / Supervisiones programadas en el año t) x 100	Actividad	Trimestral	Porcentaje	Gestión	Eficacia	.93	.93	100	N/A
Administración Pública Federal	N/A	N/A	11 - Educación FMéxico	A3Q - Universidad Nacional Autónoma de México	E021	Investigación Científica y Desarrollo Tecnológico	3 - Desarrollo Económico	8 - Ciencia, Tecnología e Innovación	1 - Investigación Científica	14 - Investigación en diversas instituciones de educación superior	A01.6 Porcentaje del Programa Anual de Mantenimiento elaborado.	(Programa de mantenimiento elaborado en el año t / Programa de mantenimiento programado a ser elaborado en el año t) x 100	Actividad	Anual	Porcentaje	Gestión	Eficacia	100	N/A	N/A	
Administración Pública Federal	N/A	N/A	11 - Educación FMéxico	A3Q - Universidad Nacional Autónoma de México	E021	Investigación Científica y Desarrollo Tecnológico	3 - Desarrollo Económico	8 - Ciencia, Tecnología e Innovación	1 - Investigación Científica	14 - Investigación en diversas instituciones de educación superior	A01.7 Porcentaje del Programa de Equipamiento elaborado	(Programa de equipamiento elaborado en el año t / Programa de equipamiento programado a ser elaborado en el año t) x 100	Actividad	Anual	Porcentaje	Gestión	Eficacia	100	N/A	N/A	
Administración Pública Federal	N/A	N/A	11 - Educación FMéxico	A3Q - Universidad Nacional Autónoma de México	E021	Investigación Científica y Desarrollo Tecnológico	3 - Desarrollo Económico	8 - Ciencia, Tecnología e Innovación	1 - Investigación Científica	14 - Investigación en diversas instituciones de educación superior	A01.1 Porcentaje de investigadores y académicos apoyados para su superación con respecto al total de investigadores y académicos.	(Investigadores y académicos apoyados para su superación académica en el año t / Total de investigadores y académicos en el año t) X 100 El indicador es una relación expresada como porcentaje. Fórmula de cálculo: PESAAC= (NESAAC/NESIN)*100, donde: PESAAC = Proporción de estudiantes beneficiados con los servicios y actividades artísticas y culturales NESAAC = Número de estudiantes de educación básica, media superior y superior, beneficiados con los servicios y actividades artísticas y culturales NESIN =	Actividad	Semestral	Porcentaje	Gestión	Eficacia	73.65	N/A	N/A	
Administración Pública Federal	N/A	N/A	11 - Educación FB01 - XE-IPN Canal 11		E013	Producción y transmisión de materiales educativos	2 - Desarrollo Social	4 - Recreación, Cultura y Otras Manifestaciones Sociales	2 - Cultura	8 - Fomento y promoción de la cultura	Proporción de estudiantes beneficiados con los servicios y actividades artísticas y culturales	Fin	Anual	Porcentaje	Gestión	Eficacia	N/A	N/A	N/A		
Administración Pública Federal	N/A	N/A	11 - Educación FB01 - XE-IPN Canal 11		E013	Producción y transmisión de materiales educativos	2 - Desarrollo Social	4 - Recreación, Cultura y Otras Manifestaciones Sociales	2 - Cultura	8 - Fomento y promoción de la cultura	F01.2 Tasa de variación de inscripción de estudiantes en la educación secundaria (modalidad telesecundaria).	Fin	Anual	Tasa de variación	Estratégico	Eficacia	-8.6	N/A	N/A		
Administración Pública Federal	N/A	N/A	11 - Educación FB01 - XE-IPN Canal 11		E013	Producción y transmisión de materiales educativos	2 - Desarrollo Social	4 - Recreación, Cultura y Otras Manifestaciones Sociales	2 - Cultura	8 - Fomento y promoción de la cultura	F01.3 Tasa de variación de inscripción de estudiantes en educación media superior (modalidad telebachillerato comunitario)	Fin	Anual	Tasa de variación	Estratégico	Eficacia	34.19	N/A	N/A		
Administración Pública Federal	N/A	N/A	11 - Educación FB01 - XE-IPN Canal 11		E013	Producción y transmisión de materiales educativos	2 - Desarrollo Social	4 - Recreación, Cultura y Otras Manifestaciones Sociales	2 - Cultura	8 - Fomento y promoción de la cultura	F01.1 Porcentaje de cobertura de la señal televisiva y radiofónica con programas con contenido educativo, noticioso y/o informativo y periodístico, recreativo, de orientación y participación social, y para niños.	Propósito	Trimestral	Porcentaje	Estratégico	Eficacia	105.15	105.15	100	N/A	
Administración Pública Federal	N/A	N/A	11 - Educación FB01 - XE-IPN Canal 11		E013	Producción y transmisión de materiales educativos	2 - Desarrollo Social	4 - Recreación, Cultura y Otras Manifestaciones Sociales	2 - Cultura	8 - Fomento y promoción de la cultura	C02.1 Porcentaje de programas de televisión con contenido educativo, noticioso y/o informativo y periodístico, recreativo, y para niños transmitidos respectivamente de los programados.	Componente	Trimestral	Porcentaje	Gestión	Eficacia	24.6	25.41	100	N/A	
Administración Pública Federal	N/A	N/A	11 - Educación FB01 - XE-IPN Canal 11		E013	Producción y transmisión de materiales educativos	2 - Desarrollo Social	4 - Recreación, Cultura y Otras Manifestaciones Sociales	2 - Cultura	8 - Fomento y promoción de la cultura	C03.1 Porcentaje de horas de noticiario transmitidas por el Instituto Mexicano de la Radio respecto de las programadas	Componente	Trimestral	Porcentaje	Gestión	Eficacia	24.88	24.88	100	N/A	
Administración Pública Federal	N/A	N/A	11 - Educación FB01 - XE-IPN Canal 11		E013	Producción y transmisión de materiales educativos	2 - Desarrollo Social	4 - Recreación, Cultura y Otras Manifestaciones Sociales	2 - Cultura	8 - Fomento y promoción de la cultura	C04.1 Porcentaje de horas de señal de televisión con contenido educativo, noticioso y/o informativo y periodístico, recreativo, y para niños transmitidas por Canal Once vía señal internacional vía Internet al trimestre / Total de Horas de señal de televisión con contenido educativo, noticioso y/o informativo y periodístico, recreativo, y para niños programadas de la señal internacional a transmitir vía Internet en el año t) X	Componente	Trimestral	Porcentaje	Estratégico	Eficacia	24.66	24.78	100	N/A	
Administración Pública Federal	N/A	N/A	11 - Educación FB01 - XE-IPN Canal 11		E013	Producción y transmisión de materiales educativos	2 - Desarrollo Social	4 - Recreación, Cultura y Otras Manifestaciones Sociales	2 - Cultura	8 - Fomento y promoción de la cultura	C01.1 Porcentaje de horas transmitidas de radio y televisión con contenido educativo, noticioso y/o informativo y periodístico, recreativo, de orientación y participación social, y para niños, con respecto a lo	Componente	Trimestral	Porcentaje	Gestión	Eficacia	24.66	24.37	100	N/A	
Administración Pública Federal	N/A	N/A	11 - Educación FB01 - XE-IPN Canal 11		E013	Producción y transmisión de materiales educativos	2 - Desarrollo Social	4 - Recreación, Cultura y Otras Manifestaciones Sociales	2 - Cultura	8 - Fomento y promoción de la cultura	C05.1 Porcentaje de horas de señal de televisión con contenido para niños transmitidas por Canal Once vía señal de multiprogramación (Señal 11.2) al trimestre / Total de Horas de señal de televisión programadas a transmitir vía señal de multiprogramación (Señal 11.2) en el año t) X 100	Componente	Trimestral	Porcentaje	Gestión	Eficacia	24.66	24.66	100	N/A	
Administración Pública Federal	N/A	N/A	11 - Educación FB01 - XE-IPN Canal 11		E013	Producción y transmisión de materiales educativos	2 - Desarrollo Social	4 - Recreación, Cultura y Otras Manifestaciones Sociales	2 - Cultura	8 - Fomento y promoción de la cultura	C07.1 Tasa de variación de cursos en línea ofertados en plataformas educativas	Componente	Anual	Tasa de variación	Gestión	Eficacia	-10	N/A	N/A		
Administración Pública Federal	N/A	N/A	11 - Educación FB01 - XE-IPN Canal 11		E013	Producción y transmisión de materiales educativos	2 - Desarrollo Social	4 - Recreación, Cultura y Otras Manifestaciones Sociales	2 - Cultura	8 - Fomento y promoción de la cultura	C05.1 Porcentaje de horas de señal de televisión con contenido educativo, noticioso y/o informativo y periodístico, recreativo, y para niños transmitidas de la señal internacional vía Internet al trimestre / Número de horas de señal de televisión con contenido educativo, noticioso y/o informativo y periodístico, recreativo, y para niños transmitidas de la señal internacional programadas a transmitir vía señal	Componente	Trimestral	Porcentaje	Gestión	Eficacia	24.66	24.66	100	N/A	
Administración Pública Federal	N/A	N/A	11 - Educación FB01 - XE-IPN Canal 11		E013	Producción y transmisión de materiales educativos	2 - Desarrollo Social	4 - Recreación, Cultura y Otras Manifestaciones Sociales	2 - Cultura	8 - Fomento y promoción de la cultura	C08.1 Porcentaje de programas de televisión transmitidos por primera vez con contenido educativo, noticioso y/o informativo y periodístico, recreativo, y para niños que son producidos por Canal Once al trimestre / Programas de televisión programados a ser transmitidos por primera vez con contenido educativo, noticioso y/o informativo y periodístico, recreativo, y para niños que son producidos por Canal Once en el año t) X 100	Componente	Trimestral	Porcentaje	Gestión	Eficacia	25	35.8	100	N/A	
Administración Pública Federal	N/A	N/A	11 - Educación FB01 - XE-IPN Canal 11		E013	Producción y transmisión de materiales educativos	2 - Desarrollo Social	4 - Recreación, Cultura y Otras Manifestaciones Sociales	2 - Cultura	8 - Fomento y promoción de la cultura	C07.2 Tasa de eficiencia terminal de personas inscritas en cursos presenciales para la producción y transmisión de materiales audiovisuales educativos	Componente	Anual	Tasa de variación	Gestión	Eficiencia	90.2	N/A	N/A		
Administración Pública Federal	N/A	N/A	11 - Educación FB01 - XE-IPN Canal 11		E013	Producción y transmisión de materiales educativos	2 - Desarrollo Social	4 - Recreación, Cultura y Otras Manifestaciones Sociales	2 - Cultura	8 - Fomento y promoción de la cultura	A03.1 Porcentaje de horas-hombre de mantenimiento preventivo realizado a la infraestructura técnica instalada del Instituto Mexicano de la Radio respecto a las horas de mantenimiento programadas a realizarse en el año t.	Actividad	Trimestral	Porcentaje	Gestión	Eficacia	23.06	36	100	N/A	
Administración Pública Federal	N/A	N/A	11 - Educación FB01 - XE-IPN Canal 11		E013	Producción y transmisión de materiales educativos	2 - Desarrollo Social	4 - Recreación, Cultura y Otras Manifestaciones Sociales	2 - Cultura	8 - Fomento y promoción de la cultura	A05.1 Porcentaje de personas capacitadas en la producción y transmisión de materiales audiovisuales educativos.	Actividad	Trimestral	Porcentaje	Gestión	Eficacia	10	6.51	100	N/A	
Administración Pública Federal	N/A	N/A	11 - Educación FB01 - XE-IPN Canal 11		E013	Producción y transmisión de materiales educativos	2 - Desarrollo Social	4 - Recreación, Cultura y Otras Manifestaciones Sociales	2 - Cultura	8 - Fomento y promoción de la cultura	A04.1 Porcentaje de servicios de mantenimiento preventivo y correctivo realizados.	Actividad	Trimestral	Porcentaje	Gestión	Eficacia	23.7	26.4	100	N/A	
Administración Pública Federal	N/A	N/A	11 - Educación FB01 - XE-IPN Canal 11		E013	Producción y transmisión de materiales educativos	2 - Desarrollo Social	4 - Recreación, Cultura y Otras Manifestaciones Sociales	2 - Cultura	8 - Fomento y promoción de la cultura	A07.1 Porcentaje de horas producidas por Canal Once de material televisivo con contenido educativo, noticioso y/o informativo y periodístico, recreativo, y para niños transmitidos por primera vez.	Actividad	Trimestral	Porcentaje	Gestión	Eficiencia	24.98	27.93	100	N/A	
Administración Pública Federal	N/A	N/A	11 - Educación FB01 - XE-IPN Canal 11		E013	Producción y transmisión de materiales educativos	2 - Desarrollo Social	4 - Recreación, Cultura y Otras Manifestaciones Sociales	2 - Cultura	8 - Fomento y promoción de la cultura	A01.1 Porcentaje de unidades radiofónicas producidas con contenido educativo, noticioso y/o informativo y periodístico, recreativo, y de orientación y participación social por parte del IMER respecto de lo programado en el año t) X 100	Actividad	Trimestral	Porcentaje	Gestión	Eficacia	24.67	25.06	100	N/A	
Administración Pública Federal	N/A	N/A	11 - Educación FB01 - XE-IPN Canal 11		E013	Producción y transmisión de materiales educativos	2 - Desarrollo Social	4 - Recreación, Cultura y Otras Manifestaciones Sociales	2 - Cultura	8 - Fomento y promoción de la cultura	A02.1 Porcentaje de horas producidas de material televisivo con contenido educativo, noticioso y/o informativo y periodístico, recreativo, y para niños respecto de las programadas.	Actividad	Trimestral	Porcentaje	Gestión	Eficacia	23.99	22.87	100	N/A	
Administración Pública Federal	N/A	N/A	11 - Educación FB01 - XE-IPN Canal 11		E013	Producción y transmisión de materiales educativos	2 - Desarrollo Social	4 - Recreación, Cultura y Otras Manifestaciones Sociales	2 - Cultura	8 - Fomento y promoción de la cultura	A06.1 Porcentaje de personas capacitadas en el uso de las TIC en proceso educativo por medio de la plataforma educativa México X.	Actividad	Trimestral	Porcentaje	Gestión	Eficiencia	20.83	7.3	100	N/A	
Administración Pública Federal	N/A	N/A	11 - Educación FBachilleres	LSN - Colegio de Bachilleres	E007	Servicios de Educación Media Superior	2 - Desarrollo Social	5 - Educación	2 - Educación Media Superior	4 - Educación media superior de calidad	Índice de incorporación al Sistema Nacional del Bachillerato (ISNB)	Fin	Anual	Porcentaje	Gestión	Eficacia	N/A	N/A	N/A		
Administración Pública Federal	N/A	N/A	11 - Educación FBachilleres	LSN - Colegio de Bachilleres	E007	Servicios de Educación Media Superior	2 - Desarrollo Social	5 - Educación	2 - Educación Media Superior	4 - Educación media superior de calidad	F01.1 Índice de Unidades Académicas evaluadas por el Sistema Institucional para evaluar el desempeño de los procesos educativos, administrativo y de servicios de la oferta educativa.	Fin	Anual	Porcentaje	Estratégico	Eficacia	100	N/A	N/A		
Administración Pública Federal	N/A	N/A	11 - Educación FBachilleres	LSN - Colegio de Bachilleres	E007	Servicios de Educación Media Superior	2 - Desarrollo Social	5 - Educación	2 - Educación Media Superior	4 - Educación media superior de calidad	F03.1 Porcentaje de alumnos que reciben atención continua en los planteles públicos federales adscritos a las Direcciones Generales de la Subsecretaría de Educación Media Superior en el año t) (Total de Alumnos de los planteles públicos de Educación Media Superior en el año t) x 100	Fin	Anual	Porcentaje	Estratégico	Eficacia	18.78	N/A	N/A		
Administración Pública Federal	N/A	N/A	11 - Educación FBachilleres	LSN - Colegio de Bachilleres	E007	Servicios de Educación Media Superior	2 - Desarrollo Social	5 - Educación	2 - Educación Media Superior	4 - Educación media superior de calidad	F02.1 Porcentaje de egresados de tipo medio superior con promedio igual o superior a ocho	Fin	Anual	Porcentaje	Estratégico	Eficacia	55.93	N/A	N/A		

Administración Pública Federal	N/A	N/A	11 - Educación	L5N - Colegio de Bachillerles	E007	Servicios de Educación Media Superior	2 - Desarrollo Social	5 - Educación	2 - Educación Media Superior	4 - Educación media superior de calidad	P01.1 Tasa de variación de la matrícula de educación de tipo medio superior.	((Matrícula atendida en educación de tipo medio superior en el año t-1)-1)*100	Propósito	Anual	Tasa de variación	Estratégico	Eficacia	.75	N/A	N/A	
Administración Pública Federal	N/A	N/A	11 - Educación	L5N - Colegio de Bachillerles	E007	Servicios de Educación Media Superior	2 - Desarrollo Social	5 - Educación	2 - Educación Media Superior	4 - Educación media superior de calidad	P02.1 Porcentaje de egreso de tipo medio superior en el ciclo escolar t.	(Número de alumnos que egresan en el ciclo escolar t/ Número de alumnos que ingresan en el ciclo escolar t-1) x 100	Propósito	Anual	Porcentaje	Estratégico	Eficacia	64.39	N/A	N/A	
Administración Pública Federal	N/A	N/A	11 - Educación	L5N - Colegio de Bachillerles	E007	Servicios de Educación Media Superior	2 - Desarrollo Social	5 - Educación	2 - Educación Media Superior	4 - Educación media superior de calidad	P03.1 Tasa de variación de planteles de educación media superior adscritos a las Direcciones Generales de la Subsecretaría de Educación Media Superior que brindan servicios educativos con continuidad en el año t/ Total de planteles de educación de tipo medio superior adscritos a las Direcciones Generales de la Subsecretaría de Educación Media Superior en el año t-1)*100	Propósito	Anual	Tasa de variación	Estratégico	Eficacia	1.85	N/A	N/A		
Administración Pública Federal	N/A	N/A	11 - Educación	L5N - Colegio de Bachillerles	E007	Servicios de Educación Media Superior	2 - Desarrollo Social	5 - Educación	2 - Educación Media Superior	4 - Educación media superior de calidad	C03.1 Porcentaje de docentes que prestan servicios de tutoría para apoyar la permanencia de los estudiantes de tipo medio superior.	(Número de docentes que prestan servicios de tutoría en el año t/ Total de docentes en el año t)*100	Componente	Trimestral	Porcentaje	Gestión	Eficacia	7.21	4.19	100	N/A
Administración Pública Federal	N/A	N/A	11 - Educación	L5N - Colegio de Bachillerles	E007	Servicios de Educación Media Superior	2 - Desarrollo Social	5 - Educación	2 - Educación Media Superior	4 - Educación media superior de calidad	C04.1 Porcentaje de planteles de educación de tipo medio superior que reciben recursos presupuestarios para gastos de operación respecto del total de planteles en el año t.	(Número de planteles de educación de tipo medio superior que reciben recursos presupuestarios para gastos de operación en el año t/ Total de planteles de educación de tipo medio superior en el año t)*100	Componente	Trimestral	Porcentaje	Gestión	Eficacia	53.54	53.54	100	N/A
Administración Pública Federal	N/A	N/A	11 - Educación	L5N - Colegio de Bachillerles	E007	Servicios de Educación Media Superior	2 - Desarrollo Social	5 - Educación	2 - Educación Media Superior	4 - Educación media superior de calidad	C01.1 Tasa de variación de la planta docente registrada de educación de tipo medio superior respecto del año inmediato anterior.	((Planta docente de educación de tipo medio superior registrada en el año t/ Planta docente de educación de tipo medio superior registrada en el año t-1)-1)*100	Componente	Anual	Tasa de variación	Gestión	Eficacia	-42	N/A	N/A	
Administración Pública Federal	N/A	N/A	11 - Educación	L5N - Colegio de Bachillerles	E007	Servicios de Educación Media Superior	2 - Desarrollo Social	5 - Educación	2 - Educación Media Superior	4 - Educación media superior de calidad	C02.1 Porcentaje de planteles de educación de tipo medio superior adscritos a las Direcciones Generales de la Subsecretaría de Educación Media Superior que son apoyados con recursos presupuestarios para gastos de servicios personales (pago de nómina) en el año t/ Total de planteles de tipo medio superior adscritos a las Direcciones Generales de la Subsecretaría de Educación Media Superior en el año t) *	(Número de planteles de educación de tipo medio superior adscritos a las Direcciones Generales de la Subsecretaría de Educación Media Superior que son apoyados con recursos presupuestarios para gastos de servicios personales (pago de nómina) en el año t / Total de planteles de tipo medio superior adscritos a las Direcciones Generales de la Subsecretaría de Educación Media Superior en el año t) *	Componente	Trimestral	Porcentaje	Gestión	Eficacia	95.22	95.34	100	N/A
Administración Pública Federal	N/A	N/A	11 - Educación	L5N - Colegio de Bachillerles	E007	Servicios de Educación Media Superior	2 - Desarrollo Social	5 - Educación	2 - Educación Media Superior	4 - Educación media superior de calidad	C06.1 Porcentaje de servicios de mantenimiento del tipo Medio Superior atendidos, respecto al total de servicios solicitados en el año t.	(Servicios de mantenimiento atendidos del tipo Medio Superior en el año t/ Total de servicios de mantenimiento solicitados por el tipo Medio Superior en el año t) X 100	Componente	Trimestral	Porcentaje	Gestión	Eficacia	0	0	N/A	N/A
Administración Pública Federal	N/A	N/A	11 - Educación	L5N - Colegio de Bachillerles	E007	Servicios de Educación Media Superior	2 - Desarrollo Social	5 - Educación	2 - Educación Media Superior	4 - Educación media superior de calidad	C07.1 Porcentaje de equipamiento a Laboratorios y Talleres del Nivel Medio Superior, con respecto al total de Laboratorios y Talleres existentes en el nivel Medio Superior del Instituto Politécnico Nacional.	(Laboratorios y talleres equipados del Nivel Medio Superior en el año t/ Total de laboratorios y talleres del Nivel Medio Superior en el año t) X 100	Componente	Trimestral	Porcentaje	Gestión	Eficacia	0	0	N/A	N/A
Administración Pública Federal	N/A	N/A	11 - Educación	L5N - Colegio de Bachillerles	E007	Servicios de Educación Media Superior	2 - Desarrollo Social	5 - Educación	2 - Educación Media Superior	4 - Educación media superior de calidad	C05.1 Tasa de variación de planteles incorporados al Sistema Nacional de Bachillerato.	((Total de planteles incorporados al Sistema Nacional de Bachillerato hasta el año t/ Total de planteles incorporados al Sistema Nacional de Bachillerato hasta el año t-1)-1) x 100	Componente	Anual	Tasa de variación	Estratégico	Eficacia	3.2	N/A	N/A	
Administración Pública Federal	N/A	N/A	11 - Educación	L5N - Colegio de Bachillerles	E007	Servicios de Educación Media Superior	2 - Desarrollo Social	5 - Educación	2 - Educación Media Superior	4 - Educación media superior de calidad	A01.6 Porcentaje de elaboración del Programa anual de mantenimiento.	(Número de programas de mantenimiento elaborados en el año t/ Número de programas de mantenimiento programados a ser elaborados en el año t) x100	Actividad	Anual	Porcentaje	Gestión	Eficacia	100	N/A	N/A	
Administración Pública Federal	N/A	N/A	11 - Educación	L5N - Colegio de Bachillerles	E007	Servicios de Educación Media Superior	2 - Desarrollo Social	5 - Educación	2 - Educación Media Superior	4 - Educación media superior de calidad	A01.3 Porcentaje de registros actualizados de docentes de tipo medio superior que otorgan tutorías.	(Número de registros actualizados de docentes de tipo medio superior que otorgan tutorías en el año t / Número registros programados a actualizar de docentes de tipo medio superior que otorgan tutorías en el año t) x 100	Actividad	Trimestral	Porcentaje	Gestión	Eficacia	0	0	N/A	N/A
Administración Pública Federal	N/A	N/A	11 - Educación	L5N - Colegio de Bachillerles	E007	Servicios de Educación Media Superior	2 - Desarrollo Social	5 - Educación	2 - Educación Media Superior	4 - Educación media superior de calidad	A02.6 Porcentaje de supervisiones realizadas.	(Supervisiones realizadas/total de mantenimientos realizados) x 100	Actividad	Trimestral	Porcentaje	Gestión	Eficacia	0	0	N/A	N/A
Administración Pública Federal	N/A	N/A	11 - Educación	L5N - Colegio de Bachillerles	E007	Servicios de Educación Media Superior	2 - Desarrollo Social	5 - Educación	2 - Educación Media Superior	4 - Educación media superior de calidad	A01.5 Porcentaje de planteles que cuentan con dictamen de incorporación entre el total de planteles de tipo medio superior en el año t.	(Número de planteles que cuentan con dictamen de incorporación en el año t/ Total de planteles de tipo medio superior en el año t) x 100	Actividad	Anual	Porcentaje	Gestión	Eficacia	82.96	N/A	N/A	
Administración Pública Federal	N/A	N/A	11 - Educación	L5N - Colegio de Bachillerles	E007	Servicios de Educación Media Superior	2 - Desarrollo Social	5 - Educación	2 - Educación Media Superior	4 - Educación media superior de calidad	A01.1 Porcentaje de presupuesto que se aplica al pago de nómina de la planta docente en el año t.	(Presupuesto que se aplica al pago de nómina de la planta docente en el año t/ Presupuesto autorizado en el año t) x 100	Actividad	Anual	Porcentaje	Gestión	Eficacia	71.44	N/A	N/A	
Administración Pública Federal	N/A	N/A	11 - Educación	L5N - Colegio de Bachillerles	E007	Servicios de Educación Media Superior	2 - Desarrollo Social	5 - Educación	2 - Educación Media Superior	4 - Educación media superior de calidad	A01.7 Porcentaje de elaboración del Programa anual de equipamiento.	(Número de programas de equipamiento elaborados en el año t/ Número de programas de equipamiento programados a ser elaborados en el año t) x100	Actividad	Anual	Porcentaje	Gestión	Eficacia	100	N/A	N/A	
Administración Pública Federal	N/A	N/A	11 - Educación	L5N - Colegio de Bachillerles	E007	Servicios de Educación Media Superior	2 - Desarrollo Social	5 - Educación	2 - Educación Media Superior	4 - Educación media superior de calidad	A01.2 Porcentaje de presupuesto ejercido en gastos de servicios personales para los planteles de educación de tipo medio superior adscritos a las Direcciones Generales de la Subsecretaría de Educación Media Superior en el año t/ Presupuesto autorizado en gastos de servicios personales para los planteles de educación de tipo medio superior adscritos a las Direcciones Generales de la Subsecretaría de Educación Media Superior en el año t)	(Total de presupuesto ejercido en gastos de servicios personales para los planteles de educación de tipo medio superior adscritos a las Direcciones Generales de la Subsecretaría de Educación Media Superior en el año t/ Presupuesto autorizado en gastos de servicios personales para los planteles de educación de tipo medio superior adscritos a las Direcciones Generales de la Subsecretaría de Educación Media Superior en el año t)	Actividad	Anual	Porcentaje	Gestión	Eficacia	99.49	N/A	N/A	
Administración Pública Federal	N/A	N/A	11 - Educación	L5N - Colegio de Bachillerles	E007	Servicios de Educación Media Superior	2 - Desarrollo Social	5 - Educación	2 - Educación Media Superior	4 - Educación media superior de calidad	A01.4 Porcentaje de presupuesto ejercido en gasto de operación respecto del autorizado en el año t.	(Presupuesto ejercido en gasto de operación en el año t/ Presupuesto autorizado en el año t)*100	Actividad	Anual	Porcentaje	Gestión	Eficacia	27.17	N/A	N/A	
Administración Pública Federal	N/A	N/A	11 - Educación	L6I - Comisión Nacional de Cultura Física y FDeporte	S269	Programa de Cultura Física y Deporte	2 - Desarrollo Social	4 - Recreación, Cultura y Otras Manifestaciones Sociales	1 - Deporte y Recreación	9 - Deporte	Proporción de estudiantes que se incluyen en el Registro Nacional del Deporte	(Número de estudiantes que se incluyen en el Registro Nacional del Deporte / Total de estudiantes del Sistema Educativo Nacional) x 100	Fin	Anual	Porcentaje	Estratégico	Eficacia	N/A	N/A	N/A	
Administración Pública Federal	N/A	N/A	11 - Educación	L6I - Comisión Nacional de Cultura Física y FDeporte	S269	Programa de Cultura Física y Deporte	2 - Desarrollo Social	4 - Recreación, Cultura y Otras Manifestaciones Sociales	1 - Deporte y Recreación	9 - Deporte	Porcentaje de la población mexicana de 6 años y más activos físicamente.	(Población mexicana de 6 años y más hace actividad física en el año t/ Población mexicana total en el año t) X 100	Fin	Anual	Porcentaje	Estratégico	Eficacia	50	N/A	N/A	
Administración Pública Federal	N/A	N/A	11 - Educación	L6I - Comisión Nacional de Cultura Física y FDeporte	E017	Atención al deporte	2 - Desarrollo Social	4 - Recreación, Cultura y Otras Manifestaciones Sociales	1 - Deporte y Recreación	9 - Deporte	Proporción de estudiantes que se incluyen en el Registro Nacional del Deporte	(Número de estudiantes que se incluyen en el Registro Nacional del Deporte / Total de estudiantes en el Sistema Educativo Nacional) x 100	Fin	Anual	Porcentaje	Estratégico	Eficacia	N/A	N/A	N/A	
Administración Pública Federal	N/A	N/A	11 - Educación	L6I - Comisión Nacional de Cultura Física y FDeporte	S269	Programa de Cultura Física y Deporte	2 - Desarrollo Social	4 - Recreación, Cultura y Otras Manifestaciones Sociales	1 - Deporte y Recreación	9 - Deporte	Porcentaje de población de 6 años y más, beneficiados de las estrategias de Cultura Física y Deporte que ofrece CONADE en el año t	(Población de 6 años y más que se beneficia estrategias de Cultura Física y Deporte que ofrece CONADE en el año t/ Población de 6 años y más susceptible de ser beneficiada por las diversas estrategias de la CONADE en el año t) X 100	Propósito	Anual	Porcentaje	Estratégico	Eficacia	100	N/A	N/A	
Administración Pública Federal	N/A	N/A	11 - Educación	L6I - Comisión Nacional de Cultura Física y FDeporte	E017	Atención al deporte	2 - Desarrollo Social	4 - Recreación, Cultura y Otras Manifestaciones Sociales	1 - Deporte y Recreación	9 - Deporte	P01.1 Porcentaje de deportistas de la Comunidad deportiva perteneciente al SINADE y la inscrita en el RENADE.	(Número de deportistas de la Comunidad deportiva perteneciente al SINADE y la inscrita en el RENADE / beneficiados por los apoyos, instalaciones y servicios de CONADE en el año t/ Total de deportistas de la Comunidad deportiva perteneciente al SINADE y la inscrita en el RENADE en el año t) x 100	Propósito	Anual	Porcentaje	Estratégico	Eficacia	100	N/A	N/A	
Administración Pública Federal	N/A	N/A	11 - Educación	L6I - Comisión Nacional de Cultura Física y FDeporte	E017	Atención al deporte	2 - Desarrollo Social	4 - Recreación, Cultura y Otras Manifestaciones Sociales	1 - Deporte y Recreación	9 - Deporte	P01.2 Porcentaje de resoluciones emitidas por el Pleno de la Comisión de Apelación y Arbitraje del Deporte (CAAD), respecto a los recursos y procedimientos presentados por la comunidad deportiva en el Año t	(Número de resoluciones emitidas por el Pleno de la CAAD en el Año t/ Total de recursos y procedimientos ingresados por miembros de la Comunidad Deportiva en el Año t) x 100	Propósito	Anual	Porcentaje	Estratégico	Eficacia	93.33	N/A	N/A	
Administración Pública Federal	N/A	N/A	11 - Educación	L6I - Comisión Nacional de Cultura Física y FDeporte	S269	Programa de Cultura Física y Deporte	2 - Desarrollo Social	4 - Recreación, Cultura y Otras Manifestaciones Sociales	1 - Deporte y Recreación	9 - Deporte	Porcentaje de participación apoyada por evento internacional.	(Número de participaciones apoyadas en eventos internacionales con posibilidades en el año t/ Número de participaciones del primero al octavo lugar en eventos deportivos internacionales en el año t) X 100	Componente	Trimestral	Porcentaje	Gestión	Eficacia	27.03	28.65	100	N/A
Administración Pública Federal	N/A	N/A	11 - Educación	L6I - Comisión Nacional de Cultura Física y FDeporte	S269	Programa de Cultura Física y Deporte	2 - Desarrollo Social	4 - Recreación, Cultura y Otras Manifestaciones Sociales	1 - Deporte y Recreación	9 - Deporte	Porcentaje de Órganos de Cultura Física y Deporte apoyados, para la estrategia Cultura Física.	(Número de Órganos de Cultura Física y Deporte apoyados en el año t/ Total de Órganos Cultura Física y Deporte) X 100	Componente	Anual	Porcentaje	Estratégico	Eficacia	100	N/A	N/A	
Administración Pública Federal	N/A	N/A	11 - Educación	L6I - Comisión Nacional de Cultura Física y FDeporte	S269	Programa de Cultura Física y Deporte	2 - Desarrollo Social	4 - Recreación, Cultura y Otras Manifestaciones Sociales	1 - Deporte y Recreación	9 - Deporte	Porcentaje de apoyos otorgados a los miembros del Sistema Nacional del Deporte en materia de Infraestructura Deportiva	(Número de apoyos otorgados en el año t/ Número de apoyos programados en el año t) X 100	Componente	Anual	Porcentaje	Estratégico	Eficacia	100	N/A	N/A	
Administración Pública Federal	N/A	N/A	11 - Educación	L6I - Comisión Nacional de Cultura Física y FDeporte	E017	Atención al deporte	2 - Desarrollo Social	4 - Recreación, Cultura y Otras Manifestaciones Sociales	1 - Deporte y Recreación	9 - Deporte	C01.1 Porcentaje de bienes y servicios contratados que apoyan el impulso de actividades deportivas en beneficio de la población objetivo respecto del total solicitado en el año t.	(Número de solicitudes de bienes y servicios que apoyan el impulso de actividades deportivas en beneficio de la población atendida en el Año t/ total de solicitudes de bienes y servicios que apoyan el impulso de actividades deportivas en beneficio de la población recibidas en el Año t) x 100	Componente	Trimestral	Porcentaje	Gestión	Eficacia	14.28571	4.64	100	N/A
Administración Pública Federal	N/A	N/A	11 - Educación	L6I - Comisión Nacional de Cultura Física y FDeporte	E017	Atención al deporte	2 - Desarrollo Social	4 - Recreación, Cultura y Otras Manifestaciones Sociales	1 - Deporte y Recreación	9 - Deporte	C02.1 Porcentaje de recursos de apelación, procedimientos de arbitraje, mediación y conciliación atendidos por el Pleno de la Comisión de Apelación y Arbitraje del Deporte respecto de los presentados por la	(Recursos de apelación, procedimientos de arbitraje, mediación y conciliación atendidos por el Pleno de la Comisión de Apelación y Arbitraje del Deporte, atendidos en el Año t/ Total de recursos de apelación, procedimientos de arbitraje, mediación y conciliación ingresados en el Año t) x 100	Componente	Trimestral	Porcentaje	Estratégico	Eficacia	25.33	28	100	N/A











Administración Pública Federal	N/A	N/A	11 - Educación FEducativo	E066	Educación Inicial y Básica Comunitaria	2 - Desarrollo Social	5 - Educación	1 - Educación Básica	16 - Complemento a los servicios educativos	Tasa de abandono escolar en educación primaria, secundaria y media superior por servicio (Hombres media superior)	El indicador es una relación expresada en términos porcentuales. Se aplica de manera independiente para la educación primaria, secundaria y media superior, distinguiendo por tipo de servicio. Educación primaria, tres tipos de servicio: primaria general; primaria indígena y cursos comunitarios, además del indicador para el total de primaria. Educación secundaria, que se desagrega en tres tipos Fin	Fin	Anual	Dependencia	Estratégico	Eficacia	11	N/A	N/A	
Administración Pública Federal	N/A	N/A	11 - Educación FEducativo	E066	Educación Inicial y Básica Comunitaria	2 - Desarrollo Social	5 - Educación	1 - Educación Básica	16 - Complemento a los servicios educativos	Tasa de abandono escolar en educación primaria, secundaria y media superior por servicio (Total media superior)	El indicador es una relación expresada en términos porcentuales. Se aplica de manera independiente para la educación primaria, secundaria y media superior, distinguiendo por tipo de servicio. Educación primaria, tres tipos de servicio: primaria general; primaria indígena y cursos comunitarios, además del indicador para el total de primaria. Educación secundaria, que se desagrega en tres tipos Fin	Fin	Anual	Dependencia	Estratégico	Eficacia	10	N/A	N/A	
Administración Pública Federal	N/A	N/A	11 - Educación FEducativo	E066	Educación Inicial y Básica Comunitaria	2 - Desarrollo Social	5 - Educación	1 - Educación Básica	16 - Complemento a los servicios educativos	Tasa de abandono escolar en educación primaria, secundaria y media superior por servicio (Total media superior)	El indicador es una relación expresada en términos porcentuales. Se aplica de manera independiente para la educación primaria, secundaria y media superior, distinguiendo por tipo de servicio. Educación primaria, tres tipos de servicio: primaria general; primaria indígena y cursos comunitarios, además del indicador para el total de primaria. Educación secundaria, que se desagrega en tres tipos Fin	Fin	Anual	Dependencia	Estratégico	Eficacia	10	12.3	100	N/A
Administración Pública Federal	N/A	N/A	11 - Educación FEducativo	E066	Educación Inicial y Básica Comunitaria	2 - Desarrollo Social	5 - Educación	1 - Educación Básica	16 - Complemento a los servicios educativos	Tasa de abandono escolar en educación primaria, secundaria y media superior por servicio (Total media superior)	El indicador es una relación expresada en términos porcentuales. Se aplica de manera independiente para la educación primaria, secundaria y media superior, distinguiendo por tipo de servicio. Educación primaria, tres tipos de servicio: primaria general; primaria indígena y cursos comunitarios, además del indicador para el total de primaria. Educación secundaria, que se desagrega en tres tipos Fin	Fin	Anual	Dependencia	Estratégico	Eficacia	10	N/A	N/A	
Administración Pública Federal	N/A	N/A	11 - Educación FEducativo	E066	Educación Inicial y Básica Comunitaria	2 - Desarrollo Social	5 - Educación	1 - Educación Básica	16 - Complemento a los servicios educativos	Tasa de abandono escolar en educación primaria, secundaria y media superior por servicio (Total media superior)	El indicador es una relación expresada en términos porcentuales. Se aplica de manera independiente para la educación primaria, secundaria y media superior, distinguiendo por tipo de servicio. Educación primaria, tres tipos de servicio: primaria general; primaria indígena y cursos comunitarios, además del indicador para el total de primaria. Educación secundaria, que se desagrega en tres tipos Fin	Fin	Anual	Dependencia	Estratégico	Eficacia	10	N/A	N/A	
Administración Pública Federal	N/A	N/A	11 - Educación FEducativo	E066	Educación Inicial y Básica Comunitaria	2 - Desarrollo Social	5 - Educación	1 - Educación Básica	16 - Complemento a los servicios educativos	Tasa de abandono escolar en educación primaria, secundaria y media superior por servicio (Profesional medio)	El indicador es una relación expresada en términos porcentuales. Se aplica de manera independiente para la educación primaria, secundaria y media superior, distinguiendo por tipo de servicio. Educación primaria, tres tipos de servicio: primaria general; primaria indígena y cursos comunitarios, además del indicador para el total de primaria. Educación secundaria, que se desagrega en tres tipos Fin	Fin	Anual	Dependencia	Estratégico	Eficacia	14	13	100	N/A
Administración Pública Federal	N/A	N/A	11 - Educación FEducativo	E066	Educación Inicial y Básica Comunitaria	2 - Desarrollo Social	5 - Educación	1 - Educación Básica	16 - Complemento a los servicios educativos	Tasa de abandono escolar en educación primaria, secundaria y media superior por servicio (Profesional medio)	El indicador es una relación expresada en términos porcentuales. Se aplica de manera independiente para la educación primaria, secundaria y media superior, distinguiendo por tipo de servicio. Educación primaria, tres tipos de servicio: primaria general; primaria indígena y cursos comunitarios, además del indicador para el total de primaria. Educación secundaria, que se desagrega en tres tipos Fin	Fin	Anual	Dependencia	Estratégico	Eficacia	14	N/A	N/A	
Administración Pública Federal	N/A	N/A	11 - Educación FEducativo	E066	Educación Inicial y Básica Comunitaria	2 - Desarrollo Social	5 - Educación	1 - Educación Básica	16 - Complemento a los servicios educativos	Tasa de abandono escolar en educación primaria, secundaria y media superior por servicio (Profesional medio)	El indicador es una relación expresada en términos porcentuales. Se aplica de manera independiente para la educación primaria, secundaria y media superior, distinguiendo por tipo de servicio. Educación primaria, tres tipos de servicio: primaria general; primaria indígena y cursos comunitarios, además del indicador para el total de primaria. Educación secundaria, que se desagrega en tres tipos Fin	Fin	Anual	Dependencia	Estratégico	Eficacia	14	N/A	N/A	
Administración Pública Federal	N/A	N/A	11 - Educación FEducativo	E066	Educación Inicial y Básica Comunitaria	2 - Desarrollo Social	5 - Educación	1 - Educación Básica	16 - Complemento a los servicios educativos	Porcentaje de permanencia en los servicios de Educación Básica Comunitaria Porcentaje de niños y jóvenes en edad escolar que reciben los servicios educativos en localidades potenciales de ser atendidas por el Programa de Educación Comunitaria Porcentaje de niños de 0 a 3 años 11 meses de edad atendidos a través de los servicios de Educación Inicial comunitaria en localidades rurales de alta y muy alta marginación y/o rezago social y localidades urbano	(Niños inscritos al final del ciclo escolar t - Niños desertores en el ciclo escolar t - Niños inscritos extemporaneamente en el ciclo escolar t / Niños inscritos al inicio de ciclo escolar t) x 100 (Número de alumnos que son atendidos en los servicios de educación comunitaria / Total de niños y jóvenes en edad escolar que viven en localidades susceptibles de ser atendidas por el CONAFE) x 100 (Número de niños de 0 a 3 años 11 meses de edad atendidos a través de los servicios de Educación Inicial comunitaria en localidades rurales de alta y muy alta marginación y/o rezago social y localidades urbano marginales / Total de niños de 0 a 3 años 11 meses en localidades rurales de alta y muy alta marginación y/o rezago social y localidades urbano marginales) x 100	Propósito	Anual	Porcentaje	Estratégico	Eficacia	89.75	N/A	N/A	
Administración Pública Federal	N/A	N/A	11 - Educación FEducativo	E066	Educación Inicial y Básica Comunitaria	2 - Desarrollo Social	5 - Educación	1 - Educación Básica	16 - Complemento a los servicios educativos	Eficiencia terminal de la Educación Básica Comunitaria de secundaria.	(Alumnos egresados de secundaria comunitaria en ciclo n / Alumnos de nuevo ingreso en secundaria comunitaria a 1° del ciclo n-2) X 100	Propósito	Anual	Porcentaje	Estratégico	Eficacia	93.66	N/A	N/A	
Administración Pública Federal	N/A	N/A	11 - Educación FEducativo	E066	Educación Inicial y Básica Comunitaria	2 - Desarrollo Social	5 - Educación	1 - Educación Básica	16 - Complemento a los servicios educativos	Eficiencia terminal de la Educación Básica Comunitaria de primaria.	(Alumnos egresados de primaria comunitaria en ciclo n/ Alumnos de nuevo ingreso en primaria comunitaria a 1° del ciclo n-5) X 100	Propósito	Anual	Porcentaje	Estratégico	Eficacia	93.7	N/A	N/A	
Administración Pública Federal	N/A	N/A	11 - Educación FEducativo	E066	Educación Inicial y Básica Comunitaria	2 - Desarrollo Social	5 - Educación	1 - Educación Básica	16 - Complemento a los servicios educativos	Porcentaje de Asesores Pedagógicos linterantes (API) en servicios educativos comunitarios con respecto a los API potenciales.	(Asesores Pedagógicos linterantes (API) en servicio en el año t / Total de Asesores Pedagógicos linterantes (API) potenciales en el año t) x 100	Componente	Semestral	Porcentaje	Gestión	Eficacia	30.83	N/A	N/A	
Administración Pública Federal	N/A	N/A	11 - Educación FEducativo	E066	Educación Inicial y Básica Comunitaria	2 - Desarrollo Social	5 - Educación	1 - Educación Básica	16 - Complemento a los servicios educativos	Porcentaje de Asesores Pedagógicos linterantes (API) en servicios educativos comunitarios con respecto a los API potenciales. Porcentaje de servicios de Educación Inicial en operación en localidades rurales de alta y muy alta marginación y/o rezago social y localidades urbano marginales en el año t	(Asesores Pedagógicos linterantes (API) en servicio en el año t / Total de Asesores Pedagógicos linterantes (API) potenciales en el año t) x 100 (Servicios de Educación Inicial en operación en el año t / Total localidades potenciales de ser atendidas con servicios de Educación Inicial del CONAFE en el año t) x 100	Componente	Semestral	Porcentaje	Gestión	Eficacia	30.83	N/A	N/A	
Administración Pública Federal	N/A	N/A	11 - Educación FEducativo	E066	Educación Inicial y Básica Comunitaria	2 - Desarrollo Social	5 - Educación	1 - Educación Básica	16 - Complemento a los servicios educativos	Porcentaje de servicios de Educación Inicial en operación en localidades rurales de alta y muy alta marginación y/o rezago social respecto a los servicios potenciales de atender.	(Servicios de Educación Básica Comunitaria en operación en el año t / Total localidades potenciales de ser atendidas con servicios de Educación Básica Comunitaria del CONAFE en el año t) X 100	Componente	Trimestral	Porcentaje	Gestión	Eficacia	60.54155	60.54	100	N/A
Administración Pública Federal	N/A	N/A	11 - Educación FEducativo	E066	Educación Inicial y Básica Comunitaria	2 - Desarrollo Social	5 - Educación	1 - Educación Básica	16 - Complemento a los servicios educativos	Porcentaje de Tutores Comunitarios de Verano en servicio (TCV) respecto a los TCV potenciales.	(Tutores Comunitarios de Verano en Servicio (TCV) en el año t / Total de Tutores Comunitarios de Verano (TCV) potenciales en el año t) x 100	Componente	Anual	Porcentaje	Gestión	Eficacia	32.93	N/A	N/A	
Administración Pública Federal	N/A	N/A	11 - Educación FEducativo	E066	Educación Inicial y Básica Comunitaria	2 - Desarrollo Social	5 - Educación	1 - Educación Básica	16 - Complemento a los servicios educativos	Porcentaje de escuelas apoyadas a través de Programas Compensatorios con respecto a las escuelas potenciales.	(Escuelas apoyadas con Programas Compensatorios en el año t / Total de escuelas potenciales a beneficiar con Programas Compensatorios en el año t) x 100	Componente	Anual	Escuelas	Gestión	Eficacia	51.18	N/A	N/A	
Administración Pública Federal	N/A	N/A	11 - Educación FEducativo	E066	Educación Inicial y Básica Comunitaria	2 - Desarrollo Social	5 - Educación	1 - Educación Básica	16 - Complemento a los servicios educativos	Porcentaje de permanencia de Líderes para la Educación Comunitaria (LEC) en el ciclo escolar.	(Número de Líderes para la Educación Comunitaria (LEC) que permanecen durante el ciclo escolar / Número de Líderes para la Educación Comunitaria (LEC) que se inician en el ciclo escolar) x 100	Componente	Anual	Porcentaje	Gestión	Eficacia	75.34	N/A	N/A	
Administración Pública Federal	N/A	N/A	11 - Educación FEducativo	E066	Educación Inicial y Básica Comunitaria	2 - Desarrollo Social	5 - Educación	1 - Educación Básica	16 - Complemento a los servicios educativos	Porcentaje de Figuras educativas de Educación Inicial Comunitaria en servicio.	(Estructura educativa de Educación Inicial en servicios en el año t / Estructura educativa programada para atender Educación Inicial en el año t) x 100	Componente	Trimestral	Porcentaje	Gestión	Eficacia	100	100	100	N/A
Administración Pública Federal	N/A	N/A	11 - Educación FEducativo	E066	Educación Inicial y Básica Comunitaria	2 - Desarrollo Social	5 - Educación	1 - Educación Básica	16 - Complemento a los servicios educativos	Porcentaje de Figuras educativas de Educación Básica Comunitaria en servicio.	(Figuras Educativas en Servicio en el año t / Figuras Educativas programadas en el año t) x 100	Componente	Trimestral	Porcentaje	Gestión	Eficacia	100	92.81	100	N/A
Administración Pública Federal	N/A	N/A	11 - Educación FEducativo	E066	Educación Inicial y Básica Comunitaria	2 - Desarrollo Social	5 - Educación	1 - Educación Básica	16 - Complemento a los servicios educativos	Porcentaje de Asesores Pedagógicos linterantes (API) captados respecto a las solicitudes.	(Asesores Pedagógicos linterantes (API) seleccionados en el año t / Total de solicitudes por parte de los candidatos a Asesores Pedagógicos linterantes (API) en el año t) X 100	Actividad	Anual	Porcentaje	Gestión	Eficacia	74.8	N/A	N/A	
Administración Pública Federal	N/A	N/A	11 - Educación FEducativo	E066	Educación Inicial y Básica Comunitaria	2 - Desarrollo Social	5 - Educación	1 - Educación Básica	16 - Complemento a los servicios educativos	Porcentaje de alumnos de Educación Básica Comunitaria beneficiados con útiles escolares.	(Alumnos beneficiados con útiles escolares en el año t / Total de alumnos programados a beneficiar con útiles escolares en el año t) X 100	Actividad	Anual	Porcentaje	Gestión	Eficacia	100	N/A	N/A	
Administración Pública Federal	N/A	N/A	11 - Educación FEducativo	E066	Educación Inicial y Básica Comunitaria	2 - Desarrollo Social	5 - Educación	1 - Educación Básica	16 - Complemento a los servicios educativos	Porcentaje de servicios de Educación Básica Comunitaria beneficiados con material de apoyo al inicio del ciclo escolar.	(Servicios de Educación Básica Comunitaria beneficiados con material de apoyo en el año t / Total de servicios de Educación Básica Comunitaria en el año t) X 100	Actividad	Anual	Porcentaje	Gestión	Eficacia	100	N/A	N/A	
Administración Pública Federal	N/A	N/A	11 - Educación FEducativo	E066	Educación Inicial y Básica Comunitaria	2 - Desarrollo Social	5 - Educación	1 - Educación Básica	16 - Complemento a los servicios educativos	Porcentaje de servicios de Educación Inicial Comunitaria beneficiados con material de apoyo al inicio del ciclo escolar.	(Servicios de Educación Inicial beneficiados con material de apoyo en el año t / Total de servicios de Educación Inicial en el año t) X 100	Actividad	Anual	Porcentaje	Gestión	Eficacia	100	N/A	N/A	



Administración Pública Federal	N/A	N/A	11 - Educación F Educativo	LEW - Consejo Nacional de Fomento Educativo	E066	Educación Inicial y Básica Comunitaria	2 - Desarrollo Social	5 - Educación	1 - Educación Básica	16 - Complemento a los servicios educativos	Porcentaje de Asesores Pedagógicos Itinerantes (API) en escuelas compensadas con respecto a los API potenciales	(Asesores Pedagógicos Itinerantes (API) en escuelas compensadas / Total de escuelas compensadas potenciales a recibir un Asesor Pedagógico Itinerante (API) ) X 100	Actividad	Semestral	Porcentaje	Gestión	Eficacia	2.64	N/A	N/A	
Administración Pública Federal	N/A	N/A	11 - Educación F Educativo	LEW - Consejo Nacional de Fomento Educativo	E066	Educación Inicial y Básica Comunitaria	2 - Desarrollo Social	5 - Educación	1 - Educación Básica	16 - Complemento a los servicios educativos	Porcentaje de Tutores Comunitarios de Verano en servicio (TCV) captados respecto a las solicitudes.	(Tutores Comunitarios de Verano (TCV) seleccionados en el año t / Total de solicitudes por parte de los candidatos a Tutores Comunitarios de Verano (TCV) en el año t) X 100	Actividad	Anual	Porcentaje	Gestión	Eficacia	62.77	N/A	N/A	
Administración Pública Federal	N/A	N/A	11 - Educación F Educativo	LEW - Consejo Nacional de Fomento Educativo	E066	Educación Inicial y Básica Comunitaria	2 - Desarrollo Social	5 - Educación	1 - Educación Básica	16 - Complemento a los servicios educativos	Porcentaje de alumnos de las escuelas compensadas beneficiados con útiles escolares con respecto a los alumnos programados a beneficiar.	(Alumnos beneficiados con útiles escolares. / Total de alumnos programados a recibir útiles escolares. ) X 100	Actividad	Anual	Porcentaje	Gestión	Eficacia	100	N/A	N/A	
Administración Pública Federal	N/A	N/A	11 - Educación F Educativo	LEW - Consejo Nacional de Fomento Educativo	E066	Educación Inicial y Básica Comunitaria	2 - Desarrollo Social	5 - Educación	1 - Educación Básica	16 - Complemento a los servicios educativos	Porcentaje de Asesores Pedagógicos Itinerantes (API) en escuelas compensadas con respecto a los API potenciales	(Asesores Pedagógicos Itinerantes (API) en escuelas compensadas / Total de escuelas compensadas potenciales a recibir un Asesor Pedagógico Itinerante (API) ) X 100	Actividad	Semestral	Porcentaje	Gestión	Eficacia	2.64	N/A	N/A	
Administración Pública Federal	N/A	N/A	11 - Educación F Educativo	LEW - Consejo Nacional de Fomento Educativo	E066	Educación Inicial y Básica Comunitaria	2 - Desarrollo Social	5 - Educación	1 - Educación Básica	16 - Complemento a los servicios educativos	Porcentaje de apoyos entregados a los beneficiarios del Sistema de Estudios a Docentes que a su vez se encuentran como figuras educativas del CONAFE.	(Número de beneficiarios del Sistema de Estudios a Docentes (SED) que también son figuras educativas / Total beneficiarios del Sistema de Estudios a Docentes (SED) X 100	Actividad	Trimestral	Porcentaje	Gestión	Eficacia	9.68	17.28	100	N/A
Administración Pública Federal	N/A	N/A	11 - Educación F Competencia Laboral y L91 - Fideicomiso de los Sistemas Normalizado de	Programa de Formación de Recursos Humanos basada en Competencias	E009	2 - Desarrollo Social	5 - Educación	6 - Otros Servicios Educativos y Actividades Inherentes	7 - Educación para adultos de calidad	Número de certificados de competencia laboral emitidos	El indicador es un valor absoluto que corresponde al número de Certificados emitidos anualmente por el CONOCER	Fin	Anual	Gestión	Eficacia			N/A	N/A		
Administración Pública Federal	N/A	N/A	11 - Educación F Competencia Laboral y L91 - Fideicomiso de los Sistemas Normalizado de	Programa de Formación de Recursos Humanos basada en Competencias	E028	2 - Desarrollo Social	5 - Educación	6 - Otros Servicios Educativos y Actividades Inherentes	7 - Educación para adultos de calidad	Número de certificados de competencia laboral emitidos	El indicador es un valor absoluto que corresponde al número de Certificados emitidos anualmente por el CONOCER	Fin	Anual	Gestión	Eficacia			N/A	N/A		
Administración Pública Federal	N/A	N/A	11 - Educación F Competencia Laboral y L91 - Fideicomiso de los Sistemas Normalizado de	Programa de Formación de Recursos Humanos basada en Competencias	E009	2 - Desarrollo Social	5 - Educación	6 - Otros Servicios Educativos y Actividades Inherentes	7 - Educación para adultos de calidad	P01.1 Porcentaje de sectores productivos atendidos por el CONOCER en el marco del PROFORHCOM	(Número de sectores productivos atendidos como prioritarios para el Programa) * 100 (Número de Entidades de Certificación y Organismos Certificadores que prestan servicios de evaluación y certificación de competencias acreditados y evaluados en el año t / Número de Entidades de Certificación y Organismos Certificadores que prestan servicios de evaluación y certificación de competencias acreditados y evaluados en el año t) * 100	Propósito	Anual	Porcentaje	Estratégico	Eficacia	100	N/A	N/A		
Administración Pública Federal	N/A	N/A	11 - Educación F Competencia Laboral y L91 - Fideicomiso de los Sistemas Normalizado de	Programa de Formación de Recursos Humanos basada en Competencias	E028	2 - Desarrollo Social	5 - Educación	6 - Otros Servicios Educativos y Actividades Inherentes	7 - Educación para adultos de calidad	Tasa de variación de Entidades y Organismos Certificadores acreditados para prestar servicios de evaluación y certificación de competencias.	(Número de Entidades de Certificación y Evaluación de Competencias y Organismos Certificadores que prestan servicios de evaluación y certificación de competencias acreditados y evaluados en el año t / Número de Entidades de Certificación y Evaluación de Competencias y Organismos Certificadores que prestan servicios de evaluación y certificación de competencias acreditados y evaluados en el año t-1) * 100	Propósito	Anual	Tasa de variación	Estratégico	Eficacia	109.26	N/A	N/A		
Administración Pública Federal	N/A	N/A	11 - Educación F Competencia Laboral y L91 - Fideicomiso de los Sistemas Normalizado de	Programa de Formación de Recursos Humanos basada en Competencias	E028	2 - Desarrollo Social	5 - Educación	6 - Otros Servicios Educativos y Actividades Inherentes	7 - Educación para adultos de calidad	Porcentaje de expedientes de Instituciones postulantes verificados favorablemente.	(Número de expedientes de Instituciones postulantes verificados en el año t / Número de expedientes de Instituciones postulantes programados en el año t) * 100	Componente	Trimestral	Porcentaje	Estratégico	Eficiencia	0	37.5	100	N/A	
Administración Pública Federal	N/A	N/A	11 - Educación F Competencia Laboral y L91 - Fideicomiso de los Sistemas Normalizado de	Programa de Formación de Recursos Humanos basada en Competencias	E028	2 - Desarrollo Social	5 - Educación	6 - Otros Servicios Educativos y Actividades Inherentes	7 - Educación para adultos de calidad	Porcentaje de Estándares (normas) de Competencias elaborados	(Número de Estándares de Competencias elaborados y publicados en el Diario Oficial de la Federación en el año t / Número de Estándares de Competencias programados en el año t) * 100	Componente	Trimestral	Porcentaje	Estratégico	Eficacia	0	25	100	N/A	
Administración Pública Federal	N/A	N/A	11 - Educación F Competencia Laboral y L91 - Fideicomiso de los Sistemas Normalizado de	Programa de Formación de Recursos Humanos basada en Competencias	E009	2 - Desarrollo Social	5 - Educación	6 - Otros Servicios Educativos y Actividades Inherentes	7 - Educación para adultos de calidad	C01.1 Porcentaje de estudios sectoriales realizados por el CONOCER	(Número de estudios sectoriales realizados en el año t / Número de estudios sectoriales programados a realizarse en el año t) * 100	Componente	Anual	Porcentaje	Gestión	Eficiencia	100	N/A	N/A		
Administración Pública Federal	N/A	N/A	11 - Educación F Competencia Laboral y L91 - Fideicomiso de los Sistemas Normalizado de	Programa de Formación de Recursos Humanos basada en Competencias	E009	2 - Desarrollo Social	5 - Educación	6 - Otros Servicios Educativos y Actividades Inherentes	7 - Educación para adultos de calidad	A1.01 Porcentaje de reuniones de coordinación realizadas en el año t	(Número de reuniones de coordinación realizadas con representantes de agencias gubernamentales, empresariales y educativas en el año t / Número de reuniones de coordinación a realizar en el año t con representantes de agencias gubernamentales, empresariales y educativas) * 100	Actividad	Anual	Porcentaje	Gestión	Eficacia	100	N/A	N/A		
Administración Pública Federal	N/A	N/A	11 - Educación F Competencia Laboral y L91 - Fideicomiso de los Sistemas Normalizado de	Programa de Formación de Recursos Humanos basada en Competencias	E028	2 - Desarrollo Social	5 - Educación	6 - Otros Servicios Educativos y Actividades Inherentes	7 - Educación para adultos de calidad	Porcentaje de Comités de Gestión por Competencias (CGC) constituidos	(Número de Comités de Gestión por Competencias constituidos en el año t / Comités de Gestión por Competencias programados en el año t) * 100	Actividad	Trimestral	Porcentaje	Gestión	Eficiencia	0	23.33	100	N/A	
Administración Pública Federal	N/A	N/A	11 - Educación F Competencia Laboral y L91 - Fideicomiso de los Sistemas Normalizado de	Programa de Formación de Recursos Humanos basada en Competencias	E028	2 - Desarrollo Social	5 - Educación	6 - Otros Servicios Educativos y Actividades Inherentes	7 - Educación para adultos de calidad	Porcentaje de asesorías a Instituciones solicitantes imparitadas	(Número de asesorías impartidas a Instituciones solicitantes en el año t / Número de asesorías a impartir programadas en el año t) * 100	Actividad	Trimestral	Porcentaje	Gestión	Eficiencia	0	30	100	N/A	
Administración Pública Federal	N/A	N/A	11 - Educación F Económica	MAR - Fondo de Cultura Económica	E016	2 - Desarrollo Social	4 - Recreación, Cultura y Otras Manifestaciones Sociales	2 - Cultura	8 - Fomento y promoción de la cultura	Porcentaje de cobertura de la población objetivo en el año t.	(Número de ejemplares disponibles en el año t / población objetivo ) X 100 el indicador es una relación expresada como porcentaje. Fórmula de cálculo: PESAC=(NESAC/NESENV) * 100, donde: PESAC = Proporción de estudiantes beneficiados con los servicios y actividades artísticas y culturales NESAC = Número de estudiantes de educación básica, media superior y superior, beneficiados con los servicios y actividades artísticas y culturales. NESEN = Fin	Fin	Anual	Porcentaje	Estratégico	Eficacia	9.77	N/A	N/A		
Administración Pública Federal	N/A	N/A	11 - Educación F Económica	MAR - Fondo de Cultura Económica	E016	2 - Desarrollo Social	4 - Recreación, Cultura y Otras Manifestaciones Sociales	2 - Cultura	8 - Fomento y promoción de la cultura	Proporción de estudiantes beneficiados con los servicios y actividades artísticas y culturales	Tasa de variación de libros y materiales educativos y culturales de calidad, con fines no necesariamente lucrativos y a precios comparativamente accesibles, disponibles en el año t / libros y materiales educativos y culturales de calidad, con fines no necesariamente lucrativos y a precios comparativamente accesibles, disponibles en el año t-1) X 100	Fin	Anual	Porcentaje	Gestión	Eficacia		N/A	N/A		
Administración Pública Federal	N/A	N/A	11 - Educación F Económica	MAR - Fondo de Cultura Económica	E016	2 - Desarrollo Social	4 - Recreación, Cultura y Otras Manifestaciones Sociales	2 - Cultura	8 - Fomento y promoción de la cultura	Porcentaje de espacios habilitados respecto a espacios programados a habilitar en el año t.	(Espacios en el año t / Espacios programados a habilitar) x 100	Propósito	Anual	Tasa de variación	Estratégico	Eficacia	5.01	N/A	N/A		
Administración Pública Federal	N/A	N/A	11 - Educación F Económica	MAR - Fondo de Cultura Económica	E016	2 - Desarrollo Social	4 - Recreación, Cultura y Otras Manifestaciones Sociales	2 - Cultura	8 - Fomento y promoción de la cultura	Porcentaje de espacios habilitados respecto a espacios programados a habilitar en el año t.	(Espacios en el año t / Espacios programados a habilitar) x 100	Componente	Semestral	Porcentaje	Gestión	Eficacia	99.33939	N/A	N/A		
Administración Pública Federal	N/A	N/A	11 - Educación F Económica	MAR - Fondo de Cultura Económica	E016	2 - Desarrollo Social	4 - Recreación, Cultura y Otras Manifestaciones Sociales	2 - Cultura	8 - Fomento y promoción de la cultura	Porcentaje de libros publicados con alta calidad respecto a lo programado en el año t.	(Libros publicados con alta calidad en el año t / Libros con alta calidad programados a ser publicados en el año t) X 100	Componente	Trimestral	Porcentaje	Gestión	Eficacia	29.83	10	100	N/A	
Administración Pública Federal	N/A	N/A	11 - Educación F Económica	MAR - Fondo de Cultura Económica	E016	2 - Desarrollo Social	4 - Recreación, Cultura y Otras Manifestaciones Sociales	2 - Cultura	8 - Fomento y promoción de la cultura	Porcentaje de programas instrumentados respecto a lo programado en el año t.	( Programas instrumentados en el año t / Programas programados a ser instrumentados en el año t ) X 100	Componente	Semestral	Porcentaje	Gestión	Eficacia	50	N/A	N/A		
Administración Pública Federal	N/A	N/A	11 - Educación F Económica	MAR - Fondo de Cultura Económica	E016	2 - Desarrollo Social	4 - Recreación, Cultura y Otras Manifestaciones Sociales	2 - Cultura	8 - Fomento y promoción de la cultura	Porcentaje de programas instrumentados respecto a lo programado en el año t.	( Programas instrumentados en el año t / Programas programados a ser instrumentados en el año t ) X 100	Componente	Semestral	Porcentaje	Gestión	Eficacia	100	N/A	N/A		
Administración Pública Federal	N/A	N/A	11 - Educación F Económica	MAR - Fondo de Cultura Económica	E016	2 - Desarrollo Social	4 - Recreación, Cultura y Otras Manifestaciones Sociales	2 - Cultura	8 - Fomento y promoción de la cultura	Porcentaje de convenios firmados para la apertura de nuevas librerías en el año t.	( Convenios firmados para nuevas librerías de exhibición en el año t / Convenios programados a firmar para nuevas librerías en el año t ) X 100	Actividad	Trimestral	Porcentaje	Gestión	Eficacia	0	0	N/A	N/A	
Administración Pública Federal	N/A	N/A	11 - Educación F Económica	MAR - Fondo de Cultura Económica	E016	2 - Desarrollo Social	4 - Recreación, Cultura y Otras Manifestaciones Sociales	2 - Cultura	8 - Fomento y promoción de la cultura	Porcentaje de campañas realizadas en el año t.	( Campañas realizadas en el año t / Campañas programadas a realizarse en el año t ) X 100	Actividad	Trimestral	Porcentaje	Gestión	Eficacia	25	41.67	100	N/A	
Administración Pública Federal	N/A	N/A	11 - Educación F Económica	MAR - Fondo de Cultura Económica	E016	2 - Desarrollo Social	4 - Recreación, Cultura y Otras Manifestaciones Sociales	2 - Cultura	8 - Fomento y promoción de la cultura	Porcentaje de cursos y talleres para fortalecer la profesionalización realizados en el año t.	( Cursos y talleres para fortalecer la profesionalización en realizados en el año t / Cursos y talleres para fortalecer la profesionalización programados a realizarse en el año t ) X 100	Actividad	Trimestral	Porcentaje	Gestión	Eficacia	20.51	20.51	100	N/A	
Administración Pública Federal	N/A	N/A	11 - Educación F Económica	MAR - Fondo de Cultura Económica	E016	2 - Desarrollo Social	4 - Recreación, Cultura y Otras Manifestaciones Sociales	2 - Cultura	8 - Fomento y promoción de la cultura	Porcentaje de títulos entregados al almacén respecto de las obras enviadas a imprenta.	( Obras enviadas a imprenta / Títulos entregados a almacén ) X 100	Actividad	Trimestral	Porcentaje	Gestión	Eficacia	29.83	10.52	100	N/A	
Administración Pública Federal	N/A	N/A	11 - Educación F Económica	MAR - Fondo de Cultura Económica	E016	2 - Desarrollo Social	4 - Recreación, Cultura y Otras Manifestaciones Sociales	2 - Cultura	8 - Fomento y promoción de la cultura	Porcentaje de novedades enviadas a imprenta respecto de los manuscritos registrados para cuidado editorial.	( Novedades enviadas a imprenta / Manuscritos registrados para cuidado editorial ) X 100	Actividad	Trimestral	Porcentaje	Gestión	Eficacia	29.41	20	100	N/A	
Administración Pública Federal	N/A	N/A	11 - Educación F Económica	MAR - Fondo de Cultura Económica	E016	2 - Desarrollo Social	4 - Recreación, Cultura y Otras Manifestaciones Sociales	2 - Cultura	8 - Fomento y promoción de la cultura	Porcentaje de convocatorias realizadas en el año t.	( Convocatorias realizadas en el año t / Convocatorias programadas a realizarse en el año t ) X 100	Actividad	Trimestral	Porcentaje	Gestión	Eficacia	28.57	28.57	100	N/A	









Administración Pública Federal	N/A	N/A	11 - Educación Flos Adultos	MDA - Instituto Nacional para la Educación de Flos Adultos E064	Educación para Adultos (INEA)	2 - Desarrollo Social	5 - Educación	5 - Educación para Adultos	7 - Educación para adultos de calidad	Porcentaje de usuarios que concluyen nivel educativo a través de la aplicación del Programa Especial de Certificación (PEC) en el trimestre.	(Total de usuarios que concluyen nivel educativo a través de la aplicación del PEC en el periodo t/Total de participantes que presentaron examen del PEC educación primaria o educación secundaria en el periodo t)*100	Propósito	Trimestral	Porcentaje	Estratégico	Eficacia	5.85	2.09	100	N/A
Administración Pública Federal	N/A	N/A	11 - Educación Flos Adultos	MDA - Instituto Nacional para la Educación de Flos Adultos E064	Educación para Adultos (INEA)	2 - Desarrollo Social	5 - Educación	5 - Educación para Adultos	7 - Educación para adultos de calidad	Porcentaje de usuarios que concluyen nivel educativo del MEVYT vinculados a plazas comunitarias de atención educativa o servicios integrales en el semestre.	( Usuarios que concluyen nivel del MEVYT vinculados a plazas comunitarias de atención educativa o servicios integrales en el periodo t / Usuarios que concluyen nivel del MEVYT en el periodo t ) X 100	Propósito	Semestral	Porcentaje	Estratégico	Eficiencia	28.79			N/A
Administración Pública Federal	N/A	N/A	11 - Educación Flos Adultos	MDA - Instituto Nacional para la Educación de Flos Adultos E064	Educación para Adultos (INEA)	2 - Desarrollo Social	5 - Educación	5 - Educación para Adultos	7 - Educación para adultos de calidad	Porcentaje de usuarios que concluyen nivel intermedio o avanzado del Modelo Educación para la Vida y el Trabajo (MEVYT) vertiente Hispanohablante en el trimestre.	(Usuarios que concluyen nivel intermedio o avanzado con la vertiente Hispanohablante del Modelo Educación para la Vida y el Trabajo (MEVYT) en el periodo t/Usuarios atendidos con la vertiente Hispanohablante del MEVYT en el periodo t)*100	Componente	Trimestral	Porcentaje	Estratégico	Eficiencia	6.4	16.37	100	N/A
Administración Pública Federal	N/A	N/A	11 - Educación Flos Adultos	MDA - Instituto Nacional para la Educación de Flos Adultos E064	Educación para Adultos (INEA)	2 - Desarrollo Social	5 - Educación	5 - Educación para Adultos	7 - Educación para adultos de calidad	Porcentaje de usuarios que con la vertiente Primaria 10-14 del Modelo Educación para la Vida y el Trabajo (MEVYT) concluyen nivel intermedio o avanzado con la vertiente Indígena Bilingüe (MIB) o Indígena Bilingüe Urbano (MIBU) del Modelo Educación para la Vida y el Trabajo (MEVYT) en el trimestre.	(Usuarios que con la vertiente Primaria 10-14 del Modelo Educación para la Vida y el Trabajo (MEVYT) concluyen nivel intermedio con la vertiente Primaria 10-14 del MEVYT en el periodo t)*100	Componente	Trimestral	Porcentaje	Estratégico	Eficiencia	7.3	8.28	100	N/A
Administración Pública Federal	N/A	N/A	11 - Educación Flos Adultos	MDA - Instituto Nacional para la Educación de Flos Adultos E064	Educación para Adultos (INEA)	2 - Desarrollo Social	5 - Educación	5 - Educación para Adultos	7 - Educación para adultos de calidad	Porcentaje de exámenes del Programa Especial de Certificación (PEC) de educación primaria y secundaria aplicados en el trimestre.	(Usuarios que concluyen nivel intermedio o avanzado con la vertiente Indígena Bilingüe (MIB) o Indígena Bilingüe Urbano (MIBU) del MEVYT atendidos en el periodo t)*100	Componente	Trimestral	Porcentaje	Estratégico	Eficiencia	1.4	4.12	100	N/A
Administración Pública Federal	N/A	N/A	11 - Educación Flos Adultos	MDA - Instituto Nacional para la Educación de Flos Adultos E064	Educación para Adultos (INEA)	2 - Desarrollo Social	5 - Educación	5 - Educación para Adultos	7 - Educación para adultos de calidad	Porcentaje de exámenes del Programa Especial de Certificación (PEC) de educación primaria y secundaria aplicados en el trimestre.	(Exámenes del PEC de educación primaria aplicados en el periodo t + Exámenes del PEC de educación secundaria aplicados en el periodo t) / Exámenes del PEC de educación primaria y secundaria solicitados en el periodo t)*100	Componente	Trimestral	Porcentaje	Gestión	Eficacia	6.63	2.68	100	N/A
Administración Pública Federal	N/A	N/A	11 - Educación Flos Adultos	MDA - Instituto Nacional para la Educación de Flos Adultos E064	Educación para Adultos (INEA)	2 - Desarrollo Social	5 - Educación	5 - Educación para Adultos	7 - Educación para adultos de calidad	Porcentaje de módulos impresos vinculados en el trimestre	(Total de módulos impresos vinculados en el periodo t / Total de módulos vinculados en el periodo t) * 100	Actividad	Trimestral	Porcentaje	Gestión	Eficacia	20.13	42.18	100	N/A
Administración Pública Federal	N/A	N/A	11 - Educación Flos Adultos	MDA - Instituto Nacional para la Educación de Flos Adultos E064	Educación para Adultos (INEA)	2 - Desarrollo Social	5 - Educación	5 - Educación para Adultos	7 - Educación para adultos de calidad	Porcentaje de exámenes impresos aplicados en el trimestre del MEVYT	(Exámenes impresos aplicados del MEVYT en el periodo t / Total de exámenes aplicados en cualquier formato del MEVYT en el periodo t) * 100	Actividad	Trimestral	Porcentaje	Gestión	Eficacia	20.3	24.75	100	N/A
Administración Pública Federal	N/A	N/A	11 - Educación Flos Adultos	MDA - Instituto Nacional para la Educación de Flos Adultos E064	Educación para Adultos (INEA)	2 - Desarrollo Social	5 - Educación	5 - Educación para Adultos	7 - Educación para adultos de calidad	Porcentaje de exámenes en línea aplicados en el trimestre del MEVYT	(Exámenes del MEVYT en línea aplicados en el periodo t / Total de exámenes del MEVYT aplicados en cualquier formato en el periodo t)*100	Actividad	Trimestral	Porcentaje	Gestión	Eficacia	5.65	6.93	100	N/A
Administración Pública Federal	N/A	N/A	11 - Educación Flos Adultos	MDA - Instituto Nacional para la Educación de Flos Adultos E064	Educación para Adultos (INEA)	2 - Desarrollo Social	5 - Educación	5 - Educación para Adultos	7 - Educación para adultos de calidad	Porcentaje de asesores con más de un año de permanencia con formación continua acumulados al cierre del trimestre.	(Asesores con más de un año de permanencia con formación continua acumulados al cierre del periodo t / Asesores con más de un año de permanencia acumulados al cierre del periodo t)*100	Actividad	Trimestral	Porcentaje	Gestión	Eficiencia	5	6.02	100	N/A
Administración Pública Federal	N/A	N/A	11 - Educación Flos Adultos	MDA - Instituto Nacional para la Educación de Flos Adultos E064	Educación para Adultos (INEA)	2 - Desarrollo Social	5 - Educación	5 - Educación para Adultos	7 - Educación para adultos de calidad	Tasa de Variación trimestral de inscripción en el Modelo de Educación para la Vida y el Trabajo (MEVYT).	((Total de inscripciones en el MEVYT en el periodo t / Total de inscripciones en el MEVYT en el periodo t - 1)*100	Actividad	Trimestral	Tasa de variación	Gestión	Eficacia	.1	1.28	100	N/A
Administración Pública Federal	N/A	N/A	11 - Educación Flos Adultos	MDA - Instituto Nacional para la Educación de Flos Adultos E064	Educación para Adultos (INEA)	2 - Desarrollo Social	5 - Educación	5 - Educación para Adultos	7 - Educación para adultos de calidad	Tasa de variación trimestral del registro para la aplicación del examen del Programa Especial de Certificación (PEC).	((Total de personas registradas en el PEC en el periodo t / Total de personas registradas en el PEC en el periodo t - 1)*100	Actividad	Trimestral	Tasa de variación	Gestión	Eficacia	30	81.12	100	N/A
Administración Pública Federal	N/A	N/A	11 - Educación Flos Adultos	MDA - Instituto Nacional para la Educación de Flos Adultos E064	Educación para Adultos (INEA)	2 - Desarrollo Social	5 - Educación	5 - Educación para Adultos	7 - Educación para adultos de calidad	Porcentaje de módulos en línea y digitales vinculados en el trimestre.	((Total de módulos en línea vinculados en t+ Total de módulos digitales vinculados en el periodo t) / Total de módulos vinculados en el periodo t) * 100	Actividad	Trimestral	Porcentaje	Gestión	Eficacia	4.1	11.27	100	N/A
Administración Pública Federal	N/A	N/A	11 - Educación Ffísica Educativa	MDE - Instituto Nacional de la Infraestructura Ffísica Educativa E047	Programa de infraestructura física educativa	2 - Desarrollo Social	5 - Educación	6 - Otros Servicios Educativos y Actividades Inherentes	10 - Diseño y aplicación de la política educativa	Porcentaje de escuelas, centros y/o unidades administrativas que requieren mejorar, modernizar y ampliar su infraestructura física	(Número de escuelas, centros o unidades administrativas atendidas en sus necesidades de infraestructura física en el año t / Total de escuelas, centros o unidades administrativas del IPN) X 100	Fin	Anual	Porcentaje	Estratégico	Eficacia	100			N/A
Administración Pública Federal	N/A	N/A	11 - Educación Ffísica Educativa	MDE - Instituto Nacional de la Infraestructura Ffísica Educativa E047	Programa de infraestructura física educativa	2 - Desarrollo Social	5 - Educación	6 - Otros Servicios Educativos y Actividades Inherentes	10 - Diseño y aplicación de la política educativa	Número de escuelas de tiempo completo	El indicador es un valor que equivale al número de escuelas primarias en las que se implanta el Modelo de Tiempo Completo, con una medición anual correspondiente a cada ciclo escolar	Fin	Anual		Gestión	Eficacia				N/A
Administración Pública Federal	N/A	N/A	11 - Educación Ffísica Educativa	MDE - Instituto Nacional de la Infraestructura Ffísica Educativa E047	Programa de infraestructura física educativa	2 - Desarrollo Social	5 - Educación	6 - Otros Servicios Educativos y Actividades Inherentes	10 - Diseño y aplicación de la política educativa	Porcentaje de entidades federativas que aplican la normatividad en materia de infraestructura física educativa emitida por el Instituto Nacional de la Infraestructura Física Educativa	(Número de entidades federativas que aplican la normatividad en materia de infraestructura física educativa emitida por el Instituto Nacional de la Infraestructura Física Educativa en el año t / Total de entidades federativas) x 100	Fin	Anual	Porcentaje	Estratégico	Eficacia	100			N/A
Administración Pública Federal	N/A	N/A	11 - Educación Ffísica Educativa	MDE - Instituto Nacional de la Infraestructura Ffísica Educativa E047	Programa de infraestructura física educativa	2 - Desarrollo Social	5 - Educación	6 - Otros Servicios Educativos y Actividades Inherentes	10 - Diseño y aplicación de la política educativa	Porcentaje de acciones de diseño realizadas en escuelas, centros o unidades administrativas del IPN	(Número de acciones de diseño realizadas en escuelas, centros o unidades administrativas en el año t / Número de acciones de diseño solicitadas por las escuelas, centros o unidades administrativas en el año t) X 100	Propósito	Anual	Porcentaje	Estratégico	Eficacia	100			N/A
Administración Pública Federal	N/A	N/A	11 - Educación Ffísica Educativa	MDE - Instituto Nacional de la Infraestructura Ffísica Educativa E047	Programa de infraestructura física educativa	2 - Desarrollo Social	5 - Educación	6 - Otros Servicios Educativos y Actividades Inherentes	10 - Diseño y aplicación de la política educativa	Porcentaje de acciones de normalización para el mejoramiento y modernización de la infraestructura física educativa	(Número de acciones de normalización realizadas en el año t / Número de acciones de normalización en el año t) X 100	Propósito	Anual	Porcentaje	Estratégico	Eficacia	10.45			N/A
Administración Pública Federal	N/A	N/A	11 - Educación Ffísica Educativa	MDE - Instituto Nacional de la Infraestructura Ffísica Educativa E047	Programa de infraestructura física educativa	2 - Desarrollo Social	5 - Educación	6 - Otros Servicios Educativos y Actividades Inherentes	10 - Diseño y aplicación de la política educativa	Porcentaje de planes rectores, proyectos, estudios y normas para construcción, mejora y/o ampliación de la infraestructura física educativa elaborados en el año t / Número de planes rectores, proyectos, estudios y normas para construir, mejorar y/o ampliar la infraestructura física educativa programados para elaborar en el año t) X 100	(Número de planes rectores, proyectos, estudios y normas para construcción, mejora y/o ampliación de la infraestructura física educativa elaborados en el año t / Número de planes rectores, proyectos, estudios y normas para construir, mejorar y/o ampliar la infraestructura física educativa programados para elaborar en el año t) X 100	Componente	Trimestral	Porcentaje	Gestión	Eficacia	0	0		N/A
Administración Pública Federal	N/A	N/A	11 - Educación Ffísica Educativa	MDE - Instituto Nacional de la Infraestructura Ffísica Educativa E047	Programa de infraestructura física educativa	2 - Desarrollo Social	5 - Educación	6 - Otros Servicios Educativos y Actividades Inherentes	10 - Diseño y aplicación de la política educativa	Porcentaje de Normas Técnicas y/o Criterios Técnicos Normativos, notificados a los organismos responsables de la infraestructura física educativa	(Número de Normas Técnicas y/o Criterios Técnicos Normativos notificados en el año t / Número de Normas Técnicas y/o Criterios Técnicos Normativos programados a notificar en el año t) X 100	Componente	Trimestral	Porcentaje	Gestión	Eficacia	0	0		N/A
Administración Pública Federal	N/A	N/A	11 - Educación Ffísica Educativa	MDE - Instituto Nacional de la Infraestructura Ffísica Educativa E047	Programa de infraestructura física educativa	2 - Desarrollo Social	5 - Educación	6 - Otros Servicios Educativos y Actividades Inherentes	10 - Diseño y aplicación de la política educativa	Porcentaje de capacitaciones realizadas en materias técnicas y normativas de infraestructura física educativa	(Número de capacitaciones realizadas en materias técnicas y normativas de infraestructura física educativa en el año t / Número de capacitaciones programadas a realizar en materias técnicas y normativas de infraestructura física educativa en el año t) X 100	Componente	Trimestral	Porcentaje	Gestión	Eficacia	6.1	6.1	100	N/A
Administración Pública Federal	N/A	N/A	11 - Educación Ffísica Educativa	MDE - Instituto Nacional de la Infraestructura Ffísica Educativa E047	Programa de infraestructura física educativa	2 - Desarrollo Social	5 - Educación	6 - Otros Servicios Educativos y Actividades Inherentes	10 - Diseño y aplicación de la política educativa	Porcentaje de servicios proporcionados en materia de infraestructura física educativa	(Número de servicios en materia de infraestructura física educativa proporcionados en el año t / Número de servicios en materia de infraestructura física educativa programados en el año t) X 100	Componente	Trimestral	Porcentaje	Gestión	Eficacia	.23	.71	100	N/A
Administración Pública Federal	N/A	N/A	11 - Educación Ffísica Educativa	MDE - Instituto Nacional de la Infraestructura Ffísica Educativa E047	Programa de infraestructura física educativa	2 - Desarrollo Social	5 - Educación	6 - Otros Servicios Educativos y Actividades Inherentes	10 - Diseño y aplicación de la política educativa	Porcentaje de certificaciones otorgadas a planteles educativos	(Número de certificaciones otorgadas a planteles educativos en el año t / Número de certificaciones programadas a entregar a planteles educativos en el año t) X 100	Componente	Trimestral	Porcentaje	Gestión	Eficacia	9.03	3.47	100	N/A
Administración Pública Federal	N/A	N/A	11 - Educación Ffísica Educativa	MDE - Instituto Nacional de la Infraestructura Ffísica Educativa E047	Programa de infraestructura física educativa	2 - Desarrollo Social	5 - Educación	6 - Otros Servicios Educativos y Actividades Inherentes	10 - Diseño y aplicación de la política educativa	Porcentaje de reportes de seguimiento administrativo que se difunden	(Número de reportes de seguimiento administrativo difundidos en el año t / Número de reportes de seguimiento administrativo programados a difundir en el año t) X 100	Actividad	Trimestral	Porcentaje	Gestión	Eficacia	8.33	8.33	100	N/A
Administración Pública Federal	N/A	N/A	11 - Educación Ffísica Educativa	MDE - Instituto Nacional de la Infraestructura Ffísica Educativa E047	Programa de infraestructura física educativa	2 - Desarrollo Social	5 - Educación	6 - Otros Servicios Educativos y Actividades Inherentes	10 - Diseño y aplicación de la política educativa	Porcentaje de levantamientos de datos técnicos de los inmuebles públicos de escuelas de educación básica realizados	(Número de levantamientos de datos técnicos realizados a inmuebles públicos en el año t / Número de inmuebles públicos de educación básica establecidos por el CENABE) X 100	Actividad	Trimestral	Porcentaje	Gestión	Eficacia	0	0		N/A
Administración Pública Federal	N/A	N/A	11 - Educación Ffísica Educativa	MDE - Instituto Nacional de la Infraestructura Ffísica Educativa E047	Programa de infraestructura física educativa	2 - Desarrollo Social	5 - Educación	6 - Otros Servicios Educativos y Actividades Inherentes	10 - Diseño y aplicación de la política educativa	Porcentaje de asesorías técnicas proporcionadas	(Número de asesorías proporcionadas en el año t / Número de asesorías solicitadas en el año t) X 100	Actividad	Trimestral	Porcentaje	Gestión	Eficacia	3.87	3.71	100	N/A
Administración Pública Federal	N/A	N/A	11 - Educación Ffísica Educativa	MDE - Instituto Nacional de la Infraestructura Ffísica Educativa E047	Programa de infraestructura física educativa	2 - Desarrollo Social	5 - Educación	6 - Otros Servicios Educativos y Actividades Inherentes	10 - Diseño y aplicación de la política educativa	Porcentaje de Actividades de apoyo realizadas para coordinar el funcionamiento del Subcomité de Escuelas	( Número de actividades de apoyo realizadas en el año t / Número de actividades de apoyo programadas a realizar en el año t ) X 100	Actividad	Trimestral	Porcentaje	Gestión	Eficacia	2.17	0		N/A
Administración Pública Federal	N/A	N/A	11 - Educación Ffísica Educativa	MDE - Instituto Nacional de la Infraestructura Ffísica Educativa E047	Programa de infraestructura física educativa	2 - Desarrollo Social	5 - Educación	6 - Otros Servicios Educativos y Actividades Inherentes	10 - Diseño y aplicación de la política educativa	Porcentaje de evaluaciones de la calidad de la infraestructura física educativa a planteles educativos realizadas en el año t / Número de evaluaciones de la calidad de la infraestructura física educativa solicitadas con documentación técnica completa en el año t) X 100	(Número de evaluaciones de la calidad de la infraestructura física educativa a planteles educativos realizadas en el año t / Número de evaluaciones de la calidad de la infraestructura física educativa solicitadas con documentación técnica completa en el año t) X 100	Actividad	Trimestral	Porcentaje	Gestión	Eficacia	9.38	3.13	100	N/A
Administración Pública Federal	N/A	N/A	11 - Educación Ffísica Educativa	MDE - Instituto Nacional de la Infraestructura Ffísica Educativa E047	Programa de infraestructura física educativa	2 - Desarrollo Social	5 - Educación	6 - Otros Servicios Educativos y Actividades Inherentes	10 - Diseño y aplicación de la política educativa	Porcentaje de verificaciones físicas y/o documentales realizadas a obras de infraestructura física educativa ejecutadas, dañadas o en riesgo por fenómenos naturales.	(Número de verificaciones físicas y/o documentales realizadas en el año t / Número de verificaciones físicas y/o documentales programadas en el año t) X 100	Actividad	Trimestral	Porcentaje	Gestión	Eficacia	1.02	5.28	100	N/A















































Administración Pública Federal	N/A	N/A	11 - Educación F Gestión Educativa	S271	Programa Nacional de Convivencia Escolar	2 - Desarrollo Social	5 - Educación	1 - Educación Básica	16 - Complemento a los servicios educativos	Porcentaje de estudiantes que obtienen el nivel de logro educativo insuficiente en los dominios de español y matemáticas evaluados por EXCALE en educación básica. 6° Primaria, 2009. Mujeres Español	Número estimado de estudiantes en el grado g cuyo puntaje los ubico en el nivel de logro por debajo del básico en el dominio D entre número estimado de estudiantes en el grado g, evaluados en el dominio D, por cien. Siendo g: grado escolar 3o de primaria, 6o de primaria o 3o de secundaria; D: dominios evaluados por los EXCALE: español y matemáticas. Indicador desagregado por sexo.	Fin	Cuatrenal	Cabeza	Estratégico	Eficacia	N/A	N/A		
Administración Pública Federal	N/A	N/A	11 - Educación F Gestión Educativa	S271	Programa Nacional de Convivencia Escolar	2 - Desarrollo Social	5 - Educación	1 - Educación Básica	16 - Complemento a los servicios educativos	Porcentaje de estudiantes que obtienen el nivel de logro educativo insuficiente en los dominios de español y matemáticas evaluados por EXCALE en educación básica. 6° Primaria, 2009. Hombres Español	Número estimado de estudiantes en el grado g cuyo puntaje los ubico en el nivel de logro por debajo del básico en el dominio D entre número estimado de estudiantes en el grado g, evaluados en el dominio D, por cien. Siendo g: grado escolar 3o de primaria, 6o de primaria o 3o de secundaria; D: dominios evaluados por los EXCALE: español y matemáticas. Indicador desagregado por sexo.	Fin	Cuatrenal	Cabeza	Estratégico	Eficacia	N/A	N/A		
Administración Pública Federal	N/A	N/A	11 - Educación F Gestión Educativa	S271	Programa Nacional de Convivencia Escolar	2 - Desarrollo Social	5 - Educación	1 - Educación Básica	16 - Complemento a los servicios educativos	Porcentaje de estudiantes que obtienen el nivel de logro educativo insuficiente en los dominios de español y matemáticas evaluados por EXCALE en educación básica. 6° Primaria, 2009. Total Español	Número estimado de estudiantes en el grado g cuyo puntaje los ubico en el nivel de logro por debajo del básico en el dominio D entre número estimado de estudiantes en el grado g, evaluados en el dominio D, por cien. Siendo g: grado escolar 3o de primaria, 6o de primaria o 3o de secundaria; D: dominios evaluados por los EXCALE: español y matemáticas. Indicador desagregado por sexo.	Fin	Cuatrenal	Cabeza	Estratégico	Eficacia	N/A	N/A		
Administración Pública Federal	N/A	N/A	11 - Educación F Gestión Educativa	S271	Programa Nacional de Convivencia Escolar	2 - Desarrollo Social	5 - Educación	1 - Educación Básica	16 - Complemento a los servicios educativos	Tasa de variación en el número de escuelas incorporadas al Programa Nacional de Convivencia Escolar.	(( Número de escuelas que participan en el Programa Nacional de Convivencia Escolar en el año t-1 ) -1 ) X 100	Propósito	Annual	Tasa de variación	Estratégico	Eficacia	233.33	N/A	N/A	
Administración Pública Federal	N/A	N/A	11 - Educación F Gestión Educativa	U082	Programa de la Reforma Educativa	2 - Desarrollo Social	5 - Educación	1 - Educación Básica	3 - Educación básica de calidad	Porcentaje de comunidades escolares de una muestra atendidas por el programa que fortalecen su autonomía de gestión.	(Comunidades escolares de las Escuelas beneficiarias del Programa de una muestra que fortalecen su autonomía de gestión en al menos uno de los aspectos considerados, en el año t / Comunidades escolares de las Escuelas beneficiarias del Programa de una muestra que ejercen el recurso del programa en el año t ) X 100	Propósito	Annual	Porcentaje	Estratégico	Eficacia	70.06	N/A	N/A	
Administración Pública Federal	N/A	N/A	11 - Educación F Gestión Educativa	U082	Programa de la Reforma Educativa	2 - Desarrollo Social	5 - Educación	1 - Educación Básica	3 - Educación básica de calidad	Porcentaje de alumnos que desarrollan habilidades digitales y pensamiento computacional de escuelas primarias públicas de México	(Número de alumnos que desarrollan habilidades digitales y el pensamiento computacional en el periodo t / Número de alumnos a quienes se les aplica la Prueba diagnóstica para medir el nivel de competencias en el periodo t ) x 100	Propósito	Annual	Porcentaje	Estratégico	Eficacia	.6	N/A	N/A	
Administración Pública Federal	N/A	N/A	11 - Educación F Gestión Educativa	S221	Escuelas de Tiempo Completo	2 - Desarrollo Social	5 - Educación	1 - Educación Básica	16 - Complemento a los servicios educativos	Porcentaje de escuelas de tiempo completo de la muestra que destinan más del 65% del tiempo a actividades académicas	( Escuelas de tiempo completo de la muestra que destinan más del 65% del tiempo a actividades académicas / Escuelas de tiempo completo observadas. ) X 100	Propósito	Annual	Porcentaje	Estratégico	Eficacia	70	N/A	N/A	
Administración Pública Federal	N/A	N/A	11 - Educación F Gestión Educativa	S221	Escuelas de Tiempo Completo	2 - Desarrollo Social	5 - Educación	1 - Educación Básica	16 - Complemento a los servicios educativos	Porcentaje de escuelas de tiempo completo seleccionadas por las Autoridades Educativas Locales que proporcionan el servicio de alimentación en el tiempo completo	( Escuelas de tiempo completo que proporcionan el servicio de alimentación en el año t / Escuelas de tiempo completo seleccionadas para el servicio de alimentación en el año t ) X 100	Componente	Annual	Porcentaje	Gestión	Eficacia	100	N/A	N/A	
Administración Pública Federal	N/A	N/A	11 - Educación F Gestión Educativa	S221	Escuelas de Tiempo Completo	2 - Desarrollo Social	5 - Educación	1 - Educación Básica	16 - Complemento a los servicios educativos	Porcentaje de directores capacitados en la medición del uso del tiempo empleado en actividades académicas durante la jornada escolar en las Escuelas de Tiempo Completo	( Directores capacitados en la medición del uso del tiempo empleado en actividades académicas durante la jornada escolar en el año t / Total de directores programados para la capacitación en el año t ) X 100	Componente	Annual	Porcentaje	Estratégico	Eficacia	100	N/A	N/A	
Administración Pública Federal	N/A	N/A	11 - Educación F Gestión Educativa	S271	Programa Nacional de Convivencia Escolar	2 - Desarrollo Social	5 - Educación	1 - Educación Básica	16 - Complemento a los servicios educativos	Porcentaje de Equipos Técnicos Estatales que reciben apoyo técnico para fortalecer la operación del Programa Nacional de Convivencia Escolar.	( Equipos Técnicos Estatales que recibieron apoyos técnicos para fortalecer la operación del Programa Nacional de Convivencia Escolar en el año t / total de Equipos Técnicos Estatales programados para recibir apoyo técnico para fortalecer la operación del Programa Nacional de Convivencia Escolar en el año t ) X 100	Componente	Trimestral	Porcentaje	Estratégico	Eficacia	0	0	N/A	N/A
Administración Pública Federal	N/A	N/A	11 - Educación F Gestión Educativa	S271	Programa Nacional de Convivencia Escolar	2 - Desarrollo Social	5 - Educación	1 - Educación Básica	16 - Complemento a los servicios educativos	Porcentaje de prototipos de materiales educativos para favorecer la Convivencia Escolar para su reproducción y distribución por las AEL en las Entidades Federativas.	( Número de prototipos de materiales educativos para favorecer la Convivencia Escolar para su reproducción y distribución en las Entidades Federativas entregados en el año t / Total de prototipos de materiales educativos para favorecer la Convivencia Escolar para su reproducción y distribución en las Entidades Federativas programados a entregar en el año t ) X 100	Componente	Annual	Porcentaje	Estratégico	Eficacia	100	N/A	N/A	
Administración Pública Federal	N/A	N/A	11 - Educación F Gestión Educativa	U082	Programa de la Reforma Educativa	2 - Desarrollo Social	5 - Educación	1 - Educación Básica	3 - Educación básica de calidad	Porcentaje de sistemas de bebederos instalados que operan	(Número de sistemas de bebederos instalados que operan en el año t / Total de sistema de bebederos instalados en el ciclo escolar 2017-2018 ) X 100	Componente	Trimestral	Porcentaje	Gestión	Eficacia	0	0	N/A	N/A
Administración Pública Federal	N/A	N/A	11 - Educación F Gestión Educativa	U082	Programa de la Reforma Educativa	2 - Desarrollo Social	5 - Educación	1 - Educación Básica	3 - Educación básica de calidad	Porcentaje de depósitos de recursos económicos directos a las comunidades escolares validados por la Autoridad Educativa Local, a través de las tarjetas bancarias.	(Número de depósitos de recursos económicos realizados a las cuentas de las tarjetas bancarias de las comunidades escolares en el año t / Número de depósitos de recursos económicos programados a realizar a las cuentas de las tarjetas bancarias de las comunidades escolares en el año t ) X 100	Componente	Annual	Porcentaje	Gestión	Eficacia	95	N/A	N/A	
Administración Pública Federal	N/A	N/A	11 - Educación F Gestión Educativa	U082	Programa de la Reforma Educativa	2 - Desarrollo Social	5 - Educación	1 - Educación Básica	3 - Educación básica de calidad	Porcentaje de escuelas Públicas de tipo básico seleccionadas que son beneficiadas con el contrato por región para el ciclo escolar 2018-2019.	(Número de escuelas públicas de tipo básico beneficiadas con el contrato por región en el año t / Número de escuelas públicas de tipo básico programadas a beneficiar con el contrato por región en el año t ) X 100	Componente	Trimestral	Porcentaje	Gestión	Eficacia	0	0	N/A	N/A
Administración Pública Federal	N/A	N/A	11 - Educación F Gestión Educativa	U082	Programa de la Reforma Educativa	2 - Desarrollo Social	5 - Educación	1 - Educación Básica	3 - Educación básica de calidad	Porcentaje de AEL con depósito de recursos económicos realizados para el fortalecimiento de la supervisión escolar de zona.	(Número de AEL con depósito de recursos económicos realizados para la implementación del SATE en el año t / Total de AEL en el año t ) X 100	Componente	Annual	Porcentaje	Gestión	Eficacia	100	N/A	N/A	
Administración Pública Federal	N/A	N/A	11 - Educación F Gestión Educativa	S221	Escuelas de Tiempo Completo	2 - Desarrollo Social	5 - Educación	1 - Educación Básica	16 - Complemento a los servicios educativos	Porcentaje de apoyos financieros entregados a las Entidades Federativas para el desarrollo del modelo de tiempo completo.	( Número de apoyos financieros entregados a las Entidades Federativas en el año t / Total de apoyos programados para entregar en el año t ) X 100	Componente	Annual	Porcentaje	Estratégico	Eficacia	100	N/A	N/A	
Administración Pública Federal	N/A	N/A	11 - Educación F Gestión Educativa	U082	Programa de la Reforma Educativa	2 - Desarrollo Social	5 - Educación	1 - Educación Básica	3 - Educación básica de calidad	Porcentaje de escuelas públicas operando con el Aula @prende 2.0	(Total de escuelas públicas operando con Aula @prende 2.0 / Número de escuelas públicas seleccionadas para operar con el Aula @prende 2.0 ) X 100	Componente	Trimestral	Porcentaje	Gestión	Eficacia	85	0	N/A	N/A
Administración Pública Federal	N/A	N/A	11 - Educación F Gestión Educativa	S271	Programa Nacional de Convivencia Escolar	2 - Desarrollo Social	5 - Educación	1 - Educación Básica	16 - Complemento a los servicios educativos	Porcentaje de protocolos elaborados para la prevención, detección y actuación en casos de abuso sexual infantil, acoso escolar y maltrato en las escuelas de educación básica.	( Número de protocolos para la prevención, detección y actuación en casos de abuso sexual infantil, acoso escolar y maltrato en las escuelas de educación básica elaborados por las AEL en el año t / Total de protocolos para la prevención, detección y actuación en casos de abuso sexual infantil, acoso escolar y maltrato en las escuelas de educación básica programados a elaborar por las AEL en el año t ) X 100	Componente	Annual	Porcentaje	Estratégico	Eficacia	100	N/A	N/A	
Administración Pública Federal	N/A	N/A	11 - Educación F Gestión Educativa	U082	Programa de la Reforma Educativa	2 - Desarrollo Social	5 - Educación	1 - Educación Básica	3 - Educación básica de calidad	Porcentaje de comunidades escolares de escuelas ratificadas por la Coordinación del Programa respecto del padrón validado por las AEL y CONAFE.	(Número de comunidades escolares de escuelas ratificadas para ser beneficiadas en el año t / Número de comunidades escolares de escuelas del padrón validado por la AEL y CONAFE en el año t ) X 100	Actividad	Annual	Porcentaje	Gestión	Eficacia	95	N/A	N/A	
Administración Pública Federal	N/A	N/A	11 - Educación F Gestión Educativa	U082	Programa de la Reforma Educativa	2 - Desarrollo Social	5 - Educación	1 - Educación Básica	3 - Educación básica de calidad	Porcentaje de escuelas de tipo básico beneficiadas con la instalación de sistemas de bebederos en el ciclo escolar 2017-2018.	(Número de Escuelas Públicas de tipo básico beneficiadas con instalación de sistemas de bebederos escolares en el año t / Total de escuelas públicas de tipo básico que no cuentan con sistema de bebederos escolares ) X 100	Actividad	Trimestral	Porcentaje	Gestión	Eficacia	0	0	N/A	N/A
Administración Pública Federal	N/A	N/A	11 - Educación F Gestión Educativa	U082	Programa de la Reforma Educativa	2 - Desarrollo Social	5 - Educación	1 - Educación Básica	3 - Educación básica de calidad	Porcentaje de figuras educativas que reciben soporte para el uso y aprovechamiento del aula @prende 2.0 en el proceso de enseñanza-aprendizaje	(Número de figuras educativas de las escuelas beneficiadas que reciben soporte en el uso y aprovechamiento de las TIC en el año t ) x 100	Actividad	Trimestral	Porcentaje	Gestión	Eficacia	85	0	N/A	N/A
Administración Pública Federal	N/A	N/A	11 - Educación F Gestión Educativa	S271	Programa Nacional de Convivencia Escolar	2 - Desarrollo Social	5 - Educación	1 - Educación Básica	16 - Complemento a los servicios educativos	Porcentaje de directores obtenidos de una muestra del Programa Nacional de Convivencia Escolar que se comprobó que fueron capacitados para fortalecer la convivencia escolar en el año t / Total de directores capacitados para fortalecer la convivencia escolar obtenidos de la muestra de las escuelas participantes del PNCE en el año t ) X 100	( Número de directores de una muestra de escuelas participantes del PNCE que se comprobó que fueron capacitados para fortalecer la convivencia escolar en el año t / Total de directores capacitados para fortalecer la convivencia escolar obtenidos de la muestra de las escuelas participantes del PNCE en el año t ) X 100	Actividad	Annual	Porcentaje	Gestión	Eficacia	80	N/A	N/A	
Administración Pública Federal	N/A	N/A	11 - Educación F Gestión Educativa	S271	Programa Nacional de Convivencia Escolar	2 - Desarrollo Social	5 - Educación	1 - Educación Básica	16 - Complemento a los servicios educativos	Porcentaje de CEPS obtenidos de una muestra de escuelas participantes al PNCE que se comprobó que fueron capacitados en temas a favor de la convivencia escolar.	( Número de CEPS de una muestra de escuelas participantes del PNCE que se comprobó que fueron capacitados en temas a favor de la convivencia escolar en el año t / Total de CEPS capacitados en temas a favor de la convivencia escolar obtenidos de la muestra de las escuelas participantes del PNCE en el año t ) X 100	Actividad	Annual	Porcentaje	Gestión	Eficacia	100	N/A	N/A	
Administración Pública Federal	N/A	N/A	11 - Educación F Gestión Educativa	S271	Programa Nacional de Convivencia Escolar	2 - Desarrollo Social	5 - Educación	1 - Educación Básica	16 - Complemento a los servicios educativos	Porcentaje de nuevos materiales educativos elaborados para favorecer la convivencia escolar	(Nuevos materiales educativos elaborados para favorecer la convivencia escolar en el año t / Total de nuevos materiales educativos para favorecer la convivencia escolar programados para su elaboración en el año t ) X 100	Actividad	Trimestral	Porcentaje	Gestión	Eficacia	0	0	N/A	N/A
Administración Pública Federal	N/A	N/A	11 - Educación F Gestión Educativa	S271	Programa Nacional de Convivencia Escolar	2 - Desarrollo Social	5 - Educación	1 - Educación Básica	16 - Complemento a los servicios educativos	Porcentaje de AEL que recibieron apoyo técnico para el desarrollo de protocolos de prevención, detección y actuación en casos de abuso sexual infantil, acoso escolar y maltrato en las escuelas	(AEL que recibieron apoyo técnico en la elaboración de protocolos para las escuelas de educación básica en el año t / Total de AEL programadas a recibir apoyo técnico en la elaboración de protocolos para las escuelas de educación básica en el año t ) X 100	Actividad	Annual	Porcentaje	Gestión	Eficacia	100	N/A	N/A	
Administración Pública Federal	N/A	N/A	11 - Educación F Gestión Educativa	U082	Programa de la Reforma Educativa	2 - Desarrollo Social	5 - Educación	1 - Educación Básica	3 - Educación básica de calidad	Porcentaje de materiales publicados respecto de los programados	(Número de materiales publicados en el periodo t / Número de materiales programados a publicar en el periodo t ) X 100	Actividad	Trimestral	Porcentaje	Gestión	Eficacia	37.5	37.5	100	N/A
Administración Pública Federal	N/A	N/A	11 - Educación F Gestión Educativa	U082	Programa de la Reforma Educativa	2 - Desarrollo Social	5 - Educación	1 - Educación Básica	3 - Educación básica de calidad	Porcentaje de convocatorias públicas nacionales por región realizadas para llevar a cabo los trabajos de instalación y mantenimiento de sistemas de bebederos en el ciclo escolar 2018-2019	(Número de convocatorias públicas nacionales por región realizadas para llevar a cabo los trabajos de instalación y mantenimiento de sistemas de bebederos en el ciclo escolar 2018-2019 / Número de convocatorias públicas nacionales por región que se requiere realizar para llevar a cabo trabajos de instalación y mantenimiento de sistemas de bebederos en el ciclo escolar 2018-2019 ) X 100	Actividad	Trimestral	Porcentaje	Gestión	Eficacia	0	0	N/A	N/A
Administración Pública Federal	N/A	N/A	11 - Educación F Gestión Educativa	U082	Programa de la Reforma Educativa	2 - Desarrollo Social	5 - Educación	1 - Educación Básica	3 - Educación básica de calidad	Porcentaje de supervisores capacitados en el acompañamiento de las comunidades escolares de las escuelas beneficiarias del Programa para la elaboración de la ruta de mejora escolar.	(Número de supervisores capacitados en el año t / Total de integrantes del SATE que se requiere capacitar en el año t ) X 100	Actividad	Annual	Porcentaje	Gestión	Eficacia	70	N/A	N/A	













Administración Pública Federal	N/A	N/A	11 - Educación Fde Desarrollo Curricular	312 - Dirección General U031	Expansión de la Educación Inicial	2 - Desarrollo Social	5 - Educación	1 - Educación Básica	10 - Diseño y aplicación de la política educativa	Cobertura de educación inicial no escolarizada	(Número de niños atendidos por agentes de educación inicial no escolarizada en el año t / Número de niños de 0 a 3 años en el año t) X 100	Propósito	Anual	Porcentaje	Estratégico	Eficacia	.02	N/A	N/A	
Administración Pública Federal	N/A	N/A	11 - Educación Fde Desarrollo Curricular	312 - Dirección General U031	Expansión de la Educación Inicial	2 - Desarrollo Social	5 - Educación	1 - Educación Básica	10 - Diseño y aplicación de la política educativa	Cobertura de educación inicial escolarizada	(Número de niños inscritos en CENDI en el año t / Número de niños de 0 a 3 años en el año t) X 100	Propósito	Anual	Porcentaje	Estratégico	Eficacia	.06	N/A	N/A	
Administración Pública Federal	N/A	N/A	11 - Educación Fde Desarrollo Curricular	312 - Dirección General U031	Expansión de la Educación Inicial	2 - Desarrollo Social	5 - Educación	1 - Educación Básica	10 - Diseño y aplicación de la política educativa	Razón de unidades didácticas entregadas a agentes educativos que ofrecen servicios no escolarizados	Número de unidades didácticas entregadas a agentes educativos en el año t / Número de agentes educativos capacitados en el servicio de educación inicial no escolarizado en el año t	Componente	Anual	razón	Gestión	Eficacia	.6	N/A	N/A	
Administración Pública Federal	N/A	N/A	11 - Educación Fde Desarrollo Curricular	312 - Dirección General S270	Programa Nacional de Inglés	2 - Desarrollo Social	5 - Educación	1 - Educación Básica	3 - Educación básica de calidad	Porcentaje de materiales educativos distribuidos para docentes y alumnos de educación preescolar y primaria general respecto a los programados	(Materiales educativos distribuidos para docentes y alumnos de educación preescolar y primaria en el año t / Materiales educativos para docentes y alumnos de educación preescolar y primaria programados para distribuir en el año t) X 100	Componente	Anual	Porcentaje	Gestión	Eficacia	100	N/A	N/A	
Administración Pública Federal	N/A	N/A	11 - Educación Fde Desarrollo Curricular	312 - Dirección General S267	Fortalecimiento de la Calidad Educativa	2 - Desarrollo Social	5 - Educación	1 - Educación Básica	16 - Complemento a los servicios educativos	Porcentaje de cédulas de capacidad organizacional generadas	(Número de cédulas de capacidad organizacional generadas en el año t / Total de cédulas de capacidad organizacional programadas a generar en el año t) X 100	Componente	Semestral	Porcentaje	Gestión	Eficacia	15.91	N/A	N/A	
Administración Pública Federal	N/A	N/A	11 - Educación Fde Desarrollo Curricular	312 - Dirección General S267	Fortalecimiento de la Calidad Educativa	2 - Desarrollo Social	5 - Educación	1 - Educación Básica	16 - Complemento a los servicios educativos	Porcentaje de cédulas de capacidad organizacional generadas	(Número de cédulas de capacidad organizacional generadas en el año t / Total de cédulas de capacidad organizacional programadas a generar en el año t) X 100	Componente	Semestral	Porcentaje	Gestión	Eficacia	100	N/A	N/A	
Administración Pública Federal	N/A	N/A	11 - Educación Fde Desarrollo Curricular	312 - Dirección General S270	Programa Nacional de Inglés	2 - Desarrollo Social	5 - Educación	1 - Educación Básica	3 - Educación básica de calidad	Porcentaje de certificaciones otorgadas a docentes y asesores externos en el dominio del idioma inglés	(Número de certificados otorgados a docentes y asesores externos especializados en el dominio y/o la enseñanza del idioma inglés en el año t / Número de certificados a otorgar a docentes y asesores externos especializados en el dominio y/o la enseñanza del idioma inglés al año 2018) X 100	Componente	Anual	Porcentaje	Gestión	Eficacia	100	N/A	N/A	
Administración Pública Federal	N/A	N/A	11 - Educación Fde Desarrollo Curricular	312 - Dirección General S267	Fortalecimiento de la Calidad Educativa	2 - Desarrollo Social	5 - Educación	1 - Educación Básica	16 - Complemento a los servicios educativos	Porcentaje de acciones de fortalecimiento académico implementadas.	(Número de acciones de fortalecimiento académico implementadas en el año t / Número de acciones de fortalecimiento académico programadas a implementar en el año t) X 100	Componente	Trimestral	Porcentaje	Gestión	Eficacia	0	0	N/A	N/A
Administración Pública Federal	N/A	N/A	11 - Educación Fde Desarrollo Curricular	312 - Dirección General U031	Expansión de la Educación Inicial	2 - Desarrollo Social	5 - Educación	1 - Educación Básica	10 - Diseño y aplicación de la política educativa	Porcentaje de agentes educativos capacitados para ofrecer los servicios de educación inicial	(Número de agentes educativos que asisten a un evento de capacitación en el año t / Total de agentes educativos en función en el año t) X 100	Componente	Semestral	Porcentaje	Gestión	Eficacia	9	N/A	N/A	
Administración Pública Federal	N/A	N/A	11 - Educación Fde Desarrollo Curricular	312 - Dirección General U031	Expansión de la Educación Inicial	2 - Desarrollo Social	5 - Educación	1 - Educación Básica	10 - Diseño y aplicación de la política educativa	Porcentaje de CENDI de la SEP con apoyos financieros para mejoramiento de las condiciones de protección civil, equipamiento y/o mantenimiento preventivo y correctivo	(Número de CENDI apoyados con recursos financieros para mejoramiento de las condiciones de protección civil, equipamiento y/o mantenimiento preventivo y correctivo en el año t / Número total de CENDI del país en el año t) X 100	Componente	Anual	Porcentaje	Gestión	Eficacia	60	N/A	N/A	
Administración Pública Federal	N/A	N/A	11 - Educación Fde Desarrollo Curricular	312 - Dirección General S267	Fortalecimiento de la Calidad Educativa	2 - Desarrollo Social	5 - Educación	1 - Educación Básica	16 - Complemento a los servicios educativos	Porcentaje de contenidos curriculares disponibles en la plataforma de administración de ofertas curriculares	(Número de contenidos curriculares puestos a disposición de las escuelas públicas de educación básica en el año t / Total de contenidos curriculares programados para ofrecer en el año t) X 100	Componente	Trimestral	Porcentaje	Gestión	Eficacia	0	0	N/A	N/A
Administración Pública Federal	N/A	N/A	11 - Educación Fde Desarrollo Curricular	312 - Dirección General U031	Expansión de la Educación Inicial	2 - Desarrollo Social	5 - Educación	1 - Educación Básica	10 - Diseño y aplicación de la política educativa	Porcentaje de agentes educativos que prestan servicios de educación inicial no escolarizada que reciben apoyos financieros para pasajes por parte de la Autoridad Educativa Local	(Número de agentes educativos que prestan servicios de educación inicial no escolarizada que reciben apoyos financieros para pasajes por parte de la Autoridad Educativa Local en el año t / Total de agentes educativos que prestan servicios de educación inicial no escolarizada) X 100	Componente	Trimestral	Porcentaje	Gestión	Eficacia	60	0	N/A	N/A
Administración Pública Federal	N/A	N/A	11 - Educación Fde Desarrollo Curricular	312 - Dirección General S270	Programa Nacional de Inglés	2 - Desarrollo Social	5 - Educación	1 - Educación Básica	3 - Educación básica de calidad	Porcentaje de certificaciones otorgadas a docentes y asesores externos en la enseñanza del idioma inglés	(Número de certificados otorgados a docentes y asesores externos especializados en la enseñanza del idioma inglés al año 2018) X 100	Componente	Anual	Porcentaje	Gestión	Eficacia	100	N/A	N/A	
Administración Pública Federal	N/A	N/A	11 - Educación Fde Desarrollo Curricular	312 - Dirección General U031	Expansión de la Educación Inicial	2 - Desarrollo Social	5 - Educación	1 - Educación Básica	10 - Diseño y aplicación de la política educativa	Porcentaje de CENDI de la SEP con apoyos financieros para recursos didácticos	(Número de CENDI apoyados con recursos financieros para mejoramiento de las condiciones de protección civil, equipamiento y/o mantenimiento preventivo y correctivo en el año t / Número total de CENDI del país en el año t) X 100	Componente	Anual	Porcentaje	Gestión	Eficacia	60	N/A	N/A	
Administración Pública Federal	N/A	N/A	11 - Educación Fde Desarrollo Curricular	312 - Dirección General U031	Expansión de la Educación Inicial	2 - Desarrollo Social	5 - Educación	1 - Educación Básica	10 - Diseño y aplicación de la política educativa	Porcentaje de agentes educativos capacitados para ofrecer los servicios de educación inicial	(Número de agentes educativos que asisten a un evento de capacitación en el año t / Total de agentes educativos en función en el año t) X 100	Componente	Semestral	Porcentaje	Gestión	Eficacia	18	N/A	N/A	
Administración Pública Federal	N/A	N/A	11 - Educación Fde Desarrollo Curricular	312 - Dirección General S267	Fortalecimiento de la Calidad Educativa	2 - Desarrollo Social	5 - Educación	1 - Educación Básica	16 - Complemento a los servicios educativos	Porcentaje de acciones de fortalecimiento didáctico implementadas	(Número de acciones de fortalecimiento didáctico implementadas para el desarrollo de habilidades en los educandos en el año t / Número de acciones de fortalecimiento didáctico programadas a implementar para el desarrollo de habilidades en el año t) X 100	Componente	Trimestral	Porcentaje	Gestión	Eficacia	0	0	N/A	N/A
Administración Pública Federal	N/A	N/A	11 - Educación Fde Desarrollo Curricular	312 - Dirección General U031	Expansión de la Educación Inicial	2 - Desarrollo Social	5 - Educación	1 - Educación Básica	10 - Diseño y aplicación de la política educativa	Porcentaje de reuniones de asesoría y acompañamiento realizadas con las autoridades educativas locales	(Número de reuniones de asesoría y acompañamiento realizadas con las autoridades educativas locales en el año t / Número de reuniones de asesoría y acompañamiento requeridas con las autoridades educativas locales en el año t) X 100	Actividad	Semestral	Porcentaje	Gestión	Eficacia	33.33	N/A	N/A	
Administración Pública Federal	N/A	N/A	11 - Educación Fde Desarrollo Curricular	312 - Dirección General U031	Expansión de la Educación Inicial	2 - Desarrollo Social	5 - Educación	1 - Educación Básica	10 - Diseño y aplicación de la política educativa	Porcentaje de reuniones de asesoría y acompañamiento realizadas con las autoridades educativas locales	(Número de reuniones de asesoría y acompañamiento realizadas con las autoridades educativas locales en el año t / Número de reuniones de asesoría y acompañamiento requeridas con las autoridades educativas locales en el año t) X 100	Actividad	Semestral	Porcentaje	Gestión	Eficacia	100	N/A	N/A	
Administración Pública Federal	N/A	N/A	11 - Educación Fde Desarrollo Curricular	312 - Dirección General S267	Fortalecimiento de la Calidad Educativa	2 - Desarrollo Social	5 - Educación	1 - Educación Básica	16 - Complemento a los servicios educativos	Porcentaje de avance de las acciones técnico-pedagógicas comprometidas	(Número de acciones técnico-pedagógicas verificadas en el año t / Número de acciones técnico-pedagógicas comprometidas en el año t) X 100	Actividad	Trimestral	Porcentaje	Gestión	Eficacia	0	0	N/A	N/A
Administración Pública Federal	N/A	N/A	11 - Educación Fde Desarrollo Curricular	312 - Dirección General S267	Fortalecimiento de la Calidad Educativa	2 - Desarrollo Social	5 - Educación	1 - Educación Básica	16 - Complemento a los servicios educativos	Porcentaje de convocatorias difundidas	(Convocatorias difundidas en el año t / convocatorias programadas a difundir en el año t) X 100	Actividad	Trimestral	Porcentaje	Gestión	Eficacia	0	0	N/A	N/A
Administración Pública Federal	N/A	N/A	11 - Educación Fde Desarrollo Curricular	312 - Dirección General S267	Fortalecimiento de la Calidad Educativa	2 - Desarrollo Social	5 - Educación	1 - Educación Básica	16 - Complemento a los servicios educativos	Porcentaje de asesorías técnicas y pedagógicas a docentes impartidas	(Número de asesorías técnicas y pedagógicas impartidas a docentes para el desarrollo y/o selección de propuestas curriculares en el año t / Total de asesorías técnicas y pedagógicas programadas dirigidas a docentes para en el desarrollo y/o selección de propuestas curriculares en el año t) X 100	Actividad	Trimestral	Porcentaje	Gestión	Eficacia	0	0	N/A	N/A
Administración Pública Federal	N/A	N/A	11 - Educación Fde Desarrollo Curricular	312 - Dirección General S267	Fortalecimiento de la Calidad Educativa	2 - Desarrollo Social	5 - Educación	1 - Educación Básica	16 - Complemento a los servicios educativos	Porcentaje de escuelas con personal capacitado en el uso del sistema de información para la gestión de la autonomía curricular	(Número de escuelas con personal capacitado en el año t / Total de escuelas focalizadas para implementar la autonomía curricular en el año t) X 100	Actividad	Trimestral	Porcentaje	Gestión	Eficacia	0	0	N/A	N/A
Administración Pública Federal	N/A	N/A	11 - Educación Fde Desarrollo Curricular	312 - Dirección General S267	Fortalecimiento de la Calidad Educativa	2 - Desarrollo Social	5 - Educación	1 - Educación Básica	16 - Complemento a los servicios educativos	Porcentaje de Planes Anuales de trabajo revisados	(Planes Anuales de Trabajo revisados en el año t / Planes Anuales de Trabajo enviados por las Autoridades Educativas Locales en el año t) X 100	Actividad	Trimestral	Porcentaje	Gestión	Eficacia	0	0	N/A	N/A
Administración Pública Federal	N/A	N/A	11 - Educación Fde Desarrollo Curricular	312 - Dirección General U031	Expansión de la Educación Inicial	2 - Desarrollo Social	5 - Educación	1 - Educación Básica	10 - Diseño y aplicación de la política educativa	Porcentaje de Planes Anuales de Trabajo revisados	(Número de Planes Anuales de Trabajo revisados en el año t / Número de Planes Anuales de Trabajo recibidos en el año t) X 100	Actividad	Anual	Porcentaje	Gestión	Eficacia	100	N/A	N/A	
Administración Pública Federal	N/A	N/A	11 - Educación Fde Desarrollo Curricular	312 - Dirección General U031	Expansión de la Educación Inicial	2 - Desarrollo Social	5 - Educación	1 - Educación Básica	10 - Diseño y aplicación de la política educativa	Porcentaje de convenios marco formalizados	(Número de convenios marco formalizados en el año t / Número de convenios marco emitidos en el año t) X 100	Actividad	Trimestral	Porcentaje	Gestión	Eficacia	100	0	N/A	N/A
Administración Pública Federal	N/A	N/A	11 - Educación Fde Desarrollo Curricular	312 - Dirección General U031	Expansión de la Educación Inicial	2 - Desarrollo Social	5 - Educación	1 - Educación Básica	10 - Diseño y aplicación de la política educativa	Porcentaje de materiales desarrollados	(Número de materiales desarrollados en el año t / Número de materiales requeridos para apoyar las capacitaciones en el año t) X 100	Actividad	Trimestral	Porcentaje	Gestión	Eficacia	20	0	N/A	N/A
Administración Pública Federal	N/A	N/A	11 - Educación Fde Desarrollo Curricular	312 - Dirección General U031	Expansión de la Educación Inicial	2 - Desarrollo Social	5 - Educación	1 - Educación Básica	10 - Diseño y aplicación de la política educativa	Porcentaje de documentos normativos desarrollados	(Número de documentos normativos desarrollados en el año t / Número de documentos requeridos para la operación del programa en el año t) X 100	Actividad	Trimestral	Porcentaje	Gestión	Eficacia	33.33	0	N/A	N/A
Administración Pública Federal	N/A	N/A	11 - Educación Fde Desarrollo Curricular	312 - Dirección General S270	Programa Nacional de Inglés	2 - Desarrollo Social	5 - Educación	1 - Educación Básica	3 - Educación básica de calidad	Porcentaje de informes académicos formalizados por las Autoridades Educativas Locales para implementar el Programa Nacional de Inglés	(Informes académicos formalizados por las Autoridades Educativas Locales en el año t / Informes académicos programados a formalizar en el año t) X 100	Actividad	Trimestral	Porcentaje	Gestión	Eficacia	25	25	100	N/A
Administración Pública Federal	N/A	N/A	11 - Educación Fde Desarrollo Curricular	312 - Dirección General S270	Programa Nacional de Inglés	2 - Desarrollo Social	5 - Educación	1 - Educación Básica	3 - Educación básica de calidad	Porcentaje de Planes Anuales de Trabajo dictaminados favorablemente, respecto de los entregados por la Autoridad Educativa Local	(Planes Anuales de trabajo dictaminados favorablemente en el año t / Planes Anuales de trabajos remitidos por la Autoridades Educativas Locales en el año t) X 100	Actividad	Anual	Porcentaje	Gestión	Eficacia	100	N/A	N/A	























Administración Pública Federal	N/A	N/A	11 - Educación F Universitaria	S267	Fortalecimiento de la Calidad Educativa	2 - Desarrollo Social	5 - Educación	3 - Educación Superior	5 - Educación superior de calidad	P01.2 Tasa de variación de programas educativos de las Instituciones de Educación Superior Públicas que cuentan con calidad reconocida por organismos evaluadores y/o acreditadores	(Número de programas educativos de las Instituciones de Educación Superior Públicas que cuentan con calidad reconocida por organismos evaluadores y/o acreditadores en el año t / (Número de programas educativos de las Instituciones de Educación Superior Públicas que cuentan con calidad reconocida por organismos evaluadores y/o acreditadores en el año t -1) - 1) x 100	Propósito	Anual	Tasa de variación	Estratégico	Eficiencia	2.85	N/A	N/A	
Administración Pública Federal	N/A	N/A	11 - Educación F Universitaria	S267	Fortalecimiento de la Calidad Educativa	2 - Desarrollo Social	5 - Educación	3 - Educación Superior	5 - Educación superior de calidad	P01.1 Porcentaje de Instituciones de Educación Superior Públicas beneficiarias del programa que cuentan con al menos un 40% de programas de calidad reconocida por organismos evaluadores y/o acreditadores.	(Número de Instituciones de Educación Superior Públicas beneficiarias que cuentan con al menos un 40% de programas de calidad reconocida por organismos evaluadores y/o acreditadores en el año t / Total de Instituciones de Educación Superior Públicas participantes en el programa) x 100	Propósito	Anual	Porcentaje	Estratégico	Eficacia	50.84	N/A	N/A	
Administración Pública Federal	N/A	N/A	11 - Educación F Universitaria	S247	Programa para el Desarrollo Profesional Docente	2 - Desarrollo Social	5 - Educación	3 - Educación Superior	5 - Educación superior de calidad	Porcentaje de cuerpos académicos consolidados y en consolidación de las Instituciones de Educación Superior, por área del conocimiento con registro en el año t	(Número de cuerpos académicos consolidados y en consolidación por área del conocimiento en el año t / Número total de cuerpos académicos con registro en el año t) X 100	Propósito	Anual	Porcentaje	Estratégico	Eficacia	52.24	N/A	N/A	
Administración Pública Federal	N/A	N/A	11 - Educación F Universitaria	S247	Programa para el Desarrollo Profesional Docente	2 - Desarrollo Social	5 - Educación	3 - Educación Superior	5 - Educación superior de calidad	Porcentaje de personal docente de planteles públicos de educación media superior acreditado en programas académicos, respecto del personal docente de planteles públicos de educación media superior inscrito en programas académicos en el año t	(Número de personal docente de planteles públicos de educación media superior acreditado en programas académicos en el año t / Número de personal docente de planteles públicos de educación media superior inscrito en programas académicos en el año t) X 100	Propósito	Anual	Porcentaje	Estratégico	Eficacia	60	N/A	N/A	
Administración Pública Federal	N/A	N/A	11 - Educación F Universitaria	S247	Programa para el Desarrollo Profesional Docente	2 - Desarrollo Social	5 - Educación	3 - Educación Superior	5 - Educación superior de calidad	Porcentaje de personal educativo de nivel básico que participa en programas de formación, actualización académica y/o capacitación docente, de conformidad con el resultado de las evaluaciones para los diversos apoyos para la atención a problemas estructurales de las UPES	(Número de personal educativo de nivel básico que participa en programas de formación, actualización académica y/o capacitación docente de acuerdo con los procesos del Servicio Profesional Docente en el año t / Número de personal educativo de nivel básico que de acuerdo con el resultado obtenido en la evaluación del SPD debe participar en programas de formación, actualización académica y/o capacitación docente en el año t) X 100	Propósito	Anual	Porcentaje	Estratégico	Eficacia	90	N/A	N/A	
Administración Pública Federal	N/A	N/A	11 - Educación F Universitaria	U081	Apoyos para la atención a problemas estructurales de las UPES	2 - Desarrollo Social	5 - Educación	3 - Educación Superior	5 - Educación superior de calidad	Razón de reducción de pasivos contingentes del sistema de pensiones y jubilaciones.	(Total de ahorros de pasivos del sistema de pensiones y jubilaciones en el año t) / (Total del pasivo del sistema de pensiones y jubilaciones en el año t)	Propósito	Anual	razón	Estratégico	Eficacia	44.1	N/A	N/A	
Administración Pública Federal	N/A	N/A	11 - Educación F Universitaria	U080	Apoyos a centros y diversas instituciones de educación	3 - Desarrollo Económico	8 - Ciencia, Tecnología e Innovación	3 - Servicios Científicos y Tecnológicos	14 - Investigación en diversas instituciones de educación superior	P01.2 Porcentaje de Centros, Organizaciones y sociedad civil que cumplen con los convenios firmados en el año t	(Centros, Organizaciones y sociedad civil vinculados a la educación que cumplen con las Cláusulas o entregables que fueron establecidos en los convenios en el año t / Centros, Organizaciones y sociedad civil vinculados a la educación beneficiados con los recursos en el año t) x 100	Propósito	Anual	Porcentaje	Estratégico	Eficacia	100	N/A	N/A	
Administración Pública Federal	N/A	N/A	11 - Educación F Universitaria	U080	Apoyos a centros y organizaciones de educación	3 - Desarrollo Económico	8 - Ciencia, Tecnología e Innovación	3 - Servicios Científicos y Tecnológicos	14 - Investigación en diversas instituciones de educación superior	P01.1 Porcentaje de entidades federativas que cumplen con los convenios firmados en el año t	(Entidades Federativas que cumplen con las cláusulas o entregables que fueron establecidos en los convenios del año t / Entidades federativas que fueron beneficiados con los recursos en el año t) x 100	Propósito	Anual	Porcentaje	Estratégico	Eficacia	100	N/A	N/A	
Administración Pública Federal	N/A	N/A	11 - Educación F Universitaria	U006	Subsidios para organismos descentralizados estatales	2 - Desarrollo Social	5 - Educación	4 - Posgrado	6 - Educación de postgrado de calidad	Porcentaje de absorción de alumnos egresados del nivel básico que ingresan a la educación media superior proporcionada por los Organismos Descentralizados Estatales	(Número de alumnos inscritos de nuevo ingreso en Organismos Descentralizados Estatales de educación media superior en el ciclo escolar t / Total de alumnos egresados del nivel educativo inmediato anterior en el ciclo escolar t-1) *100	Propósito	Anual	Porcentaje	Estratégico	Eficacia	9.75	N/A	N/A	
Administración Pública Federal	N/A	N/A	11 - Educación F Universitaria	U006	Subsidios para organismos descentralizados estatales	2 - Desarrollo Social	5 - Educación	4 - Posgrado	6 - Educación de postgrado de calidad	Porcentaje de absorción de alumnos egresados de la educación media superior que ingresan a la educación superior proporcionada por los Organismos Descentralizados Estatales.	(Número de alumnos inscritos de nuevo ingreso en Organismos Descentralizados Estatales de educación superior en el ciclo escolar t / Total de alumnos egresados del nivel educativo inmediato anterior en el ciclo escolar t-1) *100	Propósito	Anual	Porcentaje	Estratégico	Eficacia	43.05	N/A	N/A	
Administración Pública Federal	N/A	N/A	11 - Educación F Universitaria	U040	Carrera Docente en UPES	2 - Desarrollo Social	5 - Educación	3 - Educación Superior	5 - Educación superior de calidad	Tasa de variación de publicaciones indicadas que cuentan con la participación de profesores altamente calificados.	(( Número de publicaciones indicadas que cuentan con la participación de profesores altamente calificados en el año t / Número de publicaciones indicadas que cuentan con la participación de profesores altamente calificados en el año t -1 ) - 1 ) x 100	Propósito	Anual	Tasa de variación	Estratégico	Eficacia	1.37	N/A	N/A	
Administración Pública Federal	N/A	N/A	11 - Educación F Universitaria	U040	Carrera Docente en UPES	2 - Desarrollo Social	5 - Educación	3 - Educación Superior	5 - Educación superior de calidad	Porcentaje de Profesores de Tiempo Completo que reciben el estímulo del Programa de Carrera Docente.	( Total de profesores de tiempo completo de las Universidades Públicas Estatales con estímulos económicos otorgados en el año t / Total de profesores de tiempo completo con perfil deseable vigente de las Universidades Públicas Estatales en el año t ) x 100	Componente	Anual	Porcentaje	Gestión	Eficacia	28.32	N/A	N/A	
Administración Pública Federal	N/A	N/A	11 - Educación F Universitaria	S267	Fortalecimiento de la Calidad Educativa	2 - Desarrollo Social	5 - Educación	3 - Educación Superior	5 - Educación superior de calidad	C01.1 Porcentaje de proyectos académicos de las Instituciones de Educación Superior Públicas beneficiados con apoyo financiero en el año t.	(Número de proyectos académicos de las Instituciones de Educación Superior Públicas beneficiados con apoyo financiero en el año t / Número de proyectos académicos presentados por las Instituciones de Educación Superior Públicas en el año t) x 100	Componente	Anual	Porcentaje	Gestión	Eficacia	92.98	N/A	N/A	
Administración Pública Federal	N/A	N/A	11 - Educación F Universitaria	S267	Fortalecimiento de la Calidad Educativa	2 - Desarrollo Social	5 - Educación	3 - Educación Superior	5 - Educación superior de calidad	C02.1 Porcentaje de proyectos de gestión de las Instituciones de Educación Superior Públicas beneficiados con apoyo financiero en el año t	(Número de proyectos de gestión de las Instituciones de Educación Superior Públicas beneficiados con apoyo financiero en el año t / Número de proyectos de gestión presentados por las Instituciones de Educación Superior Públicas en el año t) x 100	Componente	Anual	Porcentaje	Gestión	Eficacia	84.11	N/A	N/A	
Administración Pública Federal	N/A	N/A	11 - Educación F Universitaria	S247	Programa para el Desarrollo Profesional Docente	2 - Desarrollo Social	5 - Educación	3 - Educación Superior	5 - Educación superior de calidad	Porcentaje de solicitudes de apoyos en IES para la incorporación de nuevos profesores de tiempo completo y la reincorporación de exdocentes aprobadas	(Número total de solicitudes de apoyos para la incorporación de nuevos profesores de tiempo completo y la reincorporación de exdocentes recibidas en el año t) X 100	Componente	Anual	Porcentaje	Gestión	Eficacia	90.01	N/A	N/A	
Administración Pública Federal	N/A	N/A	11 - Educación F Universitaria	U081	Apoyos para la atención a problemas estructurales de las UPES	2 - Desarrollo Social	5 - Educación	3 - Educación Superior	5 - Educación superior de calidad	Monto promedio de recursos radicados para Reformas Estructurales en las UPES.	( Presupuesto ejercido en el año t / Total de Universidades Públicas Estatales beneficiadas en el año t )	Componente	Anual	Promedio	Gestión	Economía	24500000	N/A	N/A	
Administración Pública Federal	N/A	N/A	11 - Educación F Universitaria	S247	Programa para el Desarrollo Profesional Docente	2 - Desarrollo Social	5 - Educación	3 - Educación Superior	5 - Educación superior de calidad	Porcentaje de docentes con registro validado en la plataforma de formación continua docente de la SEMS, respecto del total de docentes de planteles públicos de Educación Media Superior.	(Número de docentes con registro validado en la plataforma de formación continua docente de la SEMS, en el año t / Total de docentes de planteles públicos de Educación Media Superior en el año t) X 100	Componente	Anual	Porcentaje	Gestión	Eficacia	20	N/A	N/A	
Administración Pública Federal	N/A	N/A	11 - Educación F Universitaria	U080	Apoyos a centros y organizaciones de educación	3 - Desarrollo Económico	8 - Ciencia, Tecnología e Innovación	3 - Servicios Científicos y Tecnológicos	14 - Investigación en diversas instituciones de educación superior	C01.1 Porcentaje Apoyos otorgados a Centros, Organizaciones y sociedad civil vinculados al tipo de educación superior respecto a los programados	(Total de Apoyos otorgados a Centros, Organizaciones y sociedad civil vinculados al tipo de educación superior en el año t / Total de apoyos programados a otorgar a Centros, Organizaciones y sociedad civil vinculados al tipo de educación superior en el año t) *100	Componente	Anual	Porcentaje	Gestión	Eficacia	100	N/A	N/A	
Administración Pública Federal	N/A	N/A	11 - Educación F Universitaria	S247	Programa para el Desarrollo Profesional Docente	2 - Desarrollo Social	5 - Educación	3 - Educación Superior	5 - Educación superior de calidad	Porcentaje de cursos y diplomados de formación, actualización académica y/o capacitación docente ofrecidos en temas educativos prioritarios y socialmente relevantes contratados por las	(Número de cursos y diplomados de formación, actualización académica y/o capacitación docente ofrecidos en temas educativos prioritarios y socialmente relevantes contratados por las AEL en el año t / Número de cursos y diplomados de formación, actualización académica y/o capacitación docente en temas educativos prioritarios y socialmente relevantes programados a ofrecer en el año t) x 100	Componente	Trimestral	Porcentaje	Gestión	Eficacia	0	0	N/A	N/A
Administración Pública Federal	N/A	N/A	11 - Educación F Universitaria	U080	Apoyos a centros y organizaciones de educación	3 - Desarrollo Económico	8 - Ciencia, Tecnología e Innovación	3 - Servicios Científicos y Tecnológicos	14 - Investigación en diversas instituciones de educación superior	C02.1 Porcentaje Apoyos otorgados a Centros, Organizaciones y sociedad civil vinculados al tipo de educación media superior respecto a los programados	(Total de Apoyos otorgados a Centros, Organizaciones y sociedad civil vinculados al tipo de educación media superior en el año t / Total de apoyos programados a otorgar a Centros, Organizaciones y sociedad civil vinculados al tipo de educación media superior en el año t) *100	Componente	Anual	Porcentaje	Gestión	Eficacia	100	N/A	N/A	
Administración Pública Federal	N/A	N/A	11 - Educación F Universitaria	U080	Apoyos a centros y organizaciones de educación	3 - Desarrollo Económico	8 - Ciencia, Tecnología e Innovación	3 - Servicios Científicos y Tecnológicos	14 - Investigación en diversas instituciones de educación superior	C02.2 Porcentaje Apoyos otorgados al PNUD para la realización del programa ConstruyeT respecto a los apoyos programados en el año t.	(Total de Apoyos otorgados al PNUD para la realización del programa ConstruyeT en el año t / Total de apoyos programados a otorgar al PNUD para la realización del programa ConstruyeT en el año t) *100	Componente	Anual	Porcentaje	Gestión	Eficacia	100	N/A	N/A	
Administración Pública Federal	N/A	N/A	11 - Educación F Universitaria	U080	Apoyos a centros y organizaciones de educación	3 - Desarrollo Económico	8 - Ciencia, Tecnología e Innovación	3 - Servicios Científicos y Tecnológicos	14 - Investigación en diversas instituciones de educación superior	C03.1 Porcentaje Apoyos a las entidades federativas para solventar gastos inherentes a la prestación de servicios educativos otorgados respecto a los programados.	(Total de Apoyos otorgados a las entidades federativas para solventar gastos inherentes a la prestación de servicios educativos en el año t / Total de apoyos programados a otorgar a las entidades federativas para solventar gastos inherentes a la prestación de servicios educativos en el año t) *100	Componente	Anual	Porcentaje	Gestión	Eficacia	100	N/A	N/A	
Administración Pública Federal	N/A	N/A	11 - Educación F Universitaria	S247	Programa para el Desarrollo Profesional Docente	2 - Desarrollo Social	5 - Educación	3 - Educación Superior	5 - Educación superior de postgrado aprobadas	Porcentaje de solicitudes de apoyos para estudios de postgrado aprobadas	(Número de solicitudes de apoyos para estudios de postgrado aprobadas en el año t / Número total de solicitudes de apoyo para estudios de postgrado recibidas en el año t) X 100	Componente	Anual	Porcentaje	Gestión	Eficacia	90.19	N/A	N/A	
Administración Pública Federal	N/A	N/A	11 - Educación F Universitaria	S247	Programa para el Desarrollo Profesional Docente	2 - Desarrollo Social	5 - Educación	3 - Educación Superior	5 - Educación superior de calidad	Porcentaje de reconocimientos al Perfil Deseable otorgados a Profesores de Tiempo Completo de Instituciones de Educación Superior	(Número de reconocimientos al Perfil deseable otorgados en el año t / Número total de solicitudes de reconocimiento al perfil deseable recibidas en el año t) X 100	Componente	Anual	Porcentaje	Gestión	Eficacia	90	N/A	N/A	
Administración Pública Federal	N/A	N/A	11 - Educación F Universitaria	U040	Carrera Docente en UPES	2 - Desarrollo Social	5 - Educación	3 - Educación Superior	5 - Educación superior de calidad	Porcentaje de Foros de discusión realizados en el año.	( Total de foros realizados en el año t / Total de foros comprometidos en el año t ) x 100	Componente	Anual	Evento	Gestión	Eficacia	50	N/A	N/A	
Administración Pública Federal	N/A	N/A	11 - Educación F Universitaria	U006	Subsidios para organismos descentralizados estatales	2 - Desarrollo Social	5 - Educación	4 - Posgrado	6 - Educación de postgrado de calidad	Monto promedio de recursos radicados a Organismos Descentralizados Estatales de Universidades Politécnicas	(Presupuesto ejercido en el año t / Total de Organismos Descentralizados Estatales de Universidades Politécnicas en el año t)	Componente	Anual	Promedio	Estratégico	Economía	15075144.94	N/A	N/A	
Administración Pública Federal	N/A	N/A	11 - Educación F Universitaria	U006	Subsidios para organismos descentralizados estatales	2 - Desarrollo Social	5 - Educación	4 - Posgrado	6 - Educación de postgrado de calidad	Monto promedio de recursos radicados por alumno inscrito a Organismos Descentralizados Estatales de Educación Superior Universitaria	(Presupuesto ejercido en el año t / Total de alumnos inscritos en Organismos Descentralizados Estatales de Educación Superior Universitaria en el año t)	Componente	Anual	Promedio	Estratégico	Economía	44460.24	N/A	N/A	
Administración Pública Federal	N/A	N/A	11 - Educación F Universitaria	U006	Subsidios para organismos descentralizados estatales	2 - Desarrollo Social	5 - Educación	4 - Posgrado	6 - Educación de postgrado de calidad	Monto promedio de recursos radicados por alumno inscrito a Organismos Descentralizados Estatales del Tecnológico Nacional de México	(Presupuesto total ejercido en el año t / Total de alumnos inscritos en Organismos Descentralizados Estatales del Tecnológico Nacional de México en el año t)	Componente	Anual	Promedio	Estratégico	Economía	13621.57	N/A	N/A	
Administración Pública Federal	N/A	N/A	11 - Educación F Universitaria	U006	Subsidios para organismos descentralizados estatales	2 - Desarrollo Social	5 - Educación	4 - Posgrado	6 - Educación de postgrado de calidad	Monto promedio de recursos ministrados a Organismos Descentralizados Estatales de Educación Media Superior y Formación para el Trabajo	(Presupuesto total ejercido en el año t / Total de Organismos Descentralizados Estatales de educación media superior y formación para el trabajo en el año t)	Componente	Anual	Promedio	Estratégico	Economía	5384003.4	N/A	N/A	

Administración Pública Federal	N/A	N/A	11 - Educación F Universitaria	511 - Dirección General de Educación Superior	U006	Subsidios para organismos descentralizados estatales	2 - Desarrollo Social	5 - Educación	4 - Posgrado	6 - Educación de postgrado de calidad	Monto promedio de recursos radicados a Organismos Descentralizados Estatales de Educación Superior Universitaria	(Presupuesto total ejercido en el año t / Total de Organismos Descentralizados Estatales de Educación Superior Universitaria)	Componente	Anual	Promedio	Estratégico	Economía	844958117.1	N/A	N/A	
Administración Pública Federal	N/A	N/A	11 - Educación F Universitaria	511 - Dirección General de Educación Superior	U006	Subsidios para organismos descentralizados estatales	2 - Desarrollo Social	5 - Educación	4 - Posgrado	6 - Educación de postgrado de calidad	Monto promedio de recursos radicados por alumno inscrito a Organismos Descentralizados Estatales de Universidades Politécnicas	(Presupuesto total ejercido en el año t / Total de alumnos inscritos en Organismos Descentralizados Estatales de Universidades Politécnicas en el año t)	Componente	Anual	Promedio	Estratégico	Economía	10057.56	N/A	N/A	
Administración Pública Federal	N/A	N/A	11 - Educación F Universitaria	511 - Dirección General de Educación Superior	U006	Subsidios para organismos descentralizados estatales	2 - Desarrollo Social	5 - Educación	4 - Posgrado	6 - Educación de postgrado de calidad	Monto promedio de recursos radicados a Organismos Descentralizados Estatales del Tecnológico Nacional de México	(Presupuesto total ejercido en el año t / Total de Organismos Descentralizados Estatales del Tecnológico Nacional de México en el año t)	Componente	Anual	Promedio	Estratégico	Economía	28465623.72	N/A	N/A	
Administración Pública Federal	N/A	N/A	11 - Educación F Universitaria	511 - Dirección General de Educación Superior	S247	Programa para el Desarrollo Profesional Docente	2 - Desarrollo Social	5 - Educación	3 - Educación Superior	5 - Educación superior de calidad	Porcentaje de esquemas de formación ofrecidos por la Subsecretaría de Educación Media Superior (SEMS) en el año t, respecto del total de esquemas de formación programados a ofrecer en el año t.	(Número de esquemas de formación ofrecidos por la SEMS a docentes de planteles públicos de Educación Media Superior en el año t / Total de esquemas de formación programados a ofrecer en el año t) X 100	Componente	Anual	Porcentaje	Gestión	Eficacia	100	N/A	N/A	
Administración Pública Federal	N/A	N/A	11 - Educación F Universitaria	511 - Dirección General de Educación Superior	S247	Programa para el Desarrollo Profesional Docente	2 - Desarrollo Social	5 - Educación	3 - Educación Superior	5 - Educación superior de calidad	Porcentaje de cursos y diplomados de formación, actualización académica y/o capacitación docente de educación básica, apoyados que integran las estrategias estatales.	(Número de cursos y diplomados de las estrategias estatales apoyadas en el año t / Número de cursos y diplomados de las estrategias estatales propuestos por las AEL en el año t) X 100	Componente	Semestral	Porcentaje	Gestión	Eficacia	90.77	N/A	N/A	
Administración Pública Federal	N/A	N/A	11 - Educación F Universitaria	511 - Dirección General de Educación Superior	S247	Programa para el Desarrollo Profesional Docente	2 - Desarrollo Social	5 - Educación	3 - Educación Superior	5 - Educación superior de calidad	Porcentaje de cursos y diplomados de formación, actualización académica y/o capacitación docente de educación básica, apoyados que integran las estrategias estatales.	(Número de cursos y diplomados de las estrategias estatales apoyadas en el año t / Número de cursos y diplomados de las estrategias estatales propuestos por las AEL en el año t) X 100	Componente	Semestral	Porcentaje	Gestión	Eficacia	30.77	N/A	N/A	
Administración Pública Federal	N/A	N/A	11 - Educación F Universitaria	511 - Dirección General de Educación Superior	S247	Programa para el Desarrollo Profesional Docente	2 - Desarrollo Social	5 - Educación	3 - Educación Superior	5 - Educación superior de calidad	Porcentaje de cuerpos académicos en las IES que cambian a un grado de consolidación superior por año	(Número de cuerpos académicos que cambian a un grado de consolidación superior en el año t / Total de cuerpos académicos registrados que se evalúan en el año t) X 100	Componente	Anual	Porcentaje	Gestión	Eficacia	10.31	N/A	N/A	
Administración Pública Federal	N/A	N/A	11 - Educación F Universitaria	511 - Dirección General de Educación Superior	U006	Subsidios para organismos descentralizados estatales	2 - Desarrollo Social	5 - Educación	4 - Posgrado	6 - Educación de postgrado de calidad	Monto promedio de recursos radicados por alumno inscrito a Organismos Descentralizados Estatales de Universidades Tecnológicas	(Presupuesto total ejercido en el año t / Total de alumnos inscritos en Organismos Descentralizados Estatales de Universidades Tecnológicas en el año t)	Componente	Anual	Promedio	Estratégico	Economía	14357.45	N/A	N/A	
Administración Pública Federal	N/A	N/A	11 - Educación F Universitaria	511 - Dirección General de Educación Superior	U006	Subsidios para organismos descentralizados estatales	2 - Desarrollo Social	5 - Educación	4 - Posgrado	6 - Educación de postgrado de calidad	Monto promedio de recursos radicados a Organismos Descentralizados Estatales de Universidades Tecnológicas	(Presupuesto total ejercido en el año t / Total de Organismos Descentralizados Estatales de Universidades Tecnológicas)	Componente	Anual	Promedio	Estratégico	Economía	29457101.64	N/A	N/A	
Administración Pública Federal	N/A	N/A	11 - Educación F Universitaria	511 - Dirección General de Educación Superior	U040	Carrera Docente en UPES	2 - Desarrollo Social	5 - Educación	3 - Educación Superior	5 - Educación superior de calidad	Porcentaje de las Universidades Públicas Estatales que cumplen con los requisitos.	( Total de Universidades que cumplen requisitos de ingreso al Programa de Carrera Docente en el año t / Total de Universidades Públicas Estatales en el año t ) x 100	Actividad	Anual	Porcentaje	Gestión	Eficacia	94.12	N/A	N/A	
Administración Pública Federal	N/A	N/A	11 - Educación F Universitaria	511 - Dirección General de Educación Superior	S247	Programa para el Desarrollo Profesional Docente	2 - Desarrollo Social	5 - Educación	3 - Educación Superior	5 - Educación superior de calidad	Porcentaje de solicitudes de ajustes y reconsideraciones de apoyos para estudios de posgrado atendidas en el año t	(Número de solicitudes de ajustes y reconsideraciones de apoyos para estudios de posgrado atendidas en el año t / Número total de solicitudes de ajustes y reconsideraciones de apoyos para estudios de posgrado recibidas en el año t) X 100	Actividad	Trimestral	Porcentaje	Gestión	Eficacia	22.21	19.74	100	N/A
Administración Pública Federal	N/A	N/A	11 - Educación F Universitaria	511 - Dirección General de Educación Superior	U040	Carrera Docente en UPES	2 - Desarrollo Social	5 - Educación	3 - Educación Superior	5 - Educación superior de calidad	Porcentaje de UPES que firman Convenios de Apoyo Financiero en el periodo.	( Número Universidades Públicas Estatales que firmaron Convenios de Apoyo Financiero en el año t / Total de Universidades Públicas Estatales que participan en el programa, en el año t ) x 100	Actividad	Anual	Porcentaje	Gestión	Eficacia	94.12	N/A	N/A	
Administración Pública Federal	N/A	N/A	11 - Educación F Universitaria	511 - Dirección General de Educación Superior	S267	Fortalecimiento de la Calidad Educativa	2 - Desarrollo Social	5 - Educación	3 - Educación Superior	5 - Educación superior de calidad	Porcentaje de proyectos evaluados favorablemente para fortalecer la educación superior.	(Total de proyectos evaluados favorablemente por comités de pares en el año t / Total de proyectos evaluados por comités de pares en el año t) x 100	Actividad	Anual	Porcentaje	Gestión	Eficacia	86.96	N/A	N/A	
Administración Pública Federal	N/A	N/A	11 - Educación F Universitaria	511 - Dirección General de Educación Superior	U080	Apoyos a centros y organizaciones de educación	3 - Desarrollo Económico	8 - Ciencia, Tecnología e Innovación	3 - Servicios Científicos y Tecnológicos	14 - Investigación en educación superior	A01.1 Porcentaje de Cuentas por Liquidar Certificadas pagadas	(Total de Cuentas por Liquidar Certificadas pagadas en el año t / Total de Cuentas por Liquidar Certificadas tramitadas en el año t) x 100	Actividad	Anual	Porcentaje	Gestión	Eficacia	100	N/A	N/A	
Administración Pública Federal	N/A	N/A	11 - Educación F Universitaria	511 - Dirección General de Educación Superior	S247	Programa para el Desarrollo Profesional Docente	2 - Desarrollo Social	5 - Educación	3 - Educación Superior	5 - Educación superior de calidad	Porcentaje de instancias formadoras autorizadas para desarrollar e impartir cursos y diplomados de formación, actualización académica y/o capacitación docente en educación básica.	(Número de instancias formadoras autorizadas para desarrollar e impartir cursos y diplomados de formación, actualización académica y/o capacitación docente en el año t / Número de instancias formadoras participantes en la convocatoria para desarrollar e impartir cursos y diplomados de formación, actualización académica y/o capacitación docente en el año t) x 100	Actividad	Trimestral	Porcentaje	Gestión	Eficacia	0	0	N/A	N/A
Administración Pública Federal	N/A	N/A	11 - Educación F Universitaria	511 - Dirección General de Educación Superior	S247	Programa para el Desarrollo Profesional Docente	2 - Desarrollo Social	5 - Educación	3 - Educación Superior	5 - Educación superior de calidad	Porcentaje de convocatorias emitidas de participación de Instancias Formadoras para el desarrollo de cursos y diplomados de formación, actualización académica y/o capacitación docente en educación básica.	(Número de convocatorias emitidas en el año t / Número de convocatorias programadas a emitir en el año t) x 100	Actividad	Trimestral	Porcentaje	Gestión	Eficacia	0	0	N/A	N/A
Administración Pública Federal	N/A	N/A	11 - Educación F Universitaria	511 - Dirección General de Educación Superior	S247	Programa para el Desarrollo Profesional Docente	2 - Desarrollo Social	5 - Educación	3 - Educación Superior	5 - Educación superior de calidad	Porcentaje de solicitudes de apoyo aprobadas para proyectos de investigación a cuerpos académicos en el año t / Número total de solicitudes de apoyos para proyectos de investigación a cuerpos académicos recibidas en el año t	(Número de solicitudes de apoyo aprobadas para proyectos de investigación a cuerpos académicos en el año t / Número total de solicitudes de apoyos para proyectos de investigación a cuerpos académicos recibidas en el año t) X 100	Actividad	Anual	Porcentaje	Gestión	Eficacia	69.2	N/A	N/A	
Administración Pública Federal	N/A	N/A	11 - Educación F Universitaria	511 - Dirección General de Educación Superior	S247	Programa para el Desarrollo Profesional Docente	2 - Desarrollo Social	5 - Educación	3 - Educación Superior	5 - Educación superior de calidad	Porcentaje de estrategias estatales para el desarrollo de programas de formación, actualización académica y/o capacitación docente en educación básica, propuestas por las Autoridades Educativas Locales validadas.	(Número de estrategias estatales validadas en el año t / Número de estrategias estatales programadas a recibir por parte de las Autoridades Educativas Locales en el año t) x 100	Actividad	Trimestral	Porcentaje	Gestión	Eficacia	50	53.13	100	N/A
Administración Pública Federal	N/A	N/A	11 - Educación F Universitaria	511 - Dirección General de Educación Superior	S267	Fortalecimiento de la Calidad Educativa	2 - Desarrollo Social	5 - Educación	3 - Educación Superior	5 - Educación superior de calidad	A03.1 Porcentaje de convenios formalizados con las autoridades educativas locales.	(Número de convenios formalizados con las autoridades educativas locales en el año t / Total de convenios programados en el año t) x 100	Actividad	Anual	Porcentaje	Gestión	Eficacia	100	N/A	N/A	
Administración Pública Federal	N/A	N/A	11 - Educación F Universitaria	511 - Dirección General de Educación Superior	U080	Apoyos a centros y organizaciones de educación	3 - Desarrollo Económico	8 - Ciencia, Tecnología e Innovación	3 - Servicios Científicos y Tecnológicos	14 - Investigación en educación superior	A01.2 Porcentaje de Convenios formalizados con las Entidades Federativas, Centros y Organizaciones vinculados a la educación.	(Convenios formalizados en el año t / Convenios elaborados en el año t) x 100	Actividad	Anual	Porcentaje	Gestión	Eficacia	100	N/A	N/A	
Administración Pública Federal	N/A	N/A	11 - Educación F Universitaria	511 - Dirección General de Educación Superior	S247	Programa para el Desarrollo Profesional Docente	2 - Desarrollo Social	5 - Educación	3 - Educación Superior	5 - Educación superior de calidad	Porcentaje de autoridades educativas que utilizan la plataforma de formación continua docente para dar seguimiento a la actividad de los docentes, respecto de los registrados.	(Número de autoridades educativas que utilizan la plataforma de formación continua docente, en el año t / Número de autoridades educativas registradas en la plataforma de formación continua docente, en el año t) X 100	Actividad	Anual	Porcentaje	Gestión	Eficacia	100	N/A	N/A	
Administración Pública Federal	N/A	N/A	11 - Educación F Universitaria	511 - Dirección General de Educación Superior	U006	Subsidios para organismos descentralizados estatales	2 - Desarrollo Social	5 - Educación	4 - Posgrado	6 - Educación de postgrado de calidad	Porcentaje de recursos ejercidos con respecto al presupuesto gestionado en el año t.	(Presupuesto total ejercido en el año t / Presupuesto total gestionado en el año t) * 100	Actividad	Trimestral	Porcentaje	Gestión	Eficacia	1.16411	1.04	100	N/A
Administración Pública Federal	N/A	N/A	11 - Educación F Universitaria	511 - Dirección General de Educación Superior	U006	Subsidios para organismos descentralizados estatales	2 - Desarrollo Social	5 - Educación	4 - Posgrado	6 - Educación de postgrado de calidad	Porcentaje de Cuentas por Liquidar Certificadas pagadas	(Total de Cuentas por Liquidar Certificadas pagadas en el año t / Total de Cuentas por Liquidar Certificadas tramitadas en el año t) * 100	Actividad	Trimestral	Porcentaje	Gestión	Eficacia	18.26	14.09	100	N/A
Administración Pública Federal	N/A	N/A	11 - Educación F Universitaria	511 - Dirección General de Educación Superior	S267	Fortalecimiento de la Calidad Educativa	2 - Desarrollo Social	5 - Educación	3 - Educación Superior	5 - Educación superior de calidad	A02.1 Porcentaje de convenios formalizados con las Instituciones de Educación Superior Públicas.	(Número de convenios formalizados con las Instituciones de Educación Superior Públicas en el año t / Total de convenios programados en el año t) x 100	Actividad	Anual	Porcentaje	Gestión	Eficacia	90.72	N/A	N/A	
Administración Pública Federal	N/A	N/A	11 - Educación F Universitaria	511 - Dirección General de Educación Superior	S247	Programa para el Desarrollo Profesional Docente	2 - Desarrollo Social	5 - Educación	3 - Educación Superior	5 - Educación superior de calidad	Porcentaje de solicitudes de profesores de tiempo completo de las instituciones adscritas al Programa para la renovación del reconocimiento al perfil deseable	(Número de solicitudes de profesores de tiempo completo de las instituciones adscritas al Programa para la renovación del reconocimiento al perfil deseable en el año t / Número total de solicitudes de profesores que debieran renovar el reconocimiento al perfil deseable recibidas en el año t) X 100	Actividad	Anual	Porcentaje	Gestión	Eficacia	84.99	N/A	N/A	
Administración Pública Federal	N/A	N/A	11 - Educación F Universitaria	511 - Dirección General de Educación Superior	U081	Apoyos para la atención a problemas estructurales de las UPES	2 - Desarrollo Social	5 - Educación	3 - Educación Superior	5 - Educación superior de calidad	Porcentaje de proyectos para reformas estructurales con estudios actuariales presentados por las UPES.	( Número de proyectos para reformas estructurales con estudios actuariales presentados en el año t / Número total de proyectos presentados en el año t ) X 100	Actividad	Anual	Porcentaje	Gestión	Eficacia	100	N/A	N/A	
Administración Pública Federal	N/A	N/A	11 - Educación F Universitaria	511 - Dirección General de Educación Superior	S267	Fortalecimiento de la Calidad Educativa	2 - Desarrollo Social	5 - Educación	3 - Educación Superior	5 - Educación superior de calidad	A01.2 Porcentaje de Informes académicos que presentan las Instituciones de Educación Superior Públicas.	(Informes académicos que presentan las Instituciones de Educación Superior Públicas en el año t / Informes académicos programados a presentar por parte de las Instituciones de Educación Superior Públicas en el año t) x 100	Actividad	Trimestral	Porcentaje	Gestión	Eficacia	65.88	16.34	100	N/A
Administración Pública Federal	N/A	N/A	11 - Educación F Universitaria	511 - Dirección General de Educación Superior	S247	Programa para el Desarrollo Profesional Docente	2 - Desarrollo Social	5 - Educación	3 - Educación Superior	5 - Educación superior de calidad	Porcentaje de programas impartidos con informes por parte de las instancias formadoras, respecto a los programas ofrecidos.	(Número de programas impartidos por parte de las instancias formadoras con informes en el año t / Número de programas ofertados en el año t) X 100	Actividad	Anual	Porcentaje	Gestión	Eficacia	100	N/A	N/A	
Administración Pública Federal	N/A	N/A	11 - Educación F Universitaria	511 - Dirección General de Educación Superior	S247	Programa para el Desarrollo Profesional Docente	2 - Desarrollo Social	5 - Educación	3 - Educación Superior	5 - Educación superior de calidad	Porcentaje de solicitudes de ajustes y reconsideraciones de apoyo para la incorporación de nuevos profesores de tiempo completo y reincorporación de exdocentes	(Número de solicitudes de reconsideraciones y ajustes atendidas en el año t / Total de solicitudes de reconsideraciones y ajustes recibidas en el año t) X 100	Actividad	Trimestral	Porcentaje	Gestión	Eficacia	29.26	20.18	100	N/A











Administración Pública Federal	N/A	N/A	11 - Educación F700 - Oficialía Mayor	E032	Políticas de igualdad de género en el sector educativo	2 - Desarrollo Social	5 - Educación	6 - Otros Servicios Educativos y Actividades Inherentes	10 - Diseño y aplicación de la política educativa	Tasa bruta de escolarización de educación media superior (Total)	El indicador es una relación expresada como porcentaje. Fórmula de cálculo: $TBE = MATR / (POBTOT \times 100)$ , donde TBE = Tasa bruta de escolarización, MATR = Matrícula total al inicio del ciclo escolar del tipo educativo determinado, POBTOT = Población total en el rango de edad: 15 a 17 años para educación media superior y 18 a 22 años para educación superior	Fin	Anual	Dependencia	Estratégico	Eficacia	N/A	N/A		
Administración Pública Federal	N/A	N/A	11 - Educación F700 - Oficialía Mayor	E032	Políticas de igualdad de género en el sector educativo	2 - Desarrollo Social	5 - Educación	6 - Otros Servicios Educativos y Actividades Inherentes	10 - Diseño y aplicación de la política educativa	Tasa bruta de escolarización de educación media superior (Total)	El indicador es una relación expresada como porcentaje. Fórmula de cálculo: $TBE = MATR / (POBTOT \times 100)$ , donde TBE = Tasa bruta de escolarización, MATR = Matrícula total al inicio del ciclo escolar del tipo educativo determinado, POBTOT = Población total en el rango de edad: 15 a 17 años para educación media superior y 18 a 22 años para educación superior	Fin	Anual	Dependencia	Estratégico	Eficacia	N/A	N/A		
Administración Pública Federal	N/A	N/A	11 - Educación F700 - Oficialía Mayor	E032	Políticas de igualdad de género en el sector educativo	2 - Desarrollo Social	5 - Educación	6 - Otros Servicios Educativos y Actividades Inherentes	10 - Diseño y aplicación de la política educativa	Tasa bruta de escolarización de educación media superior (Total)	El indicador es una relación expresada como porcentaje. Fórmula de cálculo: $TBE = MATR / (POBTOT \times 100)$ , donde TBE = Tasa bruta de escolarización, MATR = Matrícula total al inicio del ciclo escolar del tipo educativo determinado, POBTOT = Población total en el rango de edad: 15 a 17 años para educación media superior y 18 a 22 años para educación superior	Fin	Anual	Dependencia	Estratégico	Eficacia	N/A	N/A		
Administración Pública Federal	N/A	N/A	11 - Educación F700 - Oficialía Mayor	E032	Políticas de igualdad de género en el sector educativo	2 - Desarrollo Social	5 - Educación	6 - Otros Servicios Educativos y Actividades Inherentes	10 - Diseño y aplicación de la política educativa	Tasa bruta de escolarización de educación media superior (Total)	El indicador es una relación expresada como porcentaje. Fórmula de cálculo: $TBE = MATR / (POBTOT \times 100)$ , donde TBE = Tasa bruta de escolarización, MATR = Matrícula total al inicio del ciclo escolar del tipo educativo determinado, POBTOT = Población total en el rango de edad: 15 a 17 años para educación media superior y 18 a 22 años para educación superior	Fin	Anual	Dependencia	Estratégico	Eficacia	N/A	N/A		
Administración Pública Federal	N/A	N/A	11 - Educación F700 - Oficialía Mayor	E032	Políticas de igualdad de género en el sector educativo	2 - Desarrollo Social	5 - Educación	6 - Otros Servicios Educativos y Actividades Inherentes	10 - Diseño y aplicación de la política educativa	Porcentaje de áreas de la SEP en las que se incide para el desarrollo de condiciones para la institucionalización de las perspectivas	(Número de áreas en las que se incide para el desarrollo de condiciones / Total de áreas) X 100	Propósito	Anual	Acción	Estratégico	Eficacia	26.98	N/A	N/A	
Administración Pública Federal	N/A	N/A	11 - Educación F700 - Oficialía Mayor	E032	Políticas de igualdad de género en el sector educativo	2 - Desarrollo Social	5 - Educación	6 - Otros Servicios Educativos y Actividades Inherentes	10 - Diseño y aplicación de la política educativa	Porcentaje de acciones realizadas para fortalecer el clima laboral para la igualdad y no discriminación en el sector central de la SEP	(Número de acciones realizadas en el 2018) / Número de acciones programadas en el 2018 ) X 100	Componente	Anual	Porcentaje	Estratégico	Eficacia	100	N/A	N/A	
Administración Pública Federal	N/A	N/A	11 - Educación F700 - Oficialía Mayor	E032	Políticas de igualdad de género en el sector educativo	2 - Desarrollo Social	5 - Educación	6 - Otros Servicios Educativos y Actividades Inherentes	10 - Diseño y aplicación de la política educativa	Porcentaje de acciones desarrolladas que contribuyan en la incorporación de las perspectivas.	(Número de acciones realizadas en el año 2018. / Número de acciones programadas en el año 2018. ) X 100	Componente	Anual	Porcentaje	Estratégico	Eficacia	100	N/A	N/A	
Administración Pública Federal	N/A	N/A	11 - Educación F700 - Oficialía Mayor	E032	Políticas de igualdad de género en el sector educativo	2 - Desarrollo Social	5 - Educación	6 - Otros Servicios Educativos y Actividades Inherentes	10 - Diseño y aplicación de la política educativa	Porcentaje de campañas institucionales realizadas en el año 2018	(Número de campañas institucionales realizadas en el año 2018. / Total de campañas estimadas para realizar en el año 2018. ) X 100	Actividad	Trimestral	Porcentaje	Gestión	Eficiencia	25	25	100	N/A
Administración Pública Federal	N/A	N/A	11 - Educación F700 - Oficialía Mayor	E032	Políticas de igualdad de género en el sector educativo	2 - Desarrollo Social	5 - Educación	6 - Otros Servicios Educativos y Actividades Inherentes	10 - Diseño y aplicación de la política educativa	Porcentaje de personas orientadas que solicitan el servicio de primer contacto en el año 2018	(Número total de personas que solicitan el servicio de primer contacto en el año 2018. / Número total de personas que se estima solicitarán el servicio de primer contacto en el año 2018. ) X 100	Actividad	Trimestral	Porcentaje	Gestión	Eficiencia	33.33	13.33	100	N/A
Administración Pública Federal	N/A	N/A	11 - Educación F700 - Oficialía Mayor	E032	Políticas de igualdad de género en el sector educativo	2 - Desarrollo Social	5 - Educación	6 - Otros Servicios Educativos y Actividades Inherentes	10 - Diseño y aplicación de la política educativa	Porcentaje de áreas del sector central a las que se dara seguimiento con respecto a la instrumentación de la Norma Mexicana NMX-R-025-SCFI-2015 en Igualdad laboral y no discriminación.	(Número de áreas programadas para seguimiento en el 2018 / Total de áreas programadas en el 2018 ) X 100	Actividad	Anual	Porcentaje	Gestión	Eficiencia	100	N/A	N/A	
Administración Pública Federal	N/A	N/A	11 - Educación F700 - Oficialía Mayor	E032	Políticas de igualdad de género en el sector educativo	2 - Desarrollo Social	5 - Educación	6 - Otros Servicios Educativos y Actividades Inherentes	10 - Diseño y aplicación de la política educativa	Porcentaje de documentos revisados con respecto a los programados en el 2018.	(Número de documentos revisados en el año 2018. / Número de documentos propuestos para su revisión en el año 2018. ) X 100	Actividad	Trimestral	Porcentaje	Gestión	Eficiencia	0	0	N/A	N/A
Administración Pública Federal	N/A	N/A	11 - Educación F700 - Oficialía Mayor	E032	Políticas de igualdad de género en el sector educativo	2 - Desarrollo Social	5 - Educación	6 - Otros Servicios Educativos y Actividades Inherentes	10 - Diseño y aplicación de la política educativa	Porcentaje de áreas orientadas en el año 2018.	(Número de áreas orientadas en el año 2018. / Número de áreas programadas para orientar en el año 2018. ) X 100	Actividad	Anual	Porcentaje	Gestión	Eficacia	52.38	N/A	N/A	
Administración Pública Federal	N/A	N/A	12 - Salud	P016	K00 - Centro Nacional para la Prevención y el Control del VIH/SIDA	2 - Desarrollo Social	3 - Salud	4 - Rectoría del Sistema de Salud	25 - Políticas de calidad implementadas en el Sistema Nacional de Salud	Prevalencia del VIH en población adulta.	(Número de mujeres y hombres de 15 a 49 años de edad infectados por el VIH) / (Población de 15 a 49 años) por 100.	Fin	Anual	Porcentaje	Estratégico	Eficacia	.3	N/A	N/A	
Administración Pública Federal	N/A	N/A	12 - Salud	P016	K00 - Centro Nacional para la Prevención y el Control del VIH/SIDA	2 - Desarrollo Social	3 - Salud	4 - Rectoría del Sistema de Salud	25 - Políticas de calidad implementadas en el Sistema Nacional de Salud	Porcentaje de cambio entre el año base y el año de registro de casos nuevos confirmados de VIH por transmisión vertical	Resultado de restarle al 100% el cociente del número de casos nuevos en recién nacidos diagnosticados con VIH del Sistema Especial de Vigilancia Epidemiológica de VIH/SIDA al 30 de junio de cada año entre el número de casos nuevos en recién nacidos diagnosticados con VIH del Sistema Especial de Vigilancia Epidemiológica de VIH/SIDA al 30 de junio de 2013. Se consideran los casos nuevos de	Fin	Anual	Porcentaje	Estratégico	Eficacia	N/A	N/A		
Administración Pública Federal	N/A	N/A	12 - Salud	P016	K00 - Centro Nacional para la Prevención y el Control del VIH/SIDA	2 - Desarrollo Social	3 - Salud	4 - Rectoría del Sistema de Salud	25 - Políticas de calidad implementadas en el Sistema Nacional de Salud	Porcentaje de personas en tratamiento antirretroviral con carga viral indetectable.	(Número de personas en tratamiento antirretroviral por 6 meses o más con carga viral indetectable) / (Número de personas en tratamiento antirretroviral por 6 meses o más) por 100.	Propósito	Semestral	Porcentaje	Estratégico	Eficacia	86	N/A	N/A	
Administración Pública Federal	N/A	N/A	12 - Salud	P016	K00 - Centro Nacional para la Prevención y el Control del VIH/SIDA	2 - Desarrollo Social	3 - Salud	4 - Rectoría del Sistema de Salud	25 - Políticas de calidad implementadas en el Sistema Nacional de Salud	Porcentaje de personas en tratamiento antirretroviral con carga viral indetectable.	(Número de personas en tratamiento antirretroviral por 6 meses o más con carga viral indetectable) / (Número de personas en tratamiento antirretroviral por 6 meses o más) por 100.	Propósito	Semestral	Porcentaje	Estratégico	Eficacia	81.08	N/A	N/A	
Administración Pública Federal	N/A	N/A	12 - Salud	P016	K00 - Centro Nacional para la Prevención y el Control del VIH/SIDA	2 - Desarrollo Social	3 - Salud	4 - Rectoría del Sistema de Salud	25 - Políticas de calidad implementadas en el Sistema Nacional de Salud	Porcentaje de personas con VIH vinculadas a tratamiento antirretroviral.	(Número de personas que comenzaron a recibir tratamiento antirretroviral) / (Número de personas vinculadas a la atención del VIH) por 100.	Componente	Trimestral	Porcentaje	Gestión	Eficacia	23.75	25.26	100	N/A
Administración Pública Federal	N/A	N/A	12 - Salud	P016	K00 - Centro Nacional para la Prevención y el Control del VIH/SIDA	2 - Desarrollo Social	3 - Salud	4 - Rectoría del Sistema de Salud	25 - Políticas de calidad implementadas en el Sistema Nacional de Salud	Porcentaje de proyectos de prevención del VIH e ITS que cumplen con criterios técnicos y financieros.	(Número de proyectos de prevención del VIH e ITS que cumplen con los informes técnicos y financieros) / (Número de proyectos del VIH e ITS programados ser financieros) por 100.	Componente	Anual	Porcentaje	Estratégico	Eficacia	95	N/A	N/A	
Administración Pública Federal	N/A	N/A	12 - Salud	P016	K00 - Centro Nacional para la Prevención y el Control del VIH/SIDA	2 - Desarrollo Social	3 - Salud	4 - Rectoría del Sistema de Salud	25 - Políticas de calidad implementadas en el Sistema Nacional de Salud	Porcentaje de personas con acceso a tratamiento antirretroviral	(Número de personas en tratamiento antirretroviral) / (Número de personas que se estima recibirán tratamiento antirretroviral) por 100.	Componente	Trimestral	Porcentaje	Estratégico	Eficacia	96.84	94.02	100	N/A
Administración Pública Federal	N/A	N/A	12 - Salud	P016	K00 - Centro Nacional para la Prevención y el Control del VIH/SIDA	2 - Desarrollo Social	3 - Salud	4 - Rectoría del Sistema de Salud	25 - Políticas de calidad implementadas en el Sistema Nacional de Salud	Porcentaje de fases completadas de la Convocatoria Pública de Proyectos de Prevención.	(Fases completadas de la Convocatoria Pública de Proyectos de Prevención) / (Fases programadas de la Convocatoria Pública de Proyectos de Prevención) X 100	Actividad	Trimestral	Porcentaje	Gestión	Eficacia	25	25	100	N/A
Administración Pública Federal	N/A	N/A	12 - Salud	P016	K00 - Centro Nacional para la Prevención y el Control del VIH/SIDA	2 - Desarrollo Social	3 - Salud	4 - Rectoría del Sistema de Salud	25 - Políticas de calidad implementadas en el Sistema Nacional de Salud	Porcentaje de publicación de boletines de atención integral de personas con VIH.	(Número de boletines de atención integral publicados) / (Número de boletines de atención integral programados x 100	Actividad	Trimestral	Porcentaje	Gestión	Eficiencia	25	25	100	N/A
Administración Pública Federal	N/A	N/A	12 - Salud	P016	K00 - Centro Nacional para la Prevención y el Control del VIH/SIDA	2 - Desarrollo Social	3 - Salud	4 - Rectoría del Sistema de Salud	21 - Sistema de Protección Social en Salud consolidado estratégicamente	Porcentaje de personas atendidas a través de la línea (telefónica y Web) telefónica	(Número de personas que recibieron asistencia telefónica sobre prevención y atención del VIH e ITS) / (Número de personas programadas que reciben asistencia en línea (telefónica, Web) sobre prevención y atención del VIH e ITS) por 100.	Actividad	Trimestral	Persona	Gestión	Eficiencia	25	0	N/A	N/A
Administración Pública Federal	N/A	N/A	12 - Salud	P020	L00 - Centro Nacional de Equidad de Género y Salud Reproductiva	2 - Desarrollo Social	3 - Salud	4 - Rectoría del Sistema de Salud	21 - Sistema de Protección Social en Salud consolidado estratégicamente	Razón de mortalidad materna (RMM)	Resultado de la división del número de defunciones maternas en un año específico y el total de nacidos vivos ocurridos en ese mismo año, multiplicado por 100,000. Se excluyen muertes maternas tardías, por sequeles, debidas a coriocarcinoma, y con residencia en el extranjero	Fin	Anual	Estratégico	Eficacia	N/A	N/A			
Administración Pública Federal	N/A	N/A	12 - Salud	P020	L00 - Centro Nacional de Equidad de Género y Salud Reproductiva	2 - Desarrollo Social	3 - Salud	4 - Rectoría del Sistema de Salud	21 - Sistema de Protección Social en Salud consolidado estratégicamente	Cobertura ponderada de servicios de salud materna, sexual, reproductiva y violencia familiar y de género en la población responsable de la Secretaría de Salud	(Número de usuarias activas en planificación familiar/mujeres en edad fértil responsable de la Secretaría de Salud) / 20 * (Número de mujeres de 24 a 64 años de edad tamizadas para cáncer cérvico uterino/Mujeres de 25 a 64 años de responsabilidad de la Secretaría de Salud) * 20 + (Número de mujeres de 40 a 69 años de edad tamizadas para cáncer de mama/Mujeres de 40 a 69 años de responsabilidad de la Secretaría de Salud) * 20 + (Número de estudios y pruebas operativas diseñadas y/o implementadas para el mejoramiento de estrategias y servicios elaborados durante el año) X 100	Propósito	Anual	Porcentaje	Estratégico	Eficacia	54.03	N/A	N/A	
Administración Pública Federal	N/A	N/A	12 - Salud	P020	L00 - Centro Nacional de Equidad de Género y Salud Reproductiva	2 - Desarrollo Social	3 - Salud	4 - Rectoría del Sistema de Salud	21 - Sistema de Protección Social en Salud consolidado estratégicamente	Porcentaje de avance en el rubro de diseño e implementación de estudios y pruebas operativas del programa anual de trabajo.	(Número de estudios y pruebas operativas diseñadas y/o implementadas para el mejoramiento de estrategias y servicios elaborados durante el año) X 100	Componente	Semestral	Porcentaje	Gestión	Eficacia	100	N/A	N/A	
Administración Pública Federal	N/A	N/A	12 - Salud	P020	L00 - Centro Nacional de Equidad de Género y Salud Reproductiva	2 - Desarrollo Social	3 - Salud	4 - Rectoría del Sistema de Salud	21 - Sistema de Protección Social en Salud consolidado estratégicamente	Porcentaje de reuniones de grupos y comités temáticos de Salud materna, sexual y reproductiva operando	(Número de reuniones de los grupos y comités durante el año / 2 reuniones X grupos y/o comité temático durante el año) x 100	Componente	Semestral	Porcentaje	Gestión	Eficacia	60	N/A	N/A	
Administración Pública Federal	N/A	N/A	12 - Salud	P020	L00 - Centro Nacional de Equidad de Género y Salud Reproductiva	2 - Desarrollo Social	3 - Salud	4 - Rectoría del Sistema de Salud	21 - Sistema de Protección Social en Salud consolidado estratégicamente	Porcentaje de reuniones de grupos y comités temáticos de Salud materna, sexual y reproductiva operando	(Número de reuniones de los grupos y comités durante el año / 2 reuniones X grupos y/o comité temático durante el año) x 100	Componente	Semestral	Porcentaje	Gestión	Eficacia	100	N/A	N/A	
Administración Pública Federal	N/A	N/A	12 - Salud	P020	L00 - Centro Nacional de Equidad de Género y Salud Reproductiva	2 - Desarrollo Social	3 - Salud	4 - Rectoría del Sistema de Salud	21 - Sistema de Protección Social en Salud consolidado estratégicamente	Porcentaje de avance en supervisión en el Programa Anual de Trabajo.	(Número de supervisiones realizadas a Servicios Estatales de Salud) una supervisión por entidad federativa X programas de acción específico) x 100	Componente	Trimestral	Porcentaje	Gestión	Eficacia	3.77	9.43	100	N/A
Administración Pública Federal	N/A	N/A	12 - Salud	P020	L00 - Centro Nacional de Equidad de Género y Salud Reproductiva	2 - Desarrollo Social	3 - Salud	4 - Rectoría del Sistema de Salud	21 - Sistema de Protección Social en Salud consolidado estratégicamente	Porcentaje de instrumentos normativos creados, actualizados o derogados por el Centro Nacional de Equidad de Género y Salud Reproductiva	(Número de instrumentos normativos creados, actualizados o derogados en un año determinado / número de instrumentos normativos programados para ser creados, actualizados o derogados durante el mismo año) X 100	Componente	Semestral	Porcentaje	Gestión	Eficacia	0	N/A	N/A	

Administración Pública Federal	N/A	N/A	12 - Salud	L00 - Centro Nacional de Equidad de Género y Salud Reproductiva P020	Salud materna, sexual y reproductiva	2 - Desarrollo Social	3 - Salud	4 - Rectoría del Sistema de Salud	21 - Sistema de Protección Social en Salud consolidado estratégicamente	Porcentaje de avance en la entrega de insumos y equipo a los Servicios Estatales de Salud.	(Número total de unidades distribuidas a los servicios estatales por acuerdo durante el año / total de unidades a ser distribuidas por acuerdo con los servicios estatales durante el año) X 100	Componente	Semestral	Porcentaje	Gestión	Eficacia	100	N/A	N/A	
Administración Pública Federal	N/A	N/A	12 - Salud	L00 - Centro Nacional de Equidad de Género y Salud Reproductiva P020	Salud materna, sexual y reproductiva	2 - Desarrollo Social	3 - Salud	4 - Rectoría del Sistema de Salud	21 - Sistema de Protección Social en Salud consolidado estratégicamente	Porcentaje de avance en Capacitación del programa anual de trabajo	(Número de profesionales de la salud de primer nivel de atención de los Servicios Estatales de Salud capacitados/Número de profesionales de la salud de primer nivel de atención de los Servicios Estatales de Salud) x 100	Componente	Semestral	Porcentaje	Gestión	Eficacia	25.23	N/A	N/A	
Administración Pública Federal	N/A	N/A	12 - Salud	L00 - Centro Nacional de Equidad de Género y Salud Reproductiva P020	Salud materna, sexual y reproductiva	2 - Desarrollo Social	3 - Salud	4 - Rectoría del Sistema de Salud	21 - Sistema de Protección Social en Salud consolidado estratégicamente	Porcentaje de instrumentos normativos creados, actualizados o derogados por el Centro Nacional de Equidad de Género y Salud Reproductiva	(Número de instrumentos normativos creados, actualizados o derogados en un año determinado / número de instrumentos normativos programados para ser creados, actualizados o derogados durante el mismo año) X 100	Componente	Semestral	Porcentaje	Gestión	Eficacia	100	N/A	N/A	
Administración Pública Federal	N/A	N/A	12 - Salud	L00 - Centro Nacional de Equidad de Género y Salud Reproductiva P020	Salud materna, sexual y reproductiva	2 - Desarrollo Social	3 - Salud	4 - Rectoría del Sistema de Salud	21 - Sistema de Protección Social en Salud consolidado estratégicamente	Porcentaje de avance en el rubro de diseño e implementación de estudios y pruebas operativas del programa anual de trabajo.	(Número de estudios y pruebas operativas diseñadas y/o implementadas para el mejoramiento de estrategias y servicios elaborados durante el año / Número de estudios y pruebas operativas diseñadas y/o implementadas programadas para el mejoramiento de estrategias y servicios elaborados durante el año) X 100	Componente	Semestral	Porcentaje	Gestión	Eficacia	0	N/A	N/A	
Administración Pública Federal	N/A	N/A	12 - Salud	L00 - Centro Nacional de Equidad de Género y Salud Reproductiva P020	Salud materna, sexual y reproductiva	2 - Desarrollo Social	3 - Salud	4 - Rectoría del Sistema de Salud	21 - Sistema de Protección Social en Salud consolidado estratégicamente	Porcentaje de avance en Capacitación del programa anual de trabajo	(Número de profesionales de la salud de primer nivel de atención de los Servicios Estatales de Salud capacitados/Número de profesionales de la salud de primer nivel de atención de los Servicios Estatales de Salud) x 100	Componente	Semestral	Porcentaje	Gestión	Eficacia	100	N/A	N/A	
Administración Pública Federal	N/A	N/A	12 - Salud	L00 - Centro Nacional de Equidad de Género y Salud Reproductiva P020	Salud materna, sexual y reproductiva	2 - Desarrollo Social	3 - Salud	4 - Rectoría del Sistema de Salud	21 - Sistema de Protección Social en Salud consolidado estratégicamente	Porcentaje de avance en la entrega de insumos y equipo a los Servicios Estatales de Salud.	(Número total de unidades distribuidas a los servicios estatales por acuerdo durante el año / total de unidades a ser distribuidas por acuerdo con los servicios estatales durante el año) X 100	Componente	Semestral	Porcentaje	Gestión	Eficacia	16.67	N/A	N/A	
Administración Pública Federal	N/A	N/A	12 - Salud	L00 - Centro Nacional de Equidad de Género y Salud Reproductiva P020	Salud materna, sexual y reproductiva	2 - Desarrollo Social	3 - Salud	4 - Rectoría del Sistema de Salud	21 - Sistema de Protección Social en Salud consolidado estratégicamente	Porcentaje de reuniones realizadas para la revisión de instrumentos normativos	(Número de reuniones realizadas para la elaboración y/o actualización de instrumentos normativos / Número de reuniones programadas para la elaboración y/o actualización de instrumentos normativos) x100	Actividad	Trimestral	Porcentaje	Gestión	Eficacia	30	10	100	N/A
Administración Pública Federal	N/A	N/A	12 - Salud	L00 - Centro Nacional de Equidad de Género y Salud Reproductiva P020	Salud materna, sexual y reproductiva	2 - Desarrollo Social	3 - Salud	4 - Rectoría del Sistema de Salud	21 - Sistema de Protección Social en Salud consolidado estratégicamente	Porcentaje de programas de acción que cuentan con una estrategia e instrumentos de supervisión a los servicios estatales de salud.	(Número de programas de acción con estrategias e instrumentos de supervisión a los Servicios Estatales de Salud/ Número de programas de acción)X100	Actividad	Trimestral	Porcentaje	Gestión	Eficacia	85.71	85.71	100	N/A
Administración Pública Federal	N/A	N/A	12 - Salud	L00 - Centro Nacional de Equidad de Género y Salud Reproductiva P020	Salud materna, sexual y reproductiva	2 - Desarrollo Social	3 - Salud	4 - Rectoría del Sistema de Salud	21 - Sistema de Protección Social en Salud consolidado estratégicamente	Porcentaje de avances en la elaboración de publicaciones y otros materiales didácticos del programa anual de trabajo para la capacitación del personal de los Servicios Estatales de Salud	(Número de publicaciones y otros materiales didácticos elaborados durante el año / Número de publicaciones y otros materiales didácticos programados para su elaboración durante el año) X 100.	Actividad	Trimestral	Porcentaje	Gestión	Eficacia	0	0	N/A	N/A
Administración Pública Federal	N/A	N/A	12 - Salud	L00 - Centro Nacional de Equidad de Género y Salud Reproductiva P020	Salud materna, sexual y reproductiva	2 - Desarrollo Social	3 - Salud	4 - Rectoría del Sistema de Salud	21 - Sistema de Protección Social en Salud consolidado estratégicamente	Porcentaje de programas de acción que cuentan con una estrategia e instrumentos de capacitación para personal de los servicios estatales de salud.	(Número de programas de acción con estrategias e instrumentos de capacitación a los Servicios Estatales de Salud/ Número de programas de acción)X100	Actividad	Trimestral	Porcentaje	Gestión	Eficacia	57.14	57.14	100	N/A
Administración Pública Federal	N/A	N/A	12 - Salud	L00 - Centro Nacional de Equidad de Género y Salud Reproductiva P020	Salud materna, sexual y reproductiva	2 - Desarrollo Social	3 - Salud	4 - Rectoría del Sistema de Salud	21 - Sistema de Protección Social en Salud consolidado estratégicamente	Porcentaje de avance del programa anual de adquisiciones, arrendamientos y servicios	(Total de presupuesto comprometido para la adquisición de insumos y equipo Salud Materna, sexual y reproductiva / total de presupuesto programado para la adquisición de insumos y equipo de Salud Materna, sexual y reproductiva) X 100	Actividad	Trimestral	Porcentaje	Gestión	Eficacia	10.64	12.98	100	N/A
Administración Pública Federal	N/A	N/A	12 - Salud	L00 - Centro Nacional de Equidad de Género y Salud Reproductiva P020	Salud materna, sexual y reproductiva	2 - Desarrollo Social	3 - Salud	4 - Rectoría del Sistema de Salud	21 - Sistema de Protección Social en Salud consolidado estratégicamente	Porcentaje de representantes de Servicios Estatales de Salud que participaron en reuniones nacionales y/o estatales sobre programación, distribución y control de insumos y equipo de Salud Materna, sexual y reproductiva	(Total de representantes de Servicios Estatales de Salud de los Programas de Acción Específicos que asistieron a talleres / Total de representantes de los programas de acción específicos por Entidad Federativa) X 100	Actividad	Trimestral	Porcentaje	Gestión	Eficacia	0	0	N/A	N/A
Administración Pública Federal	N/A	N/A	12 - Salud	L00 - Centro Nacional de Equidad de Género y Salud Reproductiva P020	Salud materna, sexual y reproductiva	2 - Desarrollo Social	3 - Salud	4 - Rectoría del Sistema de Salud	21 - Sistema de Protección Social en Salud consolidado estratégicamente	Porcentaje de avance en la elaboración de protocolos para estudios y pruebas operativas del programa anual de trabajo.	(Número de protocolos para estudios y pruebas operativas elaborados / Número de protocolos para estudios y pruebas operativas programados) X 100	Actividad	Trimestral	Porcentaje	Gestión	Eficacia	0	0	N/A	N/A
Administración Pública Federal	N/A	N/A	12 - Salud	L00 - Centro Nacional de Equidad de Género y Salud Reproductiva P020	Salud materna, sexual y reproductiva	2 - Desarrollo Social	3 - Salud	4 - Rectoría del Sistema de Salud	21 - Sistema de Protección Social en Salud consolidado estratégicamente	Porcentaje de recursos que fueron transferidos a los Servicios Estatales de Salud para desarrollar acciones de Salud Materna, sexual y reproductiva y seguidos a través del SIAFFASPE	(Monto total de recursos del P 020 transferidos a los Servicios Estatales de salud durante el año / Monto total de recursos del P020 programados a ser transferidos a los Servicios Estatales de Salud durante el año) X 100	Actividad	Trimestral	Porcentaje	Gestión	Eficacia	100	286.09	100	N/A
Administración Pública Federal	N/A	N/A	12 - Salud	L00 - Centro Nacional de Equidad de Género y Salud Reproductiva P020	Salud materna, sexual y reproductiva	2 - Desarrollo Social	3 - Salud	4 - Rectoría del Sistema de Salud	21 - Sistema de Protección Social en Salud consolidado estratégicamente	Porcentaje de avance de la organización de reuniones de grupos y comités temáticos de Salud materna, sexual y reproductiva.	(Número de reuniones de grupos y comités organizadas / Número de reuniones de grupos y comités programadas) x 100	Actividad	Trimestral	Porcentaje	Gestión	Eficacia	20	10	100	N/A
Administración Pública Federal	N/A	N/A	12 - Salud	NEF - Laboratorios de Biológicos y Reactivos de México, S.A. de C.V. B002	vacunas y otros dispositivos médicos estratégicos	2 - Desarrollo Social	3 - Salud	3 - Generación de Recursos para la Salud	20 - Infraestructura suficiente, equipamiento óptimo e insumos seguros para la salud	Tasa de mortalidad por cáncer cervicovaginal	Resultado de la división del total de mujeres de 25 años y más fallecidas a causa de cáncer cervicovaginal en un año determinado entre la población estimada de mujeres en el mismo grupo de edad para el mismo periodo, multiplicado por 100,000	Fin	Annual	Porcentaje	Estratégico	Eficacia				
Administración Pública Federal	N/A	N/A	12 - Salud	NEF - Laboratorios de Biológicos y Reactivos de México, S.A. de C.V. B002	vacunas y otros dispositivos médicos estratégicos	2 - Desarrollo Social	3 - Salud	3 - Generación de Recursos para la Salud	20 - Infraestructura suficiente, equipamiento óptimo e insumos seguros para la salud	Porcentaje de demanda de biológicos del Sector Público cubierta por Laboratorios de Biológicos y Reactivos de México (Birmex).	(Biológicos surtidos por Birmex al sector públicototal de biológicos adquiridos por el sector público)*100	Fin	Annual	Porcentaje	Estratégico	Eficacia	46.84	N/A	N/A	
Administración Pública Federal	N/A	N/A	12 - Salud	NEF - Laboratorios de Biológicos y Reactivos de México, S.A. de C.V. B002	vacunas y otros dispositivos médicos estratégicos	2 - Desarrollo Social	3 - Salud	3 - Generación de Recursos para la Salud	20 - Infraestructura suficiente, equipamiento óptimo e insumos seguros para la salud	Porcentaje de biológicos surtidos oportunamente al sector público	(biológicos surtidos en tiempo por Birmex al sector públicototal de Biológicos surtidos por Birmex)*100	Propósito	Annual	Porcentaje	Estratégico	Eficacia	100	N/A	N/A	
Administración Pública Federal	N/A	N/A	12 - Salud	NEF - Laboratorios de Biológicos y Reactivos de México, S.A. de C.V. B002	vacunas y otros dispositivos médicos estratégicos	2 - Desarrollo Social	3 - Salud	3 - Generación de Recursos para la Salud	20 - Infraestructura suficiente, equipamiento óptimo e insumos seguros para la salud	Porcentaje de Tecnología aplicada en biológicos.	(Tecnología efectivamente desarrollada/Tecnología programada a desarrollar) * 100	Componente	Semestral	Porcentaje	Gestión	Eficacia	100	N/A	N/A	
Administración Pública Federal	N/A	N/A	12 - Salud	NEF - Laboratorios de Biológicos y Reactivos de México, S.A. de C.V. B002	vacunas y otros dispositivos médicos estratégicos	2 - Desarrollo Social	3 - Salud	3 - Generación de Recursos para la Salud	20 - Infraestructura suficiente, equipamiento óptimo e insumos seguros para la salud	Porcentaje de Tecnología aplicada en biológicos.	(Tecnología efectivamente desarrollada/Tecnología programada a desarrollar) * 100	Componente	Semestral	Porcentaje	Gestión	Eficacia	0	N/A	N/A	
Administración Pública Federal	N/A	N/A	12 - Salud	NEF - Laboratorios de Biológicos y Reactivos de México, S.A. de C.V. B002	vacunas y otros dispositivos médicos estratégicos	2 - Desarrollo Social	3 - Salud	3 - Generación de Recursos para la Salud	20 - Infraestructura suficiente, equipamiento óptimo e insumos seguros para la salud	Porcentaje de la distribución de biológicos producida en Birmex.	(biológicos distribuidos que fueron producidos en Birmex/total de biológicos distribuidos por Birmex) X 100	Componente	Semestral	Porcentaje	Gestión	Eficacia	46.41	N/A	N/A	
Administración Pública Federal	N/A	N/A	12 - Salud	NEF - Laboratorios de Biológicos y Reactivos de México, S.A. de C.V. B002	vacunas y otros dispositivos médicos estratégicos	2 - Desarrollo Social	3 - Salud	3 - Generación de Recursos para la Salud	20 - Infraestructura suficiente, equipamiento óptimo e insumos seguros para la salud	Porcentaje de la distribución de biológicos producida en Birmex.	(biológicos distribuidos que fueron producidos en Birmex/total de biológicos distribuidos por Birmex) X 100	Componente	Semestral	Porcentaje	Gestión	Eficacia	23.18	N/A	N/A	
Administración Pública Federal	N/A	N/A	12 - Salud	NEF - Laboratorios de Biológicos y Reactivos de México, S.A. de C.V. B002	vacunas y otros dispositivos médicos estratégicos	2 - Desarrollo Social	3 - Salud	3 - Generación de Recursos para la Salud	20 - Infraestructura suficiente, equipamiento óptimo e insumos seguros para la salud	Porcentaje de Actividades de investigación realizadas.	(Actividades de desarrollo e investigación ejecutadas/Actividades de desarrollo e investigación programadas) x 100	Actividad	Trimestral	Porcentaje	Gestión	Eficacia	15	13	100	N/A
Administración Pública Federal	N/A	N/A	12 - Salud	NEF - Laboratorios de Biológicos y Reactivos de México, S.A. de C.V. B002	vacunas y otros dispositivos médicos estratégicos	2 - Desarrollo Social	3 - Salud	3 - Generación de Recursos para la Salud	20 - Infraestructura suficiente, equipamiento óptimo e insumos seguros para la salud	Porcentaje de Biológicos Adquiridos.	(Dosis de biológicos adquiridas/dosis de biológicos programadas a adquirir)*100	Actividad	Trimestral	Porcentaje	Gestión	Eficacia	28.58	7.76	100	N/A
Administración Pública Federal	N/A	N/A	12 - Salud	NEF - Laboratorios de Biológicos y Reactivos de México, S.A. de C.V. B002	vacunas y otros dispositivos médicos estratégicos	2 - Desarrollo Social	3 - Salud	3 - Generación de Recursos para la Salud	20 - Infraestructura suficiente, equipamiento óptimo e insumos seguros para la salud	Porcentaje de Actividades de Control y Aseguramiento de la Calidad realizadas.	(Actividades de Control y Aseguramiento de la Calidad realizadas/Actividades de Control y Aseguramiento de la Calidad programadas)*100	Actividad	Trimestral	Porcentaje	Gestión	Eficacia	10	10	100	N/A
Administración Pública Federal	N/A	N/A	12 - Salud	NEF - Laboratorios de Biológicos y Reactivos de México, S.A. de C.V. B002	vacunas y otros dispositivos médicos estratégicos	2 - Desarrollo Social	3 - Salud	3 - Generación de Recursos para la Salud	20 - Infraestructura suficiente, equipamiento óptimo e insumos seguros para la salud	Porcentaje de Biológicos producido.	(Dosis producidas/dosis programadas a producir)*100	Actividad	Trimestral	Porcentaje	Gestión	Eficacia	39.19	48.33	100	N/A
Administración Pública Federal	N/A	N/A	12 - Salud	NHK - Sistema Nacional para el Desarrollo Integral de la Familia S039	Programa de Atención a Personas con Discapacidad	2 - Desarrollo Social	6 - Protección Social	8 - Otros Grupos Vulnerables	comunitaria y equitativa (asistencia 12 - Asistencia social, comunitaria y	Porcentaje de personas con discapacidad beneficiadas por el Programa, que cuentan con medidas que promueven directamente su inclusión social	(Número de personas con discapacidad beneficiadas e incluidas socialmente de forma directa / Total de personas con discapacidad beneficiadas a través de proyectos) X 100	Fin	Annual	Porcentaje	Estratégico	Eficacia	2.65	N/A	N/A	
Administración Pública Federal	N/A	N/A	12 - Salud	NHK - Sistema Nacional para el Desarrollo Integral de la Familia S039	Programa de Atención a Personas con Discapacidad	2 - Desarrollo Social	6 - Protección Social	8 - Otros Grupos Vulnerables	comunitaria y equitativa (asistencia 12 - Asistencia social, comunitaria y	Tasa de mortalidad infantil (TMI)	Resultado de la división del número de defunciones de niños menores de un año de edad en un año específico entre el total de nacidos vivos en ese mismo año, multiplicado por 1,000	Fin	Annual	Porcentaje	Estratégico	Eficacia				
Administración Pública Federal	N/A	N/A	12 - Salud	NHK - Sistema Nacional para el Desarrollo Integral de la Familia S272	Programa de Atención a Personas en estado de necesidad	2 - Desarrollo Social	6 - Protección Social	8 - Otros Grupos Vulnerables	comunitaria y equitativa (asistencia	Porcentaje de personas en situación de vulnerabilidad beneficiada pública justa en el país, sin acceso a recursos o medios para mitigar su situación de vulnerabilidad	(Número de personas en el país cuyo ingreso es inferior al valor de la Línea de Bienestar (LB) y cuenta con una o más carencias en el espacio de los derechos sociales) / (Número de personas en situación de vulnerabilidad beneficiada a través de las acciones del Programa) / Número de personas en el país cuyo ingreso es inferior al valor de la Línea de Bienestar (LB) y cuenta con una o más carencias en el	Fin	Annual	Porcentaje	Estratégico	Eficacia	99.96	N/A	N/A	





Administración Pública Federal	N/A	N/A	12 - Salud	000 - Centro Nacional de Programas Preventivos y Control de Enfermedades	U009	Vigilancia epidemiológica Social	2 - Desarrollo Social	3 - Salud	1 - Prestación de Servicios de Salud a la Comunidad	23 - Fondo de aportaciones para los servicios de salud a la comunidad con recursos	Cobertura de tratamiento de casos nuevos de enfermedades infecciosas y transmisibles	(Número de casos nuevos de enfermedades infecciosas y transmisibles que ingresan a tratamiento específico)(Número de casos nuevos de enfermedades infecciosas y transmisibles diagnosticados) X 100	Fin	Trimestral	Porcentaje	Estratégico	Eficacia	14.1	14.71	100	N/A
Administración Pública Federal	N/A	N/A	12 - Salud	000 - Centro Nacional de Programas Preventivos y Control de Enfermedades	U008	Prevención y Control de Sobrepeso, Obesidad y Diabetes	2 - Desarrollo Social	3 - Salud	1 - Prestación de Servicios de Salud a la Comunidad	23 - Fondo de aportaciones para los servicios de salud a la comunidad con recursos	Porcentaje de detecciones de obesidad, diabetes mellitus, hipertensión arterial y dislipidemias en población de 20 años y más responsable de la Secretaría de Salud.	(Número de detecciones de obesidad, diabetes mellitus, hipertensión arterial y dislipidemias programadas, en la población de 20 años y más de edad, responsabilidad de la Secretaría de Salud) X (Población de 20 años y más de edad en control de obesidad, diabetes mellitus, hipertensión arterial y dislipidemias responsabilidad de la Secretaría de Salud) X 100	Propósito	Trimestral	Porcentaje	Estratégico	Eficacia	22.5	12.42	100	N/A
Administración Pública Federal	N/A	N/A	12 - Salud	000 - Centro Nacional de Programas Preventivos y Control de Enfermedades	U008	Prevención y Control de Sobrepeso, Obesidad y Diabetes	2 - Desarrollo Social	3 - Salud	1 - Prestación de Servicios de Salud a la Comunidad	23 - Fondo de aportaciones para los servicios de salud a la comunidad con recursos	Porcentaje de detecciones de obesidad, diabetes mellitus, hipertensión arterial y dislipidemias en población de 20 años y más responsable de la Secretaría de Salud.	(Número de detecciones de obesidad, diabetes mellitus, hipertensión arterial y dislipidemias programadas, en la población de 20 años y más de edad, responsabilidad de la Secretaría de Salud) X (Población de 20 años y más de edad en control de obesidad, diabetes mellitus, hipertensión arterial y dislipidemias responsabilidad de la Secretaría de Salud) X 100	Propósito	Trimestral	Porcentaje	Estratégico	Eficacia	70	71.05	100	N/A
Administración Pública Federal	N/A	N/A	12 - Salud	000 - Centro Nacional de Programas Preventivos y Control de Enfermedades	U008	Prevención y Control de Sobrepeso, Obesidad y Diabetes	2 - Desarrollo Social	3 - Salud	1 - Prestación de Servicios de Salud a la Comunidad	23 - Fondo de aportaciones para los servicios de salud a la comunidad con recursos	Porcentaje de población de 5 años y más que reporta hábitos alimentarios y de actividad física correctos.	(Población que reporta hábitos alimentarios y de actividad física correctos)/(Total de población encuestada). X 100	Propósito	Anual	Encuesta	Estratégico	Eficacia			N/A	N/A
Administración Pública Federal	N/A	N/A	12 - Salud	000 - Centro Nacional de Programas Preventivos y Control de Enfermedades	U008	Prevención y Control de Sobrepeso, Obesidad y Diabetes	2 - Desarrollo Social	3 - Salud	1 - Prestación de Servicios de Salud a la Comunidad	23 - Fondo de aportaciones para los servicios de salud a la comunidad con recursos	Porcentaje de población de 5 años y más que reporta hábitos alimentarios y de actividad física correctos.	(Población que reporta hábitos alimentarios y de actividad física correctos)/(Total de población encuestada). X 100	Propósito	Anual	Encuesta	Estratégico	Eficacia	10		N/A	N/A
Administración Pública Federal	N/A	N/A	12 - Salud	000 - Centro Nacional de Programas Preventivos y Control de Enfermedades	U009	Vigilancia epidemiológica Social	2 - Desarrollo Social	3 - Salud	1 - Prestación de Servicios de Salud a la Comunidad	23 - Fondo de aportaciones para los servicios de salud a la comunidad con recursos	Cobertura de notificación de casos nuevos de enfermedades infecciosas y transmisibles	(Número de casos nuevos de enfermedades infecciosas y transmisibles notificados)(Número de casos nuevos de enfermedades infecciosas y transmisibles programados) X 100	Propósito	Trimestral	Porcentaje	Estratégico	Eficacia	15.24	13.6	100	N/A
Administración Pública Federal	N/A	N/A	12 - Salud	000 - Centro Nacional de Programas Preventivos y Control de Enfermedades	U008	Prevención y Control de Sobrepeso, Obesidad y Diabetes	2 - Desarrollo Social	3 - Salud	1 - Prestación de Servicios de Salud a la Comunidad	23 - Fondo de aportaciones para los servicios de salud a la comunidad con recursos	Porcentaje de eventos de promoción de la salud para el fomento de estilos de vida saludable.	(Número de eventos educativos en: alimentación correcta y consumo de agua, actividad física, lactancia materna y rescate de la cultura alimentaria tradicional realizados)(Número de eventos educativos en: alimentación correcta y consumo de agua, actividad física, lactancia materna y rescate de la cultura alimentaria tradicional programados) X 100	Componente	Trimestral	Porcentaje	Gestión	Eficacia	13.5	13.85	100	N/A
Administración Pública Federal	N/A	N/A	12 - Salud	000 - Centro Nacional de Programas Preventivos y Control de Enfermedades	U008	Prevención y Control de Sobrepeso, Obesidad y Diabetes	2 - Desarrollo Social	3 - Salud	1 - Prestación de Servicios de Salud a la Comunidad	23 - Fondo de aportaciones para los servicios de salud a la comunidad con recursos	Porcentaje de campañas educativas para el fomento de estilos de vida saludable.	(Número de campañas realizadas para la promoción de estilos de vida saludables como: adopción de una dieta correcta, consumo de agua simple potable, realización de actividades de la lactancia materna) (Número de campañas programadas para la promoción de estilos de vida saludables como: adopción de una dieta correcta, consumo de agua simple potable, realización de	Componente	Trimestral	Porcentaje	Gestión	Eficacia	0	0	N/A	N/A
Administración Pública Federal	N/A	N/A	12 - Salud	000 - Centro Nacional de Programas Preventivos y Control de Enfermedades	U008	Prevención y Control de Sobrepeso, Obesidad y Diabetes	2 - Desarrollo Social	3 - Salud	1 - Prestación de Servicios de Salud a la Comunidad	23 - Fondo de aportaciones para los servicios de salud a la comunidad con recursos	Porcentaje de contratación de profesionales de la salud para realizar actividades de la Estrategia Nacional para la Prevención y el Control del sobrepeso, obesidad y diabetes en el primer nivel de atención.	(Número de profesionales de la salud contratados en las entidades federativas)/(Total de profesionales de la salud programados para la contratación) X 100	Componente	Semestral	Porcentaje	Gestión	Eficacia	40.91		N/A	N/A
Administración Pública Federal	N/A	N/A	12 - Salud	000 - Centro Nacional de Programas Preventivos y Control de Enfermedades	U008	Prevención y Control de Sobrepeso, Obesidad y Diabetes	2 - Desarrollo Social	3 - Salud	1 - Prestación de Servicios de Salud a la Comunidad	23 - Fondo de aportaciones para los servicios de salud a la comunidad con recursos	Porcentaje de contratación de profesionales de la salud para realizar actividades de la Estrategia Nacional para la Prevención y el Control del sobrepeso, obesidad y diabetes en el primer nivel de atención.	(Número de profesionales de la salud contratados en las entidades federativas)/(Total de profesionales de la salud programados para la contratación) X 100	Componente	Semestral	Porcentaje	Gestión	Eficacia	100		N/A	N/A
Administración Pública Federal	N/A	N/A	12 - Salud	000 - Centro Nacional de Programas Preventivos y Control de Enfermedades	U009	Vigilancia epidemiológica Social	2 - Desarrollo Social	3 - Salud	1 - Prestación de Servicios de Salud a la Comunidad	23 - Fondo de aportaciones para los servicios de salud a la comunidad con recursos	Evaluación Externa del Desempeño de la Red Nacional de Laboratorios de Salud Pública	(Promedio obtenido de los resultados en los PEED por los LESP en el trimestre)/(Promedio esperado de los resultados en los PEED por los LESP en el trimestre) X 100	Componente	Trimestral	Porcentaje	Gestión	Eficacia			N/A	N/A
Administración Pública Federal	N/A	N/A	12 - Salud	000 - Centro Nacional de Programas Preventivos y Control de Enfermedades	U009	Vigilancia epidemiológica Social	2 - Desarrollo Social	3 - Salud	1 - Prestación de Servicios de Salud a la Comunidad	23 - Fondo de aportaciones para los servicios de salud a la comunidad con recursos	Porcentaje de Boletines Semanales de Información Epidemiológica publicados en la página de la Dirección General de Epidemiología	(Número de boletines publicados)(Número de boletines programados) X 100	Componente	Trimestral	Documento	Estratégico	Eficiencia	25	25	100	N/A
Administración Pública Federal	N/A	N/A	12 - Salud	000 - Centro Nacional de Programas Preventivos y Control de Enfermedades	U009	Vigilancia epidemiológica Social	2 - Desarrollo Social	3 - Salud	1 - Prestación de Servicios de Salud a la Comunidad	23 - Fondo de aportaciones para los servicios de salud a la comunidad con recursos	Evaluación Externa del Desempeño de la Red Nacional de Laboratorios de Salud Pública	(Promedio obtenido de los resultados en los PEED por los LESP en el trimestre)/(Promedio esperado de los resultados en los PEED por los LESP en el trimestre) X 100	Componente	Trimestral	Porcentaje	Gestión	Eficacia	92	96.2	100	N/A
Administración Pública Federal	N/A	N/A	12 - Salud	000 - Centro Nacional de Programas Preventivos y Control de Enfermedades	U009	Vigilancia epidemiológica Social	2 - Desarrollo Social	3 - Salud	1 - Prestación de Servicios de Salud a la Comunidad	23 - Fondo de aportaciones para los servicios de salud a la comunidad con recursos	Porcentaje de cumplimiento de las visitas de supervisión programadas a las entidades federativas	(Número de visitas de supervisión realizadas )(Número de visitas de supervisión programadas) X 100	Componente	Trimestral	Porcentaje	Estratégico	Eficacia			N/A	N/A
Administración Pública Federal	N/A	N/A	12 - Salud	000 - Centro Nacional de Programas Preventivos y Control de Enfermedades	U009	Vigilancia epidemiológica Social	2 - Desarrollo Social	3 - Salud	1 - Prestación de Servicios de Salud a la Comunidad	23 - Fondo de aportaciones para los servicios de salud a la comunidad con recursos	Porcentaje de cumplimiento de las visitas de supervisión programadas a las entidades federativas	(Número de visitas de supervisión realizadas )(Número de visitas de supervisión programadas) X 100	Componente	Trimestral	Porcentaje	Estratégico	Eficacia	5	9.17	100	N/A
Administración Pública Federal	N/A	N/A	12 - Salud	000 - Centro Nacional de Programas Preventivos y Control de Enfermedades	U009	Vigilancia epidemiológica Social	2 - Desarrollo Social	3 - Salud	1 - Prestación de Servicios de Salud a la Comunidad	23 - Fondo de aportaciones para los servicios de salud a la comunidad con recursos	Cobertura de capacitación sobre enfermedades infecciosas y transmisibles	(Número de eventos de capacitación realizados por el CENAPRECE)(Número de eventos de capacitación programados) X 100	Actividad	Trimestral	Porcentaje	Gestión	Eficacia	4.55	4.55	100	N/A
Administración Pública Federal	N/A	N/A	12 - Salud	000 - Centro Nacional de Programas Preventivos y Control de Enfermedades	U008	Prevención y Control de Sobrepeso, Obesidad y Diabetes	2 - Desarrollo Social	3 - Salud	1 - Prestación de Servicios de Salud a la Comunidad	23 - Fondo de aportaciones para los servicios de salud a la comunidad con recursos	Porcentaje de pacientes con diabetes mellitus en tratamiento al que se le realizó al menos una medición anual con hemoglobina glicosilada, como insumo para el seguimiento de casos	(Cobertura de Hemoglobina Glicosilada (HbA1c) en pacientes con diabetes mellitus, responsabilidad de la Secretaría de Salud) / (Número de personas de 20 años y más con diabetes mellitus, a las que se les programó medición anual de hemoglobina glicosilada responsabilidad de la Secretaría de Salud) x 100	Actividad	Trimestral	Porcentaje	Gestión	Eficacia	55	98.82	100	N/A
Administración Pública Federal	N/A	N/A	12 - Salud	000 - Centro Nacional de Programas Preventivos y Control de Enfermedades	U008	Prevención y Control de Sobrepeso, Obesidad y Diabetes	2 - Desarrollo Social	3 - Salud	1 - Prestación de Servicios de Salud a la Comunidad	23 - Fondo de aportaciones para los servicios de salud a la comunidad con recursos	Porcentaje de supervisiones de las actividades de prevención y promoción de la Salud	(Número de supervisiones realizadas)/(Total de supervisiones programadas) X 100	Actividad	Trimestral	Porcentaje	Gestión	Eficacia	1.21	15.73	100	N/A
Administración Pública Federal	N/A	N/A	12 - Salud	000 - Centro Nacional de Programas Preventivos y Control de Enfermedades	U008	Prevención y Control de Sobrepeso, Obesidad y Diabetes	2 - Desarrollo Social	3 - Salud	1 - Prestación de Servicios de Salud a la Comunidad	23 - Fondo de aportaciones para los servicios de salud a la comunidad con recursos	Porcentaje de eventos de capacitación dirigidos a los profesionales de la salud, para fortalecer las competencias en la atención de las enfermedades crónicas no transmisibles, relacionadas con la obesidad	(Número de eventos de capacitación presenciales y a distancia del personal del Sistema Nacional de Vigilancia Epidemiológica (SINAVE)	Actividad	Trimestral	Porcentaje	Gestión	Eficacia	0	36.59	100	N/A
Administración Pública Federal	N/A	N/A	12 - Salud	000 - Centro Nacional de Programas Preventivos y Control de Enfermedades	U009	Vigilancia epidemiológica Social	2 - Desarrollo Social	3 - Salud	1 - Prestación de Servicios de Salud a la Comunidad	23 - Fondo de aportaciones para los servicios de salud a la comunidad con recursos	Porcentaje de eventos de capacitación presenciales y a distancia del personal del Sistema Nacional de Vigilancia Epidemiológica (SINAVE)	Número de eventos de capacitación presencial y a distancia realizados/ Numero de evento de capacitación presencial y a distancia Programados x 100	Actividad	Semestral	Porcentaje	Gestión	Eficiencia	100		N/A	N/A
Administración Pública Federal	N/A	N/A	12 - Salud	000 - Centro Nacional de Programas Preventivos y Control de Enfermedades	U009	Vigilancia epidemiológica Social	2 - Desarrollo Social	3 - Salud	1 - Prestación de Servicios de Salud a la Comunidad	23 - Fondo de aportaciones para los servicios de salud a la comunidad con recursos	Porcentaje de eventos de capacitación presenciales y a distancia del personal del Sistema Nacional de Vigilancia Epidemiológica (SINAVE)	Número de eventos de capacitación presencial y a distancia realizados/ Numero de evento de capacitación presencial y a distancia Programados x 100	Actividad	Semestral	Porcentaje	Gestión	Eficiencia	100		N/A	N/A
Administración Pública Federal	N/A	N/A	12 - Salud	R00 - Centro Nacional para la Salud de la Infancia y la Adolescencia	E036	Programa de vacunación Social	2 - Desarrollo Social	3 - Salud	2 - Prestación de Servicios de Salud a la Persona	18 - Prestación de servicios del Sistema Nacional de Salud organizados e integrados	Porcentaje de cobertura de vacunación con esquema completo en menores de un año.	(Número de menores de un año con esquema completo de vacunación para la edad / Total de nacidos vivos ocurridos)*100	Fin	Anual	Porcentaje	Estratégico	Eficacia	90		N/A	N/A
Administración Pública Federal	N/A	N/A	12 - Salud	R00 - Centro Nacional para la Salud de la Infancia y la Adolescencia	E036	Programa de vacunación Social	2 - Desarrollo Social	3 - Salud	2 - Prestación de Servicios de Salud a la Persona	18 - Prestación de servicios del Sistema Nacional de Salud organizados e integrados	Porcentaje de cobertura de vacunación con esquema completo en menores de un año	Resultado de la división del número de menores de un año con esquema completo de vacunación para la edad entre el total de nacidos vivos ocurridos por día. El esquema consta de 6 biológicos aplicados en 14 dosis a lo largo de 2, 4, 6 y 7 meses. Para mayor información consulte: <a href="http://cenisa.salud.gob.mx/contenidos/vacunas/esquemavacunas.html">http://cenisa.salud.gob.mx/contenidos/vacunas/esquemavacunas.html</a>	Fin	Anual	Porcentaje	Gestión	Eficacia			N/A	N/A
Administración Pública Federal	N/A	N/A	12 - Salud	R00 - Centro Nacional para la Salud de la Infancia y la Adolescencia	E036	Programa de vacunación Social	2 - Desarrollo Social	3 - Salud	2 - Prestación de Servicios de Salud a la Persona	18 - Prestación de servicios del Sistema Nacional de Salud organizados e integrados	Porcentaje de cobertura de vacunación en la población de un año de edad.	(Número de niños de 1 de un año de edad que son vacunados con 1 dosis de vacuna Triple viral (SRP) 1 dosis de vacuna Pentavalente acelular, 1 dosis de vacuna Neumococo conjugada en un periodo de tiempo / Total de niños de un año de edad d para el mismo periodo de tiempo)*100	Fin	Anual	Porcentaje	Estratégico	Eficacia	90		N/A	N/A
Administración Pública Federal	N/A	N/A	12 - Salud	R00 - Centro Nacional para la Salud de la Infancia y la Adolescencia	E036	Programa de vacunación Social	2 - Desarrollo Social	3 - Salud	2 - Prestación de Servicios de Salud a la Persona	18 - Prestación de servicios del Sistema Nacional de Salud organizados e integrados	Casos de Enfermedades Prevenibles por Vacunación (Polio, Sarampión y Rubéola Congénita) en los niños menores de 5 años de edad.	Total de casos registrados de las enfermedades prevenibles por vacunación (Polio, Sarampión y Rubéola Congénita) en los niños menores de cinco años de edad, en un año determinado.	Propósito	Anual	Caso	Estratégico	Eficacia	0		N/A	N/A
Administración Pública Federal	N/A	N/A	12 - Salud	R00 - Centro Nacional para la Salud de la Infancia y la Adolescencia	E036	Programa de vacunación Social	2 - Desarrollo Social	3 - Salud	2 - Prestación de Servicios de Salud a la Persona	18 - Prestación de servicios del Sistema Nacional de Salud organizados e integrados	Cobertura de vacunación con vacuna triple viral SRP en niños de 6 años de edad	(Número de dosis aplicadas de vacuna SRP en niños de 6 años de edad en un periodo de tiempo determinado/Total de Niños de 6 años de edad programados por CONAPO para un periodo el tiempo determinado) X100	Componente	Anual	Porcentaje	Estratégico	Eficacia	95		N/A	N/A
Administración Pública Federal	N/A	N/A	12 - Salud	R00 - Centro Nacional para la Salud de la Infancia y la Adolescencia	E036	Programa de vacunación Social	2 - Desarrollo Social	3 - Salud	2 - Prestación de Servicios de Salud a la Persona	18 - Prestación de servicios del Sistema Nacional de Salud organizados e integrados	Cobertura de vacunación con vacuna pentavalente acelular en los niños menores de 1 año de edad para un periodo de tiempo determinado	(Total de niños menores de un año de edad vacunados con la tercera dosis de vacuna pentavalente acelular en un periodo de tiempo determinado/ Total de niños menores de 1 año de edad para un periodo de tiempo determinado) X 100	Componente	Anual	Porcentaje	Estratégico	Eficacia	95		N/A	N/A
Administración Pública Federal	N/A	N/A	12 - Salud	R00 - Centro Nacional para la Salud de la Infancia y la Adolescencia	E036	Programa de vacunación Social	2 - Desarrollo Social	3 - Salud	2 - Prestación de Servicios de Salud a la Persona	18 - Prestación de servicios del Sistema Nacional de Salud organizados e integrados	Cobertura de vacunación con DPT en niños de cuatro años de edad	(Niños de 4 años de edad con vacuna DPT aplicada / Total de niños de 4 años de edad para el mismo periodo de tiempo) X100	Componente	Anual	Porcentaje	Estratégico	Eficacia	95		N/A	N/A

Administración Pública Federal	N/A	N/A	12 - Salud	R00 - Centro Nacional para la Salud de la Infancia y la Adolescencia R00 - Centro Nacional para la Salud de la Infancia y la Adolescencia	E036	Programa de vacunación	2 - Desarrollo Social	3 - Salud	2 - Prestación de Servicios de Salud a la Persona	18 - Prestación de servicios del Sistema Nacional de Salud organizados e integrados	Cursos de capacitación a los responsables estatales de vacunación	(Número de cursos realizados en un periodo de tiempo de un año determinado / número de cursos programados en el mismo periodo de tiempo) X 100	Actividad	Trimestral	Porcentaje	Gestión	Eficacia	25	N/A	N/A	
Administración Pública Federal	N/A	N/A	12 - Salud	R00 - Centro Nacional para la Salud de la Infancia y la Adolescencia R00 - Centro Nacional para la Salud de la Infancia y la Adolescencia	E036	Programa de vacunación	2 - Desarrollo Social	3 - Salud	2 - Prestación de Servicios de Salud a la Persona	16 - Prestación de servicios del Sistema Nacional de Salud organizados e integrados	Distribuir las dosis de vacunas pentavalente aclear adquiridas por ramo 12	(Número de dosis de vacuna pentavalente aclear adquiridas por ramo 12 que son distribuidas a los estados en un periodo de tiempo de un año determinado/ Número de dosis de vacuna pentavalente aclear adquiridas por ramo 12 para el mismo año) X 100	Actividad	Trimestral	Porcentaje	Gestión	Eficacia	6.75	0	N/A	N/A
Administración Pública Federal	N/A	N/A	12 - Salud	R00 - Centro Nacional para la Salud de la Infancia y la Adolescencia R00 - Centro Nacional para la Salud de la Infancia y la Adolescencia	E036	Programa de vacunación	2 - Desarrollo Social	3 - Salud	2 - Prestación de Servicios de Salud a la Persona	18 - Prestación de servicios del Sistema Nacional de Salud organizados e integrados	Distribución de las vacunas anti-influenza adquiridas por ramo 12	(Número de dosis de vacuna anti-influenza adquiridas por ramo 12 que son distribuidas a los estados en un periodo de tiempo de un año determinado/ Número de dosis de vacuna anti-influenza adquiridas por ramo 12 para el mismo año) X 100	Actividad	Semestral	Porcentaje	Gestión	Eficacia	0	N/A	N/A	
Administración Pública Federal	N/A	N/A	12 - Salud	R00 - Centro Nacional para la Salud de la Infancia y la Adolescencia R00 - Centro Nacional para la Salud de la Infancia y la Adolescencia	E036	Programa de vacunación	2 - Desarrollo Social	3 - Salud	2 - Prestación de Servicios de Salud a la Persona	18 - Prestación de servicios del Sistema Nacional de Salud organizados e integrados	Supervisión del Programa de Vacunación Universal a los Servicios Estatales de Salud.	(Número de supervisiones realizadas al Programa de Vacunación Universal de los Servicios Estatales de Salud en un periodo de tiempo del año en curso / Número de supervisiones programadas del Programa de Vacunación Universal de los Servicios Estatales de Salud, durante el mismo año) X 100	Actividad	Trimestral	Porcentaje	Gestión	Eficacia	9.38	0	N/A	N/A
Administración Pública Federal	N/A	N/A	12 - Salud	Adolescencia S00 - Comisión Federal para la Protección contra Riesgos Sanitarios S00 - Comisión Federal para la Protección contra Riesgos Sanitarios	G004	Protección Contra Riesgos Sanitarios	2 - Desarrollo Social	3 - Salud	2 - Prestación de Servicios de Salud a la Persona	23 - Fondo de aportaciones para los servicios de salud a la comunidad con recursos	Distribución de las vacunas anti-influenza adquiridas por ramo 12	(Número de dosis de vacuna anti-influenza adquiridas por ramo 12 para el mismo año) X 100	Actividad	Semestral	Porcentaje	Gestión	Eficacia	100	N/A	N/A	
Administración Pública Federal	N/A	N/A	12 - Salud	Adolescencia S00 - Comisión Federal para la Protección contra Riesgos Sanitarios S00 - Comisión Federal para la Protección contra Riesgos Sanitarios	G004	Protección Contra Riesgos Sanitarios	2 - Desarrollo Social	3 - Salud	2 - Prestación de Servicios de Salud a la Persona	23 - Fondo de aportaciones para los servicios de salud a la comunidad con recursos	Porcentaje de muestras de agua clorada dentro de especificaciones de NOM	(Metas de los programas institucionales alcanzadas / metas de los programas institucionales programadas) *100	Fin	Annual	Porcentaje	Estratégico	Eficacia	N/A	N/A	N/A	
Administración Pública Federal	N/A	N/A	12 - Salud	Adolescencia S00 - Comisión Federal para la Protección contra Riesgos Sanitarios S00 - Comisión Federal para la Protección contra Riesgos Sanitarios	G004	Protección Contra Riesgos Sanitarios	2 - Desarrollo Social	3 - Salud	2 - Prestación de Servicios de Salud a la Persona	23 - Fondo de aportaciones para los servicios de salud a la comunidad con recursos	Porcentaje de cumplimiento de las políticas públicas enfocadas a la protección contra riesgos sanitarios.	( Acciones de mejora continua realizadas por áreas de protección contra riesgos sanitarios /Acciones de mejora continua programadas por las áreas de protección contra riesgos sanitarios)*100	Propósito	Annual	Porcentaje	Estratégico	Eficiencia	100	N/A	N/A	
Administración Pública Federal	N/A	N/A	12 - Salud	Adolescencia S00 - Comisión Federal para la Protección contra Riesgos Sanitarios S00 - Comisión Federal para la Protección contra Riesgos Sanitarios	G004	Protección Contra Riesgos Sanitarios	2 - Desarrollo Social	3 - Salud	2 - Prestación de Servicios de Salud a la Persona	23 - Fondo de aportaciones para los servicios de salud a la comunidad con recursos	Porcentaje de ámbitos de riesgos (*) atendidos a través de diversos instrumentos regulatorios y no regulatorios por la COFEPRIS	(No. de instrumentos regulatorios y no regulatorios emitidos/No. de instrumentos regulatorios y no regulatorios planeados)x 100	Componente	Trimestral	Porcentaje	Estratégico	Eficacia	25	16.67	100	N/A
Administración Pública Federal	N/A	N/A	12 - Salud	Adolescencia S00 - Comisión Federal para la Protección contra Riesgos Sanitarios S00 - Comisión Federal para la Protección contra Riesgos Sanitarios	G004	Protección Contra Riesgos Sanitarios	2 - Desarrollo Social	3 - Salud	2 - Prestación de Servicios de Salud a la Persona	23 - Fondo de aportaciones para los servicios de salud a la comunidad con recursos	Porcentaje de solicitudes de verificación atendidas	(Número de solicitudes de verificación atendidas / Número de solicitudes de verificación programadas) * 100	Componente	Mensual	Porcentaje	Gestión	Eficacia	24.98	23.55	100	N/A
Administración Pública Federal	N/A	N/A	12 - Salud	Adolescencia S00 - Comisión Federal para la Protección contra Riesgos Sanitarios S00 - Comisión Federal para la Protección contra Riesgos Sanitarios	G004	Protección Contra Riesgos Sanitarios	2 - Desarrollo Social	3 - Salud	2 - Prestación de Servicios de Salud a la Persona	23 - Fondo de aportaciones para los servicios de salud a la comunidad con recursos	Porcentaje de desarrollo y cumplimiento de auditoría interna	(Número de actividades programadas para el desarrollo de la auditoría interna/ Número actividades realizadas para el desarrollo de la auditoría interna) *10	Componente	Trimestral	Porcentaje	Gestión	Calidad	25	5	100	N/A
Administración Pública Federal	N/A	N/A	12 - Salud	Adolescencia S00 - Comisión Federal para la Protección contra Riesgos Sanitarios S00 - Comisión Federal para la Protección contra Riesgos Sanitarios	G004	Protección Contra Riesgos Sanitarios	2 - Desarrollo Social	3 - Salud	2 - Prestación de Servicios de Salud a la Persona	23 - Fondo de aportaciones para los servicios de salud a la comunidad con recursos	Porcentaje de solicitudes de trámites de registro sanitario de medicamentos resueltos, respecto a la estimación del total de solicitudes ingresadas al año	(Número de tramites de solicitud de registro sanitario de medicamento resueltos por mes) / (Número de tramites de solicitud de registro sanitario de medicamento ingresados por mes) X 100	Componente	Mensual	Trámite	Estratégico	Eficiencia	22.47	15.28	100	N/A
Administración Pública Federal	N/A	N/A	12 - Salud	Adolescencia S00 - Comisión Federal para la Protección contra Riesgos Sanitarios S00 - Comisión Federal para la Protección contra Riesgos Sanitarios	G004	Protección Contra Riesgos Sanitarios	2 - Desarrollo Social	3 - Salud	2 - Prestación de Servicios de Salud a la Persona	23 - Fondo de aportaciones para los servicios de salud a la comunidad con recursos	Porcentaje de cobertura de vigilancia de establecimientos de atención médica (servicios de salud)	(Número de solicitudes de verificación de establecimientos de atención médica atendidas/ Número de solicitudes de verificación de establecimientos de atención médica programadas)*100	Actividad	Mensual	Porcentaje	Gestión	Eficacia	24.83	27.4	100	N/A
Administración Pública Federal	N/A	N/A	12 - Salud	Adolescencia S00 - Comisión Federal para la Protección contra Riesgos Sanitarios S00 - Comisión Federal para la Protección contra Riesgos Sanitarios	G004	Protección Contra Riesgos Sanitarios	2 - Desarrollo Social	3 - Salud	2 - Prestación de Servicios de Salud a la Persona	23 - Fondo de aportaciones para los servicios de salud a la comunidad con recursos	Porcentaje de validación de los informes de análisis de riesgos y propuestas de planes de manejo de los mismos, presentados por las entidades federativas durante el periodo 2016, correspondientes a los proyectos prioritarios FASSC) / (Total de informes de análisis de riesgos y propuestas de planes de manejo de los mismos, presentados por las entidades federativas durante el periodo 2016, correspondientes a los	(Informes validados de los análisis de riesgos y las propuestas de planes de manejo de los mismos, presentados por las entidades federativas durante el periodo 2016, correspondientes a los proyectos prioritarios FASSC) / (Total de informes de análisis de riesgos y propuestas de planes de manejo de los mismos, presentados por las entidades federativas durante el periodo 2016, correspondientes a los	Actividad	Trimestral	Porcentaje	Gestión	Eficacia	25	16.67	100	N/A
Administración Pública Federal	N/A	N/A	12 - Salud	Adolescencia S00 - Comisión Federal para la Protección contra Riesgos Sanitarios S00 - Comisión Federal para la Protección contra Riesgos Sanitarios	G004	Protección Contra Riesgos Sanitarios	2 - Desarrollo Social	3 - Salud	2 - Prestación de Servicios de Salud a la Persona	23 - Fondo de aportaciones para los servicios de salud a la comunidad con recursos	Porcentaje de nuevos registros de medicamentos aprobados y publicados en la página web de COFEPRIS. (Número de nuevos registros sanitarios de medicamentos aprobados)	(Número de nuevos registros de medicamentos aprobados y publicados en la página web de COFEPRIS. (Número de nuevos registros sanitarios de medicamentos aprobados)*100	Actividad	Mensual	Trámite	Gestión	Eficacia	22.35	18.43	100	N/A
Administración Pública Federal	N/A	N/A	12 - Salud	U00 - Comisión Nacional de Protección Social en Salud	S201	Seguro Médico Siglo XXI	2 - Desarrollo Social	3 - Salud	5 - Protección Social en Salud	22 - Reforma financiera consolidada con acceso universal a los servicios de salud a la persona	Porcentaje de cumplimiento de requisitos establecidos por el organismo y/o norma internacional.	(Requisitos cumplidos/Requisitos totales del organismo y/o norma internacional) * 100	Actividad	Trimestral	Porcentaje	Gestión	Eficacia	25	10	100	N/A
Administración Pública Federal	N/A	N/A	12 - Salud	U00 - Comisión Nacional de Protección Social en Salud	U005	Seguro Popular	2 - Desarrollo Social	3 - Salud	5 - Protección Social en Salud	22 - Reforma financiera consolidada con acceso universal a los servicios de salud a la persona	Porcentaje de avance de aseguramiento de la población objetivo	(Número de niños menores de cinco años afiliados en el Seguro Médico Siglo XXI / número de niños menores de cinco años sin seguridad social) x 100	Propósito	Annual	Porcentaje	Estratégico	Eficacia	100	N/A	N/A	
Administración Pública Federal	N/A	N/A	12 - Salud	U00 - Comisión Nacional de Protección Social en Salud	U005	Seguro Popular	2 - Desarrollo Social	3 - Salud	5 - Protección Social en Salud	22 - Reforma financiera consolidada con acceso universal a los servicios de salud a la persona	Porcentaje de avance en el cumplimiento de incorporación de personas al Seguro Popular	(Total de personas incorporadas en el año)/(Total de personas a incorporar en el año) x 100	Propósito	Annual	Porcentaje	Estratégico	Eficacia	100	N/A	N/A	
Administración Pública Federal	N/A	N/A	12 - Salud	U00 - Comisión Nacional de Protección Social en Salud	S201	Seguro Médico Siglo XXI	2 - Desarrollo Social	3 - Salud	5 - Protección Social en Salud	22 - Reforma financiera consolidada con acceso universal a los servicios de salud a la persona	Acceso a beneficios del Sistema de Protección Social en Salud a través de las consultas promedio por afiliado.	(Número de consultas en el periodo) / (Total de personas afiliadas en el periodo)	Componente	Semestral	Promedio	Gestión	Eficacia	1.41	N/A	N/A	
Administración Pública Federal	N/A	N/A	12 - Salud	U00 - Comisión Nacional de Protección Social en Salud	S201	Seguro Médico Siglo XXI	2 - Desarrollo Social	3 - Salud	5 - Protección Social en Salud	22 - Reforma financiera consolidada con acceso universal a los servicios de salud a la persona	Porcentaje de niños con acceso a las intervenciones financiadas por la cápita adicional	(Número de cápitras transferidas en el periodo)/(Número de niños nuevos programados a afiliarse en el año) x 100	Componente	Semestral	Porcentaje	Gestión	Eficacia	32.57	N/A	N/A	
Administración Pública Federal	N/A	N/A	12 - Salud	U00 - Comisión Nacional de Protección Social en Salud	S201	Seguro Médico Siglo XXI	2 - Desarrollo Social	3 - Salud	5 - Protección Social en Salud	22 - Reforma financiera consolidada con acceso universal a los servicios de salud a la persona	Porcentaje de niños con acceso a las intervenciones financiadas por la cápita adicional	(Número de cápitras transferidas en el periodo)/(Número de niños nuevos programados a afiliarse en el año) x 100	Componente	Semestral	Porcentaje	Gestión	Eficacia	100	N/A	N/A	
Administración Pública Federal	N/A	N/A	12 - Salud	U00 - Comisión Nacional de Protección Social en Salud	U005	Seguro Popular	2 - Desarrollo Social	3 - Salud	5 - Protección Social en Salud	22 - Reforma financiera consolidada con acceso universal a los servicios de salud a la persona	Acceso a beneficios del Sistema de Protección Social en Salud a través de las consultas promedio por afiliado.	(Número de consultas en el periodo) / (Total de personas afiliadas en el periodo)	Componente	Semestral	Promedio	Gestión	Eficacia	.7	N/A	N/A	
Administración Pública Federal	N/A	N/A	12 - Salud	U00 - Comisión Nacional de Protección Social en Salud	U005	Seguro Popular	2 - Desarrollo Social	3 - Salud	5 - Protección Social en Salud	22 - Reforma financiera consolidada con acceso universal a los servicios de salud a la persona	Cumplimiento del tiempo empleado para el pago de casos validados del Fondo de Protección contra Gastos Catastróficos	(Número de casos pagados del Fondo de Protección contra Gastos Catastróficos dentro del tiempo promedio de pago)/(Número total de casos pagados) x 100	Actividad	Trimestral	Porcentaje	Gestión	Calidad	19.34	13.42	100	N/A
Administración Pública Federal	N/A	N/A	12 - Salud	U00 - Comisión Nacional de Protección Social en Salud	U005	Seguro Popular	2 - Desarrollo Social	3 - Salud	5 - Protección Social en Salud	22 - Reforma financiera consolidada con acceso universal a los servicios de salud a la persona	Cumplimiento en el tiempo empleado para revisar y notificar la situación del proceso de acreditación de la Aportación Solidaria Estatal a las Entidades Federativas	(Número de Estados a los que se les revisa y notifica la situación del proceso de acreditación de la Aportación Solidaria Estatal dentro de los 14 días establecidos)/(Total de Entidades Federativas) x 100	Actividad	Trimestral	Porcentaje	Gestión	Calidad	46.88	46.88	100	N/A
Administración Pública Federal	N/A	N/A	12 - Salud	U00 - Comisión Nacional de Protección Social en Salud	U005	Seguro Popular	2 - Desarrollo Social	3 - Salud	5 - Protección Social en Salud	22 - Reforma financiera consolidada con acceso universal a los servicios de salud a la persona	Porcentaje de cumplimiento de la reafiliación en el periodo anual	(Personas reafiliadas en el periodo)/(Personas programadas para reafiliar en el periodo)X 100	Actividad	Trimestral	Porcentaje	Gestión	Eficacia	30.6	9.75	100	N/A
Administración Pública Federal	N/A	N/A	12 - Salud	U00 - Comisión Nacional de Protección Social en Salud	U005	Seguro Popular	2 - Desarrollo Social	3 - Salud	5 - Protección Social en Salud	22 - Reforma financiera consolidada con acceso universal a los servicios de salud a la persona	Total de recursos transferidos y/o disponibles / total de recursos programados en el año * 100	(Total de recursos transferidos y/o disponibles / total de recursos programados en el año * 100	Actividad	Trimestral	Porcentaje	Gestión	Eficacia	25	19.82	100	N/A
Administración Pública Federal	N/A	N/A	12 - Salud	U00 - Comisión Nacional de Protección Social en Salud	S201	Seguro Médico Siglo XXI	2 - Desarrollo Social	3 - Salud	5 - Protección Social en Salud	22 - Reforma financiera consolidada con acceso universal a los servicios de salud a la persona	Porcentaje de niños afiliados al Seguro Médico Siglo XXI	(Niños afiliados en el Seguro Médico Siglo XXI en el periodo / Niños programados a afiliarse al Seguro Médico Siglo XXI en el mismo periodo) x 100	Actividad	Trimestral	Porcentaje	Gestión	Eficacia	100	119	100	N/A
Administración Pública Federal	N/A	N/A	12 - Salud	U00 - Comisión Nacional de Protección Social en Salud	S201	Seguro Médico Siglo XXI	2 - Desarrollo Social	3 - Salud	5 - Protección Social en Salud	22 - Reforma financiera consolidada con acceso universal a los servicios de salud a la persona	Niños afiliados al Seguro Médico Siglo XXI con acceso a los servicios de salud	(Número de casos de niños beneficiados por el Seguro Médico Siglo XXI en el periodo / Número de casos de niños beneficiados por el Seguro Médico Siglo XXI en el mismo periodo del año anterior) x 100	Actividad	Trimestral	Porcentaje	Gestión	Eficacia	15.28	0	N/A	N/A
Administración Pública Federal	N/A	N/A	12 - Salud	U00 - Comisión Nacional de Protección Social en Salud	U005	Seguro Popular	2 - Desarrollo Social	3 - Salud	5 - Protección Social en Salud	22 - Reforma financiera consolidada con acceso universal a los servicios de salud a la persona	Cumplimiento en la transferencia de recursos calendarizados	(Recursos de Cuota Social y Aportación Solidaria Federal transferidos a las Entidades Federativas con Aportación Solidaria Estatal acreditada)/(Recursos de Cuota Social y Aportación Solidaria Federal calendarizados modificados para transferir a las Entidades Federativas con Aportación Solidaria Estatal acreditada) x 100	Actividad	Trimestral	Porcentaje	Gestión	Eficacia	25.22	31.84	100	N/A

Administración Pública Federal	N/A	N/A	12 - Salud	V00 - Comisión Nacional de Bioética	P013	Asistencia social y protección del paciente	2 - Desarrollo Social	3 - Salud	4 - Rectoría del Sistema de Salud	25 - Políticas de calidad implementadas en el Sistema Nacional de Salud	Porcentaje de comités de ética en investigación con seguimiento anual	(Comités de Ética en Investigación con seguimiento/Comités de Ética en Investigación con registro)x100	Propósito	Anual	Porcentaje	Estratégico	Eficacia	80	N/A	N/A		
Administración Pública Federal	N/A	N/A	12 - Salud	V00 - Comisión Nacional de Bioética	P013	Asistencia social y protección del paciente	2 - Desarrollo Social	3 - Salud	4 - Rectoría del Sistema de Salud	25 - Políticas de calidad implementadas en el Sistema Nacional de Salud	Porcentaje de comités hospitalarios de bioética con seguimiento anual	(Comités Hospitalarios de Bioética con seguimiento/Comités Hospitalarios de Bioética registrados)x100	Propósito	Anual	Porcentaje	Estratégico	Eficacia	59.88	N/A	N/A		
Administración Pública Federal	N/A	N/A	12 - Salud	V00 - Comisión Nacional de Bioética	P013	Asistencia social y protección del paciente	2 - Desarrollo Social	3 - Salud	4 - Rectoría del Sistema de Salud	25 - Políticas de calidad implementadas en el Sistema Nacional de Salud	Porcentaje de asuntos concluidos por la Comisión Nacional de Arbitraje Médico	(Número de asuntos concluidos/Total de asuntos por atender + asuntos recibidos durante el periodo) x 100	Componente	Trimestral	Porcentaje	Gestión	Eficiencia	21.95633	21.81	100	N/A	
Administración Pública Federal	N/A	N/A	12 - Salud	V00 - Comisión Nacional de Bioética	P013	Asistencia social y protección del paciente	2 - Desarrollo Social	3 - Salud	4 - Rectoría del Sistema de Salud	25 - Políticas de calidad implementadas en el Sistema Nacional de Salud	Porcentaje de apoyos en insumos para la salud entregados a personas físicas y proyectos de conversión otorgados a personas morales	(apoyos otorgados/apoyos programados)x100	Componente	Trimestral	Porcentaje	Gestión	Eficiencia	7.05329	7.84	100	N/A	
Administración Pública Federal	N/A	N/A	12 - Salud	V00 - Comisión Nacional de Bioética	P013	Asistencia social y protección del paciente	2 - Desarrollo Social	3 - Salud	4 - Rectoría del Sistema de Salud	25 - Políticas de calidad implementadas en el Sistema Nacional de Salud	Porcentaje de establecimientos de salud con Comités Hospitalarios de Bioética registrados	(Comités Hospitalarios de Bioética registrados/Establecimientos hospitalarios que de acuerdo a la normatividad vigente, deberán contar con comité) x 100	Componente	Anual	Porcentaje	Estratégico	Eficacia	90.91	N/A	N/A		
Administración Pública Federal	N/A	N/A	12 - Salud	V00 - Comisión Nacional de Bioética	P013	Asistencia social y protección del paciente	2 - Desarrollo Social	3 - Salud	4 - Rectoría del Sistema de Salud	25 - Políticas de calidad implementadas en el Sistema Nacional de Salud	Porcentaje de comités de ética en investigación registrados	(Comités de Ética en Investigación registrados/Comités de Ética en Investigación con registro + solicitudes de registro x 100	Componente	Anual	Porcentaje	Estratégico	Eficacia	100	N/A	N/A		
Administración Pública Federal	N/A	N/A	12 - Salud	V00 - Comisión Nacional de Bioética	P013	Asistencia social y protección del paciente	2 - Desarrollo Social	3 - Salud	4 - Rectoría del Sistema de Salud	25 - Políticas de calidad implementadas en el Sistema Nacional de Salud	Porcentaje de laudos emitidos en tiempo establecido	(Número de laudos en tiempo establecido / número total de laudos emitidos en el periodo) *100	Actividad	Trimestral	Porcentaje	Gestión	Eficacia	10.98	18.29	100	N/A	
Administración Pública Federal	N/A	N/A	12 - Salud	V00 - Comisión Nacional de Bioética	P013	Asistencia social y protección del paciente	2 - Desarrollo Social	3 - Salud	4 - Rectoría del Sistema de Salud	25 - Políticas de calidad implementadas en el Sistema Nacional de Salud	Porcentaje de gestiones de atención médica inmediata con compromiso cumplido	(Número de asuntos concluidos por gestión inmediata para la atención médica con compromiso cumplido/Número total de quejas atendidas por gestión inmediata) x 100	Actividad	Trimestral	Porcentaje	Gestión	Eficacia	15.25	19.94	100	N/A	
Administración Pública Federal	N/A	N/A	12 - Salud	V00 - Comisión Nacional de Bioética	P013	Asistencia social y protección del paciente	2 - Desarrollo Social	3 - Salud	4 - Rectoría del Sistema de Salud	25 - Políticas de calidad implementadas en el Sistema Nacional de Salud	Porcentaje de asesorías a establecimientos de salud para el registro de Comités de Ética en Investigación	(Número de asesorías especializadas en bioética para registro de CEI concluidas al año/Número de asesorías especializadas en bioética por atender + solicitudes recibidas durante el año)x100	Actividad	Trimestral	Porcentaje	Gestión	Eficacia	25	30	100	N/A	
Administración Pública Federal	N/A	N/A	12 - Salud	V00 - Comisión Nacional de Bioética	P013	Asistencia social y protección del paciente	2 - Desarrollo Social	3 - Salud	4 - Rectoría del Sistema de Salud	25 - Políticas de calidad implementadas en el Sistema Nacional de Salud	Porcentaje de incremento de actividades de vinculación académica y de capacitación con la sociedad civil e instituciones afines a la bioética realizadas.	(Actividades realizadas / Actividades Programadas + Actividades Solicitadas ) x 100.	Actividad	Trimestral	Porcentaje	Gestión	Eficacia	17.65	17.65	100	N/A	
Administración Pública Federal	N/A	N/A	12 - Salud	V00 - Comisión Nacional de Bioética	P013	Asistencia social y protección del paciente	2 - Desarrollo Social	3 - Salud	4 - Rectoría del Sistema de Salud	25 - Políticas de calidad implementadas en el Sistema Nacional de Salud	Porcentaje de quejas concluidas por convenios de conciliación	(Número de quejas concluidas por una conciliación y turnadas a arbitraje/Número de quejas concluidas en la etapa conciliatoria) x 100	Actividad	Trimestral	Porcentaje	Gestión	Eficacia	11.78	6.06	100	N/A	
Administración Pública Federal	N/A	N/A	12 - Salud	V00 - Comisión Nacional de Bioética	P013	Asistencia social y protección del paciente	2 - Desarrollo Social	3 - Salud	4 - Rectoría del Sistema de Salud	25 - Políticas de calidad implementadas en el Sistema Nacional de Salud	Porcentaje de incremento en las solicitudes atendidas de información especializada en bioética y salud	Número de solicitudes de usuarios atendidas/Solicitudes de usuarios programadas *100	Actividad	Trimestral	Porcentaje	Gestión	Eficacia	25	24.75	100	N/A	
Administración Pública Federal	N/A	N/A	12 - Salud	V00 - Comisión Nacional de Bioética	P013	Asistencia social y protección del paciente	2 - Desarrollo Social	3 - Salud	4 - Rectoría del Sistema de Salud	25 - Políticas de calidad implementadas en el Sistema Nacional de Salud	Porcentaje de proyectos de coconversión de las organizaciones de la sociedad civil, evaluados por la Administración del Patrimonio de la Beneficencia Pública	(Proyectos de coconversión evaluados/proyectos de coconversión programados)x100	Actividad	Trimestral	Porcentaje	Gestión	Eficacia	0	0	N/A	N/A	
Administración Pública Federal	N/A	N/A	12 - Salud	V00 - Comisión Nacional de Bioética	P013	Asistencia social y protección del paciente	2 - Desarrollo Social	3 - Salud	4 - Rectoría del Sistema de Salud	25 - Políticas de calidad implementadas en el Sistema Nacional de Salud	Porcentaje de solicitudes de apoyos funcionales en especie en materia de salud atendidas, que fueron formuladas por la ciudadanía, instituciones públicas o sociales	(solicitudes de apoyo funcional atendidas/solicitudes de apoyo funcional recibidas)x100	Actividad	Trimestral	Porcentaje	Gestión	Eficacia	7.5	7.5	100	N/A	
Administración Pública Federal	N/A	N/A	12 - Salud	V00 - Comisión Nacional de Bioética	P013	Asistencia social y protección del paciente	2 - Desarrollo Social	3 - Salud	4 - Rectoría del Sistema de Salud	25 - Políticas de calidad implementadas en el Sistema Nacional de Salud	Porcentaje de dictámenes médicos institucionales emitidos en tiempo estándar	(Número de dictámenes médicos institucionales concluidos en el tiempo estándar (90 días hábiles) / Total de dictámenes médicos institucionales emitidos en el periodo) * 100	Actividad	Trimestral	Porcentaje	Gestión	Eficacia	12.27273	17.27	100	N/A	
Administración Pública Federal	N/A	N/A	12 - Salud	V00 - Comisión Nacional de Bioética	P013	Asistencia social y protección del paciente	2 - Desarrollo Social	3 - Salud	4 - Rectoría del Sistema de Salud	25 - Políticas de calidad implementadas en el Sistema Nacional de Salud	Porcentaje de asesorías a establecimientos de salud para el registro de Comités Hospitalarios de Bioética	(Número de asesorías especializadas en bioética para el registro de CHB concluidas al año/Número de asesorías especializadas en bioética por atender + solicitudes recibidas durante el año)x100	Actividad	Trimestral	Porcentaje	Gestión	Eficacia	25	30	100	N/A	
Administración Pública Federal	N/A	N/A	12 - Salud	X00 - Comisión Nacional contra las Adicciones	E025	Prevención y atención contra las adicciones	2 - Desarrollo Social	3 - Salud	1 - Prestación de Servicios de Salud a la Comunidad	15 - Promoción de la salud y prevención y control de enfermedades fortalecidas e integradas	Porcentaje de cambio entre el año base y el año de registro de casos nuevos confirmados de VIH por transmisión vertical	((Adolescentes de 12 a 17 años que participan en acciones de prevención) / (Total de adolescentes de 12 a 17 años en el país) X 100	Fin	Anual	Porcentaje	Estratégico	Eficacia	N/A	N/A	N/A	N/A	
Administración Pública Federal	N/A	N/A	12 - Salud	X00 - Comisión Nacional contra las Adicciones	E025	Prevención y atención contra las adicciones	2 - Desarrollo Social	3 - Salud	1 - Prestación de Servicios de Salud a la Comunidad	15 - Promoción de la salud y prevención y control de enfermedades fortalecidas e integradas	Porcentaje de adolescentes de 12 a 17 años que participan en acciones de prevención de adicciones	((Adolescentes de 12 a 17 años que participan en acciones de prevención) / (Total de adolescentes de 12 a 17 años en el país) X 100	Propósito	Semestral	Porcentaje	Estratégico	Eficacia	20	N/A	N/A	N/A	
Administración Pública Federal	N/A	N/A	12 - Salud	X00 - Comisión Nacional contra las Adicciones	E025	Prevención y atención contra las adicciones	2 - Desarrollo Social	3 - Salud	1 - Prestación de Servicios de Salud a la Comunidad	15 - Promoción de la salud y prevención y control de enfermedades fortalecidas e integradas	Porcentaje de adolescentes de 12 a 17 años que participan en acciones de prevención de adicciones	((Adolescentes de 12 a 17 años que participan en acciones de prevención) / (Total de adolescentes de 12 a 17 años en el país) X 100	Propósito	Semestral	Porcentaje	Estratégico	Eficacia	40	N/A	N/A	N/A	
Administración Pública Federal	N/A	N/A	12 - Salud	X00 - Comisión Nacional contra las Adicciones	E025	Prevención y atención contra las adicciones	2 - Desarrollo Social	3 - Salud	1 - Prestación de Servicios de Salud a la Comunidad	15 - Promoción de la salud y prevención y control de enfermedades fortalecidas e integradas	Porcentaje de adolescentes que inician tratamiento en las Unidades de Especialidades Médicas - Centros de Atención Primaria en Adicciones (UNEME-CAPA)	((Adolescentes de 12 a 17 años que inician tratamiento en las UNEME-CAPA/Adolescentes de 12 a 17 años programados para iniciar tratamiento en las UNEME-CAPA) X 100	Componente	Semestral	Porcentaje	Estratégico	Eficacia	50	N/A	N/A	N/A	
Administración Pública Federal	N/A	N/A	12 - Salud	X00 - Comisión Nacional contra las Adicciones	E025	Prevención y atención contra las adicciones	2 - Desarrollo Social	3 - Salud	1 - Prestación de Servicios de Salud a la Comunidad	15 - Promoción de la salud y prevención y control de enfermedades fortalecidas e integradas	Porcentaje de consultas de primera vez otorgadas con respecto a las consultas programadas en las Unidades de Especialidades Médicas-Centros de Atención Primaria en Adicciones (UNEME-CAPA)	((Número de consultas de primera vez brindadas en el año en curso) / (Número de consultas de primera vez programadas)) * 100	Componente	Semestral	Porcentaje	Gestión	Eficacia	50	N/A	N/A	N/A	
Administración Pública Federal	N/A	N/A	12 - Salud	X00 - Comisión Nacional contra las Adicciones	E025	Prevención y atención contra las adicciones	2 - Desarrollo Social	3 - Salud	1 - Prestación de Servicios de Salud a la Comunidad	15 - Promoción de la salud y prevención y control de enfermedades fortalecidas e integradas	Porcentaje de consultas de primera vez otorgadas con respecto a las consultas programadas en las Unidades de Especialidades Médicas-Centros de Atención Primaria en Adicciones (UNEME-CAPA)	((Número de consultas de primera vez brindadas en el año en curso) / (Número de consultas de primera vez programadas)) * 100	Componente	Semestral	Porcentaje	Gestión	Eficacia	100	N/A	N/A	N/A	
Administración Pública Federal	N/A	N/A	12 - Salud	X00 - Comisión Nacional contra las Adicciones	E025	Prevención y atención contra las adicciones	2 - Desarrollo Social	3 - Salud	1 - Prestación de Servicios de Salud a la Comunidad	15 - Promoción de la salud y prevención y control de enfermedades fortalecidas e integradas	Porcentaje de adolescentes que inician tratamiento en las Unidades de Especialidades Médicas - Centros de Atención Primaria en Adicciones (UNEME-CAPA)	((Adolescentes de 12 a 17 años que inician tratamiento en las UNEME-CAPA/Adolescentes de 12 a 17 años programados para iniciar tratamiento en las UNEME-CAPA) X 100	Componente	Semestral	Porcentaje	Estratégico	Eficacia	100	N/A	N/A	N/A	
Administración Pública Federal	N/A	N/A	12 - Salud	X00 - Comisión Nacional contra las Adicciones	E025	Prevención y atención contra las adicciones	2 - Desarrollo Social	3 - Salud	1 - Prestación de Servicios de Salud a la Comunidad	15 - Promoción de la salud y prevención y control de enfermedades fortalecidas e integradas	Porcentaje de egresos por mejoría en adicciones en consulta externa	(Número de egresos por mejoría en las Unidades de Consulta Externa de Centros de Integración Juvenil A.C. / Total de egresos en Consulta Externa registrados en el periodo del reporte en las mismas unidades de Consulta Externa) X 100	Componente	Trimestral	Porcentaje	Gestión	Eficacia	60.01	64.82	100	N/A	
Administración Pública Federal	N/A	N/A	12 - Salud	X00 - Comisión Nacional contra las Adicciones	E025	Prevención y atención contra las adicciones	2 - Desarrollo Social	3 - Salud	1 - Prestación de Servicios de Salud a la Comunidad	15 - Promoción de la salud y prevención y control de enfermedades fortalecidas e integradas	Porcentaje de personas que recibieron capacitación en materia de prevención y tratamiento de adicciones respecto a la demanda programada	((Número de personas capacitadas del año en curso) / (Número de personas programadas para ser capacitadas)) X 100	Componente	Semestral	Porcentaje	Gestión	Eficacia	100	N/A	N/A	N/A	
Administración Pública Federal	N/A	N/A	12 - Salud	X00 - Comisión Nacional contra las Adicciones	E025	Prevención y atención contra las adicciones	2 - Desarrollo Social	3 - Salud	1 - Prestación de Servicios de Salud a la Comunidad	15 - Promoción de la salud y prevención y control de enfermedades fortalecidas e integradas	Porcentaje de personas que recibieron capacitación en materia de prevención y tratamiento de adicciones respecto a la demanda programada	((Número de personas capacitadas del año en curso) / (Número de personas programadas para ser capacitadas)) X 100	Componente	Semestral	Porcentaje	Gestión	Eficacia	50	N/A	N/A	N/A	
Administración Pública Federal	N/A	N/A	12 - Salud	X00 - Comisión Nacional contra las Adicciones	E025	Prevención y atención contra las adicciones	2 - Desarrollo Social	3 - Salud	1 - Prestación de Servicios de Salud a la Comunidad	15 - Promoción de la salud y prevención y control de enfermedades fortalecidas e integradas	Porcentaje de la población de 6 a 11 años de edad y de 18 en adelante, que recibe acciones de prevención, del total de la población en esos rangos de edad, en donde tiene presencia Centros de Integración Juvenil, A.C.	(Número de personas que reciben acciones de prevención en rangos de 6 a 11 años de edad y de 18 en adelante, en municipios o delegaciones donde tiene presencia Centros de Integración Juvenil, A.C. / Total de población en esos rangos de edad, en esos municipios o delegaciones) X 100	Componente	Trimestral	Porcentaje	Gestión	Eficacia	1.85	2.28	100	N/A	N/A
Administración Pública Federal	N/A	N/A	12 - Salud	X00 - Comisión Nacional contra las Adicciones	E025	Prevención y atención contra las adicciones	2 - Desarrollo Social	3 - Salud	1 - Prestación de Servicios de Salud a la Comunidad	15 - Promoción de la salud y prevención y control de enfermedades fortalecidas e integradas	Porcentaje de ocupación hospitalaria en adicciones	(Días paciente en Unidades de Hospitalización de Centros de Integración Juvenil, A.C. durante el periodo de reporte / Días cama censables en las mismas unidades, durante el mismo periodo) X 100	Componente	Trimestral	Porcentaje	Gestión	Eficacia	84.11	80.32	100	N/A	N/A
Administración Pública Federal	N/A	N/A	12 - Salud	X00 - Comisión Nacional contra las Adicciones	E025	Prevención y atención contra las adicciones	2 - Desarrollo Social	3 - Salud	1 - Prestación de Servicios de Salud a la Comunidad	15 - Promoción de la salud y prevención y control de enfermedades fortalecidas e integradas	Porcentaje de egresos hospitalarios por mejoría en adicciones.	(Número de egresos por mejoría en las Unidades de Hospitalización de Centros de Integración Juvenil, A.C. / Total de egresos hospitalarios registrados en el periodo del reporte en las mismas unidades de hospitalización) X 100	Componente	Trimestral	Porcentaje	Gestión	Eficacia	89.32	80.92	100	N/A	N/A



Administración Pública Federal	N/A	N/A	12 - Salud	X00 - Comisión Nacional contra las Adicciones	E025	Prevención y atención contra las adicciones	2 - Desarrollo Social	3 - Salud	1 - Prestación de Servicios de Salud a la Comunidad	15 - Promoción de la salud y prevención y control de enfermedades fortalescidas e integradas	15 - Promoción de la salud y prevención y control de enfermedades fortalescidas e integradas	Porcentaje del alumnado con pruebas de tamizaje del año en curso, respecto del alumnado con pruebas de tamizaje programado	((Número de pruebas de tamizaje aplicadas al alumnado en el año en curso) / (Número de pruebas programadas)) X 100	Actividad	Trimestral	Porcentaje	Gestión	Eficacia	20	19.99	100	N/A
Administración Pública Federal	N/A	N/A	12 - Salud	X00 - Comisión Nacional contra las Adicciones	E025	Prevención y atención contra las adicciones	2 - Desarrollo Social	3 - Salud	1 - Prestación de Servicios de Salud a la Comunidad	15 - Promoción de la salud y prevención y control de enfermedades fortalescidas e integradas	15 - Promoción de la salud y prevención y control de enfermedades fortalescidas e integradas	Porcentaje de campañas de comunicación para la promoción de las actividades de prevención y tratamiento del consumo de tabaco, alcohol y otras drogas.	((Número de campañas en adicciones realizadas) / (Número de campañas en adicciones programadas)) X 100	Actividad	Trimestral	Porcentaje	Gestión	Eficiencia	15.29	15.29	100	N/A
Administración Pública Federal	N/A	N/A	12 - Salud	X00 - Comisión Nacional contra las Adicciones	E025	Prevención y atención contra las adicciones	2 - Desarrollo Social	3 - Salud	1 - Prestación de Servicios de Salud a la Comunidad	15 - Promoción de la salud y prevención y control de enfermedades fortalescidas e integradas	15 - Promoción de la salud y prevención y control de enfermedades fortalescidas e integradas	Porcentaje de recetas surtidas en Unidades de Hospitalización, en relación con las emitidas.	(Número de recetas surtidas en las farmacias de las Unidades de Hospitalización de Centros de Integración Juvenil, A.C.) / (Total de recetas emitidas en las mismas, durante el mismo periodo de reporte) X 100	Actividad	Trimestral	Porcentaje	Gestión	Eficacia	72.15	110.48	100	N/A
Administración Pública Federal	N/A	N/A	12 - Salud	X00 - Comisión Nacional contra las Adicciones	E010	Formación y capacitación de recursos humanos para la salud	2 - Desarrollo Social	3 - Salud	3 - Generación de Recursos para la Salud	19 - Formación y capacitación de recursos humanos	19 - Formación y capacitación de recursos humanos	Tasa de incremento anual de plazas de médicos especialistas en formación	Tasa de incremento anual de plazas de médicos especialistas en formación	Fin	Annual	Otra	Estratégico	Eficacia	3.5		N/A	N/A
Administración Pública Federal	N/A	N/A	12 - Salud	Coordinadora de Institutos Nacionales de Salud y Hospitales de 160 - Comisión	E022	Investigación y desarrollo tecnológico en salud	3 - Desarrollo Económico	8 - Ciencia, Tecnología e Innovación	1 - Investigación Científica	24 - Investigación en salud pertinente y de excelencia académica	24 - Investigación en salud pertinente y de excelencia académica	Porcentaje de gasto público en salud destinado a la provisión de atención médica y salud pública extramuros	Porcentaje de gasto público en salud destinado a la provisión de atención médica y salud pública extramuros	Fin	Annual	Porcentaje	Gestión	Eficacia			N/A	N/A
Administración Pública Federal	N/A	N/A	12 - Salud	Coordinadora de Institutos Nacionales de Salud y Hospitales de 160 - Comisión	E010	Formación y capacitación de recursos humanos para la salud	2 - Desarrollo Social	3 - Salud	3 - Generación de Recursos para la Salud	19 - Formación y capacitación de recursos humanos	19 - Formación y capacitación de recursos humanos	Porcentaje de gasto público en salud destinado a las necesidades y demandas	Porcentaje de gasto público en salud destinado a las necesidades y demandas	Fin	Annual	Porcentaje	Gestión	Eficacia			N/A	N/A
Administración Pública Federal	N/A	N/A	12 - Salud	Coordinadora de Institutos Nacionales de Salud y Hospitales de 160 - Comisión	E022	Investigación y desarrollo tecnológico en salud	3 - Desarrollo Económico	8 - Ciencia, Tecnología e Innovación	1 - Investigación Científica	24 - Investigación en salud pertinente y de excelencia académica	24 - Investigación en salud pertinente y de excelencia académica	Porcentaje de investigadores institucionales de alto nivel	Porcentaje de investigadores institucionales de alto nivel	Fin	Annual	Porcentaje	Estratégico	Calidad	53.7		N/A	N/A
Administración Pública Federal	N/A	N/A	12 - Salud	Coordinadora de Institutos Nacionales de Salud y Hospitales de 160 - Comisión	E010	Formación y capacitación de recursos humanos para la salud	2 - Desarrollo Social	3 - Salud	3 - Generación de Recursos para la Salud	19 - Formación y capacitación de recursos humanos	19 - Formación y capacitación de recursos humanos	Cobertura de plazas de residentes	Cobertura de plazas de residentes	Fin	Annual	Porcentaje	Estratégico	Eficiencia	96.7		N/A	N/A
Administración Pública Federal	N/A	N/A	12 - Salud	Coordinadora de Institutos Nacionales de Salud y Hospitales de 160 - Comisión	E023	Atención a la Salud	2 - Desarrollo Social	3 - Salud	2 - Prestación de Servicios de Salud a la Persona	18 - Prestación de servicios del Sistema Nacional de Salud	18 - Prestación de servicios del Sistema Nacional de Salud	Tasa de mortalidad por cáncer de mama	Tasa de mortalidad por cáncer de mama	Fin	Annual	Porcentaje	Estratégico	Eficacia			N/A	N/A
Administración Pública Federal	N/A	N/A	12 - Salud	Coordinadora de Institutos Nacionales de Salud y Hospitales de 160 - Comisión	E023	Atención a la Salud	2 - Desarrollo Social	3 - Salud	2 - Prestación de Servicios de Salud a la Persona	18 - Prestación de servicios del Sistema Nacional de Salud	18 - Prestación de servicios del Sistema Nacional de Salud	Tasa de mortalidad por cáncer cervicovaginal	Tasa de mortalidad por cáncer cervicovaginal	Fin	Annual	Porcentaje	Estratégico	Eficacia			N/A	N/A
Administración Pública Federal	N/A	N/A	12 - Salud	Coordinadora de Institutos Nacionales de Salud y Hospitales de 160 - Comisión	E023	Atención a la Salud	2 - Desarrollo Social	3 - Salud	2 - Prestación de Servicios de Salud a la Persona	18 - Prestación de servicios del Sistema Nacional de Salud	18 - Prestación de servicios del Sistema Nacional de Salud	Tasa de hospitalización por diabetes no controlada con complicaciones de corto plazo (Indicador definido por la OCDE)	Tasa de hospitalización por diabetes no controlada con complicaciones de corto plazo (Indicador definido por la OCDE)	Fin	Annual	Porcentaje	Estratégico	Eficacia			N/A	N/A
Administración Pública Federal	N/A	N/A	12 - Salud	Coordinadora de Institutos Nacionales de Salud y Hospitales de 160 - Comisión	E023	Atención a la Salud	2 - Desarrollo Social	3 - Salud	2 - Prestación de Servicios de Salud a la Persona	18 - Prestación de servicios del Sistema Nacional de Salud	18 - Prestación de servicios del Sistema Nacional de Salud	Porcentaje de pacientes referidos por instituciones públicas de salud a los que se les apertura expediente clínico institucional	Porcentaje de pacientes referidos por instituciones públicas de salud a los que se les apertura expediente clínico institucional	Fin	Trimestral	Porcentaje	Estratégico	Eficiencia	25.8	28.5	100	N/A
Administración Pública Federal	N/A	N/A	12 - Salud	Coordinadora de Institutos Nacionales de Salud y Hospitales de 160 - Comisión	E022	Investigación y desarrollo tecnológico en salud	3 - Desarrollo Económico	8 - Ciencia, Tecnología e Innovación	1 - Investigación Científica	24 - Investigación en salud pertinente y de excelencia académica	24 - Investigación en salud pertinente y de excelencia académica	Porcentaje de artículos científicos de impacto alto publicados en revistas	Porcentaje de artículos científicos de impacto alto publicados en revistas	Propósito	Semestral	Porcentaje	Estratégico	Calidad	60.6		N/A	N/A
Administración Pública Federal	N/A	N/A	12 - Salud	Coordinadora de Institutos Nacionales de Salud y Hospitales de 160 - Comisión	E010	Formación y capacitación de recursos humanos para la salud	2 - Desarrollo Social	3 - Salud	3 - Generación de Recursos para la Salud	19 - Formación y capacitación de recursos humanos	19 - Formación y capacitación de recursos humanos	Eficiencia terminal de posgrado no clínico	Eficiencia terminal de posgrado no clínico	Propósito	Annual	Porcentaje	Estratégico	Eficiencia	91.3		N/A	N/A
Administración Pública Federal	N/A	N/A	12 - Salud	Coordinadora de Institutos Nacionales de Salud y Hospitales de 160 - Comisión	E010	Formación y capacitación de recursos humanos para la salud	2 - Desarrollo Social	3 - Salud	3 - Generación de Recursos para la Salud	19 - Formación y capacitación de recursos humanos	19 - Formación y capacitación de recursos humanos	Eficiencia terminal de médicos especialistas	Eficiencia terminal de médicos especialistas	Propósito	Annual	Porcentaje	Estratégico	Eficiencia	98.9		N/A	N/A
Administración Pública Federal	N/A	N/A	12 - Salud	Coordinadora de Institutos Nacionales de Salud y Hospitales de 160 - Comisión	E010	Formación y capacitación de recursos humanos para la salud	2 - Desarrollo Social	3 - Salud	3 - Generación de Recursos para la Salud	19 - Formación y capacitación de recursos humanos	19 - Formación y capacitación de recursos humanos	Porcentaje de servidores públicos que adquieren mayores conocimientos a través de la capacitación	Porcentaje de servidores públicos que adquieren mayores conocimientos a través de la capacitación	Propósito	Trimestral	Porcentaje	Estratégico	Eficacia	94.6	81.3	100	N/A
Administración Pública Federal	N/A	N/A	12 - Salud	Coordinadora de Institutos Nacionales de Salud y Hospitales de 160 - Comisión	E010	Formación y capacitación de recursos humanos para la salud	2 - Desarrollo Social	3 - Salud	3 - Generación de Recursos para la Salud	19 - Formación y capacitación de recursos humanos	19 - Formación y capacitación de recursos humanos	Porcentaje de profesionales de la salud que concluyeron cursos de educación continua	Porcentaje de profesionales de la salud que concluyeron cursos de educación continua	Propósito	Trimestral	Porcentaje	Estratégico	Eficacia	94.9	95	100	N/A
Administración Pública Federal	N/A	N/A	12 - Salud	Coordinadora de Institutos Nacionales de Salud y Hospitales de 160 - Comisión	E022	Investigación y desarrollo tecnológico en salud	3 - Desarrollo Económico	8 - Ciencia, Tecnología e Innovación	1 - Investigación Científica	24 - Investigación en salud pertinente y de excelencia académica	24 - Investigación en salud pertinente y de excelencia académica	Promedio de artículos de impacto alto publicados por investigadores institucionales de alto nivel	Promedio de artículos de impacto alto publicados por investigadores institucionales de alto nivel	Propósito	Semestral	Promedio	Estratégico	Calidad	.8		N/A	N/A
Administración Pública Federal	N/A	N/A	12 - Salud	Coordinadora de Institutos Nacionales de Salud y Hospitales de 160 - Comisión	E022	Investigación y desarrollo tecnológico en salud	3 - Desarrollo Económico	8 - Ciencia, Tecnología e Innovación	1 - Investigación Científica	24 - Investigación en salud pertinente y de excelencia académica	24 - Investigación en salud pertinente y de excelencia académica	Promedio de artículos de impacto alto publicados por investigadores institucionales de alto nivel	Promedio de artículos de impacto alto publicados por investigadores institucionales de alto nivel	Propósito	Semestral	Promedio	Estratégico	Calidad	1.6		N/A	N/A
Administración Pública Federal	N/A	N/A	12 - Salud	Coordinadora de Institutos Nacionales de Salud y Hospitales de 160 - Comisión	E022	Investigación y desarrollo tecnológico en salud	3 - Desarrollo Económico	8 - Ciencia, Tecnología e Innovación	1 - Investigación Científica	24 - Investigación en salud pertinente y de excelencia académica	24 - Investigación en salud pertinente y de excelencia académica	Porcentaje de artículos científicos en colaboración	Porcentaje de artículos científicos en colaboración	Propósito	Semestral	Porcentaje	Estratégico	Eficacia	68.7		N/A	N/A
Administración Pública Federal	N/A	N/A	12 - Salud	Coordinadora de Institutos Nacionales de Salud y Hospitales de 160 - Comisión	E023	Atención a la Salud	2 - Desarrollo Social	3 - Salud	2 - Prestación de Servicios de Salud a la Persona	18 - Prestación de servicios del Sistema Nacional de Salud	18 - Prestación de servicios del Sistema Nacional de Salud	Porcentaje de egresos hospitalarios por mejoría y curación	Porcentaje de egresos hospitalarios por mejoría y curación	Propósito	Trimestral	Porcentaje	Estratégico	Eficacia	93.1	93	100	N/A
Administración Pública Federal	N/A	N/A	12 - Salud	Coordinadora de Institutos Nacionales de Salud y Hospitales de 160 - Comisión	E022	Investigación y desarrollo tecnológico en salud	3 - Desarrollo Económico	8 - Ciencia, Tecnología e Innovación	1 - Investigación Científica	24 - Investigación en salud pertinente y de excelencia académica	24 - Investigación en salud pertinente y de excelencia académica	Porcentaje de artículos científicos en colaboración	Porcentaje de artículos científicos en colaboración	Propósito	Semestral	Porcentaje	Estratégico	Eficacia	66.8		N/A	N/A
Administración Pública Federal	N/A	N/A	12 - Salud	Coordinadora de Institutos Nacionales de Salud y Hospitales de 160 - Comisión	E022	Investigación y desarrollo tecnológico en salud	3 - Desarrollo Económico	8 - Ciencia, Tecnología e Innovación	1 - Investigación Científica	24 - Investigación en salud pertinente y de excelencia académica	24 - Investigación en salud pertinente y de excelencia académica	Porcentaje de artículos científicos de impacto alto publicados en revistas	Porcentaje de artículos científicos de impacto alto publicados en revistas	Propósito	Semestral	Porcentaje	Estratégico	Calidad	64.5		N/A	N/A
Administración Pública Federal	N/A	N/A	12 - Salud	Coordinadora de Institutos Nacionales de Salud y Hospitales de 160 - Comisión	E023	Atención a la Salud	2 - Desarrollo Social	3 - Salud	2 - Prestación de Servicios de Salud a la Persona	18 - Prestación de servicios del Sistema Nacional de Salud	18 - Prestación de servicios del Sistema Nacional de Salud	Porcentaje de ocupación hospitalaria	Porcentaje de ocupación hospitalaria	Componente	Trimestral	Porcentaje	Gestión	Eficiencia	81.2	78.1	100	N/A
Administración Pública Federal	N/A	N/A	12 - Salud	Coordinadora de Institutos Nacionales de Salud y Hospitales de 160 - Comisión	E010	Formación y capacitación de recursos humanos para la salud	2 - Desarrollo Social	3 - Salud	3 - Generación de Recursos para la Salud	19 - Formación y capacitación de recursos humanos	19 - Formación y capacitación de recursos humanos	Porcentaje de cursos de formación con percepción de calidad satisfactoria	Porcentaje de cursos de formación con percepción de calidad satisfactoria	Componente	Annual	Porcentaje	Gestión	Calidad	90.7		N/A	N/A
Administración Pública Federal	N/A	N/A	12 - Salud	Coordinadora de Institutos Nacionales de Salud y Hospitales de 160 - Comisión	E022	Investigación y desarrollo tecnológico en salud	3 - Desarrollo Económico	8 - Ciencia, Tecnología e Innovación	1 - Investigación Científica	24 - Investigación en salud pertinente y de excelencia académica	24 - Investigación en salud pertinente y de excelencia académica	Tasa de variación del financiamiento del FOSISS para proyectos de investigación	Tasa de variación del financiamiento del FOSISS para proyectos de investigación	Componente	Annual	Otra	Estratégico	Economía	.3		N/A	N/A
Administración Pública Federal	N/A	N/A	12 - Salud	Coordinadora de Institutos Nacionales de Salud y Hospitales de 160 - Comisión	E022	Investigación y desarrollo tecnológico en salud	3 - Desarrollo Económico	8 - Ciencia, Tecnología e Innovación	1 - Investigación Científica	24 - Investigación en salud pertinente y de excelencia académica	24 - Investigación en salud pertinente y de excelencia académica	Porcentaje de investigadores vigentes en el Sistema Institucional	Porcentaje de investigadores vigentes en el Sistema Institucional	Componente	Annual	Porcentaje	Estratégico	Eficacia	91.4		N/A	N/A
Administración Pública Federal	N/A	N/A	12 - Salud	Coordinadora de Institutos Nacionales de Salud y Hospitales de 160 - Comisión	E023	Atención a la Salud	2 - Desarrollo Social	3 - Salud	2 - Prestación de Servicios de Salud a la Persona	18 - Prestación de servicios del Sistema Nacional de Salud	18 - Prestación de servicios del Sistema Nacional de Salud	Eficacia en el otorgamiento de consulta programada (primera vez, subsucesos, preconsulta, urgencias) x 100	Eficacia en el otorgamiento de consulta programada (primera vez, subsucesos, preconsulta, urgencias) x 100	Componente	Trimestral	Porcentaje	Estratégico	Eficacia	95.9	92.7	100	N/A
Administración Pública Federal	N/A	N/A	12 - Salud	Coordinadora de Institutos Nacionales de Salud y Hospitales de 160 - Comisión	E023	Atención a la Salud	2 - Desarrollo Social	3 - Salud	2 - Prestación de Servicios de Salud a la Persona	18 - Prestación de servicios del Sistema Nacional de Salud	18 - Prestación de servicios del Sistema Nacional de Salud	Porcentaje de usuarios con percepción de satisfacción de la calidad de la atención médica ambulatoria recibida superior a 80 puntos	Porcentaje de usuarios con percepción de satisfacción de la calidad de la atención médica ambulatoria recibida superior a 80 puntos	Componente	Trimestral	Porcentaje	Gestión	Calidad	87.9	90.8	100	N/A

Administración Pública Federal	N/A	N/A	12 - Salud	160 - Comisión Coordinadora de Institutos Nacionales de Salud y Hospitales de 160 - Comisión Coordinadora de Institutos Nacionales de Salud y Hospitales de 160 - Comisión Coordinadora de Institutos Nacionales de Salud y Hospitales de 160 - Comisión Coordinadora de Institutos Nacionales de Salud y Hospitales de	E023	Atención a la Salud	2 - Desarrollo Social	3 - Salud	2 - Prestación de Servicios de Salud a la Persona	18 - Prestación de servicios del Sistema Nacional de Salud organizados e integrados	Porcentaje de sesiones de rehabilitación especializadas realizadas respecto al total realizado	Número de sesiones de rehabilitación especializadas realizadas / Total de sesiones de rehabilitación realizadas x 100	Componente	Trimestral	Porcentaje	Gestión	Eficiencia	94.9	93	100	N/A
Administración Pública Federal	N/A	N/A	12 - Salud	160 - Comisión Coordinadora de Institutos Nacionales de Salud y Hospitales de 160 - Comisión Coordinadora de Institutos Nacionales de Salud y Hospitales de 160 - Comisión Coordinadora de Institutos Nacionales de Salud y Hospitales de	E023	Atención a la Salud	2 - Desarrollo Social	3 - Salud	2 - Prestación de Servicios de Salud a la Persona	16 - Prestación de servicios del Sistema Nacional de Salud organizados e integrados	Porcentaje de procedimientos diagnósticos de alta especialidad realizados	Número de procedimientos diagnósticos ambulatorios realizados considerados de alta especialidad por la institución / Total de procedimientos diagnósticos ambulatorios realizados x 100	Componente	Trimestral	Porcentaje	Gestión	Eficiencia	36.1	40.7	100	N/A
Administración Pública Federal	N/A	N/A	12 - Salud	160 - Comisión Coordinadora de Institutos Nacionales de Salud y Hospitales de 160 - Comisión Coordinadora de Institutos Nacionales de Salud y Hospitales de 160 - Comisión Coordinadora de Institutos Nacionales de Salud y Hospitales de	E023	Atención a la Salud	2 - Desarrollo Social	3 - Salud	2 - Prestación de Servicios de Salud a la Persona	18 - Prestación de servicios del Sistema Nacional de Salud organizados e integrados	Porcentaje de procedimientos terapéuticos ambulatorios de alta especialidad realizados	Número de procedimientos terapéuticos ambulatorios realizados considerados de alta especialidad por la institución / Total de procedimientos terapéuticos ambulatorios realizados x 100	Componente	Trimestral	Porcentaje	Gestión	Eficiencia	62.4	61.4	100	N/A
Administración Pública Federal	N/A	N/A	12 - Salud	160 - Comisión Coordinadora de Institutos Nacionales de Salud y Hospitales de 160 - Comisión Coordinadora de Institutos Nacionales de Salud y Hospitales de 160 - Comisión Coordinadora de Institutos Nacionales de Salud y Hospitales de	E023	Atención a la Salud	2 - Desarrollo Social	3 - Salud	2 - Prestación de Servicios de Salud a la Persona	18 - Prestación de servicios del Sistema Nacional de Salud organizados e integrados	Porcentaje de usuarios con percepción de satisfacción de la calidad de la atención médica hospitalaria recibida superior a 80 puntos	Número de usuarios en atención hospitalaria que manifestaron una calificación de percepción de satisfacción de la calidad de la atención recibida superior a 80 puntos / Total de usuarios en atención hospitalaria encuestados x 100	Componente	Trimestral	Porcentaje	Gestión	Calidad	89.5	92	100	N/A
Administración Pública Federal	N/A	N/A	12 - Salud	160 - Comisión Coordinadora de Institutos Nacionales de Salud y Hospitales de 160 - Comisión Coordinadora de Institutos Nacionales de Salud y Hospitales de 160 - Comisión Coordinadora de Institutos Nacionales de Salud y Hospitales de	E022	Investigación y desarrollo tecnológico en salud	3 - Desarrollo Económico	8 - Ciencia, Tecnología e Innovación	1 - Investigación Científica	24 - Investigación en salud pertinente y de excelencia académica	Tasa de variación de recursos destinados a apoyar la investigación	(Presupuesto para apoyar la investigación en el año previo) x 100 - Ver documento adjunto sobre el método de Cálculo.	Componente	Anual	Otra	Estratégico	Economía	0		N/A	N/A
Administración Pública Federal	N/A	N/A	12 - Salud	160 - Comisión Coordinadora de Institutos Nacionales de Salud y Hospitales de 160 - Comisión Coordinadora de Institutos Nacionales de Salud y Hospitales de 160 - Comisión Coordinadora de Institutos Nacionales de Salud y Hospitales de	E010	Formación y capacitación de recursos humanos para la salud	2 - Desarrollo Social	3 - Salud	3 - Generación de Recursos para la Salud	19 - Formación y capacitación de recursos humanos acordes a las necesidades y demandas	Percepción sobre la calidad de los cursos de educación continua	(Número de cursos de educación continua impartidos por la institución en el periodo / Total de cursos de educación continua programados por la institución en el mismo periodo) x 100	Componente	Trimestral	Promedio	Gestión	Calidad	8.6	8.64	100	N/A
Administración Pública Federal	N/A	N/A	12 - Salud	160 - Comisión Coordinadora de Institutos Nacionales de Salud y Hospitales de 160 - Comisión Coordinadora de Institutos Nacionales de Salud y Hospitales de 160 - Comisión Coordinadora de Institutos Nacionales de Salud y Hospitales de	E010	Formación y capacitación de recursos humanos para la salud	2 - Desarrollo Social	3 - Salud	3 - Generación de Recursos para la Salud	19 - Formación y capacitación de recursos humanos acordes a las necesidades y demandas	Eficacia en la impartición de cursos de educación continua	(Número de cursos de educación continua impartidos por la institución en el periodo / Total de cursos de educación continua programados por la institución en el mismo periodo) x 100	Componente	Trimestral	Porcentaje	Gestión	Eficacia	96.2	93.5	100	N/A
Administración Pública Federal	N/A	N/A	12 - Salud	160 - Comisión Coordinadora de Institutos Nacionales de Salud y Hospitales de 160 - Comisión Coordinadora de Institutos Nacionales de Salud y Hospitales de 160 - Comisión Coordinadora de Institutos Nacionales de Salud y Hospitales de	E023	Atención a la Salud	2 - Desarrollo Social	3 - Salud	2 - Prestación de Servicios de Salud a la Persona	18 - Prestación de servicios del Sistema Nacional de Salud organizados e integrados	Porcentaje de auditorías clínicas realizadas	Número de auditorías clínicas realizadas / Número de auditorías clínicas programadas x 100	Componente	Anual	Porcentaje	Gestión	Eficiencia	100		N/A	N/A
Administración Pública Federal	N/A	N/A	12 - Salud	160 - Comisión Coordinadora de Institutos Nacionales de Salud y Hospitales de 160 - Comisión Coordinadora de Institutos Nacionales de Salud y Hospitales de 160 - Comisión Coordinadora de Institutos Nacionales de Salud y Hospitales de	E023	Atención a la Salud	2 - Desarrollo Social	3 - Salud	2 - Prestación de Servicios de Salud a la Persona	18 - Prestación de servicios del Sistema Nacional de Salud organizados e integrados	Porcentaje de expedientes clínicos revisados aprobados conforme a la NOM SSA 004	Número de expedientes clínicos revisados que cumplen con los criterios de la NOM SSA 004 / Total de expedientes revisados por el Comité del expediente clínico institucional x 100	Componente	Trimestral	Porcentaje	Gestión	Calidad	85.1	81.2	100	N/A
Administración Pública Federal	N/A	N/A	12 - Salud	160 - Comisión Coordinadora de Institutos Nacionales de Salud y Hospitales de 160 - Comisión Coordinadora de Institutos Nacionales de Salud y Hospitales de 160 - Comisión Coordinadora de Institutos Nacionales de Salud y Hospitales de	E023	Atención a la Salud	2 - Desarrollo Social	3 - Salud	2 - Prestación de Servicios de Salud a la Persona	18 - Prestación de servicios del Sistema Nacional de Salud organizados e integrados	Promedio de días estancia	Número de días estancia / Total de egresos hospitalarios	Componente	Trimestral	Promedio	Gestión	Eficiencia	6.8	6.76	100	N/A
Administración Pública Federal	N/A	N/A	12 - Salud	160 - Comisión Coordinadora de Institutos Nacionales de Salud y Hospitales de 160 - Comisión Coordinadora de Institutos Nacionales de Salud y Hospitales de 160 - Comisión Coordinadora de Institutos Nacionales de Salud y Hospitales de	E022	Investigación y desarrollo tecnológico en salud	3 - Desarrollo Económico	8 - Ciencia, Tecnología e Innovación	1 - Investigación Científica	24 - Investigación en salud pertinente y de excelencia académica	Porcentaje del presupuesto federal institucional destinado a investigación científica y desarrollo tecnológico para la salud	(Presupuesto federal institucional destinado a investigación científica y desarrollo tecnológico para la salud en el año actual / Presupuesto federal total institucional en el año actual) x 100 "Excluye capítulo 1000 y recursos propios	Componente	Anual	Porcentaje	Estratégico	Economía	5.6		N/A	N/A
Administración Pública Federal	N/A	N/A	12 - Salud	160 - Comisión Coordinadora de Institutos Nacionales de Salud y Hospitales de 160 - Comisión Coordinadora de Institutos Nacionales de Salud y Hospitales de 160 - Comisión Coordinadora de Institutos Nacionales de Salud y Hospitales de	E022	Investigación y desarrollo tecnológico en salud	3 - Desarrollo Económico	8 - Ciencia, Tecnología e Innovación	1 - Investigación Científica	24 - Investigación en salud pertinente y de excelencia académica	Proporción del presupuesto complementario obtenido para la salud	(Presupuesto complementario destinado a investigación en el año actual / Presupuesto federal institucional destinado a investigación en el año actual) x 100 "Excluye capítulo 1000	Componente	Anual	Porcentaje	Gestión	Economía	79.5		N/A	N/A
Administración Pública Federal	N/A	N/A	12 - Salud	160 - Comisión Coordinadora de Institutos Nacionales de Salud y Hospitales de 160 - Comisión Coordinadora de Institutos Nacionales de Salud y Hospitales de 160 - Comisión Coordinadora de Institutos Nacionales de Salud y Hospitales de	E010	Formación y capacitación de recursos humanos para la salud	2 - Desarrollo Social	3 - Salud	3 - Generación de Recursos para la Salud	19 - Formación y capacitación de recursos humanos acordes a las necesidades y demandas	Porcentaje de eventos de capacitación realizados satisfactoriamente	(Número de eventos de capacitación realizados satisfactoriamente / Número total de eventos de capacitación realizados en el periodo de evaluación) x 100	Componente	Trimestral	Porcentaje	Estratégico	Calidad	96.9	76.3	100	N/A
Administración Pública Federal	N/A	N/A	12 - Salud	160 - Comisión Coordinadora de Institutos Nacionales de Salud y Hospitales de 160 - Comisión Coordinadora de Institutos Nacionales de Salud y Hospitales de 160 - Comisión Coordinadora de Institutos Nacionales de Salud y Hospitales de	E010	Formación y capacitación de recursos humanos para la salud	2 - Desarrollo Social	3 - Salud	3 - Generación de Recursos para la Salud	19 - Formación y capacitación de recursos humanos acordes a las necesidades y demandas	Porcentaje de participantes externos en los cursos de educación continua	Número de participantes externos en los cursos de educación continua impartidos en el periodo / Total de participantes en los cursos de educación continua impartidos en el periodo x 100	Componente	Trimestral	Porcentaje	Gestión	Eficacia	58.6	60.9	100	N/A
Administración Pública Federal	N/A	N/A	12 - Salud	160 - Comisión Coordinadora de Institutos Nacionales de Salud y Hospitales de 160 - Comisión Coordinadora de Institutos Nacionales de Salud y Hospitales de 160 - Comisión Coordinadora de Institutos Nacionales de Salud y Hospitales de	E010	Formación y capacitación de recursos humanos para la salud	2 - Desarrollo Social	3 - Salud	3 - Generación de Recursos para la Salud	19 - Formación y capacitación de recursos humanos acordes a las necesidades y demandas	Porcentaje de cursos de posgrado no clínico con percepción de calidad satisfactoria	Número de cursos de formación en posgrado no clínico impartidos con promedio de calificación de percepción de calidad superior a 80 puntos / Total de cursos de formación en posgrado no clínico impartidos en el periodo x 100	Componente	Anual	Porcentaje	Gestión	Calidad	82.6		N/A	N/A
Administración Pública Federal	N/A	N/A	12 - Salud	160 - Comisión Coordinadora de Institutos Nacionales de Salud y Hospitales de 160 - Comisión Coordinadora de Institutos Nacionales de Salud y Hospitales de 160 - Comisión Coordinadora de Institutos Nacionales de Salud y Hospitales de	E022	Investigación y desarrollo tecnológico en salud	3 - Desarrollo Económico	8 - Ciencia, Tecnología e Innovación	1 - Investigación Científica	24 - Investigación en salud pertinente y de excelencia académica	Porcentaje del presupuesto federal destinado por la Secretaría de Salud para investigación científica y desarrollo tecnológico para la salud	(Presupuesto destinado para investigación científica y desarrollo tecnológico para la salud, por la Secretaría de Salud en el año actual / Presupuesto total de la Secretaría de Salud en el año actual) X 100 "Excluye capítulo 1000 y recursos propios del Programa presupuestal E022 de la Secretaría de Salud	Componente	Anual	Porcentaje	Estratégico	Economía	.3		N/A	N/A
Administración Pública Federal	N/A	N/A	12 - Salud	160 - Comisión Coordinadora de Institutos Nacionales de Salud y Hospitales de 160 - Comisión Coordinadora de Institutos Nacionales de Salud y Hospitales de 160 - Comisión Coordinadora de Institutos Nacionales de Salud y Hospitales de	E022	Investigación y desarrollo tecnológico en salud	3 - Desarrollo Económico	8 - Ciencia, Tecnología e Innovación	1 - Investigación Científica	24 - Investigación en salud pertinente y de excelencia académica	Proporción de investigadores que se hacen acreedores del estímulo a la permanencia	(Investigadores con nombramiento vigente en el Sistema Institucional que se hacen acreedores del estímulo a la permanencia en el año actual / Total de investigadores en el Sistema Institucional de investigadores en el año actual) x 100	Actividad	Anual	Porcentaje	Gestión	Eficacia	85.5		N/A	N/A
Administración Pública Federal	N/A	N/A	12 - Salud	160 - Comisión Coordinadora de Institutos Nacionales de Salud y Hospitales de 160 - Comisión Coordinadora de Institutos Nacionales de Salud y Hospitales de 160 - Comisión Coordinadora de Institutos Nacionales de Salud y Hospitales de	E022	Investigación y desarrollo tecnológico en salud	3 - Desarrollo Económico	8 - Ciencia, Tecnología e Innovación	1 - Investigación Científica	24 - Investigación en salud pertinente y de excelencia académica	Porcentaje de ocupación de plazas de investigador	(Plazas de investigador ocupadas en el año actual / Plazas de investigador autorizadas en el año actual) x 100	Actividad	Semestral	Porcentaje	Gestión	Eficacia	97.3		N/A	N/A
Administración Pública Federal	N/A	N/A	12 - Salud	160 - Comisión Coordinadora de Institutos Nacionales de Salud y Hospitales de 160 - Comisión Coordinadora de Institutos Nacionales de Salud y Hospitales de 160 - Comisión Coordinadora de Institutos Nacionales de Salud y Hospitales de	E022	Investigación y desarrollo tecnológico en salud	3 - Desarrollo Económico	8 - Ciencia, Tecnología e Innovación	1 - Investigación Científica	24 - Investigación en salud pertinente y de excelencia académica	Promedio de productos por investigador institucional	(Productos institucionales totales, en el periodo / Total de investigadores institucionales vigentes", en el periodo "Considerar la productividad institucional de los investigadores vigentes del SI más otros investigadores que colaboren con la institución, que sean miembros vigentes en el SNI y que no tengan nombramiento de investigador del SI.	Actividad	Semestral	Promedio	Gestión	Eficacia	1.7		N/A	N/A
Administración Pública Federal	N/A	N/A	12 - Salud	160 - Comisión Coordinadora de Institutos Nacionales de Salud y Hospitales de 160 - Comisión Coordinadora de Institutos Nacionales de Salud y Hospitales de 160 - Comisión Coordinadora de Institutos Nacionales de Salud y Hospitales de	E023	Atención a la Salud	2 - Desarrollo Social	3 - Salud	2 - Prestación de Servicios de Salud a la Persona	18 - Prestación de servicios del Sistema Nacional de Salud organizados e integrados	Tasa de infección nosocomial (por mil días de estancia hospitalaria)	Número de episodios de infecciones nosocomiales registrados en el periodo de reporte / Total de días estancia en el periodo de reporte x 1000	Actividad	Trimestral	Otra	Gestión	Calidad	7.6	7.3	100	N/A
Administración Pública Federal	N/A	N/A	12 - Salud	160 - Comisión Coordinadora de Institutos Nacionales de Salud y Hospitales de 160 - Comisión Coordinadora de Institutos Nacionales de Salud y Hospitales de 160 - Comisión Coordinadora de Institutos Nacionales de Salud y Hospitales de	E022	Investigación y desarrollo tecnológico en salud	3 - Desarrollo Económico	8 - Ciencia, Tecnología e Innovación	1 - Investigación Científica	24 - Investigación en salud pertinente y de excelencia académica	Porcentaje de ocupación de plazas de investigador	(Plazas de investigador ocupadas en el año actual / Plazas de investigador autorizadas en el año actual) x 100	Actividad	Semestral	Porcentaje	Gestión	Eficacia	97.3		N/A	N/A
Administración Pública Federal	N/A	N/A	12 - Salud	160 - Comisión Coordinadora de Institutos Nacionales de Salud y Hospitales de 160 - Comisión Coordinadora de Institutos Nacionales de Salud y Hospitales de 160 - Comisión Coordinadora de Institutos Nacionales de Salud y Hospitales de	E022	Investigación y desarrollo tecnológico en salud	3 - Desarrollo Económico	8 - Ciencia, Tecnología e Innovación	1 - Investigación Científica	24 - Investigación en salud pertinente y de excelencia académica	Promedio de productos por investigador institucional	(Productos institucionales totales, en el periodo / Total de investigadores institucionales vigentes", en el periodo "Considerar la productividad institucional de los investigadores vigentes del SI más otros investigadores que colaboren con la institución, que sean miembros vigentes en el SNI y que no tengan nombramiento de investigador del SI.	Actividad	Semestral	Promedio	Gestión	Eficacia	.7		N/A	N/A
Administración Pública Federal	N/A	N/A	12 - Salud	160 - Comisión Coordinadora de Institutos Nacionales de Salud y Hospitales de 160 - Comisión Coordinadora de Institutos Nacionales de Salud y Hospitales de 160 - Comisión Coordinadora de Institutos Nacionales de Salud y Hospitales de	E010	Formación y capacitación de recursos humanos para la salud	2 - Desarrollo Social	3 - Salud	3 - Generación de Recursos para la Salud	19 - Formación y capacitación de recursos humanos acordes a las necesidades y demandas	Porcentaje de postulantes aceptados	Número de candidatos seleccionados por la institución para realizar estudios de posgrado / Total de aspirantes que se presentaron a la institución para realizar estudios de posgrado x 100	Actividad	Anual	Porcentaje	Gestión	Eficacia	45.4		N/A	N/A
Administración Pública Federal	N/A	N/A	12 - Salud	160 - Comisión Coordinadora de Institutos Nacionales de Salud y Hospitales de 160 - Comisión Coordinadora de Institutos Nacionales de Salud y Hospitales de 160 - Comisión Coordinadora de Institutos Nacionales de Salud y Hospitales de	E010	Formación y capacitación de recursos humanos para la salud	2 - Desarrollo Social	3 - Salud	3 - Generación de Recursos para la Salud	19 - Formación y capacitación de recursos humanos acordes a las necesidades y demandas	Porcentaje de espacios académicos ocupados	Número de espacios académicos ocupados / Número de espacios educativos de posgrado disponibles en la institución x 100	Actividad	Anual	Porcentaje	Gestión	Eficacia	96.1		N/A	N/A
Administración Pública Federal	N/A	N/A	12 - Salud	160 - Comisión Coordinadora de Institutos Nacionales de Salud y Hospitales de 160 - Comisión Coordinadora de Institutos Nacionales de Salud y Hospitales de 160 - Comisión Coordinadora de Institutos Nacionales de Salud y Hospitales de	E010	Formación y capacitación de recursos humanos para la salud	2 - Desarrollo Social	3 - Salud	3 - Generación de Recursos para la Salud	19 - Formación y capacitación de recursos humanos acordes a las necesidades y demandas	Eficacia en la captación de participantes a cursos de educación continua	Número de profesionales de la salud efectivamente inscritos a los cursos de educación continua realizados por la institución durante el periodo reportado / Número de profesionales de la salud que se proyectó asistirían a los cursos de educación continua que se realizaron durante el periodo reportado x 100	Actividad	Trimestral	Porcentaje	Gestión	Eficacia	94.3	83.2	100	N/A
Administración Pública Federal	N/A	N/A	12 - Salud	160 - Comisión Coordinadora de Institutos Nacionales de Salud y Hospitales de 160 - Comisión Coordinadora de Institutos Nacionales de Salud y Hospitales de 160 - Comisión Coordinadora de Institutos Nacionales de Salud y Hospitales de	E010	Formación y capacitación de recursos humanos para la salud	2 - Desarrollo Social	3 - Salud	3 - Generación de Recursos para la Salud	19 - Formación y capacitación de recursos humanos acordes a las necesidades y demandas	Porcentaje de temas contratados en el Programa Anual de Capacitación (PAC)	(Número de temas contratados incluidos en el PAC / Número de temas programados para contratarse que se incluyeron en el PAC) x 100	Actividad	Trimestral	Porcentaje	Gestión	Eficacia	96.2	43	100	N/A
Administración Pública Federal	N/A	N/A	12 - Salud	160 - Comisión Coordinadora de Institutos Nacionales de Salud y Hospitales de 160 - Comisión Coordinadora de Institutos Nacionales de Salud y Hospitales de 160 - Comisión Coordinadora de Institutos Nacionales de Salud y Hospitales de	E022	Investigación y desarrollo tecnológico en salud	3 - Desarrollo Económico	8 - Ciencia, Tecnología e Innovación	1 - Investigación Científica	24 - Investigación en salud pertinente y de excelencia académica	Proporción de investigadores que se hacen acreedores del estímulo al desempeño	(Investigadores que se hacen acreedores del estímulo al desempeño del año actual / Total de investigadores en el Sistema Institucional de investigadores en el año actual) x 100	Actividad	Anual	Porcentaje	Gestión	Eficacia	31.3		N/A	N/A
Administración Pública Federal	N/A	N/A	12 - Salud	160 - Comisión Coordinadora de Institutos Nacionales de Salud y Hospitales de 160 - Comisión Coordinadora de Institutos Nacionales de Salud y Hospitales de 160 - Comisión Coordinadora de Institutos Nacionales de Salud y Hospitales de	E010	Formación y capacitación de recursos humanos para la salud	2 - Desarrollo Social	3 - Salud	3 - Generación de Recursos para la Salud	19 - Formación y capacitación de recursos humanos acordes a las necesidades y demandas	Porcentaje de instituciones con programas de seguimiento de egresados (posgrado clínico y no clínico)	Número de instituciones que imparten estudios de posgrado clínico y no clínico con seguimiento de egresados / Total de instituciones que imparten estudios de posgrado x 100	Actividad	Anual	Porcentaje	Gestión	Eficacia	81		N/A	N/A
Administración Pública Federal	N/A	N/A	12 - Salud	160 - Comisión Coordinadora de Institutos Nacionales de Salud y Hospitales de 160 - Comisión Coordinadora de Institutos Nacionales de Salud y Hospitales de 160 - Comisión Coordinadora de Institutos Nacionales de Salud y Hospitales de	E023	Atención a la Salud	2 - Desarrollo Social	3 - Salud	2 - Prestación de Servicios de Salud a la Persona	18 - Prestación de servicios del Sistema Nacional de Salud organizados e integrados	Proporción de consultas de primera vez respecto a preconsultas	Número de consultas de primera vez otorgadas en el periodo / Número de preconsultas otorgadas en el periodo x 100	Actividad	Trimestral	Porcentaje	Gestión	Eficiencia	74.6	70.1	100	N/A

Administración Pública Federal	N/A	N/A	12 - Salud	160 - Comisión Coordinadora de Institutos Nacionales de Salud y Hospitales de E010	Formación y capacitación de recursos humanos para la salud	2 - Desarrollo Social	3 - Salud	3 - Generación de Recursos para la Salud	19 - Formación y capacitación de recursos humanos acordes a las necesidades y demandas	Porcentaje de temas identificados que se integran al Programa Anual de Capacitación	Número de temas incluidos en el Programa Anual de Capacitación/ Número de temas detectados que se apegan a las funciones de los servidores públicos x 100	Actividad	Annual	Porcentaje	Gestión	Eficiencia	79.1	N/A	N/A	
Administración Pública Federal	N/A	N/A	12 - Salud	300 - Subsecretaría de Prevención y Promoción de la Salud P018	Prevención y control de enfermedades	2 - Desarrollo Social	3 - Salud	4 - Rectoría del Sistema de Salud	14 - Sistema Nacional de Salud organizado e integrado	Muertes ocurridas por enfermedades específicas sujetas a vigilancia epidemiológica.	(Número de personas que mueren por accidentes o enfermedades sujetas a vigilancia epidemiológica [dengue, tuberculosis, accidentes de transporte en vehículo con motor, enfermedades diarreicas y cólera, enfermedades respiratorias e influenza, paludismo, rabia, intoxicación por picadura de alacran] / Total de la población en el periodo) x 100,000	Fin	Annual	Otra	Estratégico	Eficacia	33.21	N/A	N/A	
Administración Pública Federal	N/A	N/A	12 - Salud	300 - Subsecretaría de Prevención y Promoción de la Salud P018	Prevención y control de enfermedades	2 - Desarrollo Social	3 - Salud	4 - Rectoría del Sistema de Salud	14 - Sistema Nacional de Salud organizado e integrado	Porcentaje de cobertura de vacunación con esquema completo en menores de un año	Resultado de la división del número de menores de un año con esquema completo de vacunación para la edad entre el total de nacidos vivos ocurridos por cien. El esquema consta de 6 biológicos aplicados en 14 dosis a lo largo de 2, 4, 6 y 7 meses. Para mayor información consulte: <a href="http://icmsia.salud.gob.mx/contenidos/vacunasi/esquemasvacunas.html">http://icmsia.salud.gob.mx/contenidos/vacunasi/esquemasvacunas.html</a>	Fin	Annual	Porcentaje	Gestión	Eficacia		N/A	N/A	
Administración Pública Federal	N/A	N/A	12 - Salud	300 - Subsecretaría de Prevención y Promoción de la Salud P018	Prevención y control de enfermedades	2 - Desarrollo Social	3 - Salud	4 - Rectoría del Sistema de Salud	14 - Sistema Nacional de Salud organizado e integrado	Casos de enfermedades específicas sujetas a vigilancia epidemiológica.	(Número de personas afectadas por accidentes o enfermedades sujetas a vigilancia epidemiológica [dengue, tuberculosis, accidentes de transporte en vehículo con motor, enfermedades diarreicas y cólera, enfermedades respiratorias e influenza, paludismo, rabia, intoxicación por picadura de alacran] / Total de la población en el periodo) x 100,000	Propósito	Annual	Otra	Estratégico	Eficacia	23949	N/A	N/A	
Administración Pública Federal	N/A	N/A	12 - Salud	300 - Subsecretaría de Prevención y Promoción de la Salud P018	Prevención y control de enfermedades	2 - Desarrollo Social	3 - Salud	4 - Rectoría del Sistema de Salud	14 - Sistema Nacional de Salud organizado e integrado	Cobertura de comunidades certificadas como saludables.	(Comunidades de 500 a 2,500 habitantes certificadas como saludables / Total de Comunidades de 500 a 2,500 habitantes existentes) x 100	Componente	Semestral	Porcentaje	Estratégico	Eficacia	2.27	N/A	N/A	
Administración Pública Federal	N/A	N/A	12 - Salud	300 - Subsecretaría de Prevención y Promoción de la Salud P018	Prevención y control de enfermedades	2 - Desarrollo Social	3 - Salud	4 - Rectoría del Sistema de Salud	14 - Sistema Nacional de Salud organizado e integrado	Cobertura de localidades prioritarias con acciones integrales de prevención para el control del vector.	(Número de localidades prioritarias con acciones integrales de control del vector / Total de localidades prioritarias) x 100	Componente	Semestral	Porcentaje	Gestión	Eficacia	100	N/A	N/A	
Administración Pública Federal	N/A	N/A	12 - Salud	300 - Subsecretaría de Prevención y Promoción de la Salud P018	Prevención y control de enfermedades	2 - Desarrollo Social	3 - Salud	4 - Rectoría del Sistema de Salud	14 - Sistema Nacional de Salud organizado e integrado	Cobertura de comunidades certificadas como saludables.	(Comunidades de 500 a 2,500 habitantes certificadas como saludables / Total de Comunidades de 500 a 2,500 habitantes existentes) x 100	Componente	Semestral	Porcentaje	Estratégico	Eficacia	.3	N/A	N/A	
Administración Pública Federal	N/A	N/A	12 - Salud	300 - Subsecretaría de Prevención y Promoción de la Salud P018	Prevención y control de enfermedades	2 - Desarrollo Social	3 - Salud	4 - Rectoría del Sistema de Salud	14 - Sistema Nacional de Salud organizado e integrado	Cobertura de Diagnóstico de Tuberculosis Todas Formas (TBTF).	(Número de personas diagnosticadas con TBTF / Número de personas con TBTF programadas) x 100	Componente	Semestral	Porcentaje	Estratégico	Eficacia	100	N/A	N/A	
Administración Pública Federal	N/A	N/A	12 - Salud	300 - Subsecretaría de Prevención y Promoción de la Salud P018	Prevención y control de enfermedades	2 - Desarrollo Social	3 - Salud	4 - Rectoría del Sistema de Salud	14 - Sistema Nacional de Salud organizado e integrado	Cobertura de Diagnóstico de Tuberculosis Todas Formas (TBTF).	(Número de personas diagnosticadas con TBTF / Número de personas con TBTF programadas) x 100	Componente	Semestral	Porcentaje	Estratégico	Eficacia	50	N/A	N/A	
Administración Pública Federal	N/A	N/A	12 - Salud	300 - Subsecretaría de Prevención y Promoción de la Salud P018	Prevención y control de enfermedades	2 - Desarrollo Social	3 - Salud	4 - Rectoría del Sistema de Salud	14 - Sistema Nacional de Salud organizado e integrado	Cobertura de localidades prioritarias con acciones integrales de prevención para el control del vector.	(Número de localidades prioritarias con acciones integrales de control del vector / Total de localidades prioritarias) x 100	Componente	Semestral	Porcentaje	Gestión	Eficacia	96.51	N/A	N/A	
Administración Pública Federal	N/A	N/A	12 - Salud	300 - Subsecretaría de Prevención y Promoción de la Salud P018	Prevención y control de enfermedades	2 - Desarrollo Social	3 - Salud	4 - Rectoría del Sistema de Salud	14 - Sistema Nacional de Salud organizado e integrado	Cobertura de detección de sintomáticos respiratorios.	(Total de baciloscopias primeras positivas y negativas y/o cultivos para micobacterias realizados a SR / Total de SR programados) x 100	Actividad	Trimestral	Porcentaje	Gestión	Eficacia	20	10.2	100	N/A
Administración Pública Federal	N/A	N/A	12 - Salud	300 - Subsecretaría de Prevención y Promoción de la Salud P018	Prevención y control de enfermedades	2 - Desarrollo Social	3 - Salud	4 - Rectoría del Sistema de Salud	14 - Sistema Nacional de Salud organizado e integrado	Cobertura del Servicio de Diagnóstico y de Referencia realizado por el Instituto de Diagnóstico y Referencia Epidemiológicos (InDRE).	(Número de muestras de diagnóstico y de referencia procesadas por el InDRE en el periodo / Número de muestras de diagnóstico y referencia aceptadas por el InDRE en el año) x 100	Actividad	Trimestral	Porcentaje	Gestión	Eficacia	25.42	19.72	100	N/A
Administración Pública Federal	N/A	N/A	12 - Salud	300 - Subsecretaría de Prevención y Promoción de la Salud P018	Prevención y control de enfermedades	2 - Desarrollo Social	3 - Salud	4 - Rectoría del Sistema de Salud	14 - Sistema Nacional de Salud organizado e integrado	Porcentaje de usuarios de los Servicios Estatales de Salud que presentan en la consulta otorgada la Cartilla Nacional de Salud.	(Número de personas usuarias de los Servicios Estatales de Salud que presentan la Cartilla Nacional de Salud / Total de consultas otorgadas a la población usuaria de los Servicios Estatales de Salud) x 100	Actividad	Trimestral	Porcentaje	Gestión	Eficacia	55.4	58.6	100	N/A
Administración Pública Federal	N/A	N/A	12 - Salud	500 - Subsecretaría de Administración y Finanzas (Oficialía Mayor) 500 - Subsecretaría de Administración y Finanzas (Oficialía Mayor) 500 - Subsecretaría de Administración y Finanzas (Oficialía Mayor) U012	Fortalecimiento de los Servicios Estatales de Salud	2 - Desarrollo Social	3 - Salud	5 - Protección Social en Salud	18 - Prestación de servicios del Sistema Nacional de Salud organizados e integrados	Porcentaje de entidades federativas con reportes de nómina de trabajadores de la salud presentados del personal regularizado y formalizado	Número de entidades federativas con reportes de nómina de trabajadores de la salud presentados del personal regularizado y formalizado	Fin	Annual	Porcentaje	Estratégico	Eficacia	100	N/A	N/A	
Administración Pública Federal	N/A	N/A	12 - Salud	500 - Subsecretaría de Administración y Finanzas (Oficialía Mayor) 500 - Subsecretaría de Administración y Finanzas (Oficialía Mayor) U012	Fortalecimiento de los Servicios Estatales de Salud	2 - Desarrollo Social	3 - Salud	5 - Protección Social en Salud	18 - Prestación de servicios del Sistema Nacional de Salud organizados e integrados	Tasa de hospitalización por diabetes no controlada con complicaciones de corto plazo (Indicador definido por la OCDE)	Se construye dividiendo el número de egresos hospitalarios con diagnóstico principal de diabetes con complicaciones de corto plazo en población de 15 años y más entre el total de población de 15 años y más que utiliza servicios públicos de salud por 100,000	Fin	Annual	Estratégico	Eficacia		N/A	N/A		
Administración Pública Federal	N/A	N/A	12 - Salud	500 - Subsecretaría de Administración y Finanzas (Oficialía Mayor) 500 - Subsecretaría de Administración y Finanzas (Oficialía Mayor) U012	Fortalecimiento de los Servicios Estatales de Salud	2 - Desarrollo Social	3 - Salud	5 - Protección Social en Salud	18 - Prestación de servicios del Sistema Nacional de Salud organizados e integrados	Porcentaje de transferencias presupuestarias que permiten mantener la homologación salarial de los trabajadores de la salud	Número de adecuaciones presupuestarias para la transferencia de recursos económicos, a las Entidades Federativas, realizadas / Número de adecuaciones presupuestarias para la transferencia de recursos a las entidades federativas, estimadas x 100	Propósito	Annual	Porcentaje	Estratégico	Eficacia	100	N/A	N/A	
Administración Pública Federal	N/A	N/A	12 - Salud	500 - Subsecretaría de Administración y Finanzas (Oficialía Mayor) 500 - Subsecretaría de Administración y Finanzas (Oficialía Mayor) U012	Fortalecimiento de los Servicios Estatales de Salud	2 - Desarrollo Social	3 - Salud	5 - Protección Social en Salud	18 - Prestación de servicios del Sistema Nacional de Salud organizados e integrados	Porcentaje de entidades federativas a las que se comunica la distribución de recursos, para mantener la homologación salarial de los trabajadores de la Salud.	Número de entidades federativas a las que se les comunica por oficio, la distribución de recursos para mantener la homologación salarial de los trabajadores de la Salud / Número de entidades federativas consideradas para la distribución de recursos para mantener la homologación salarial de los trabajadores de la Salud x 100	Componente	Annual	Porcentaje	Gestión	Eficiencia	100	N/A	N/A	
Administración Pública Federal	N/A	N/A	12 - Salud	500 - Subsecretaría de Administración y Finanzas (Oficialía Mayor) 500 - Subsecretaría de Administración y Finanzas (Oficialía Mayor) U012	Fortalecimiento de los Servicios Estatales de Salud	2 - Desarrollo Social	3 - Salud	5 - Protección Social en Salud	18 - Prestación de servicios del Sistema Nacional de Salud organizados e integrados	Anexo en el Decreto de Presupuesto de Egresos de la Federación, referentes a la homologación salarial de los trabajadores de la Salud en las Entidades Federativas publicadas/ Total de Anexos en el Proyecto de Presupuesto de Egresos de la Federación considerados x 100	(Anexo en el Decreto de Presupuesto de Egresos de la Federación, referentes a la homologación salarial de los trabajadores de la Salud en las Entidades Federativas publicadas/ Total de Anexos en el Proyecto de Presupuesto de Egresos de la Federación considerados x 100)	Actividad	Annual	Porcentaje	Gestión	Eficacia	100	N/A	N/A	
Administración Pública Federal	N/A	N/A	12 - Salud	600 - Subsecretaría de Integración y Desarrollo del Sector Salud P012	Rectoría en Salud	2 - Desarrollo Social	3 - Salud	4 - Rectoría del Sistema de Salud	14 - Sistema Nacional de Salud organizado e integrado	Porcentaje de usuarios satisfechos con la calidad de la atención médica recibida	(Número de usuarios satisfechos con la calidad de la atención médica recibida / Total de usuarios de los establecimientos de atención médica encuestados ) X 100	Fin	Annual	Porcentaje	Estratégico	Calidad	85.71	N/A	N/A	
Administración Pública Federal	N/A	N/A	12 - Salud	600 - Subsecretaría de Integración y Desarrollo del Sector Salud P012	Rectoría en Salud	2 - Desarrollo Social	3 - Salud	4 - Rectoría del Sistema de Salud	14 - Sistema Nacional de Salud organizado e integrado	Implantación de los proyectos estratégicos para la conducción eficaz del Sistema Nacional de Salud en el año.	Proyectos estratégicos implantados para la conducción eficaz del Sistema Nacional de Salud en el año	Propósito	Annual	Proyecto	Estratégico	Eficacia	1	N/A	N/A	
Administración Pública Federal	N/A	N/A	12 - Salud	600 - Subsecretaría de Integración y Desarrollo del Sector Salud P012	Rectoría en Salud	2 - Desarrollo Social	3 - Salud	4 - Rectoría del Sistema de Salud	14 - Sistema Nacional de Salud organizado e integrado	Porcentaje de los documentos denominados certificados de necesidad cuya autorización se requiere para el registro de acciones de infraestructura dentro del Plan Maestro de Infraestructura (PMI).	(Número de certificados de necesidad emitidos) / (Total de solicitudes de Certificados de Necesidad enviados por los Servicios Estatales de Salud) X 100	Componente	Trimestral	Porcentaje	Gestión	Eficacia	6.33	46.43	100	N/A
Administración Pública Federal	N/A	N/A	12 - Salud	600 - Subsecretaría de Integración y Desarrollo del Sector Salud P012	Rectoría en Salud	2 - Desarrollo Social	3 - Salud	4 - Rectoría del Sistema de Salud	14 - Sistema Nacional de Salud organizado e integrado	Recomendaciones que se incorporaron como mejoras en la gestión de programas y servicios de salud derivadas de evaluaciones coordinadas por la Dirección General de Evaluación del Desempeño de la Secretaría	Número de recomendaciones derivadas de evaluaciones con evidencia de incorporarse como mejora en la gestión de programas y servicios de salud	Componente	Annual	Otra	Gestión	Eficacia	18	N/A	N/A	
Administración Pública Federal	N/A	N/A	12 - Salud	600 - Subsecretaría de Integración y Desarrollo del Sector Salud P012	Rectoría en Salud	2 - Desarrollo Social	3 - Salud	4 - Rectoría del Sistema de Salud	14 - Sistema Nacional de Salud organizado e integrado	Porcentaje de avance de actualización de guías de práctica clínica del catálogo maestro.	(Número de guías de práctica clínica actualizadas) / (Número de guías de práctica clínica programadas a actualizar) X 100	Componente	Annual	Porcentaje	Gestión	Eficacia	100	N/A	N/A	
Administración Pública Federal	N/A	N/A	12 - Salud	600 - Subsecretaría de Integración y Desarrollo del Sector Salud P012	Rectoría en Salud	2 - Desarrollo Social	3 - Salud	4 - Rectoría del Sistema de Salud	14 - Sistema Nacional de Salud organizado e integrado	Porcentaje de productos de información en salud elaborados.	(Productos de información elaborados) / (Productos de información programados) X 100	Componente	Trimestral	Porcentaje	Gestión	Eficacia	16.67	16.67	100	N/A
Administración Pública Federal	N/A	N/A	12 - Salud	600 - Subsecretaría de Integración y Desarrollo del Sector Salud P012	Rectoría en Salud	2 - Desarrollo Social	3 - Salud	4 - Rectoría del Sistema de Salud	14 - Sistema Nacional de Salud organizado e integrado	Porcentaje de guías de práctica clínica nuevas que han sido autorizadas para incorporarse al catálogo maestro.	(Número de guías de práctica clínica nuevas autorizadas) / (Número de guías de práctica clínica nuevas programadas) X 100	Actividad	Annual	Porcentaje	Gestión	Eficacia	100	N/A	N/A	
Administración Pública Federal	N/A	N/A	12 - Salud	600 - Subsecretaría de Integración y Desarrollo del Sector Salud P012	Rectoría en Salud	2 - Desarrollo Social	3 - Salud	4 - Rectoría del Sistema de Salud	14 - Sistema Nacional de Salud organizado e integrado	Porcentaje de actualización electrónica de información en salud	(Suma de los componentes de información actualizados) / (El total de componentes de la información en Salud a actualizar) X 100	Actividad	Trimestral	Porcentaje	Gestión	Eficacia	22.5	22.5	100	N/A
Administración Pública Federal	N/A	N/A	12 - Salud	600 - Subsecretaría de Integración y Desarrollo del Sector Salud P012	Rectoría en Salud	2 - Desarrollo Social	3 - Salud	4 - Rectoría del Sistema de Salud	14 - Sistema Nacional de Salud organizado e integrado	Porcentaje de las evaluaciones realizadas con respecto a las programadas a programas y servicios de salud.	(Número de evaluaciones coordinadas por la Dirección General de Evaluación del Desempeño -DGED- realizadas) / (Total de evaluaciones coordinadas por la DGED programadas) X 100	Actividad	Annual	Porcentaje	Gestión	Eficacia	100	N/A	N/A	
Administración Pública Federal	N/A	N/A	12 - Salud	600 - Subsecretaría de Integración y Desarrollo del Sector Salud P012	Rectoría en Salud	2 - Desarrollo Social	3 - Salud	4 - Rectoría del Sistema de Salud	14 - Sistema Nacional de Salud organizado e integrado	Avance de las acciones de infraestructura y equipamiento registradas en el Plan Maestro de Infraestructura.	(Número de acciones de infraestructura y equipamiento registradas en el Plan Maestro de Infraestructura) / (Total de acciones de infraestructura y equipamiento registradas en el Plan Maestro de Infraestructura) X 100	Actividad	Trimestral	Porcentaje	Gestión	Eficacia	21.99	92.44	100	N/A
Administración Pública Federal	N/A	N/A	12 - Salud	610 - Dirección General de Calidad y Educación en Salud S202	Calidad en la Atención Médica	2 - Desarrollo Social	3 - Salud	2 - Prestación de servicios de Salud a la Persona	18 - Prestación de servicios del Sistema Nacional de Salud organizados e integrados	Tasa de hospitalización por diabetes no controlada con complicaciones de corto plazo (Indicador definido por la OCDE)	Se construye dividiendo el número de egresos hospitalarios con diagnóstico principal de diabetes con complicaciones de corto plazo en población de 15 años y más entre el total de población de 15 años y más que utiliza servicios públicos de salud por 100,000	Fin	Annual	Estratégico	Eficacia		N/A	N/A		

Administración Pública Federal	N/A	N/A	12 - Salud	610 - Dirección General de Calidad y Educación en Salud	S202	Calidad en la Atención Médica	2 - Desarrollo Social	3 - Salud	2 - Prestación de Servicios de Salud a la Persona	18 - Prestación de servicios del Sistema Nacional de Salud organizados e integrados	Porcentaje de usuarios satisfechos con la calidad de la atención médica recibida en las unidades ganadoras de Proyectos de Mejora de la Calidad del Segundo y Tercer Nivel de Atención	(Número de usuarios satisfechos con la calidad de la atención médica recibida en las unidades ganadoras de Proyectos de Mejora de la Calidad del segundo nivel de atención) X 100	Fin	Annual	Porcentaje	Estratégico	Calidad	86.57	N/A	N/A	
Administración Pública Federal	N/A	N/A	12 - Salud	610 - Dirección General de Calidad y Educación en Salud	S202	Calidad en la Atención Médica	2 - Desarrollo Social	3 - Salud	2 - Prestación de Servicios de Salud a la Persona	16 - Prestación de servicios del Sistema Nacional de Salud organizados e integrados	Porcentaje de usuarios satisfechos con la calidad de la atención médica recibida en las unidades ganadoras de Proyectos de Mejora de la Calidad del Primer Nivel de Atención.	(Número de usuarios satisfechos con la calidad de la atención médica recibida en las unidades ganadoras de Proyectos de Mejora de la Calidad del Primer Nivel de Atención) X 100	Fin	Annual	Porcentaje	Estratégico	Calidad	86.43	N/A	N/A	
Administración Pública Federal	N/A	N/A	12 - Salud	610 - Dirección General de Calidad y Educación en Salud	G005	Regulación y vigilancia de establecimientos y servicios de atención médica	2 - Desarrollo Social	3 - Salud	2 - Prestación de Servicios de Salud a la Persona	18 - Prestación de servicios del Sistema Nacional de Salud organizados e integrados	Tasa de mortalidad por cáncer de mama	Se construye dividiendo el total de mujeres de 25 años y más, fallecidas a causa de cáncer de mama en un año determinado entre la población estimada a mitad de año en el mismo grupo de edad para el mismo periodo, multiplicado por 100,000	Fin	Annual	Porcentaje	Estratégico	Eficacia		N/A	N/A	
Administración Pública Federal	N/A	N/A	12 - Salud	610 - Dirección General de Calidad y Educación en Salud	S202	Calidad en la Atención Médica	2 - Desarrollo Social	3 - Salud	2 - Prestación de Servicios de Salud a la Persona	18 - Prestación de servicios del Sistema Nacional de Salud organizados e integrados	Porcentaje de establecimientos que mejoran la calidad al incrementar su puntaje en al menos uno de los criterios del Modelo de Gestión de Calidad en Salud, con respecto a su evaluación del año anterior en el Premio	(Número de establecimientos que mejoran la calidad en su evaluación del año anterior / Total de establecimientos que participan nuevamente en la convocatoria del Premio Nacional de Calidad en Salud y Reconocimiento al Mérito por la Mejora Continua) X 100	Propósito	Annual	Porcentaje	Estratégico	Eficacia	50	N/A	N/A	
Administración Pública Federal	N/A	N/A	12 - Salud	610 - Dirección General de Calidad y Educación en Salud	S202	Calidad en la Atención Médica	2 - Desarrollo Social	3 - Salud	2 - Prestación de Servicios de Salud a la Persona	18 - Prestación de servicios del Sistema Nacional de Salud organizados e integrados	Porcentaje de establecimientos que demuestran una mejora en la calidad de la atención al término de su implementación, de acuerdo con su Evaluación Externa.	(Número de proyectos de mejora de la calidad, financiados el año anterior que demuestran una mejora en la calidad de la atención al término de su implementación, de acuerdo con su Evaluación Externa) / Total de proyectos de mejora de la calidad financiados el año anterior) X 100	Propósito	Annual	Porcentaje	Estratégico	Eficacia	75	N/A	N/A	
Administración Pública Federal	N/A	N/A	12 - Salud	610 - Dirección General de Calidad y Educación en Salud	G005	Regulación y vigilancia de establecimientos y servicios de atención médica	2 - Desarrollo Social	3 - Salud	2 - Prestación de Servicios de Salud a la Persona	18 - Prestación de servicios del Sistema Nacional de Salud organizados e integrados	Porcentaje de mortalidad intrahospitalaria por infarto agudo de miocardio a 30 días posterior al ingreso en mayores de 45 años	(Número de muertes por infarto agudo al miocardio que ocurren en el mismo hospital durante 30 días posteriores a la admisión en un año determinado / Número de admisiones al hospital con diagnóstico primario de infarto agudo al miocardio, que su admisión no resultó en la transferencia a otro hospital para el mismo año) X 100	Propósito	Annual	Porcentaje	Estratégico	Eficacia	28.14	N/A	N/A	
Administración Pública Federal	N/A	N/A	12 - Salud	610 - Dirección General de Calidad y Educación en Salud	S202	Calidad en la Atención Médica	2 - Desarrollo Social	3 - Salud	2 - Prestación de Servicios de Salud a la Persona	18 - Prestación de servicios del Sistema Nacional de Salud organizados e integrados	Porcentaje de establecimientos que reciben capacitación para implementar el Modelo de Gestión de Calidad en Salud por las unidades ganadoras del Premio Nacional de Calidad en Salud.	(Número de establecimientos que reciben capacitación para implementar el Modelo de Gestión de Calidad en Salud por las unidades ganadoras del Premio Nacional de Calidad en Salud) X 100	Componente	Annual	Porcentaje	Estratégico	Eficacia	85	N/A	N/A	
Administración Pública Federal	N/A	N/A	12 - Salud	610 - Dirección General de Calidad y Educación en Salud	S202	Calidad en la Atención Médica	2 - Desarrollo Social	3 - Salud	2 - Prestación de Servicios de Salud a la Persona	18 - Prestación de servicios del Sistema Nacional de Salud organizados e integrados	Porcentaje de unidades federativas e Instituciones Públicas del Sistema Nacional de Salud que cuentan con Establecimientos de Atención Médica, Servicios Auxiliares de Diagnóstico y Tratamiento, así como Áreas Administrativas y Centrales de Calidad que presentan propuesta para participar en las convocatorias del programa / Total de Entidades Federativas e Instituciones Públicas del Sistema Nacional de Salud) X 100	(Número de unidades federativas e instituciones que cuentan con Establecimientos de Atención Médica, Servicios Auxiliares de Diagnóstico y Tratamiento, así como Áreas Administrativas y Centrales de Calidad que presentan propuesta para participar en las convocatorias del programa / Total de Entidades Federativas e Instituciones Públicas del Sistema Nacional de Salud) X 100	Componente	Annual	Porcentaje	Gestión	Eficacia	89.74	N/A	N/A	
Administración Pública Federal	N/A	N/A	12 - Salud	610 - Dirección General de Calidad y Educación en Salud	S202	Calidad en la Atención Médica	2 - Desarrollo Social	3 - Salud	2 - Prestación de Servicios de Salud a la Persona	18 - Prestación de servicios del Sistema Nacional de Salud organizados e integrados	Porcentaje de apoyos económicos comprometidos y/o entregados a las Entidades Federativas e Instituciones Públicas del Sistema Nacional de Salud para la implementación de Proyectos de Mejora de la Calidad / Total de apoyos económicos comprometidos y/o entregados a las Entidades Federativas e Instituciones Públicas del Sistema Nacional de Salud para la implementación de Proyectos de Mejora de la Calidad.	(Número de apoyos económicos comprometidos y/o entregados a las Entidades Federativas e Instituciones Públicas del Sistema Nacional de Salud para la implementación de Proyectos de Mejora de la Calidad / Total de apoyos económicos comprometidos y/o entregados a las Entidades Federativas e Instituciones Públicas del Sistema Nacional de Salud para la implementación de Proyectos de Mejora de la Calidad) X 100	Componente	Semestral	Porcentaje	Gestión	Eficiencia	2.86	N/A	N/A	
Administración Pública Federal	N/A	N/A	12 - Salud	610 - Dirección General de Calidad y Educación en Salud	G005	Regulación y vigilancia de establecimientos y servicios de atención médica	2 - Desarrollo Social	3 - Salud	2 - Prestación de Servicios de Salud a la Persona	18 - Prestación de servicios del Sistema Nacional de Salud organizados e integrados	Porcentaje de avance del Programa Anual de Evaluación	(Número de establecimientos evaluados en un año determinado / Número de establecimientos programados en el Programa Anual de Evaluación para el mismo año) X 100	Componente	Semestral	Porcentaje	Gestión	Eficacia	19.12	N/A	N/A	
Administración Pública Federal	N/A	N/A	12 - Salud	610 - Dirección General de Calidad y Educación en Salud	G005	Regulación y vigilancia de establecimientos y servicios de atención médica	2 - Desarrollo Social	3 - Salud	2 - Prestación de Servicios de Salud a la Persona	18 - Prestación de servicios del Sistema Nacional de Salud organizados e integrados	Porcentaje de avance del Programa Anual de Evaluación	(Número de establecimientos evaluados en un año determinado / Número de establecimientos programados en el Programa Anual de Evaluación para el mismo año) X 100	Componente	Semestral	Porcentaje	Gestión	Eficacia	89.96	N/A	N/A	
Administración Pública Federal	N/A	N/A	12 - Salud	610 - Dirección General de Calidad y Educación en Salud	G005	Regulación y vigilancia de establecimientos y servicios de atención médica	2 - Desarrollo Social	3 - Salud	2 - Prestación de Servicios de Salud a la Persona	18 - Prestación de servicios del Sistema Nacional de Salud organizados e integrados	Porcentaje de avance del Programa Anual de Supervisión	(Número de supervisiones realizadas en un año determinado / Número de supervisiones programadas para el mismo año) X 100	Componente	Semestral	Porcentaje	Gestión	Eficacia	40	N/A	N/A	
Administración Pública Federal	N/A	N/A	12 - Salud	610 - Dirección General de Calidad y Educación en Salud	G005	Regulación y vigilancia de establecimientos y servicios de atención médica	2 - Desarrollo Social	3 - Salud	2 - Prestación de Servicios de Salud a la Persona	18 - Prestación de servicios del Sistema Nacional de Salud organizados e integrados	Porcentaje de avance del Programa Anual de Supervisión	(Número de supervisiones realizadas en un año determinado / Número de supervisiones programadas para el mismo año) X 100	Componente	Semestral	Porcentaje	Gestión	Eficacia	90	N/A	N/A	
Administración Pública Federal	N/A	N/A	12 - Salud	610 - Dirección General de Calidad y Educación en Salud	G005	Regulación y vigilancia de establecimientos y servicios de atención médica	2 - Desarrollo Social	3 - Salud	2 - Prestación de Servicios de Salud a la Persona	18 - Prestación de servicios del Sistema Nacional de Salud organizados e integrados	Porcentaje de instrumentos normativos creados, actualizados o derogados por la DGCES	(Número de instrumentos normativos creados, actualizados o derogados en un año determinado / Número de instrumentos normativos creados, actualizados o derogados programados anualmente durante el mismo año) X 100	Componente	Semestral	Porcentaje	Gestión	Eficacia	50	N/A	N/A	
Administración Pública Federal	N/A	N/A	12 - Salud	610 - Dirección General de Calidad y Educación en Salud	G005	Regulación y vigilancia de establecimientos y servicios de atención médica	2 - Desarrollo Social	3 - Salud	2 - Prestación de Servicios de Salud a la Persona	18 - Prestación de servicios del Sistema Nacional de Salud organizados e integrados	Porcentaje de instrumentos normativos creados, actualizados o derogados por la DGCES	(Número de instrumentos normativos creados, actualizados o derogados en un año determinado / Número de instrumentos normativos creados, actualizados o derogados programados anualmente durante el mismo año) X 100	Componente	Semestral	Porcentaje	Gestión	Eficacia	100	N/A	N/A	
Administración Pública Federal	N/A	N/A	12 - Salud	610 - Dirección General de Calidad y Educación en Salud	G005	Regulación y vigilancia de establecimientos y servicios de atención médica	2 - Desarrollo Social	3 - Salud	2 - Prestación de Servicios de Salud a la Persona	18 - Prestación de servicios del Sistema Nacional de Salud organizados e integrados	Porcentaje de establecimientos de segundo nivel de atención de las Instituciones Públicas del Sistema Nacional de Salud que implementan el Modelo de Gestión de Calidad en Salud de la Dirección General de	(Número de establecimientos de segundo nivel de atención de las Instituciones Públicas del Sistema Nacional de Salud que implementan el Modelo de Gestión de Calidad en Salud de la Dirección General de	Componente	Semestral	Porcentaje	Gestión	Eficacia	.87	N/A	N/A	
Administración Pública Federal	N/A	N/A	12 - Salud	610 - Dirección General de Calidad y Educación en Salud	G005	Regulación y vigilancia de establecimientos y servicios de atención médica	2 - Desarrollo Social	3 - Salud	2 - Prestación de Servicios de Salud a la Persona	18 - Prestación de servicios del Sistema Nacional de Salud organizados e integrados	Porcentaje de establecimientos de segundo nivel de atención de las Instituciones Públicas del Sistema Nacional de Salud que implementan el Modelo de Gestión de Calidad en Salud de la Dirección General de	(Número de establecimientos de segundo nivel de atención de las Instituciones Públicas del Sistema Nacional de Salud que implementan el Modelo de Gestión de Calidad en Salud de la Dirección General de	Componente	Semestral	Porcentaje	Gestión	Eficacia	3.29	N/A	N/A	
Administración Pública Federal	N/A	N/A	12 - Salud	610 - Dirección General de Calidad y Educación en Salud	G005	Regulación y vigilancia de establecimientos y servicios de atención médica	2 - Desarrollo Social	3 - Salud	2 - Prestación de Servicios de Salud a la Persona	18 - Prestación de servicios del Sistema Nacional de Salud organizados e integrados	Porcentaje de capacitaciones en materia de calidad y seguridad del paciente a las Instituciones Públicas del Sistema Nacional de Salud	(Número de capacitaciones en materia de calidad y seguridad del paciente a las Instituciones Públicas del Sistema Nacional de Salud programadas en un año determinado / Número de capacitaciones en materia de calidad y seguridad del paciente a las Instituciones Públicas del Sistema Nacional de Salud programadas para el mismo año) X 100	Actividad	Trimestral	Porcentaje	Gestión	Eficacia	0	0	N/A	N/A
Administración Pública Federal	N/A	N/A	12 - Salud	610 - Dirección General de Calidad y Educación en Salud	G005	Regulación y vigilancia de establecimientos y servicios de atención médica	2 - Desarrollo Social	3 - Salud	2 - Prestación de Servicios de Salud a la Persona	18 - Prestación de servicios del Sistema Nacional de Salud organizados e integrados	Porcentaje de convenios de transferencia de recursos presupuestarios formalizados con las entidades federativas	(Número de instrumentos legales formalizados con las entidades federativas en un año determinado / Número de instrumentos legales programados para el mismo año) X 100	Actividad	Trimestral	Porcentaje	Gestión	Eficacia	0	0	N/A	N/A
Administración Pública Federal	N/A	N/A	12 - Salud	610 - Dirección General de Calidad y Educación en Salud	G005	Regulación y vigilancia de establecimientos y servicios de atención médica	2 - Desarrollo Social	3 - Salud	2 - Prestación de Servicios de Salud a la Persona	18 - Prestación de servicios del Sistema Nacional de Salud organizados e integrados	Porcentaje de reuniones sectoriales para el fomento de la calidad y seguridad de la atención	(Número de reuniones sectoriales para el fomento de la calidad y seguridad de la atención realizadas en un año determinado / Número de reuniones sectoriales para el fomento de la calidad y seguridad de la atención programadas para el mismo año) X 100	Actividad	Trimestral	Porcentaje	Gestión	Eficacia	33.33	33.33	100	N/A
Administración Pública Federal	N/A	N/A	12 - Salud	610 - Dirección General de Calidad y Educación en Salud	S202	Calidad en la Atención Médica	2 - Desarrollo Social	3 - Salud	2 - Prestación de Servicios de Salud a la Persona	18 - Prestación de servicios del Sistema Nacional de Salud organizados e integrados	Porcentaje de supervisión a Entidades federativas e Instituciones que recibieron financiamiento el año anterior.	(Número de Entidades Federativas e Instituciones que cuentan con establecimientos que recibieron financiamiento el año anterior) X 100.	Actividad	Trimestral	Porcentaje	Gestión	Eficacia	9.09	9.09	100	N/A
Administración Pública Federal	N/A	N/A	12 - Salud	610 - Dirección General de Calidad y Educación en Salud	S202	Calidad en la Atención Médica	2 - Desarrollo Social	3 - Salud	2 - Prestación de Servicios de Salud a la Persona	18 - Prestación de servicios del Sistema Nacional de Salud organizados e integrados	Porcentaje de transferencias realizadas a las Entidades Federativas e Instituciones que realizan acciones para mejorar la calidad en la atención médica a través del financiamiento	(Número de Transferencias realizadas a las entidades federativas e instituciones que cuentan con establecimientos seleccionados para financiamiento) / Total de transferencias programadas a entidades federativas e instituciones que cuentan con establecimientos seleccionados para financiamiento) X 100	Actividad	Semestral	Porcentaje	Gestión	Eficiencia	9.09	N/A	N/A	
Administración Pública Federal	N/A	N/A	12 - Salud	610 - Dirección General de Calidad y Educación en Salud	S202	Calidad en la Atención Médica	2 - Desarrollo Social	3 - Salud	2 - Prestación de Servicios de Salud a la Persona	18 - Prestación de servicios del Sistema Nacional de Salud organizados e integrados	Porcentaje de transferencias realizadas a las Entidades Federativas e Instituciones que realizan acciones para mejorar la calidad en la atención médica a través del financiamiento	(Número de Transferencias realizadas a las entidades federativas e instituciones que cuentan con establecimientos seleccionados para financiamiento) / Total de transferencias programadas a entidades federativas e instituciones que cuentan con establecimientos seleccionados para financiamiento) X 100	Actividad	Semestral	Porcentaje	Gestión	Eficiencia	81.82	N/A	N/A	
Administración Pública Federal	N/A	N/A	12 - Salud	610 - Dirección General de Calidad y Educación en Salud	G005	Regulación y vigilancia de establecimientos y servicios de atención médica	2 - Desarrollo Social	3 - Salud	2 - Prestación de Servicios de Salud a la Persona	18 - Prestación de servicios del Sistema Nacional de Salud organizados e integrados	Porcentaje de Dictámenes de acreditación de establecimientos para la atención médica	(Número de dictámenes validados de establecimientos para la atención médica en un año determinado / Número de evaluaciones con fines de acreditación realizadas a establecimientos para la atención médica para el mismo año) X 100	Actividad	Trimestral	Porcentaje	Gestión	Eficacia	1.18	1.06	100	N/A
Administración Pública Federal	N/A	N/A	12 - Salud	610 - Dirección General de Calidad y Educación en Salud	G005	Regulación y vigilancia de establecimientos y servicios de atención médica	2 - Desarrollo Social	3 - Salud	2 - Prestación de Servicios de Salud a la Persona	18 - Prestación de servicios del Sistema Nacional de Salud organizados e integrados	Porcentaje de Notificaciones de los resultados de la supervisión de establecimientos	(Número de notificaciones de resultados de la supervisión a establecimientos emitidas por la Dirección General de Calidad y Educación en Salud en un año determinado / Número de supervisiones realizadas para ese mismo año) X 100	Actividad	Trimestral	Porcentaje	Gestión	Eficacia	0	0	N/A	N/A
Administración Pública Federal	N/A	N/A	12 - Salud	611 - Dirección General de Planeación y Desarrollo en Salud	S200	Fortalecimiento a la atención médica	2 - Desarrollo Social	3 - Salud	1 - Prestación de Servicios de Salud a la Comunidad	15 - Promoción de la salud y prevención de enfermedades	Tasa de mortalidad por cáncer cervicouterino	Resultado de la división del total de mujeres de 25 años y más fallecidas a causa de cáncer cervicouterino en un año determinado entre la población estimada de mujeres en el mismo grupo de edad para el mismo periodo, multiplicado por 100,000	Fin	Annual	Porcentaje	Estratégico	Eficacia		N/A	N/A	
Administración Pública Federal	N/A	N/A	12 - Salud	611 - Dirección General de Planeación y Desarrollo en Salud	S200	Fortalecimiento a la atención médica	2 - Desarrollo Social	3 - Salud	1 - Prestación de Servicios de Salud a la Comunidad	15 - Promoción de la salud y prevención de enfermedades	Porcentaje de casos referidos de embarazo de alto riesgo a un segundo nivel de atención.	(Total de casos referidos de embarazo de alto riesgo a un segundo nivel de atención en el periodo / Número de casos de embarazo de alto riesgo de primera vez en el periodo) X 100	Propósito	Annual	Porcentaje	Estratégico	Eficacia	100	N/A	N/A	
Administración Pública Federal	N/A	N/A	12 - Salud	611 - Dirección General de Planeación y Desarrollo en Salud	S200	Fortalecimiento a la atención médica	2 - Desarrollo Social	3 - Salud	1 - Prestación de Servicios de Salud a la Comunidad	15 - Promoción de la salud y prevención de enfermedades	Porcentaje de niños menores de cinco años recuperados de desnutrición.	(Total de niños menores de 5 años recuperados de desnutrición / Número de niños desnutridos menores de 5 años en control nutricional) X 100	Propósito	Annual	Porcentaje	Estratégico	Eficacia	35	N/A	N/A	

Administración Pública Federal	N/A	N/A	12 - Salud	611 - Dirección General de Planeación y Desarrollo en Salud	S200	Fortalecimiento a la atención médica	2 - Desarrollo Social	3 - Salud	1 - Prestación de Servicios de Salud a la Comunidad	15 - Promoción de la salud y prevención y control de enfermedades fortalecidas e integradas	Porcentaje de localidades con servicios de atención primaria a la salud.	(Total de localidades atendidas por el programa en el periodo / Número de localidades objetivo del programa en el periodo)*100	Propósito	Anual	Porcentaje	Estratégico	Eficacia	87.04	N/A	N/A	
Administración Pública Federal	N/A	N/A	12 - Salud	611 - Dirección General de Planeación y Desarrollo en Salud	S200	Fortalecimiento a la atención médica	2 - Desarrollo Social	3 - Salud	1 - Prestación de Servicios de Salud a la Comunidad	15 - Promoción de la salud y prevención y control de enfermedades fortalecidas e integradas	Porcentaje de consultas de atención médica otorgadas con respecto a las programadas.	Total de consultas de primera vez y subsucesentes otorgadas / Número de consultas de primera vez y subsucesentes programadas en las localidades responsabilidad del programa)*100	Componente	Semestral	Porcentaje	Gestión	Eficacia	90	N/A	N/A	
Administración Pública Federal	N/A	N/A	12 - Salud	611 - Dirección General de Planeación y Desarrollo en Salud	S200	Fortalecimiento a la atención médica	2 - Desarrollo Social	3 - Salud	1 - Prestación de Servicios de Salud a la Comunidad	15 - Promoción de la salud y prevención y control de enfermedades fortalecidas e integradas	Porcentaje de consultas de atención médica otorgadas con respecto a las programadas.	Total de consultas de primera vez y subsucesentes otorgadas / Número de consultas de primera vez y subsucesentes programadas en las localidades responsabilidad del programa)*100	Componente	Semestral	Porcentaje	Gestión	Eficacia	55	N/A	N/A	
Administración Pública Federal	N/A	N/A	12 - Salud	611 - Dirección General de Planeación y Desarrollo en Salud	S200	Fortalecimiento a la atención médica	2 - Desarrollo Social	3 - Salud	1 - Prestación de Servicios de Salud a la Comunidad	15 - Promoción de la salud y prevención y control de enfermedades fortalecidas e integradas	Porcentaje de servicios de promoción y prevención otorgados con respecto a los programados.	(Total de servicios de promoción y prevención otorgados / Número de servicios de promoción y prevención programados en las localidades responsabilidad del programa)*100	Componente	Semestral	Porcentaje	Gestión	Eficacia	95	N/A	N/A	
Administración Pública Federal	N/A	N/A	12 - Salud	611 - Dirección General de Planeación y Desarrollo en Salud	S200	Fortalecimiento a la atención médica	2 - Desarrollo Social	3 - Salud	1 - Prestación de Servicios de Salud a la Comunidad	15 - Promoción de la salud y prevención y control de enfermedades fortalecidas e integradas	Porcentaje de niños menores de 5 años con desnutrición.	(Total de niños menores de 5 años con desnutrición / Número de niños menores de 5 años en control nutricional)*100	Componente	Semestral	Porcentaje	Gestión	Eficacia	8.59	N/A	N/A	
Administración Pública Federal	N/A	N/A	12 - Salud	611 - Dirección General de Planeación y Desarrollo en Salud	S200	Fortalecimiento a la atención médica	2 - Desarrollo Social	3 - Salud	1 - Prestación de Servicios de Salud a la Comunidad	15 - Promoción de la salud y prevención y control de enfermedades fortalecidas e integradas	Porcentaje de mujeres detectadas con embarazo de alto riesgo.	(Total de mujeres con embarazo de alto riesgo / Número de mujeres embarazadas en control prenatal en las localidades responsabilidad del programa)*100	Componente	Semestral	Porcentaje	Gestión	Eficacia	26.56	N/A	N/A	
Administración Pública Federal	N/A	N/A	12 - Salud	611 - Dirección General de Planeación y Desarrollo en Salud	S200	Fortalecimiento a la atención médica	2 - Desarrollo Social	3 - Salud	1 - Prestación de Servicios de Salud a la Comunidad	15 - Promoción de la salud y prevención y control de enfermedades fortalecidas e integradas	Porcentaje de mujeres detectadas con embarazo de alto riesgo.	(Total de mujeres con embarazo de alto riesgo / Número de mujeres embarazadas en control prenatal en las localidades responsabilidad del programa)*100	Componente	Semestral	Porcentaje	Gestión	Eficacia	27.86	N/A	N/A	
Administración Pública Federal	N/A	N/A	12 - Salud	611 - Dirección General de Planeación y Desarrollo en Salud	S200	Fortalecimiento a la atención médica	2 - Desarrollo Social	3 - Salud	1 - Prestación de Servicios de Salud a la Comunidad	15 - Promoción de la salud y prevención y control de enfermedades fortalecidas e integradas	Porcentaje de niños menores de 5 años con desnutrición.	(Total de niños menores de 5 años con desnutrición / Número de niños menores de 5 años en control nutricional)*100	Componente	Semestral	Porcentaje	Gestión	Eficacia	4.3	N/A	N/A	
Administración Pública Federal	N/A	N/A	12 - Salud	611 - Dirección General de Planeación y Desarrollo en Salud	S200	Fortalecimiento a la atención médica	2 - Desarrollo Social	3 - Salud	1 - Prestación de Servicios de Salud a la Comunidad	15 - Promoción de la salud y prevención y control de enfermedades fortalecidas e integradas	Porcentaje de citologías cervicales (Papanicolaou) realizadas en las mujeres de 25 a 34 años de edad por primera vez en su vida o en un lapso mayor a tres años.	(Total de citologías cervicales -Papanicolaou- realizadas en el periodo / (Número de mujeres de 25 a 34 años de edad responsabilidad del Programa)*3)*100	Componente	Semestral	Porcentaje	Gestión	Eficacia	28.63	N/A	N/A	
Administración Pública Federal	N/A	N/A	12 - Salud	611 - Dirección General de Planeación y Desarrollo en Salud	S200	Fortalecimiento a la atención médica	2 - Desarrollo Social	3 - Salud	1 - Prestación de Servicios de Salud a la Comunidad	15 - Promoción de la salud y prevención y control de enfermedades fortalecidas e integradas	Porcentaje de servicios de promoción y prevención otorgados con respecto a los programados.	(Total de servicios de promoción y prevención otorgados / Número de servicios de promoción y prevención programados en las localidades responsabilidad del programa)*100	Componente	Semestral	Porcentaje	Gestión	Eficacia	47.5	N/A	N/A	
Administración Pública Federal	N/A	N/A	12 - Salud	611 - Dirección General de Planeación y Desarrollo en Salud	S200	Fortalecimiento a la atención médica	2 - Desarrollo Social	3 - Salud	1 - Prestación de Servicios de Salud a la Comunidad	15 - Promoción de la salud y prevención y control de enfermedades fortalecidas e integradas	Porcentaje de citologías cervicales (Papanicolaou) realizadas en las mujeres de 25 a 34 años de edad por primera vez en su vida o en un lapso mayor a tres años.	(Total de citologías cervicales -Papanicolaou- realizadas en el periodo / (Número de mujeres de 25 a 34 años de edad responsabilidad del Programa)*3)*100	Componente	Semestral	Porcentaje	Gestión	Eficacia	57.27	N/A	N/A	
Administración Pública Federal	N/A	N/A	12 - Salud	611 - Dirección General de Planeación y Desarrollo en Salud	S200	Fortalecimiento a la atención médica	2 - Desarrollo Social	3 - Salud	1 - Prestación de Servicios de Salud a la Comunidad	15 - Promoción de la salud y prevención y control de enfermedades fortalecidas e integradas	Porcentaje del equipo de salud itinerante capacitado de las Unidades Médicas Móviles del programa.	(Total de personas del equipo de salud itinerante capacitadas / Número de personas del equipo de salud itinerante contratadas por tipología para las unidades médicas móviles del programa)*100	Actividad	Trimestral	Porcentaje	Gestión	Eficacia	66.55574	51.79	100	N/A
Administración Pública Federal	N/A	N/A	12 - Salud	611 - Dirección General de Planeación y Desarrollo en Salud	S200	Fortalecimiento a la atención médica	2 - Desarrollo Social	3 - Salud	1 - Prestación de Servicios de Salud a la Comunidad	15 - Promoción de la salud y prevención y control de enfermedades fortalecidas e integradas	Porcentaje de personal de salud itinerante completo de acuerdo a la tipología de las Unidades Médicas Móviles del Programa.	(Total de personas del equipo de salud itinerante contratadas por tipología para las unidades médicas móviles / Número de personal del equipo de salud itinerante, requeridas por tipología para las unidades médicas móviles del Programa)*100	Actividad	Trimestral	Porcentaje	Gestión	Eficacia	89.98	95.67	100	N/A
Administración Pública Federal	N/A	N/A	13 - Marina	113 - Estado Mayor General de la Armada	A004	Adquisición, construcción, reparación y mantenimiento de unidades navales	1 - Gobierno	6 - Seguridad Nacional	2 - Marina	4 - Contribuir al desarrollo marítimo nacional	Índice de eficacia en el cumplimiento de los programas de modernización de infraestructura, equipos, sistemas y pertrechos	de acción que determinan las 5 cinco variables para determinar el porcentaje de avance en el indicador 2.1 Eficacia en el cumplimiento de los programas donde las variables son: a) Modernización de la Et cálculo se basa en el número de operaciones que desarrolla la Armada de México para cumplir con las funciones asignadas y/o en coadyuvancia con otras instituciones o dependencias; a) Cantidad de operaciones efectuadas para el mantenimiento del Estado de Derecho; ponderación 20%; (((operaciones efectuadas x 100)/93,000) x 0.2) b) Cantidad de operaciones efectuadas para la	Fin	Anual	Porcentaje	Gestión	Eficacia	N/A	N/A	N/A	
Administración Pública Federal	N/A	N/A	13 - Marina	113 - Estado Mayor General de la Armada	A001	Adquisición, construcción, reparación y mantenimiento de unidades navales	1 - Gobierno	6 - Seguridad Nacional	2 - Marina	4 - Contribuir al desarrollo marítimo nacional	Seguridad de la información y del Ciberespacio.	Suma de porcentajes de productos de inteligencia, del ciberespacio y su infraestructura.	Propósito	Anual	Porcentaje	Estratégico	Eficacia	10	N/A	N/A	
Administración Pública Federal	N/A	N/A	13 - Marina	113 - Estado Mayor General de la Armada	A004	Adquisición, construcción, reparación y mantenimiento de unidades navales	1 - Gobierno	6 - Seguridad Nacional	2 - Marina	5 - Construcción naval y modernización de unidades operativas y establecimientos navales	Sistema de búsqueda y rescate marítimo.	(Construcción y Equipamiento alcanzado de ENSAR/Construcción y Equipamiento programado programado de ENSAR) X 100	Propósito	Anual	Porcentaje	Estratégico	Eficacia	4	N/A	N/A	
Administración Pública Federal	N/A	N/A	13 - Marina	113 - Estado Mayor General de la Armada	A004	Adquisición, construcción, reparación y mantenimiento de unidades navales	1 - Gobierno	6 - Seguridad Nacional	2 - Marina	5 - Construcción naval y modernización de unidades operativas y establecimientos navales	Modernización de la flota aeronaval.	(Avance anual alcanzado de los programas de adquisición de aeronaves para incrementar la capacidad de respuesta operativa durante el sexenio/Avance anual programado de los programas de adquisición de aeronaves para incrementar la capacidad de respuesta operativa durante el sexenio) x 100	Componente	Anual	Porcentaje	Estratégico	Eficacia	4	N/A	N/A	
Administración Pública Federal	N/A	N/A	13 - Marina	113 - Estado Mayor General de la Armada	A001	Adquisición, construcción, reparación y mantenimiento de unidades navales	1 - Gobierno	6 - Seguridad Nacional	2 - Marina	4 - Contribuir al desarrollo marítimo nacional	Índice de Desempeño Profesional del Personal de Inteligencia Naval.	Total de avance de los programas capacitación y de las coordinaciones interinstitucionales de inteligencia para incrementar las capacidades de inteligencia en las operaciones navales.	Componente	Anual	Porcentaje	Estratégico	Eficacia	18	N/A	N/A	
Administración Pública Federal	N/A	N/A	13 - Marina	113 - Estado Mayor General de la Armada	A004	Adquisición, construcción, reparación y mantenimiento de unidades navales	1 - Gobierno	6 - Seguridad Nacional	2 - Marina	5 - Construcción naval y modernización de unidades operativas y establecimientos navales	Construcción de buques para la Armada de México.	(Avance del Programa de construcción naval anual de buques alcanzado durante el sexenio/Avance del Programa de construcción naval anual de buques programado durante el sexenio) x 100	Actividad	Anual	Porcentaje	Gestión	Eficacia	17.78	N/A	N/A	
Administración Pública Federal	N/A	N/A	13 - Marina	113 - Estado Mayor General de la Armada	A001	Adquisición, construcción, reparación y mantenimiento de unidades navales	1 - Gobierno	6 - Seguridad Nacional	2 - Marina	4 - Contribuir al desarrollo marítimo nacional	Capacitación y adiestramiento del personal naval.	Suma del porcentaje de avance del promedio de los programas de capacitación y adiestramiento de las unidades operativas y administrativas de la SEMAR. El cálculo se basa en el porcentaje de avance de los programas de Modernización de infraestructura, considerando el mecanismo de planeación: Infraestructura Programada Anual Acumulada; Ponderación 100%; ((% Av Prog. Infra.) / Mec. Plan.) / ((% Av Prog. Infra.) / Mec. Plan.) = % total de avance	Actividad	Anual	Porcentaje	Gestión	Eficacia	12	N/A	N/A	
Administración Pública Federal	N/A	N/A	13 - Marina	216 - Dirección General de Servicios	K012	Proyectos de infraestructura social de asistencia y seguridad social	1 - Gobierno	6 - Seguridad Nacional	2 - Marina	5 - Construcción naval y modernización de unidades operativas y establecimientos navales	Porcentaje de modernización de la infraestructura institucional	(Infraestructura incorporada en operación / Infraestructura total) X 100	Fin	Anual	Porcentaje	Gestión	Eficacia	N/A	N/A		
Administración Pública Federal	N/A	N/A	13 - Marina	216 - Dirección General de Servicios	K012	Proyectos de infraestructura social de asistencia y seguridad social	1 - Gobierno	6 - Seguridad Nacional	2 - Marina	5 - Construcción naval y modernización de unidades operativas y establecimientos navales	Porcentaje de infraestructura en operación	(Infraestructura incorporada en operación / Infraestructura total) X 100	Propósito	Anual	Porcentaje	Estratégico	Eficacia	11.76	N/A	N/A	
Administración Pública Federal	N/A	N/A	13 - Marina	216 - Dirección General de Servicios	K012	Proyectos de infraestructura social de asistencia y seguridad social	1 - Gobierno	6 - Seguridad Nacional	2 - Marina	5 - Construcción naval y modernización de unidades operativas y establecimientos navales	Infraestructura de seguridad y bienestar social, porcentaje de avance.	Porcentaje acumulado de avance de obras de seguridad y bienestar social/ Porcentaje acumulado de avance programado de obras de seguridad y bienestar social	Componente	Anual	Porcentaje	Estratégico	Eficacia	17.65	N/A	N/A	
Administración Pública Federal	N/A	N/A	13 - Marina	216 - Dirección General de Servicios	K012	Proyectos de infraestructura social de asistencia y seguridad social	1 - Gobierno	6 - Seguridad Nacional	2 - Marina	5 - Construcción naval y modernización de unidades operativas y establecimientos navales	Porcentaje de Avance financiero de infraestructura	(Avance financiero al periodo/Avance financiero programado) X 100	Actividad	Trimestral	Porcentaje	Gestión	Eficacia	25	25	100	N/A
Administración Pública Federal	N/A	N/A	13 - Marina	216 - Dirección General de Servicios	K012	Proyectos de infraestructura social de asistencia y seguridad social	1 - Gobierno	6 - Seguridad Nacional	2 - Marina	5 - Construcción naval y modernización de unidades operativas y establecimientos navales	Porcentaje de avance Físico de construcción y equipamiento de infraestructura	(Porcentaje de avance físico de construcción y equipamiento de infraestructura al periodo/ Porcentaje de Avance físico de construcción y equipamiento de infraestructura total) x 100	Actividad	Trimestral	Porcentaje	Gestión	Eficacia	25	25	100	N/A
Administración Pública Federal	N/A	N/A	13 - Marina	217 - Dirección General de Capitanías de Puerto y Asuntos Marítimos	A010	Operación de Capitanías de Puerto y Asuntos Marítimos	1 - Gobierno	6 - Seguridad Nacional	2 - Marina	4 - Contribuir al desarrollo marítimo nacional	Porcentaje de inspecciones a embarcaciones mexicanas y extranjeras a fin de contribuir a ejercer la Autoridad Marítima Nacional.	(Número de inspecciones a embarcaciones mexicanas y extranjeras / Número de inspecciones a embarcaciones mexicanas y extranjeras programadas) X100.	Fin	Anual	Porcentaje	Estratégico	Eficacia	20	N/A	N/A	
Administración Pública Federal	N/A	N/A	13 - Marina	217 - Dirección General de Capitanías de Puerto y Asuntos Marítimos	A010	Operación de Capitanías de Puerto y Asuntos Marítimos	1 - Gobierno	6 - Seguridad Nacional	2 - Marina	4 - Contribuir al desarrollo marítimo nacional	Porcentaje de operaciones realizadas en la Defensa y Seguridad Nacional	(Número de operaciones realizadas en la Defensa y Seguridad Nacional / Número de operaciones programadas para el mantenimiento del Estado de Derecho; ponderación 20%; (((operaciones efectuadas x 100)/93,000) x 0.2) b) Cantidad de operaciones efectuadas para la	Fin	Anual	Porcentaje	Gestión	Eficacia	N/A	N/A		
Administración Pública Federal	N/A	N/A	13 - Marina	217 - Dirección General de Capitanías de Puerto y Asuntos Marítimos	A010	Operación de Capitanías de Puerto y Asuntos Marítimos	1 - Gobierno	6 - Seguridad Nacional	2 - Marina	4 - Contribuir al desarrollo marítimo nacional	Porcentaje de patrullajes marítimos y terrestres para la protección de las instalaciones estratégicas.	(Número de patrullajes marítimos y terrestres realizados para protección de las instalaciones estratégicas / Número de patrullajes marítimos y terrestres programados para protección de las instalaciones estratégicas) X 100	Propósito	Anual	Porcentaje	Estratégico	Eficacia	90	N/A	N/A	

Administración Pública Federal	N/A	N/A	13 - Marina	217 - Dirección General de Capitanías de Puerto y Asuntos Marítimos	A010	Administración y Operación de Capitanías de Puerto y Asuntos Marítimos	1 - Gobierno	6 - Seguridad Nacional	2 - Marina	4 - Contribuir al desarrollo marítimo nacional	Número de trámites atendidos en el Sistema E-Licencias.	Número total de trámites atendidos que cumplen requisitos para certificar la competencia de la gente de mar en el nivel de apoyo, a bordo de embarcaciones o artefactos navales.	Componente	Anual	Libro	Gestión	Eficacia	15000	N/A	N/A	
Administración Pública Federal	N/A	N/A	13 - Marina	217 - Dirección General de Capitanías de Puerto y Asuntos Marítimos	A010	Administración y Operación de Capitanías de Puerto y Asuntos Marítimos	1 - Gobierno	6 - Seguridad Nacional	2 - Marina	4 - Contribuir al desarrollo marítimo nacional	Número de trámites atendidos en el Sistema institucional de Marina Mercante (SIPYMM).	Número total de trámites atendidos que cumplen requisitos en materia de seguridad y protección marítima, salvaguarda de la vida humana en el mar y prevención de la contaminación marina desde los buques.	Componente	Anual	Trámite	Gestión	Eficacia	90000	N/A	N/A	
Administración Pública Federal	N/A	N/A	13 - Marina	217 - Dirección General de Capitanías de Puerto y Asuntos Marítimos	A010	Administración y Operación de Capitanías de Puerto y Asuntos Marítimos	1 - Gobierno	6 - Seguridad Nacional	2 - Marina	4 - Contribuir al desarrollo marítimo nacional	Porcentaje de personal capacitado en Asuntos marítimos.	(Número de personal capacitado en Asuntos marítimos / Número de personal programado a ser capacitado en Asuntos marítimos) X100	Actividad	Anual	Porcentaje	Gestión	Eficacia	17.62	N/A	N/A	
Administración Pública Federal	N/A	N/A	13 - Marina	311 - Dirección General de Recursos Humanos	A006	Sistema Educativo naval y programa de becas	2 - Desarrollo Social	5 - Educación	6 - Otros Servicios Educativos y Actividades Inherentes	7 - Educación naval militar	Porcentaje de Fortalecimiento del Sistema Educativo Naval	(Número de personal capacitado en Asuntos marítimos / Número de personal programado a ser capacitado en Asuntos marítimos) X100	Fin	Anual	Porcentaje	Estratégico	Eficacia	N/A	N/A	N/A	
Administración Pública Federal	N/A	N/A	13 - Marina	311 - Dirección General de Recursos Humanos	A006	Sistema Educativo naval y programa de becas	2 - Desarrollo Social	5 - Educación	6 - Otros Servicios Educativos y Actividades Inherentes	7 - Educación naval militar	Establecimientos educativos navales evaluados, con la metodología para la evaluación de la calidad educativa.	(Planteles educativos evaluados durante el sexenio/Establecimientos educativos programados durante el sexenio) 100	Propósito	Anual	Porcentaje	Estratégico	Eficacia	6	N/A	N/A	
Administración Pública Federal	N/A	N/A	13 - Marina	311 - Dirección General de Recursos Humanos	A006	Sistema Educativo naval y programa de becas	2 - Desarrollo Social	5 - Educación	6 - Otros Servicios Educativos y Actividades Inherentes	7 - Educación naval militar	Programa integral de becas para los hijos de militares.	Sumatoria de Becas Otorgadas	Componente	Anual	Beca	Estratégico	Eficacia	5378	N/A	N/A	
Administración Pública Federal	N/A	N/A	13 - Marina	311 - Dirección General de Recursos Humanos	A006	Sistema Educativo naval y programa de becas	2 - Desarrollo Social	5 - Educación	6 - Otros Servicios Educativos y Actividades Inherentes	7 - Educación naval militar	Porcentaje de becas Autorizadas.	(Solicitudes de Becas Autorizadas / Solicitudes de becas x 100	Actividad	Anual	Porcentaje	Gestión	Eficacia	100	N/A	N/A	
Administración Pública Federal	N/A	N/A	14 - Trabajo y Pr del Trabajo	A00 - Procuraduría Federal de la Defensa	E002	Procuración de justicia laboral	1 - Gobierno	2 - Justicia	2 - Procuración de Justicia	3 - Impartición y procuración de la justicia laboral	Porcentaje de juicios resueltos favorablemente para el trabajador promovidos por la PROFEDET, conforme a meta absoluta programada.	(N° de Juicios promovidos por la PROFEDET con resolución favorable para el trabajador / N° de juicios concluidos por la autoridad competente conforme a meta absoluta programada)*100	Fin	Trimestral	Porcentaje	Estratégico	Eficiencia	24.28	19.45	100	N/A
Administración Pública Federal	N/A	N/A	14 - Trabajo y Pr del Trabajo	A00 - Procuraduría Federal de la Defensa	E002	Procuración de justicia laboral	1 - Gobierno	2 - Justicia	2 - Procuración de Justicia	3 - Impartición y procuración de la justicia laboral	Porcentaje de conflictos resueltos a favor del trabajador a través de la conciliación promovida por la PROFEDET	(N° de conciliaciones con resolución favorable para el trabajador / N° de conciliaciones concluidas)*100	Fin	Trimestral	Porcentaje	Estratégico	Eficacia	22.58	23.16	100	N/A
Administración Pública Federal	N/A	N/A	14 - Trabajo y Pr del Trabajo	A00 - Procuraduría Federal de la Defensa	E002	Procuración de justicia laboral	1 - Gobierno	2 - Justicia	2 - Procuración de Justicia	3 - Impartición y procuración de la justicia laboral	Porcentaje de juicios resueltos favorablemente promovidos por la PROFEDET	(Número de juicios resueltos favorablemente promovidos por la PROFEDET)	Fin	Mensual	Porcentaje	Gestión	Eficacia	N/A	N/A	N/A	
Administración Pública Federal	N/A	N/A	14 - Trabajo y Pr del Trabajo	A00 - Procuraduría Federal de la Defensa	E002	Procuración de justicia laboral	1 - Gobierno	2 - Justicia	2 - Procuración de Justicia	3 - Impartición y procuración de la justicia laboral	Porcentaje de conclusión de servicios de procuración de justicia laboral proporcionados a las y los trabajadores que lo solicitan.	(Número total de servicios de procuración de justicia laboral concluidos / Total de servicios de procuración de justicia laboral solicitados en el periodo de reporte) *100	Propósito	Trimestral	Porcentaje	Estratégico	Eficacia	26.84	23.49	100	N/A
Administración Pública Federal	N/A	N/A	14 - Trabajo y Pr del Trabajo	A00 - Procuraduría Federal de la Defensa	E002	Procuración de justicia laboral	1 - Gobierno	2 - Justicia	2 - Procuración de Justicia	3 - Impartición y procuración de la justicia laboral	Porcentaje de resoluciones definitivas analizadas por PROFEDET, para garantizar los derechos laborales de los trabajadores y sus beneficiarios.	(Resoluciones analizadas por PROFEDET para salvaguardar los derechos laborales de los trabajadores y sus beneficiarios/ Total de resoluciones notificadas por la JFCA y Poder Judicial de la Federación programadas)*100	Componente	Mensual	Porcentaje	Gestión	Eficacia	26.81	24.73	100	N/A
Administración Pública Federal	N/A	N/A	14 - Trabajo y Pr del Trabajo	A00 - Procuraduría Federal de la Defensa	E002	Procuración de justicia laboral	1 - Gobierno	2 - Justicia	2 - Procuración de Justicia	3 - Impartición y procuración de la justicia laboral	Porcentaje juicios iniciados por la PROFEDET en forma gratuita.	(Juicios laborales iniciados registrados/Juicios laborales iniciados programados)*100.	Componente	Mensual	Porcentaje	Gestión	Eficacia	26.84	20.86	100	N/A
Administración Pública Federal	N/A	N/A	14 - Trabajo y Pr del Trabajo	A00 - Procuraduría Federal de la Defensa	E002	Procuración de justicia laboral	1 - Gobierno	2 - Justicia	2 - Procuración de Justicia	3 - Impartición y procuración de la justicia laboral	Porcentaje de prevención de conflictos y previsión social concluidos.	(Asuntos de prevención de conflictos y previsión social terminados / Total de asuntos estimados de prevención de conflictos y previsión social otorgados a través de medios digitales y asesoría jurídica personalizada) *100	Componente	Mensual	Porcentaje	Gestión	Eficacia	26.84	23.54	100	N/A
Administración Pública Federal	N/A	N/A	14 - Trabajo y Pr del Trabajo	A00 - Procuraduría Federal de la Defensa	E002	Procuración de justicia laboral	1 - Gobierno	2 - Justicia	2 - Procuración de Justicia	3 - Impartición y procuración de la justicia laboral	Porcentaje de asuntos de conciliación laboral concluidos.	(Asuntos de conciliación laboral concluidos / Asuntos de conciliación laboral iniciados-programados) *100	Componente	Mensual	Porcentaje	Gestión	Eficacia	26.83	25.72	100	N/A
Administración Pública Federal	N/A	N/A	14 - Trabajo y Pr del Trabajo	A00 - Procuraduría Federal de la Defensa	E002	Procuración de justicia laboral	1 - Gobierno	2 - Justicia	2 - Procuración de Justicia	3 - Impartición y procuración de la justicia laboral	Porcentaje de juicios concluidos por la Junta Federal de Conciliación y Arbitraje (JFCA), promovidos por la PROFEDET.	(Juicios laborales concluidos por la Junta Federal de Conciliación y Arbitraje, promovidos por la PROFEDET ante la Junta Federal de Conciliación y Arbitraje (JFCA))*100	Componente	Mensual	Porcentaje	Gestión	Eficacia	26.84	23.99	100	N/A
Administración Pública Federal	N/A	N/A	14 - Trabajo y Pr del Trabajo	A00 - Procuraduría Federal de la Defensa	E002	Procuración de justicia laboral	1 - Gobierno	2 - Justicia	2 - Procuración de Justicia	3 - Impartición y procuración de la justicia laboral	Porcentaje de atención en medicina del trabajo.	(Asuntos de medicina del trabajo registrados/Atención de medicina del trabajo programados)*100	Actividad	Mensual	Porcentaje	Gestión	Eficacia	26.78	23.1	100	N/A
Administración Pública Federal	N/A	N/A	14 - Trabajo y Pr del Trabajo	A00 - Procuraduría Federal de la Defensa	E002	Procuración de justicia laboral	1 - Gobierno	2 - Justicia	2 - Procuración de Justicia	3 - Impartición y procuración de la justicia laboral	Porcentaje de registro electrónico de asuntos digitales atendidos por la PROFEDET.	(Servicios digitales laborales registrados/ Servicios digitales atendidos programados)*100.	Actividad	Mensual	Porcentaje	Gestión	Eficacia	26.84	20.52	100	N/A
Administración Pública Federal	N/A	N/A	14 - Trabajo y Pr del Trabajo	A00 - Procuraduría Federal de la Defensa	E002	Procuración de justicia laboral	1 - Gobierno	2 - Justicia	2 - Procuración de Justicia	3 - Impartición y procuración de la justicia laboral	Porcentaje de asuntos de conciliación iniciados por la PROFEDET.	(Asuntos de conciliación registrados como iniciados / Asuntos de conciliación iniciados-programados)* 100	Actividad	Mensual	Porcentaje	Gestión	Eficacia	26.83	26.51	100	N/A
Administración Pública Federal	N/A	N/A	14 - Trabajo y Pr del Trabajo	A00 - Procuraduría Federal de la Defensa	E002	Procuración de justicia laboral	1 - Gobierno	2 - Justicia	2 - Procuración de Justicia	3 - Impartición y procuración de la justicia laboral	Porcentaje de asesorías jurídicas personalizadas.	(Asesorías personalizadas iniciadas registradas/Asesorías iniciadas programadas)*100.	Actividad	Mensual	Porcentaje	Gestión	Eficacia	26.84	26.7	100	N/A
Administración Pública Federal	N/A	N/A	14 - Trabajo y Pr del Trabajo	PBJ - Comisión Nacional de los Salarios Mínimos	P002	Evaluación del Salario Mínimo	3 - Desarrollo Económico	1 - Asuntos Económicos, Comerciales y Laborales en General	2 - Asuntos Laborales Generales	10 - Estudios económicos para determinar el incremento en el salario mínimo.	Número de mujeres y hombres beneficiados por buenas prácticas de inclusión laboral	Suma de mujeres y hombres beneficiados por las buenas prácticas de inclusión laboral de los centros de trabajo (reconocidos con los distintivos: Empresa Incluyente Gilberto Rincón Gallardo; Empresa Familiarmente Responsable; Empresa Agrícola Libre de Trabajo Infantil) y los mecanismos de coordinación y vinculación interinstitucional	Fin	Mensual		Estratégico	Eficacia	N/A	N/A	N/A	
Administración Pública Federal	N/A	N/A	14 - Trabajo y Pr del Trabajo	PBJ - Comisión Nacional de los Salarios Mínimos	P002	Evaluación del Salario Mínimo	3 - Desarrollo Económico	1 - Asuntos Económicos, Comerciales y Laborales en General	2 - Asuntos Laborales Generales	10 - Estudios económicos para determinar el incremento en el salario mínimo.	Tasa de variación de la recuperación anual del poder adquisitivo de los salarios mínimos generales y profesionales	((Salario mínimo general promedio real del año actual / Salario mínimo general promedio real del año previo) - 1) X 100	Fin	Anual	Tasa de variación	Estratégico	Eficacia	.5	N/A	N/A	
Administración Pública Federal	N/A	N/A	14 - Trabajo y Pr del Trabajo	PBJ - Comisión Nacional de los Salarios Mínimos	P002	Evaluación del Salario Mínimo	3 - Desarrollo Económico	1 - Asuntos Económicos, Comerciales y Laborales en General	2 - Asuntos Laborales Generales	10 - Estudios económicos para determinar el incremento en el salario mínimo.	Porcentaje de informes presentados de forma oportuna al H. Consejo de Representantes	(Suma de informes sobre el comportamiento de la Economía y fijación de los salarios mínimos presentados oportunamente al H. Consejo de Representantes/Suma de informes sobre el comportamiento de la Economía y fijación de los salarios mínimos programados)*100	Propósito	Anual	Porcentaje	Estratégico	Eficacia	100	N/A	N/A	
Administración Pública Federal	N/A	N/A	14 - Trabajo y Pr del Trabajo	PBJ - Comisión Nacional de los Salarios Mínimos	P002	Evaluación del Salario Mínimo	3 - Desarrollo Económico	1 - Asuntos Económicos, Comerciales y Laborales en General	2 - Asuntos Laborales Generales	10 - Estudios económicos para determinar el incremento en el salario mínimo.	Porcentaje de reuniones ordinarias del Consejo de Representantes con la participación e insumos aportados por la Dirección Técnica.	(Suma de reuniones en las que la Dirección Técnica entregó y/o presentó el informe sobre las condiciones generales de la economía o el de fijación de los salarios mínimos/Suma de reuniones ordinarias celebradas por el Consejo de Representantes)* 100	Componente	Mensual	Porcentaje	Gestión	Eficacia	27.27	27.27	100	N/A
Administración Pública Federal	N/A	N/A	14 - Trabajo y Pr del Trabajo	PBJ - Comisión Nacional de los Salarios Mínimos	P002	Evaluación del Salario Mínimo	3 - Desarrollo Económico	1 - Asuntos Económicos, Comerciales y Laborales en General	2 - Asuntos Laborales Generales	10 - Estudios económicos para determinar el incremento en el salario mínimo.	Porcentaje de series estadísticas actualizadas.	(Total de series estadísticas actualizadas referentes a sus finanzas públicas, producto interno bruto, comercio exterior, turismo, inversión pública y privada, remesas familiares, política económica, política financiera y crediticia, política monetaria y cambiaria, empleo, salarios, salarios mínimos, inflación, productividad laboral, negociaciones laborales, líneas de bienestar/Total de series estadísticas	Actividad	Mensual	Porcentaje	Gestión	Eficacia	100	100	100	N/A
Administración Pública Federal	N/A	N/A	14 - Trabajo y Pr del Trabajo	Fondo Nacional para el Consumo de los Trabajadores	E009	Créditos a trabajadores	3 - Desarrollo Económico	1 - Asuntos Económicos, Comerciales y Laborales en General	2 - Asuntos Laborales Generales	9 - Otorgamiento de crédito a trabajadores en activo	Personas beneficiadas por el crédito FONACOT.	Número de trabajadores que ejercen crédito x factor INEGI promedio de ocupantes por vivienda particular de (3.9)	Fin	Mensual	Persona	Estratégico	Eficacia	849674	978054	100	N/A
Administración Pública Federal	N/A	N/A	14 - Trabajo y Pr del Trabajo	Fondo Nacional para el Consumo de los Trabajadores	E009	Créditos a trabajadores	3 - Desarrollo Económico	1 - Asuntos Económicos, Comerciales y Laborales en General	2 - Asuntos Laborales Generales	9 - Otorgamiento de crédito a trabajadores en activo	Número de mujeres y hombres beneficiados por buenas prácticas de inclusión laboral	Suma de mujeres y hombres beneficiados por las buenas prácticas de inclusión laboral de los centros de trabajo (reconocidos con los distintivos: Empresa Incluyente Gilberto Rincón Gallardo; Empresa Familiarmente Responsable; Empresa Agrícola Libre de Trabajo Infantil) y los mecanismos de coordinación y vinculación interinstitucional	Fin	Mensual		Estratégico	Eficacia	N/A	N/A	N/A	
Administración Pública Federal	N/A	N/A	14 - Trabajo y Pr del Trabajo	Fondo Nacional para el Consumo de los Trabajadores	E009	Créditos a trabajadores	3 - Desarrollo Económico	1 - Asuntos Económicos, Comerciales y Laborales en General	2 - Asuntos Laborales Generales	9 - Otorgamiento de crédito a trabajadores en activo	Número de visitas de inspección, a fin de vigilar el cumplimiento de las normas laborales	Cuantifica el número de visitas de inspección realizadas por la STPS, a fin de promover y vigilar el cumplimiento de la normatividad laboral	Fin	Mensual		Gestión	Eficacia	N/A	N/A	N/A	
Administración Pública Federal	N/A	N/A	14 - Trabajo y Pr del Trabajo	Fondo Nacional para el Consumo de los Trabajadores	E009	Créditos a trabajadores	3 - Desarrollo Económico	1 - Asuntos Económicos, Comerciales y Laborales en General	2 - Asuntos Laborales Generales	9 - Otorgamiento de crédito a trabajadores en activo	Trabajadores que ejercen crédito.	Suma de créditos ejercidos a trabajadores y personal.	Propósito	Mensual	Trabajador	Estratégico	Eficacia	217865	250783	100	N/A

Administración Pública Federal	N/A	N/A	14 - Trabajo y Pr	P/N - Instituto del Fondo Nacional para el Consumo de los Trabajadores PFR - Instituto del Fondo Nacional para el Consumo de los Trabajadores	E009	Créditos a trabajadores	3 - Desarrollo Económico	1 - Asuntos Económicos, Comerciales y Laborales en General	2 - Asuntos Laborales Generales	9 - Otorgamiento de crédito a trabajadores en activo	Importe de Créditos Ejercidos	Suma de importe de créditos ejercidos a trabajadores y personal.	Componente	Mensual	Millones de pesos	Gestión	Eficacia	3497	4088	100	N/A
Administración Pública Federal	N/A	N/A	14 - Trabajo y Pr	Trabajadores	E009	Créditos a trabajadores	3 - Desarrollo Económico	1 - Asuntos Económicos, Comerciales y Laborales en General	2 - Asuntos Laborales Generales	9 - Otorgamiento de crédito a trabajadores en activo	Nuevos trabajadores que disponen del crédito FONACOT	Suma del número de nuevos trabajadores que ejercen crédito.	Actividad	Mensual	Trabajador	Gestión	Eficacia	61743	69476	100	N/A
Administración Pública Federal	N/A	N/A	14 - Trabajo y Pr	110 - Junta Federal de Conciliación y Arbitraje	E001	Impartición de justicia laboral	1 - Gobierno	2 - Justicia	1 - Impartición de Justicia	3 - Impartición y procuración de la justicia laboral	Porcentaje de conciliación de los asuntos individuales	Atc/Atp * 100 Atc = Número de asuntos individuales terminados por conciliación. Atp = Número de asuntos individuales terminados en el periodo	Fin	Mensual	Porcentaje	Gestión	Eficacia				N/A
Administración Pública Federal	N/A	N/A	14 - Trabajo y Pr	110 - Junta Federal de Conciliación y Arbitraje	E001	Impartición de justicia laboral	1 - Gobierno	2 - Justicia	1 - Impartición de Justicia	3 - Impartición y procuración de la justicia laboral	Índice de estallamiento de huelgas	He/Eh * 100 He = Número de huelgas estalladas. Eh = Número de emplazamientos a huelga recibidos en el periodo	Fin	Mensual	Porcentaje	Estratégico	Eficacia				N/A
Administración Pública Federal	N/A	N/A	14 - Trabajo y Pr	110 - Junta Federal de Conciliación y Arbitraje	E001	Impartición de justicia laboral	1 - Gobierno	2 - Justicia	1 - Impartición de Justicia	3 - Impartición y procuración de la justicia laboral	Porcentaje de estallamiento de huelgas	(Número de huelgas estalladas/Número de emplazamientos a huelga recibidos en el periodo) X 100	Fin	Trimestral	Porcentaje	Estratégico	Eficacia	.01	0		N/A
Administración Pública Federal	N/A	N/A	14 - Trabajo y Pr	110 - Junta Federal de Conciliación y Arbitraje	E001	Impartición de justicia laboral	1 - Gobierno	2 - Justicia	1 - Impartición de Justicia	3 - Impartición y procuración de la justicia laboral	Porcentaje de asuntos individuales y colectivos resueltos a través de la conciliación y el arbitraje.	(Número de asuntos de individuales y colectivos terminados / Número de asuntos individuales y colectivos recibidos) X 100	Propósito	Mensual	Porcentaje	Estratégico	Eficacia	27.01	25.11	100	N/A
Administración Pública Federal	N/A	N/A	14 - Trabajo y Pr	110 - Junta Federal de Conciliación y Arbitraje	E001	Impartición de justicia laboral	1 - Gobierno	2 - Justicia	1 - Impartición de Justicia	3 - Impartición y procuración de la justicia laboral	Porcentaje de resolución de los asuntos colectivos	(Número de asuntos colectivos terminados / Número de asuntos colectivos recibidos en el periodo)X100	Componente	Mensual	Porcentaje	Estratégico	Eficacia	44.36	38.17	100	N/A
Administración Pública Federal	N/A	N/A	14 - Trabajo y Pr	110 - Junta Federal de Conciliación y Arbitraje	E001	Impartición de justicia laboral	1 - Gobierno	2 - Justicia	1 - Impartición de Justicia	3 - Impartición y procuración de la justicia laboral	Porcentaje de resolución de los asuntos individuales	(Número de asuntos individuales terminados / Número de demandas recibidas en el periodo) X 100	Componente	Mensual	Porcentaje	Estratégico	Eficacia	25.43	23.93	100	N/A
Administración Pública Federal	N/A	N/A	14 - Trabajo y Pr	110 - Junta Federal de Conciliación y Arbitraje	E001	Impartición de justicia laboral	1 - Gobierno	2 - Justicia	1 - Impartición de Justicia	3 - Impartición y procuración de la justicia laboral	Porcentaje de rezago de asuntos individuales radicados de 2012 a años anteriores	(Asuntos en trámite de 2012 a años anteriores/Asuntos concluidos del año base)X100	Actividad	Mensual	Porcentaje	Gestión	Eficiencia	4.49	2.99	100	N/A
Administración Pública Federal	N/A	N/A	14 - Trabajo y Pr	110 - Junta Federal de Conciliación y Arbitraje	E001	Impartición de justicia laboral	1 - Gobierno	2 - Justicia	1 - Impartición de Justicia	3 - Impartición y procuración de la justicia laboral	Porcentaje de conciliación de los asuntos colectivos terminados	(Sumatoria de los asuntos terminados por conciliación de los juicios colectivos/Número de asuntos colectivos terminados en el periodo)X100	Actividad	Mensual	Porcentaje	Gestión	Eficiencia	31.46	28.99	100	N/A
Administración Pública Federal	N/A	N/A	14 - Trabajo y Pr	110 - Junta Federal de Conciliación y Arbitraje	E001	Impartición de justicia laboral	1 - Gobierno	2 - Justicia	1 - Impartición de Justicia	3 - Impartición y procuración de la justicia laboral	Porcentaje de calidad de las resoluciones emitidas de los asuntos individuales	(Número de laudos confirmados y no impugnados/Número de laudos emitidos en el periodo)X100	Actividad	Mensual	Porcentaje	Gestión	Eficiencia	18.2	18.36	100	N/A
Administración Pública Federal	N/A	N/A	14 - Trabajo y Pr	110 - Junta Federal de Conciliación y Arbitraje	E001	Impartición de justicia laboral	1 - Gobierno	2 - Justicia	1 - Impartición de Justicia	3 - Impartición y procuración de la justicia laboral	Promedio de carga de trabajo del personal de Juntas Especiales	(Número de expedientes en trámite / Número de personal en Juntas Especiales)	Actividad	Mensual	Asunto	Gestión	Eficiencia	268	256.02	100	N/A
Administración Pública Federal	N/A	N/A	14 - Trabajo y Pr	110 - Junta Federal de Conciliación y Arbitraje	E001	Impartición de justicia laboral	1 - Gobierno	2 - Justicia	1 - Impartición de Justicia	3 - Impartición y procuración de la justicia laboral	Porcentaje de conciliación de los asuntos individuales terminados	(Sumatoria de los asuntos concluidos por conciliación/Número de asuntos individuales terminados)X100	Actividad	Mensual	Porcentaje	Gestión	Eficiencia	6.18	22.08	100	N/A
Administración Pública Federal	N/A	N/A	14 - Trabajo y Pr	112 - Unidad de Delegaciones Federales	E003	Ejecución de los programas y acciones de la Política Laboral	3 - Desarrollo Económico	1 - Asuntos Económicos, Comerciales y Laborales en General	2 - Asuntos Laborales Generales	5 - Instrumentación de la política Laboral	Índice de trabajadores sin accidentes de trabajo de centros laborales reconocidos como Empresa Segura	(1-accidentes de trabajo de centros de trabajo reconocidos como Empresa Segura en el año t/trabajadores de centros de trabajo reconocidos como Empresa Segura en el año t) * 100	Fin	Annual	Porcentaje	Estratégico	Eficacia	100			N/A
Administración Pública Federal	N/A	N/A	14 - Trabajo y Pr	112 - Unidad de Delegaciones Federales	E003	Ejecución de los programas y acciones de la Política Laboral	3 - Desarrollo Económico	1 - Asuntos Económicos, Comerciales y Laborales en General	2 - Asuntos Laborales Generales	5 - Instrumentación de la política Laboral	Número de visitas de inspección, a fin de vigilar el cumplimiento de las normas laborales	Cuantifica el número de visitas de inspección realizadas por la STPS, a fin de promover y vigilar el cumplimiento de la normatividad laboral	Fin	Mensual	Gestión	Eficacia				N/A	
Administración Pública Federal	N/A	N/A	14 - Trabajo y Pr	112 - Unidad de Delegaciones Federales	E003	Ejecución de los programas y acciones de la Política Laboral	3 - Desarrollo Económico	1 - Asuntos Económicos, Comerciales y Laborales en General	2 - Asuntos Laborales Generales	5 - Instrumentación de la política Laboral	Número de hombres y mujeres beneficiados por buenas prácticas de inclusión laboral	Suma de hombres y mujeres beneficiados por buenas practicas de inclusión H+M	Fin	Trimestral	Personas	Estratégico	Eficacia	50000	44016	100	N/A
Administración Pública Federal	N/A	N/A	14 - Trabajo y Pr	112 - Unidad de Delegaciones Federales	E003	Ejecución de los programas y acciones de la Política Laboral	3 - Desarrollo Económico	1 - Asuntos Económicos, Comerciales y Laborales en General	2 - Asuntos Laborales Generales	5 - Instrumentación de la política Laboral	Número de mujeres y hombres beneficiados por buenas prácticas de inclusión laboral	Suma de mujeres y hombres beneficiados por las buenas practicas de inclusión laboral de los centros de trabajo (reconocidos con los distintivos: Empresa Incluyente Gilberto Rincón Gallardo; Empresa Familiarmente Responsable; Empresa Agrícola Libre de Trabajo Infantil) y los mecanismos de coordinación y vinculación interinstitucional	Fin	Mensual	Estratégico	Eficacia				N/A	
Administración Pública Federal	N/A	N/A	14 - Trabajo y Pr	112 - Unidad de Delegaciones Federales	E003	Ejecución de los programas y acciones de la Política Laboral	3 - Desarrollo Económico	1 - Asuntos Económicos, Comerciales y Laborales en General	2 - Asuntos Laborales Generales	5 - Instrumentación de la política Laboral	Porcentaje de visitas de inspección realizadas a fin de vigilar el cumplimiento de la normatividad laboral	(Inspecciones realizadas en el periodo t/Inspecciones programadas en el periodo t)*100	Fin	Trimestral	Porcentaje	Estratégico	Eficacia	22	25.84	100	N/A
Administración Pública Federal	N/A	N/A	14 - Trabajo y Pr	112 - Unidad de Delegaciones Federales	E003	Ejecución de los programas y acciones de la Política Laboral	3 - Desarrollo Económico	1 - Asuntos Económicos, Comerciales y Laborales en General	2 - Asuntos Laborales Generales	5 - Instrumentación de la política Laboral	Porcentaje de trabajadores con acceso a la seguridad social	(Número de trabajadores con acceso a seguridad social durante el año t/ Número de trabajadores considerados durante el año t) *100	Fin	Semestral	Porcentaje	Estratégico	Eficacia	100			N/A
Administración Pública Federal	N/A	N/A	14 - Trabajo y Pr	112 - Unidad de Delegaciones Federales	E003	Ejecución de los programas y acciones de la Política Laboral	3 - Desarrollo Económico	1 - Asuntos Económicos, Comerciales y Laborales en General	2 - Asuntos Laborales Generales	5 - Instrumentación de la política Laboral	Porcentaje de trabajadores con acceso a la seguridad social	(Número de trabajadores con acceso a seguridad social durante el año t/ Número de trabajadores considerados durante el año t) *100	Fin	Semestral	Porcentaje	Estratégico	Eficacia	50			N/A
Administración Pública Federal	N/A	N/A	14 - Trabajo y Pr	112 - Unidad de Delegaciones Federales	E003	Ejecución de los programas y acciones de la Política Laboral	3 - Desarrollo Económico	1 - Asuntos Económicos, Comerciales y Laborales en General	2 - Asuntos Laborales Generales	5 - Instrumentación de la política Laboral	Porcentaje de disminución en el número de accidentes en centros de trabajo con reconocimiento de Empresa Segura	(Tasa de referencia - Tasa de accidentes de centros reconocidos en el año t)/Tasa de referencia)*100	Propósito	Annual	Porcentaje	Estratégico	Eficacia	100			N/A
Administración Pública Federal	N/A	N/A	14 - Trabajo y Pr	112 - Unidad de Delegaciones Federales	E003	Ejecución de los programas y acciones de la Política Laboral	3 - Desarrollo Económico	1 - Asuntos Económicos, Comerciales y Laborales en General	2 - Asuntos Laborales Generales	5 - Instrumentación de la política Laboral	Número de centros de trabajo fomentados en materia de seguridad social	(Número de centros de trabajo fomentados en materia de seguridad social durante el año t/ Número de centros de trabajo considerados durante el año t) *100	Propósito	Semestral	Porcentaje	Estratégico	Eficacia	50			N/A
Administración Pública Federal	N/A	N/A	14 - Trabajo y Pr	112 - Unidad de Delegaciones Federales	E003	Ejecución de los programas y acciones de la Política Laboral	3 - Desarrollo Económico	1 - Asuntos Económicos, Comerciales y Laborales en General	2 - Asuntos Laborales Generales	5 - Instrumentación de la política Laboral	Centros de trabajo inspeccionados a los que no se les instauró el procedimiento administrativo sancionador	(1-solicitudes de sanción/inspecciones desahogadas)*100	Propósito	Annual	tasa	Estratégico	Eficacia	90.26			N/A
Administración Pública Federal	N/A	N/A	14 - Trabajo y Pr	112 - Unidad de Delegaciones Federales	E003	Ejecución de los programas y acciones de la Política Laboral	3 - Desarrollo Económico	1 - Asuntos Económicos, Comerciales y Laborales en General	2 - Asuntos Laborales Generales	5 - Instrumentación de la política Laboral	Porcentaje de personas mujeres y hombres beneficiadas por buenas prácticas de inclusión laboral	Suma de mujeres y hombres beneficiados por las buenas practicas de inclusion laboral de los centros de trabajo que son reconocidos con los distintivos: Empresa Incluyente Gilberto Rincón Gallardo; Empresa Familiarmente Responsable; Empresa Agrícola Libre de Trabajo Infantil y México sin Trabajo Infantil entre la suma de mujeres y hombres laborando en los Centros de Trabajo que participan por la	Propósito	Semestral	Persona	Estratégico	Eficacia	100			N/A
Administración Pública Federal	N/A	N/A	14 - Trabajo y Pr	112 - Unidad de Delegaciones Federales	E003	Ejecución de los programas y acciones de la Política Laboral	3 - Desarrollo Económico	1 - Asuntos Económicos, Comerciales y Laborales en General	2 - Asuntos Laborales Generales	5 - Instrumentación de la política Laboral	Porcentaje de centros de trabajo beneficiados por visitas de inspección	(Centros de trabajo visitados por motivos de inspección laboral en el periodo t/Centros de trabajo programados a visitar por motivos de inspección laboral en el periodo t)*100	Propósito	Trimestral	Porcentaje	Estratégico	Eficacia	22	28.8	100	N/A
Administración Pública Federal	N/A	N/A	14 - Trabajo y Pr	112 - Unidad de Delegaciones Federales	E003	Ejecución de los programas y acciones de la Política Laboral	3 - Desarrollo Económico	1 - Asuntos Económicos, Comerciales y Laborales en General	2 - Asuntos Laborales Generales	5 - Instrumentación de la política Laboral	Porcentaje de personas mujeres y hombres beneficiadas por buenas prácticas de inclusión laboral	Suma de mujeres y hombres beneficiados por las buenas practicas de inclusion laboral de los centros de trabajo que son reconocidos con los distintivos: Empresa Incluyente Gilberto Rincón Gallardo; Empresa Familiarmente Responsable; Empresa Agrícola Libre de Trabajo Infantil y México sin Trabajo Infantil entre la suma de mujeres y hombres laborando en los Centros de Trabajo que participan por la	Propósito	Semestral	Persona	Estratégico	Eficacia	17.14			N/A
Administración Pública Federal	N/A	N/A	14 - Trabajo y Pr	112 - Unidad de Delegaciones Federales	E003	Ejecución de los programas y acciones de la Política Laboral	3 - Desarrollo Económico	1 - Asuntos Económicos, Comerciales y Laborales en General	2 - Asuntos Laborales Generales	5 - Instrumentación de la política Laboral	Porcentaje de centros de trabajo fomentados en materia de seguridad social	(Número de centros de trabajo fomentados en materia de seguridad social durante el año t/ Número de centros de trabajo considerados durante el año t) *100	Propósito	Semestral	Porcentaje	Estratégico	Eficacia	100			N/A
Administración Pública Federal	N/A	N/A	14 - Trabajo y Pr	112 - Unidad de Delegaciones Federales	E003	Ejecución de los programas y acciones de la Política Laboral	3 - Desarrollo Económico	1 - Asuntos Económicos, Comerciales y Laborales en General	2 - Asuntos Laborales Generales	5 - Instrumentación de la política Laboral	Porcentaje de eventos que fomentan la seguridad social y la formalización del empleo en el marco del trabajo digno o decente.	(Número de eventos realizados durante el año t/número de eventos programados durante el año t)*100	Componente	Mensual	Porcentaje	Gestión	Eficacia	10	30	100	N/A
Administración Pública Federal	N/A	N/A	14 - Trabajo y Pr	112 - Unidad de Delegaciones Federales	E003	Ejecución de los programas y acciones de la Política Laboral	3 - Desarrollo Económico	1 - Asuntos Económicos, Comerciales y Laborales en General	2 - Asuntos Laborales Generales	5 - Instrumentación de la política Laboral	Porcentaje de documentos elaborados en materia de seguridad social y formalización del empleo en el marco del trabajo digno o decente.	(Número de estudios elaborados + Número de investigaciones elaboradas + Número de propuestas elaboradas durante el año t/ Número total de estudios, investigaciones y propuestas programadas durante el año t)*100	Componente	Trimestral	Porcentaje	Gestión	Eficacia	0	25	100	N/A

Administración Pública Federal	N/A	N/A	112 - Unidad de Delegaciones Federales	Ejecución de los programas y acciones de la Política Laboral	3 - Desarrollo Económico	1 - Asuntos Económicos, Comerciales y Laborales en General	2 - Asuntos Laborales Generales	5 - Instrumentación de la política Laboral	Porcentaje de Dictámenes, informes de resultados y certificados emitidos por organismos privados.	Componente	Mensual	Registro	Gestión	Eficacia	22	27.25	100	N/A
Administración Pública Federal	N/A	N/A	112 - Unidad de Delegaciones Federales	Ejecución de los programas y acciones de la Política Laboral	3 - Desarrollo Económico	1 - Asuntos Económicos, Comerciales y Laborales en General	2 - Asuntos Laborales Generales	5 - Instrumentación de la política Laboral	Proyecto de normas oficiales mexicanas de Seguridad y Salud en el Trabajo elaboradas	Componente	Anual	Documento	Gestión	Eficacia	100		N/A	N/A
Administración Pública Federal	N/A	N/A	112 - Unidad de Delegaciones Federales	Ejecución de los programas y acciones de la Política Laboral	3 - Desarrollo Económico	1 - Asuntos Económicos, Comerciales y Laborales en General	2 - Asuntos Laborales Generales	5 - Instrumentación de la política Laboral	Porcentaje de Resoluciones Emitidas realizadas por las Delegaciones Federales del Trabajo	Componente	Trimestral	Porcentaje	Gestión	Eficacia	22	23.04	100	N/A
Administración Pública Federal	N/A	N/A	112 - Unidad de Delegaciones Federales	Ejecución de los programas y acciones de la Política Laboral	3 - Desarrollo Económico	1 - Asuntos Económicos, Comerciales y Laborales en General	2 - Asuntos Laborales Generales	5 - Instrumentación de la política Laboral	Porcentaje de Centros de Trabajo distinguidos con respecto a los registrados	Componente	Semestral	Otra	Gestión	Eficacia	66.67		N/A	N/A
Administración Pública Federal	N/A	N/A	112 - Unidad de Delegaciones Federales	Ejecución de los programas y acciones de la Política Laboral	3 - Desarrollo Económico	1 - Asuntos Económicos, Comerciales y Laborales en General	2 - Asuntos Laborales Generales	5 - Instrumentación de la política Laboral	Porcentaje de Centros de Trabajo distinguidos con respecto a los registrados	Componente	Semestral	Otra	Gestión	Eficacia	66.67		N/A	N/A
Administración Pública Federal	N/A	N/A	112 - Unidad de Delegaciones Federales	Ejecución de los programas y acciones de la Política Laboral	3 - Desarrollo Económico	1 - Asuntos Económicos, Comerciales y Laborales en General	2 - Asuntos Laborales Generales	5 - Instrumentación de la política Laboral	Promedio de personas en situación de vulnerabilidad laboral beneficiadas por acciones de fortalecimiento en su empleabilidad	Componente	Trimestral	Persona	Estratégico	Eficacia	50	158.05	100	N/A
Administración Pública Federal	N/A	N/A	112 - Unidad de Delegaciones Federales	Ejecución de los programas y acciones de la Política Laboral	3 - Desarrollo Económico	1 - Asuntos Económicos, Comerciales y Laborales en General	2 - Asuntos Laborales Generales	5 - Instrumentación de la política Laboral	Porcentaje de operativos de inspección realizados	Componente	Trimestral	Porcentaje	Estratégico	Eficacia	20	20	100	N/A
Administración Pública Federal	N/A	N/A	112 - Unidad de Delegaciones Federales	Ejecución de los programas y acciones de la Política Laboral	3 - Desarrollo Económico	1 - Asuntos Económicos, Comerciales y Laborales en General	2 - Asuntos Laborales Generales	5 - Instrumentación de la política Laboral	Promedio de personas beneficiadas por acciones de coordinación interinstitucional	Componente	Trimestral	Persona	Estratégico	Eficacia	1000	1989	100	N/A
Administración Pública Federal	N/A	N/A	112 - Unidad de Delegaciones Federales	Ejecución de los programas y acciones de la Política Laboral	3 - Desarrollo Económico	1 - Asuntos Económicos, Comerciales y Laborales en General	2 - Asuntos Laborales Generales	5 - Instrumentación de la política Laboral	Porcentaje de Reportes elaborados de las sesiones de las Comisiones Consultivas Estatales y de la Ciudad de México de Seguridad y Salud en el Trabajo y de las Comisiones Consultivas Estatales y de la Ciudad de México de Seguridad y Salud en el Trabajo y de los Centros de trabajo incorporados al Programa de Autogestión en Seguridad y Salud en el Trabajo y de Reconocimientos de Empresa Segura otorgados	Componente	Trimestral	Documento	Gestión	Eficacia	25	25	100	N/A
Administración Pública Federal	N/A	N/A	112 - Unidad de Delegaciones Federales	Ejecución de los programas y acciones de la Política Laboral	3 - Desarrollo Económico	1 - Asuntos Económicos, Comerciales y Laborales en General	2 - Asuntos Laborales Generales	5 - Instrumentación de la política Laboral	Porcentaje de Sesiones de la Comisión Consultiva Estatal de Seguridad y Salud en el Trabajo	Actividad	Semestral	Porcentaje	Gestión	Eficacia	46.88		N/A	N/A
Administración Pública Federal	N/A	N/A	112 - Unidad de Delegaciones Federales	Ejecución de los programas y acciones de la Política Laboral	3 - Desarrollo Económico	1 - Asuntos Económicos, Comerciales y Laborales en General	2 - Asuntos Laborales Generales	5 - Instrumentación de la política Laboral	Porcentaje de Sesiones de la Comisión Consultiva Estatal de Seguridad y Salud en el Trabajo	Actividad	Semestral	Porcentaje	Gestión	Eficacia	100		N/A	N/A
Administración Pública Federal	N/A	N/A	112 - Unidad de Delegaciones Federales	Ejecución de los programas y acciones de la Política Laboral	3 - Desarrollo Económico	1 - Asuntos Económicos, Comerciales y Laborales en General	2 - Asuntos Laborales Generales	5 - Instrumentación de la política Laboral	Porcentaje de sesiones de red de vinculación laboral	Actividad	Trimestral	Porcentaje	Gestión	Eficacia	25	25.78	100	N/A
Administración Pública Federal	N/A	N/A	112 - Unidad de Delegaciones Federales	Ejecución de los programas y acciones de la Política Laboral	3 - Desarrollo Económico	1 - Asuntos Económicos, Comerciales y Laborales en General	2 - Asuntos Laborales Generales	5 - Instrumentación de la política Laboral	Porcentaje de acciones realizadas (cursos, talleres, conferencias, foros, asesorías) para la promoción y difusión de los Distintivos (Empresa Incluyente Gilberto Rincón Gallardo; Empresa Familiarmente Responsable;	Actividad	Trimestral	Acción	Gestión	Eficacia	10	83.3	100	N/A
Administración Pública Federal	N/A	N/A	112 - Unidad de Delegaciones Federales	Ejecución de los programas y acciones de la Política Laboral	3 - Desarrollo Económico	1 - Asuntos Económicos, Comerciales y Laborales en General	2 - Asuntos Laborales Generales	5 - Instrumentación de la política Laboral	Porcentaje de reuniones de grupos de trabajo para fomentar la seguridad social, en el marco del trabajo digno o decente	Actividad	Trimestral	Porcentaje	Gestión	Eficacia	25	16.67	100	N/A
Administración Pública Federal	N/A	N/A	112 - Unidad de Delegaciones Federales	Ejecución de los programas y acciones de la Política Laboral	3 - Desarrollo Económico	1 - Asuntos Económicos, Comerciales y Laborales en General	2 - Asuntos Laborales Generales	5 - Instrumentación de la política Laboral	Porcentaje de beneficiados por acciones de coordinación, difusión y sensibilización para prevenir y erradicar el trabajo forzoso con respecto a los beneficiados	Actividad	Trimestral	Acción	Gestión	Eficacia	14.29	4.23	100	N/A
Administración Pública Federal	N/A	N/A	112 - Unidad de Delegaciones Federales	Ejecución de los programas y acciones de la Política Laboral	3 - Desarrollo Económico	1 - Asuntos Económicos, Comerciales y Laborales en General	2 - Asuntos Laborales Generales	5 - Instrumentación de la política Laboral	Porcentaje de suscripción de Compromisos Voluntarios	Actividad	Trimestral	Porcentaje	Gestión	Eficacia	22	16.83	100	N/A
Administración Pública Federal	N/A	N/A	112 - Unidad de Delegaciones Federales	Ejecución de los programas y acciones de la Política Laboral	3 - Desarrollo Económico	1 - Asuntos Económicos, Comerciales y Laborales en General	2 - Asuntos Laborales Generales	5 - Instrumentación de la política Laboral	Porcentaje aprobaciones de organismos privados para evaluar la conformidad de las normas oficiales mexicanas y de visitas de seguimiento realizadas	Actividad	Mensual	Informe	Gestión	Eficacia	20	46	100	N/A
Administración Pública Federal	N/A	N/A	112 - Unidad de Delegaciones Federales	Ejecución de los programas y acciones de la Política Laboral	3 - Desarrollo Económico	1 - Asuntos Económicos, Comerciales y Laborales en General	2 - Asuntos Laborales Generales	5 - Instrumentación de la política Laboral	Porcentaje de evaluaciones con fines de certificación de la competencia laboral en estándares de competencia publicados en el Diario Oficial de la Federación	Actividad	Semestral	Acción	Gestión	Eficacia	11.11		N/A	N/A
Administración Pública Federal	N/A	N/A	112 - Unidad de Delegaciones Federales	Ejecución de los programas y acciones de la Política Laboral	3 - Desarrollo Económico	1 - Asuntos Económicos, Comerciales y Laborales en General	2 - Asuntos Laborales Generales	5 - Instrumentación de la política Laboral	Porcentaje de evaluaciones con fines de certificación de la competencia laboral en estándares de competencia publicados en el Diario Oficial de la Federación aplicadas a personas en situación de vulnerabilidad	Actividad	Semestral	Acción	Gestión	Eficacia	100		N/A	N/A
Administración Pública Federal	N/A	N/A	112 - Unidad de Delegaciones Federales	Ejecución de los programas y acciones de la Política Laboral	3 - Desarrollo Económico	1 - Asuntos Económicos, Comerciales y Laborales en General	2 - Asuntos Laborales Generales	5 - Instrumentación de la política Laboral	Porcentaje de acuerdos de colaboración para fomentar la seguridad social, en el marco del trabajo digno o decente.	Actividad	Trimestral	Porcentaje	Gestión	Eficacia	28.57	14.29	100	N/A
Administración Pública Federal	N/A	N/A	210 - Dirección General de Inspección Federal	Instrumentación de la política laboral	3 - Desarrollo Económico	1 - Asuntos Económicos, Comerciales y Laborales en General	2 - Asuntos Laborales Generales	5 - Instrumentación de la política Laboral	Número de visitas de inspección, a fin de vigilar el cumplimiento de las normas laborales	Fin	Mensual	Gestión	Eficacia			N/A	N/A	
Administración Pública Federal	N/A	N/A	210 - Dirección General de Inspección Federal	Instrumentación de la política laboral	3 - Desarrollo Económico	1 - Asuntos Económicos, Comerciales y Laborales en General	2 - Asuntos Laborales Generales	5 - Instrumentación de la política Laboral	Visitas especializadas para fortalecer las actividades asociadas a la inspección federal.	Fin	Mensual	Visita	Estratégico	Eficiencia	30	30	100	N/A
Administración Pública Federal	N/A	N/A	210 - Dirección General de Inspección Federal	Instrumentación de la política laboral	3 - Desarrollo Económico	1 - Asuntos Económicos, Comerciales y Laborales en General	2 - Asuntos Laborales Generales	5 - Instrumentación de la política Laboral	Criterios cumplidos por las Delegaciones, Subdelegaciones y Oficinas Federales del Trabajo en materia de inspección.	Propósito	Mensual	Otra	Estratégico	Eficiencia	70	58	100	N/A
Administración Pública Federal	N/A	N/A	210 - Dirección General de Inspección Federal	Instrumentación de la política laboral	3 - Desarrollo Económico	1 - Asuntos Económicos, Comerciales y Laborales en General	2 - Asuntos Laborales Generales	5 - Instrumentación de la política Laboral	Tasa de variación en el número de sugerencias formuladas relacionadas con el Procedimiento Administrativo Sancionador aplicado por las Delegaciones y Subdelegaciones Federales del Trabajo	Propósito	Anual	Tasa de variación	Estratégico	Eficacia	.6		N/A	N/A
Administración Pública Federal	N/A	N/A	210 - Dirección General de Inspección Federal	Instrumentación de la política laboral	3 - Desarrollo Económico	1 - Asuntos Económicos, Comerciales y Laborales en General	2 - Asuntos Laborales Generales	5 - Instrumentación de la política Laboral	Porcentaje de inspecciones realizadas a petición de parte y por atribuciones confías.	Componente	Anual	Inspección	Gestión	Eficiencia	100		N/A	N/A
Administración Pública Federal	N/A	N/A	210 - Dirección General de Inspección Federal	Instrumentación de la política laboral	3 - Desarrollo Económico	1 - Asuntos Económicos, Comerciales y Laborales en General	2 - Asuntos Laborales Generales	5 - Instrumentación de la política Laboral	Evaluaciones en materia de cumplimiento de metas delegacionales	Componente	Semestral	Porcentaje	Gestión	Eficacia	50		N/A	N/A
Administración Pública Federal	N/A	N/A	210 - Dirección General de Inspección Federal	Instrumentación de la política laboral	3 - Desarrollo Económico	1 - Asuntos Económicos, Comerciales y Laborales en General	2 - Asuntos Laborales Generales	5 - Instrumentación de la política Laboral	Porcentaje de solicitudes recibidas por atribuciones conferidas para su dictaminación	Componente	Trimestral	Porcentaje	Gestión	Eficacia	100	93.33	100	N/A
Administración Pública Federal	N/A	N/A	210 - Dirección General de Inspección Federal	Instrumentación de la política laboral	3 - Desarrollo Económico	1 - Asuntos Económicos, Comerciales y Laborales en General	2 - Asuntos Laborales Generales	5 - Instrumentación de la política Laboral	Porcentaje de supervisiones y asesorías en la instrumentación del Procedimiento Administrativo Sancionador realizadas a las Delegaciones y Subdelegaciones Federales del Trabajo	Componente	Mensual	Porcentaje	Gestión	Eficacia	20.59	20.59	100	N/A



Administración Pública Federal	N/A	N/A	14 - Trabajo y Pr del Trabajo	210 - Dirección General de Inspección Federal en General	P001	Instrumentación de la política laboral	3 - Desarrollo Económico	1 - Asuntos Económicos, Comerciales y Laborales en General	2 - Asuntos Laborales Generales	5 - Instrumentación de la política Laboral	Visitas especializadas para mejorar el cumplimiento en materia de inspección federal del trabajo a nivel nacional.	Suma aritmética de las visitas de supervisión a las Delegaciones, Subdelegaciones y Oficinas Federales del Trabajo en materia de inspección realizadas.	Componente	Mensual	Visita	Gestión	Eficiencia	7	10	100	N/A
Administración Pública Federal	N/A	N/A	14 - Trabajo y Pr del Trabajo	210 - Dirección General de Inspección Federal en General	P001	Instrumentación de la política laboral	3 - Desarrollo Económico	1 - Asuntos Económicos, Comerciales y Laborales en General	2 - Asuntos Laborales Generales	5 - Instrumentación de la política Laboral	Evaluaciones en materia de cumplimiento de metas delegacionales	(Evaluaciones delegacionales realizadas en el periodo t/Evaluaciones delegacionales programadas en el periodo t)*100	Componente	Semestral	Porcentaje	Gestión	Eficacia	100		N/A	N/A
Administración Pública Federal	N/A	N/A	14 - Trabajo y Pr del Trabajo	210 - Dirección General de Inspección Federal en General	P001	Instrumentación de la política laboral	3 - Desarrollo Económico	1 - Asuntos Económicos, Comerciales y Laborales en General	2 - Asuntos Laborales Generales	5 - Instrumentación de la política Laboral	Número de personas que asisten a los foros de difusión en materia de inspección	Suma aritmética del público asistente a los foros de difusión	Componente	Anual	Público asistente	Gestión	Eficiencia	2000		N/A	N/A
Administración Pública Federal	N/A	N/A	14 - Trabajo y Pr del Trabajo	210 - Dirección General de Inspección Federal en General	P001	Instrumentación de la política laboral	3 - Desarrollo Económico	1 - Asuntos Económicos, Comerciales y Laborales en General	2 - Asuntos Laborales Generales	5 - Instrumentación de la política Laboral	Número de eventos de difusión en materia de inspección.	Suma aritmética de los eventos de difusión realizados	Actividad	Mensual	Evento	Gestión	Eficiencia	7	5	100	N/A
Administración Pública Federal	N/A	N/A	14 - Trabajo y Pr del Trabajo	210 - Dirección General de Inspección Federal en General	P001	Instrumentación de la política laboral	3 - Desarrollo Económico	1 - Asuntos Económicos, Comerciales y Laborales en General	2 - Asuntos Laborales Generales	5 - Instrumentación de la política Laboral	Número de certificaciones en estándares de competencia en seguridad y salud en el trabajo.	Suma aritmética de certificados emitidos en estándares de competencia en seguridad y salud en el trabajo.	Actividad	Anual	Otra	Gestión	Eficiencia	5		N/A	N/A
Administración Pública Federal	N/A	N/A	14 - Trabajo y Pr del Trabajo	210 - Dirección General de Inspección Federal en General	P001	Instrumentación de la política laboral	3 - Desarrollo Económico	1 - Asuntos Económicos, Comerciales y Laborales en General	2 - Asuntos Laborales Generales	5 - Instrumentación de la política Laboral	Número de cursos de formación y capacitación especializada en materia de inspección.	Suma aritmética de los cursos de capacitación realizados	Actividad	Mensual	Curso	Gestión	Eficiencia	7	2	100	N/A
Administración Pública Federal	N/A	N/A	14 - Trabajo y Pr del Trabajo	210 - Dirección General de Inspección Federal en General	P001	Instrumentación de la política laboral	3 - Desarrollo Económico	1 - Asuntos Económicos, Comerciales y Laborales en General	2 - Asuntos Laborales Generales	5 - Instrumentación de la política Laboral	Porcentaje de estudios legislativos y reglamentarios revisados	(Estudios atendidos / Estudios recibidos) * 100	Actividad	Trimestral	Porcentaje	Gestión	Eficacia	24	24	100	N/A
Administración Pública Federal	N/A	N/A	14 - Trabajo y Pr del Trabajo	210 - Dirección General de Inspección Federal en General	P001	Instrumentación de la política laboral	3 - Desarrollo Económico	1 - Asuntos Económicos, Comerciales y Laborales en General	2 - Asuntos Laborales Generales	5 - Instrumentación de la política Laboral	Porcentaje de asuntos jurisdiccionales, contenciosos y administrativos	(asuntos atendidos / asuntos recibidos) * 100	Actividad	Trimestral	Porcentaje	Gestión	Eficacia	100	100	100	N/A
Administración Pública Federal	N/A	N/A	14 - Trabajo y Pr del Trabajo	210 - Dirección General de Inspección Federal en General	P001	Instrumentación de la política laboral	3 - Desarrollo Económico	1 - Asuntos Económicos, Comerciales y Laborales en General	2 - Asuntos Laborales Generales	5 - Instrumentación de la política Laboral	Porcentaje de medidas precautorias autorizadas en materia de seguridad y salud	(Número de solicitudes autorizadas/Número de solicitudes recibidas)*100	Actividad	Anual	Otra	Gestión	Eficiencia	100		N/A	N/A
Administración Pública Federal	N/A	N/A	14 - Trabajo y Pr del Trabajo	210 - Dirección General de Inspección Federal en General	P001	Instrumentación de la política laboral	3 - Desarrollo Económico	1 - Asuntos Económicos, Comerciales y Laborales en General	2 - Asuntos Laborales Generales	5 - Instrumentación de la política Laboral	Calificación del desempeño de las Delegaciones Federales del Trabajo en el cumplimiento de metas.	(Calificación obtenida en el periodo t/Calificación máxima en el periodo t)*100	Actividad	Semestral	Porcentaje	Gestión	Eficacia	0		N/A	N/A
Administración Pública Federal	N/A	N/A	14 - Trabajo y Pr del Trabajo	210 - Dirección General de Inspección Federal en General	P001	Instrumentación de la política laboral	3 - Desarrollo Económico	1 - Asuntos Económicos, Comerciales y Laborales en General	2 - Asuntos Laborales Generales	5 - Instrumentación de la política Laboral	Calificación del desempeño de las Delegaciones Federales del Trabajo en el cumplimiento de metas.	(Calificación obtenida en el periodo t/Calificación máxima en el periodo t)*100	Actividad	Semestral	Porcentaje	Gestión	Eficacia	90		N/A	N/A
Administración Pública Federal	N/A	N/A	14 - Trabajo y Pr del Trabajo	210 - Dirección General de Inspección Federal en General	P001	Instrumentación de la política laboral	3 - Desarrollo Económico	1 - Asuntos Económicos, Comerciales y Laborales en General	2 - Asuntos Laborales Generales	5 - Instrumentación de la política Laboral	Porcentaje de asuntos consultivos atendidos	(asuntos atendidos / asuntos recibidos)*100	Actividad	Trimestral	Porcentaje	Gestión	Eficacia	100	100	100	N/A
Administración Pública Federal	N/A	N/A	14 - Trabajo y Pr del Trabajo	211 - Dirección General de Registro de PrAsociaciones	E011	Registro de agrupaciones sindicales	3 - Desarrollo Económico	1 - Asuntos Económicos, Comerciales y Laborales en General	2 - Asuntos Laborales Generales	7 - Asesoría a trabajadores y sindicatos y actualización del registro sindical	Porcentaje de efectividad en la conciliación administrativa	Cc/ Aa * 100 Cc = Convenios Celebrados. Aa = Asuntos Atendidos	Fin	Mensual	Porcentaje	Gestión	Eficacia			N/A	N/A
Administración Pública Federal	N/A	N/A	14 - Trabajo y Pr del Trabajo	211 - Dirección General de Registro de PrAsociaciones	E011	Registro de agrupaciones sindicales	3 - Desarrollo Económico	1 - Asuntos Económicos, Comerciales y Laborales en General	2 - Asuntos Laborales Generales	7 - Asesoría a trabajadores y sindicatos y actualización del registro sindical	Tasa de variación de agrupaciones debidamente registradas Porcentaje de constancias de las Organizaciones Sindicales publicadas en la página de internet de la Secretaría del Trabajo y Previsión Social, acorde al artículo 365 bis de la Ley Federal del Trabajo	((organizaciones sindicales registradas en el año inmediato anterior) - 1) X 100	Fin	Anual	Porcentaje	Estratégico	Eficacia	3.2		N/A	N/A
Administración Pública Federal	N/A	N/A	14 - Trabajo y Pr del Trabajo	211 - Dirección General de Registro de PrAsociaciones	E011	Registro de agrupaciones sindicales	3 - Desarrollo Económico	1 - Asuntos Económicos, Comerciales y Laborales en General	2 - Asuntos Laborales Generales	7 - Asesoría a trabajadores y sindicatos y actualización del registro sindical	Porcentaje de efectividad en la conciliación administrativa	(Número de Agrupaciones publicadas / Número de Agrupaciones vigentes) x 100	Propósito	Mensual	Porcentaje	Estratégico	Eficacia	97.91	98.78	100	N/A
Administración Pública Federal	N/A	N/A	14 - Trabajo y Pr del Trabajo	211 - Dirección General de Registro de PrAsociaciones	E011	Registro de agrupaciones sindicales	3 - Desarrollo Económico	1 - Asuntos Económicos, Comerciales y Laborales en General	2 - Asuntos Laborales Generales	7 - Asesoría a trabajadores y sindicatos y actualización del registro sindical	Porcentaje de solicitudes de Registro, Actualización y Certificación de las Organizaciones Sindicales atendidas	(Número de solicitudes atendidas / Número de solicitudes recibidas) X 100	Componente	Mensual	Porcentaje	Estratégico	Eficacia	24.98	21.98	100	N/A
Administración Pública Federal	N/A	N/A	14 - Trabajo y Pr del Trabajo	211 - Dirección General de Registro de PrAsociaciones	E011	Registro de agrupaciones sindicales	3 - Desarrollo Económico	1 - Asuntos Económicos, Comerciales y Laborales en General	2 - Asuntos Laborales Generales	7 - Asesoría a trabajadores y sindicatos y actualización del registro sindical	Porcentaje de solicitudes atendidas respecto de la emisión de constancias de Comité, Padrón de Socios y Reformas Estatutarias (conocidas coloquialmente como Tomas de Nota), según lo establecido en la Ley Federal del Trabajo y Previsión Social, acorde al artículo 365 bis de la Ley Federal del Trabajo	(Número de constancias de Comité, Padrón de Socios y Reformas Estatutarias / Número de solicitudes recibidas) x 100	Componente	Mensual	Porcentaje	Gestión	Eficacia	24.9	21.5	100	N/A
Administración Pública Federal	N/A	N/A	14 - Trabajo y Pr del Trabajo	211 - Dirección General de Registro de PrAsociaciones	E011	Registro de agrupaciones sindicales	3 - Desarrollo Económico	1 - Asuntos Económicos, Comerciales y Laborales en General	2 - Asuntos Laborales Generales	7 - Asesoría a trabajadores y sindicatos y actualización del registro sindical	Promedio de respuesta a las solicitudes atendidas respecto al área de Registro, Actualización y Certificación	(audiencias recibidas / audiencias totales programadas) * 100	Actividad	Mensual	Porcentaje	Gestión	Eficacia	25	17.77	100	N/A
Administración Pública Federal	N/A	N/A	14 - Trabajo y Pr del Trabajo	214 - Unidad de Funcionarios PrConciliadores	E008	Conciliación entre empleadores y sindicatos	3 - Desarrollo Económico	1 - Asuntos Económicos, Comerciales y Laborales en General	2 - Asuntos Laborales Generales	8 - Conciliación laboral	Porcentaje de eficacia en el servicio de conciliación	(Total de convenios celebrados / Total de asuntos atendidos ) x 100	Fin	Mensual	Porcentaje	Estratégico	Eficacia	32.24	30.35	100	N/A
Administración Pública Federal	N/A	N/A	14 - Trabajo y Pr del Trabajo	214 - Unidad de Funcionarios PrConciliadores	E008	Conciliación entre empleadores y sindicatos	3 - Desarrollo Económico	1 - Asuntos Económicos, Comerciales y Laborales en General	2 - Asuntos Laborales Generales	8 - Conciliación laboral	Porcentaje de efectividad en la conciliación administrativa	Cc/ Aa * 100 Cc = Convenios Celebrados. Aa = Asuntos Atendidos	Fin	Mensual	Porcentaje	Gestión	Eficacia			N/A	N/A
Administración Pública Federal	N/A	N/A	14 - Trabajo y Pr del Trabajo	214 - Unidad de Funcionarios PrConciliadores	E008	Conciliación entre empleadores y sindicatos	3 - Desarrollo Económico	1 - Asuntos Económicos, Comerciales y Laborales en General	2 - Asuntos Laborales Generales	8 - Conciliación laboral	Número de convenios elaborados como resultado de la conciliación	Total de convenios formalizados ante la Unidad de Funcionarios Conciliadores	Propósito	Mensual	Convenio	Estratégico	Eficacia	137	129	100	N/A
Administración Pública Federal	N/A	N/A	14 - Trabajo y Pr del Trabajo	214 - Unidad de Funcionarios PrConciliadores	E008	Conciliación entre empleadores y sindicatos	3 - Desarrollo Económico	1 - Asuntos Económicos, Comerciales y Laborales en General	2 - Asuntos Laborales Generales	8 - Conciliación laboral	Número de servicios de conciliación otorgados	Total de asuntos de empresas y sindicatos atendidos.	Componente	Mensual	Asunto	Gestión	Eficacia	53	49	100	N/A
Administración Pública Federal	N/A	N/A	14 - Trabajo y Pr del Trabajo	214 - Unidad de Funcionarios PrConciliadores	E008	Conciliación entre empleadores y sindicatos	3 - Desarrollo Económico	1 - Asuntos Económicos, Comerciales y Laborales en General	2 - Asuntos Laborales Generales	8 - Conciliación laboral	Número de revisiones de Contratos Ley	Total de revisiones de Contratos Ley	Actividad	Semestral	Documento	Gestión	Eficiencia	7		N/A	N/A
Administración Pública Federal	N/A	N/A	14 - Trabajo y Pr del Trabajo	310 - Coordinación General del Servicio Pr Nacional de Empleo	S043	Programa de Apoyo al Empleo (PAE)	3 - Desarrollo Económico	1 - Asuntos Económicos, Comerciales y Laborales en General	2 - Asuntos Laborales Generales	11 - Instrumentación de políticas, estrategias y apoyos para vincular la oferta y la demanda de	Número de buscadores de empleo colocados a través del Servicio Nacional de Empleo	Número de buscadores de empleo colocados en una vacante	Fin	Mensual		Gestión	Eficacia			N/A	N/A
Administración Pública Federal	N/A	N/A	14 - Trabajo y Pr del Trabajo	310 - Coordinación General del Servicio Pr Nacional de Empleo	S043	Programa de Apoyo al Empleo (PAE)	3 - Desarrollo Económico	1 - Asuntos Económicos, Comerciales y Laborales en General	2 - Asuntos Laborales Generales	11 - Instrumentación de políticas, estrategias y apoyos para vincular la oferta y la demanda de	Número de buscadores de empleo colocados, apoyados con capacitación para el trabajo (Bécaté)	Número de buscadores de empleo colocados mediante capacitación para el trabajo con el subprograma Bécaté	Fin	Mensual		Gestión	Eficacia			N/A	N/A
Administración Pública Federal	N/A	N/A	14 - Trabajo y Pr del Trabajo	310 - Coordinación General del Servicio Pr Nacional de Empleo	S043	Programa de Apoyo al Empleo (PAE)	3 - Desarrollo Económico	1 - Asuntos Económicos, Comerciales y Laborales en General	2 - Asuntos Laborales Generales	11 - Instrumentación de políticas, estrategias y apoyos para vincular la oferta y la demanda de	Porcentaje de personas buscadoras de empleo se colocan en un empleo mediante políticas activas de empleo.	(Número de personas colocadas en un empleo/Número de personas atendidas)*100	Propósito	Mensual	Persona	Estratégico	Eficacia	18.98	23.71	100	N/A
Administración Pública Federal	N/A	N/A	14 - Trabajo y Pr del Trabajo	310 - Coordinación General del Servicio Pr Nacional de Empleo	S043	Programa de Apoyo al Empleo (PAE)	3 - Desarrollo Económico	1 - Asuntos Económicos, Comerciales y Laborales en General	2 - Asuntos Laborales Generales	11 - Instrumentación de políticas, estrategias y apoyos para vincular la oferta y la demanda de	Porcentaje de personas buscadoras de empleo se colocan en un empleo en empresas formalmente establecidas mediante servicios de vinculación e intermediación laboral. (Con este indicador se atiende la	(Número de personas colocadas en un empleo/Número de personas atendidas)*100	Propósito	Mensual	Persona	Estratégico	Eficacia	5.3	6.63	100	N/A

Administración Pública Federal	N/A	N/A	14 - Trabajo y Pr	310 - Coordinación General del Servicio Nacional de Empleo	S043	Programa de Apoyo al Empleo (PAE)	3 - Desarrollo Económico	1 - Asuntos Económicos, Comerciales y Laborales en General	2 - Asuntos Laborales Generales	11 - Instrumentación de políticas, estrategias y apoyos para vincular la oferta y la demanda de 11 - Instrumentación de políticas, estrategias y apoyos para vincular la oferta y la demanda de	Cobertura del Programa	(Población atendida por el programa en el periodo t/Población objetivo del programa en el periodo t)*100	Propósito	Anual	Persona	Estratégico	Eficacia	55,7	N/A	N/A	
Administración Pública Federal	N/A	N/A	14 - Trabajo y Pr	310 - Coordinación General del Servicio Nacional de Empleo	S043	Programa de Apoyo al Empleo (PAE)	3 - Desarrollo Económico	1 - Asuntos Económicos, Comerciales y Laborales en General	2 - Asuntos Laborales Generales	11 - Instrumentación de políticas, estrategias y apoyos para vincular la oferta y la demanda de 11 - Instrumentación de políticas, estrategias y apoyos para vincular la oferta y la demanda de	Porcentaje de población objetivo del Subprograma Fomento al Autoempleo es apoyada en sus iniciativas de ocupación por cuenta propia.	(Número de personas atendidas por el Subprograma Fomento al Autoempleo/Número de personas programadas a atender por el Subprograma Fomento al Autoempleo)*100	Componente	Mensual	Persona	Gestión	Eficacia	30,08	48,69	100	N/A
Administración Pública Federal	N/A	N/A	14 - Trabajo y Pr	310 - Coordinación General del Servicio Nacional de Empleo	S043	Programa de Apoyo al Empleo (PAE)	3 - Desarrollo Económico	1 - Asuntos Económicos, Comerciales y Laborales en General	2 - Asuntos Laborales Generales	11 - Instrumentación de políticas, estrategias y apoyos para vincular la oferta y la demanda de 11 - Instrumentación de políticas, estrategias y apoyos para vincular la oferta y la demanda de	Porcentaje de población objetivo del Subprograma Movilidad Laboral Sector Agrícola es apoyada	(Número de personas repatriadas atendidas/Número de personas repatriadas programadas a atender)*100	Componente	Mensual	Personas	Gestión	Eficacia	36,11	29,9	100	N/A
Administración Pública Federal	N/A	N/A	14 - Trabajo y Pr	310 - Coordinación General del Servicio Nacional de Empleo	S043	Programa de Apoyo al Empleo (PAE)	3 - Desarrollo Económico	1 - Asuntos Económicos, Comerciales y Laborales en General	2 - Asuntos Laborales Generales	11 - Instrumentación de políticas, estrategias y apoyos para vincular la oferta y la demanda de 11 - Instrumentación de políticas, estrategias y apoyos para vincular la oferta y la demanda de	Porcentaje de población objetivo del Subprograma Bécate se capacita para acceder al empleo u ocupación productiva.	(Número de personas capacitadas por el Subprograma Bécate/Número de personas programadas a capacitar por el Subprograma Bécate)*100	Componente	Mensual	Persona	Gestión	Eficacia	43	54,95	100	N/A
Administración Pública Federal	N/A	N/A	14 - Trabajo y Pr	310 - Coordinación General del Servicio Nacional de Empleo	S043	Programa de Apoyo al Empleo (PAE)	3 - Desarrollo Económico	1 - Asuntos Económicos, Comerciales y Laborales en General	2 - Asuntos Laborales Generales	11 - Instrumentación de políticas, estrategias y apoyos para vincular la oferta y la demanda de 11 - Instrumentación de políticas, estrategias y apoyos para vincular la oferta y la demanda de	Porcentaje de buscadores de empleo informados por medio de los servicios de vinculación laboral.	(Número de personas atendidas/Número de personas programadas a atender)*100	Componente	Mensual	Persona	Gestión	Eficacia	25,4	29,39	100	N/A
Administración Pública Federal	N/A	N/A	14 - Trabajo y Pr	310 - Coordinación General del Servicio Nacional de Empleo	S043	Programa de Apoyo al Empleo (PAE)	3 - Desarrollo Económico	1 - Asuntos Económicos, Comerciales y Laborales en General	2 - Asuntos Laborales Generales	11 - Instrumentación de políticas, estrategias y apoyos para vincular la oferta y la demanda de 11 - Instrumentación de políticas, estrategias y apoyos para vincular la oferta y la demanda de	Personas repatriadas apoyadas	Sumatoria de personas atendidas	Actividad	Mensual	Personas	Gestión	Eficacia	1349	1117	100	N/A
Administración Pública Federal	N/A	N/A	14 - Trabajo y Pr	310 - Coordinación General del Servicio Nacional de Empleo	S043	Programa de Apoyo al Empleo (PAE)	3 - Desarrollo Económico	1 - Asuntos Económicos, Comerciales y Laborales en General	2 - Asuntos Laborales Generales	11 - Instrumentación de políticas, estrategias y apoyos para vincular la oferta y la demanda de 11 - Instrumentación de políticas, estrategias y apoyos para vincular la oferta y la demanda de	Porcentaje de plazas vacantes registradas para la movilidad laboral.	(Plazas vacantes concertadas/plazas vacantes programadas a concertar)*100	Actividad	Mensual	Plaza	Gestión	Eficacia	50,71	51,9	100	N/A
Administración Pública Federal	N/A	N/A	14 - Trabajo y Pr	310 - Coordinación General del Servicio Nacional de Empleo	S043	Programa de Apoyo al Empleo (PAE)	3 - Desarrollo Económico	1 - Asuntos Económicos, Comerciales y Laborales en General	2 - Asuntos Laborales Generales	11 - Instrumentación de políticas, estrategias y apoyos para vincular la oferta y la demanda de 11 - Instrumentación de políticas, estrategias y apoyos para vincular la oferta y la demanda de	Porcentaje de iniciativas de ocupación por cuenta propia apoyadas.	(Iniciativas de ocupación por cuenta propia apoyadas/Iniciativas de ocupación por cuenta propia programadas a apoyar)*100	Actividad	Mensual	Iniciativa	Gestión	Eficacia	30,23	53,28	100	N/A
Administración Pública Federal	N/A	N/A	14 - Trabajo y Pr	310 - Coordinación General del Servicio Nacional de Empleo	S043	Programa de Apoyo al Empleo (PAE)	3 - Desarrollo Económico	1 - Asuntos Económicos, Comerciales y Laborales en General	2 - Asuntos Laborales Generales	11 - Instrumentación de políticas, estrategias y apoyos para vincular la oferta y la demanda de 11 - Instrumentación de políticas, estrategias y apoyos para vincular la oferta y la demanda de	Porcentaje de plazas vacantes registradas para impulsar la vinculación laboral.	(Plazas vacantes concertadas/plazas vacantes programadas a concertar)*100	Actividad	Mensual	Plaza	Gestión	Eficacia	23,18	23,08	100	N/A
Administración Pública Federal	N/A	N/A	14 - Trabajo y Pr	310 - Coordinación General del Servicio Nacional de Empleo	S043	Programa de Apoyo al Empleo (PAE)	3 - Desarrollo Económico	1 - Asuntos Económicos, Comerciales y Laborales en General	2 - Asuntos Laborales Generales	11 - Instrumentación de políticas, estrategias y apoyos para vincular la oferta y la demanda de 11 - Instrumentación de políticas, estrategias y apoyos para vincular la oferta y la demanda de	Porcentaje de cumplimiento de cursos de capacitación impartidos.	(cursos de capacitación realizados/cursos de capacitación programados a realizar)*100	Actividad	Mensual	Curso	Gestión	Eficacia	42,96	58,44	100	N/A
Administración Pública Federal	N/A	N/A	14 - Trabajo y Pr	311 - Dirección General de Capacitación, Adiestramiento y Productividad	E004	Capacitación para Incrementar la Productividad	3 - Desarrollo Económico	1 - Asuntos Económicos, Comerciales y Laborales en General	2 - Asuntos Laborales Generales	4 - Capacitación y productividad	Número de acciones de promoción de la productividad laboral, orientación sindical y medidas de protección al salario realizadas	Sumatoria de las acciones de promoción de la productividad, orientaciones sindicales y de medidas de protección al salario	Fin	Anual	Acción	Estratégico	Eficacia	36544	N/A	N/A	
Administración Pública Federal	N/A	N/A	14 - Trabajo y Pr	311 - Dirección General de Capacitación, Adiestramiento y Productividad	E004	Capacitación para Incrementar la Productividad	3 - Desarrollo Económico	1 - Asuntos Económicos, Comerciales y Laborales en General	2 - Asuntos Laborales Generales	4 - Capacitación y productividad	Número de trabajadores beneficiados por acciones de apoyo a la productividad	Número de trabajadores beneficiados por acciones de Apoyo a la Productividad Tcd+Tcp+Tem = Tcdp Tcd = Número de trabajadores capacitados a distancia. Tcdp = Número de trabajadores capacitados por efecto multiplicador. Tem = Número de trabajadores capacitados por efecto multiplicador.	Fin	Mensual	Gestión	Eficacia	N/A	N/A	N/A	N/A	
Administración Pública Federal	N/A	N/A	14 - Trabajo y Pr	311 - Dirección General de Capacitación, Adiestramiento y Productividad	E004	Capacitación para Incrementar la Productividad	3 - Desarrollo Económico	1 - Asuntos Económicos, Comerciales y Laborales en General	2 - Asuntos Laborales Generales	4 - Capacitación y productividad	Porcentaje de trabajadores que incrementan sus capacidades laborales, generadas por la capacitación presencial y a distancia y la certificación de competencias laborales	(Número de trabajadores que incrementan sus capacidades laborales, generadas por la capacitación presencial y a distancia y la certificación de competencias laborales / Número de trabajadores atendidos con capacitación presencial y a distancia y la certificación de competencias laborales)*100	Fin	Anual	Beneficiario	Estratégico	Eficacia	80	N/A	N/A	
Administración Pública Federal	N/A	N/A	14 - Trabajo y Pr	311 - Dirección General de Capacitación, Adiestramiento y Productividad	E004	Capacitación para Incrementar la Productividad	3 - Desarrollo Económico	1 - Asuntos Económicos, Comerciales y Laborales en General	2 - Asuntos Laborales Generales	4 - Capacitación y productividad	Tasa de variación de prácticas laborales del Premio Nacional de Trabajo que acrediten el incremento de la productividad con respecto al año t-1 registrados	(Número de prácticas laborales del Premio Nacional de Trabajo que acrediten el incremento de la productividad registradas en el año t / Número de prácticas laborales del Premio Nacional de Trabajo que acrediten el incremento de la productividad registradas en año t-1)*100	Propósito	Anual	Caso	Estratégico	Eficacia	100	N/A	N/A	
Administración Pública Federal	N/A	N/A	14 - Trabajo y Pr	311 - Dirección General de Capacitación, Adiestramiento y Productividad	E004	Capacitación para Incrementar la Productividad	3 - Desarrollo Económico	1 - Asuntos Económicos, Comerciales y Laborales en General	2 - Asuntos Laborales Generales	4 - Capacitación y productividad	Porcentaje de trabajadores beneficiados por los productos y servicios otorgados por el CONAMPROS	(Número de trabajadores beneficiados por los productos y servicios otorgados por el CONAMPROS / Total de visitantes al portal institucional y en redes sociales) / Total de población ocupada por condición de acceso a instituciones de salud de la ENOE * 100	Propósito	Anual	Porcentaje	Estratégico	Eficacia	5,2	N/A	N/A	
Administración Pública Federal	N/A	N/A	14 - Trabajo y Pr	311 - Dirección General de Capacitación, Adiestramiento y Productividad	E004	Capacitación para Incrementar la Productividad	3 - Desarrollo Económico	1 - Asuntos Económicos, Comerciales y Laborales en General	2 - Asuntos Laborales Generales	4 - Capacitación y productividad	Porcentaje de centros de trabajo apoyados que reportan la utilidad de las herramientas tecnológicas proporcionadas para fortalecer el incremento en la productividad	(Número de Acuerdos y/o Convenios de Colaboración promovidos / Número de Acuerdos y/o Convenios de Colaboración programados)* 100	Propósito	Anual	Acuerdo	Estratégico	Eficacia	100	N/A	N/A	
Administración Pública Federal	N/A	N/A	14 - Trabajo y Pr	311 - Dirección General de Capacitación, Adiestramiento y Productividad	E004	Capacitación para Incrementar la Productividad	3 - Desarrollo Económico	1 - Asuntos Económicos, Comerciales y Laborales en General	2 - Asuntos Laborales Generales	4 - Capacitación y productividad	Porcentaje de centros de trabajo apoyados que reportan la utilidad de las herramientas tecnológicas proporcionadas para fortalecer el incremento en la productividad	(Número de centros de trabajo apoyados que reportan utilidad de las herramientas tecnológicas proporcionadas para fortalecer el incremento en la productividad / Número de centros de trabajo con herramientas tecnológicas proporcionadas para fortalecer el incremento en la productividad)*100	Propósito	Anual	Empresa	Estratégico	Eficacia	83	N/A	N/A	
Administración Pública Federal	N/A	N/A	14 - Trabajo y Pr	311 - Dirección General de Capacitación, Adiestramiento y Productividad	E004	Capacitación para Incrementar la Productividad	3 - Desarrollo Económico	1 - Asuntos Económicos, Comerciales y Laborales en General	2 - Asuntos Laborales Generales	4 - Capacitación y productividad	Tasa de variación de centros de trabajo (empresas) que cumplen con las obligaciones legales en materia de capacitación, adiestramiento y productividad que inciden en el incremento de competencias o habilidades	(Número de centros de trabajo (empresas) que cumplen con las obligaciones legales en materia de capacitación, adiestramiento y productividad en el año t-1)*100	Propósito	Anual	Empresa	Estratégico	Eficiencia	100	N/A	N/A	
Administración Pública Federal	N/A	N/A	14 - Trabajo y Pr	311 - Dirección General de Capacitación, Adiestramiento y Productividad	E004	Capacitación para Incrementar la Productividad	3 - Desarrollo Económico	1 - Asuntos Económicos, Comerciales y Laborales en General	2 - Asuntos Laborales Generales	4 - Capacitación y productividad	Porcentaje de trabajadores certificados que fueron apoyados por el programa	(Número de trabajadores que certificaron sus competencias laborales con apoyo del programa / Número de trabajadores candidatos a certificarse)*100	Propósito	Anual	Trabajador	Estratégico	Eficacia	80	N/A	N/A	
Administración Pública Federal	N/A	N/A	14 - Trabajo y Pr	311 - Dirección General de Capacitación, Adiestramiento y Productividad	E004	Capacitación para Incrementar la Productividad	3 - Desarrollo Económico	1 - Asuntos Económicos, Comerciales y Laborales en General	2 - Asuntos Laborales Generales	4 - Capacitación y productividad	Porcentaje de instituciones del sector laboral y educativo que reportan la utilidad de los estudios en materia de formación, capacitación, adiestramiento y productividad laboral	(Número de instituciones del sector laboral y educativo que reportan la utilidad de los estudios en materia de formación, capacitación, adiestramiento y productividad laboral / Número de instituciones del sector laboral y educativo que reportan la utilidad de los estudios en materia de formación, capacitación, adiestramiento y productividad laboral programados)*100	Propósito	Anual	Estudio	Estratégico	Eficacia	100	N/A	N/A	
Administración Pública Federal	N/A	N/A	14 - Trabajo y Pr	311 - Dirección General de Capacitación, Adiestramiento y Productividad	E004	Capacitación para Incrementar la Productividad	3 - Desarrollo Económico	1 - Asuntos Económicos, Comerciales y Laborales en General	2 - Asuntos Laborales Generales	4 - Capacitación y productividad	Porcentaje de trabajadores que incrementan sus competencias laborales a través de cursos de capacitación presencial y a distancia.	(Número de trabajadores que fueron apoyados a través de cursos de capacitación presencial y a distancia y que incrementan sus competencias laborales / Número de trabajadores apoyados a través de cursos de capacitación presencial y a distancia)*100	Propósito	Anual	Trabajador	Estratégico	Eficacia	90	N/A	N/A	
Administración Pública Federal	N/A	N/A	14 - Trabajo y Pr	311 - Dirección General de Capacitación, Adiestramiento y Productividad	E004	Capacitación para Incrementar la Productividad	3 - Desarrollo Económico	1 - Asuntos Económicos, Comerciales y Laborales en General	2 - Asuntos Laborales Generales	4 - Capacitación y productividad	Porcentaje de eventos (Seminarios, Encuentros, Foros, Talleres, etc.) que permitan vincular acciones de colaboración de las Instituciones del Sector Público, Educativas y/o de los Factores de la Producción.	(Número de eventos (Seminarios, Encuentros, Foros, Talleres, etc.), realizados/Número de eventos (Seminarios, Encuentros, Foros, Talleres, etc.), programados) * 100	Componente	Semestral	Evento	Gestión	Eficacia	100	N/A	N/A	
Administración Pública Federal	N/A	N/A	14 - Trabajo y Pr	311 - Dirección General de Capacitación, Adiestramiento y Productividad	E004	Capacitación para Incrementar la Productividad	3 - Desarrollo Económico	1 - Asuntos Económicos, Comerciales y Laborales en General	2 - Asuntos Laborales Generales	4 - Capacitación y productividad	Porcentaje de trabajadores capacitados a distancia	(Número de trabajadores capacitados a distancia / Número de trabajadores programados a capacitar a distancia)*100	Componente	Trimestral	Trabajador	Gestión	Eficacia	27	29,7	100	N/A
Administración Pública Federal	N/A	N/A	14 - Trabajo y Pr	311 - Dirección General de Capacitación, Adiestramiento y Productividad	E004	Capacitación para Incrementar la Productividad	3 - Desarrollo Económico	1 - Asuntos Económicos, Comerciales y Laborales en General	2 - Asuntos Laborales Generales	4 - Capacitación y productividad	Porcentaje de trabajadores que cumplen con los criterios de elegibilidad establecidos, apoyados con competencias laborales certificadas	(Número de trabajadores que certificaron sus competencias laborales con apoyo del programa / Número de trabajadores programados para certificarse)*100	Componente	Semestral	Trabajador	Gestión	Eficacia	60	N/A	N/A	
Administración Pública Federal	N/A	N/A	14 - Trabajo y Pr	311 - Dirección General de Capacitación, Adiestramiento y Productividad	E004	Capacitación para Incrementar la Productividad	3 - Desarrollo Económico	1 - Asuntos Económicos, Comerciales y Laborales en General	2 - Asuntos Laborales Generales	4 - Capacitación y productividad	Porcentaje de trabajadores que cumplen con los criterios de elegibilidad establecidos, apoyados con competencias laborales certificadas	(Número de trabajadores que certificaron sus competencias laborales con apoyo del programa / Número de trabajadores programados para certificarse)*100	Componente	Semestral	Trabajador	Gestión	Eficacia	100	N/A	N/A	
Administración Pública Federal	N/A	N/A	14 - Trabajo y Pr	311 - Dirección General de Capacitación, Adiestramiento y Productividad	E004	Capacitación para Incrementar la Productividad	3 - Desarrollo Económico	1 - Asuntos Económicos, Comerciales y Laborales en General	2 - Asuntos Laborales Generales	4 - Capacitación y productividad	Porcentaje de eventos (Seminarios, Encuentros, Foros, Talleres, etc.) que permitan vincular acciones de colaboración de las Instituciones del Sector Público, Educativas y/o de los Factores de la Producción.	(Número de eventos (Seminarios, Encuentros, Foros, Talleres, etc.), realizados/Número de eventos (Seminarios, Encuentros, Foros, Talleres, etc.), programados) * 100	Componente	Semestral	Evento	Gestión	Eficacia	40	N/A	N/A	
Administración Pública Federal	N/A	N/A	14 - Trabajo y Pr	311 - Dirección General de Capacitación, Adiestramiento y Productividad	E004	Capacitación para Incrementar la Productividad	3 - Desarrollo Económico	1 - Asuntos Económicos, Comerciales y Laborales en General	2 - Asuntos Laborales Generales	4 - Capacitación y productividad	Porcentaje de presentaciones de los estudios en materia de formación, capacitación, adiestramiento y productividad laboral realizadas	(Número de presentaciones de los estudios en materia de formación, capacitación, adiestramiento y productividad laboral realizadas / Número de presentaciones de los estudios en materia de formación, capacitación, adiestramiento y productividad laboral programadas)*100	Componente	Semestral	Presentación	Gestión	Eficacia	100	N/A	N/A	

Administración Pública Federal	N/A	N/A	14 - Trabajo y Pr	311 - Dirección General de Capacitación, Adiestramiento y Productividad Laboral en General	E004	Capacitación para Incrementar la Productividad	3 - Desarrollo Económico	1 - Asuntos Económicos, Comerciales y Laborales en General	2 - Asuntos Laborales Generales	4 - Capacitación y productividad	Porcentaje de presentaciones de los estudios en materia de formación, capacitación, adiestramiento y productividad laboral realizadas	(Número de presentaciones de los estudios en materia de formación, capacitación, adiestramiento y productividad laboral realizadas / Número de presentaciones de los estudios en materia de formación, capacitación, adiestramiento y productividad laboral programadas)*100	Componente	Semestral	Presentación	Gestión	Eficacia	50	N/A	N/A	
Administración Pública Federal	N/A	N/A	14 - Trabajo y Pr	311 - Dirección General de Capacitación, Adiestramiento y Productividad Laboral en General	E004	Capacitación para Incrementar la Productividad	3 - Desarrollo Económico	1 - Asuntos Económicos, Comerciales y Laborales en General	2 - Asuntos Laborales Generales	4 - Capacitación y productividad	Número de programas audiovisuales y publicaciones en medios masivos de comunicación, portal institucional y en redes sociales	Total de programas en televisión + Total de programas en radio + Total de publicaciones impresas y electrónicas + Total de acciones de difusión de los productos y servicios institucionales en medios electrónicos	Componente	Trimestral	Acción	Gestión	Eficacia	148	492	100	N/A
Administración Pública Federal	N/A	N/A	14 - Trabajo y Pr	311 - Dirección General de Capacitación, Adiestramiento y Productividad Laboral en General	E004	Capacitación para Incrementar la Productividad	3 - Desarrollo Económico	1 - Asuntos Económicos, Comerciales y Laborales en General	2 - Asuntos Laborales Generales	4 - Capacitación y productividad	Número de acciones de medidas de protección al salario	Total de tarjetas de descuento colocadas + Total de orientaciones de otras medidas de protección al salario	Componente	Trimestral	Acción	Gestión	Eficacia	7000	6154	100	N/A
Administración Pública Federal	N/A	N/A	14 - Trabajo y Pr	311 - Dirección General de Capacitación, Adiestramiento y Productividad Laboral en General	E004	Capacitación para Incrementar la Productividad	3 - Desarrollo Económico	1 - Asuntos Económicos, Comerciales y Laborales en General	2 - Asuntos Laborales Generales	4 - Capacitación y productividad	Número de talleres y acciones en sus diferentes modalidades otorgados	Total de talleres y acciones presenciales + Total de acciones en línea	Componente	Trimestral	Acción	Gestión	Eficacia	19	21	100	N/A
Administración Pública Federal	N/A	N/A	14 - Trabajo y Pr	311 - Dirección General de Capacitación, Adiestramiento y Productividad Laboral en General	E004	Capacitación para Incrementar la Productividad	3 - Desarrollo Económico	1 - Asuntos Económicos, Comerciales y Laborales en General	2 - Asuntos Laborales Generales	4 - Capacitación y productividad	Número de orientaciones otorgadas	Total de orientaciones colectivas + Total de orientaciones individuales	Componente	Trimestral	Acción	Gestión	Eficacia	1001	759	100	N/A
Administración Pública Federal	N/A	N/A	14 - Trabajo y Pr	311 - Dirección General de Capacitación, Adiestramiento y Productividad Laboral en General	E004	Capacitación para Incrementar la Productividad	3 - Desarrollo Económico	1 - Asuntos Económicos, Comerciales y Laborales en General	2 - Asuntos Laborales Generales	4 - Capacitación y productividad	Porcentaje de asesorías para el cumplimiento de obligaciones legales en materia de Capacitación, Adiestramiento y Productividad de los Trabajadores atendidas	Total de asesorías para el cumplimiento de obligaciones legales en materia de Capacitación, Adiestramiento y Productividad de los Trabajadores recibidas*100	Componente	Semestral	Asesoría	Gestión	Eficacia	100	N/A	N/A	
Administración Pública Federal	N/A	N/A	14 - Trabajo y Pr	311 - Dirección General de Capacitación, Adiestramiento y Productividad Laboral en General	E004	Capacitación para Incrementar la Productividad	3 - Desarrollo Económico	1 - Asuntos Económicos, Comerciales y Laborales en General	2 - Asuntos Laborales Generales	4 - Capacitación y productividad	Porcentaje de asesorías para el cumplimiento de obligaciones legales en materia de Capacitación, Adiestramiento y Productividad de los Trabajadores atendidas	Total de asesorías para el cumplimiento de obligaciones legales en materia de Capacitación, Adiestramiento y Productividad de los Trabajadores recibidas*100	Componente	Semestral	Asesoría	Gestión	Eficacia	50	N/A	N/A	
Administración Pública Federal	N/A	N/A	14 - Trabajo y Pr	311 - Dirección General de Capacitación, Adiestramiento y Productividad Laboral en General	E004	Capacitación para Incrementar la Productividad	3 - Desarrollo Económico	1 - Asuntos Económicos, Comerciales y Laborales en General	2 - Asuntos Laborales Generales	4 - Capacitación y productividad	Porcentaje de solicitudes de información a través de portales electrónicos atendidas	(Número de solicitudes de información a través de portales electrónicos recibidas / Número de solicitudes de información a través de portales electrónicos recibidas)*100	Componente	Anual	Solicitud	Gestión	Eficacia	100	N/A	N/A	
Administración Pública Federal	N/A	N/A	14 - Trabajo y Pr	311 - Dirección General de Capacitación, Adiestramiento y Productividad Laboral en General	E004	Capacitación para Incrementar la Productividad	3 - Desarrollo Económico	1 - Asuntos Económicos, Comerciales y Laborales en General	2 - Asuntos Laborales Generales	4 - Capacitación y productividad	Porcentaje de centros de trabajo apoyados con herramientas tecnológicas	(Número de centros de trabajo que lograron obtener herramientas tecnológicas/ Número de centros de trabajo programados para obtener herramientas tecnológicas)*100	Componente	Trimestral	Empresa	Gestión	Eficacia	25	25	100	N/A
Administración Pública Federal	N/A	N/A	14 - Trabajo y Pr	311 - Dirección General de Capacitación, Adiestramiento y Productividad Laboral en General	E004	Capacitación para Incrementar la Productividad	3 - Desarrollo Económico	1 - Asuntos Económicos, Comerciales y Laborales en General	2 - Asuntos Laborales Generales	4 - Capacitación y productividad	Porcentaje de mejores prácticas laborales que acreditan el incremento de la productividad publicadas	(Número de mejores prácticas laborales que acreditan el incremento de la productividad programadas / Número de mejores prácticas laborales que acreditan el incremento de la productividad programadas) * 100	Componente	Anual	Caso	Gestión	Eficacia	100	N/A	N/A	
Administración Pública Federal	N/A	N/A	14 - Trabajo y Pr	311 - Dirección General de Capacitación, Adiestramiento y Productividad Laboral en General	E004	Capacitación para Incrementar la Productividad	3 - Desarrollo Económico	1 - Asuntos Económicos, Comerciales y Laborales en General	2 - Asuntos Laborales Generales	4 - Capacitación y productividad	Porcentaje de trabajadores que cumplen con los criterios de elegibilidad establecidos que participan en cursos de capacitación presencial	(Número de trabajadores que participan en cursos de capacitación presencial / Número de trabajadores programados para participar en cursos de capacitación presencial programados) * 100	Componente	Trimestral	Trabajador	Gestión	Eficacia	23	18.75	100	N/A
Administración Pública Federal	N/A	N/A	14 - Trabajo y Pr	311 - Dirección General de Capacitación, Adiestramiento y Productividad Laboral en General	E004	Capacitación para Incrementar la Productividad	3 - Desarrollo Económico	1 - Asuntos Económicos, Comerciales y Laborales en General	2 - Asuntos Laborales Generales	4 - Capacitación y productividad	Porcentaje de instructores formados acreditados	(Número de instructores formados acreditados / Número de instructores formados acreditados programados)*100	Actividad	Trimestral	Trabajador	Gestión	Eficacia	27	20.8	100	N/A
Administración Pública Federal	N/A	N/A	14 - Trabajo y Pr	311 - Dirección General de Capacitación, Adiestramiento y Productividad Laboral en General	E004	Capacitación para Incrementar la Productividad	3 - Desarrollo Económico	1 - Asuntos Económicos, Comerciales y Laborales en General	2 - Asuntos Laborales Generales	4 - Capacitación y productividad	Porcentaje de número de estudios en materia de formación, capacitación, adiestramiento y productividad laboral actualizados	(Número de estudios en materia de formación, capacitación, adiestramiento y productividad laboral actualizados / Número de estudios en materia de formación, capacitación, adiestramiento y productividad laboral programados a actualizar)*100	Actividad	Trimestral	Estudio	Gestión	Eficacia	0	0	N/A	N/A
Administración Pública Federal	N/A	N/A	14 - Trabajo y Pr	311 - Dirección General de Capacitación, Adiestramiento y Productividad Laboral en General	E004	Capacitación para Incrementar la Productividad	3 - Desarrollo Económico	1 - Asuntos Económicos, Comerciales y Laborales en General	2 - Asuntos Laborales Generales	4 - Capacitación y productividad	Porcentaje de acciones de difusión de cursos de capacitación presenciales	(Número de acciones de difusión de cursos de capacitación presenciales realizadas / Número de acciones de difusión de cursos de capacitación presenciales programadas)*100	Actividad	Trimestral	Acción	Gestión	Eficacia	6	6.1	100	N/A
Administración Pública Federal	N/A	N/A	14 - Trabajo y Pr	311 - Dirección General de Capacitación, Adiestramiento y Productividad Laboral en General	E004	Capacitación para Incrementar la Productividad	3 - Desarrollo Económico	1 - Asuntos Económicos, Comerciales y Laborales en General	2 - Asuntos Laborales Generales	4 - Capacitación y productividad	Porcentaje de acciones de difusión de portales electrónicos	(Número de acciones de difusión de portales electrónicos realizados/ Número de acciones de difusión de portales electrónicos realizados programadas)*100	Actividad	Trimestral	Acción	Gestión	Eficacia	25	25	100	N/A
Administración Pública Federal	N/A	N/A	14 - Trabajo y Pr	311 - Dirección General de Capacitación, Adiestramiento y Productividad Laboral en General	E004	Capacitación para Incrementar la Productividad	3 - Desarrollo Económico	1 - Asuntos Económicos, Comerciales y Laborales en General	2 - Asuntos Laborales Generales	4 - Capacitación y productividad	Acciones de difusión y publicaciones en los medios de comunicación institucionales	Actualizaciones y publicaciones en el Portal Institucional + Publicaciones de información en las redes sociales + Publicaciones impresas + Programas de radio + Programas de televisión	Actividad	Mensual	Acción	Gestión	Eficacia	1476	2768	100	N/A
Administración Pública Federal	N/A	N/A	14 - Trabajo y Pr	311 - Dirección General de Capacitación, Adiestramiento y Productividad Laboral en General	E004	Capacitación para Incrementar la Productividad	3 - Desarrollo Económico	1 - Asuntos Económicos, Comerciales y Laborales en General	2 - Asuntos Laborales Generales	4 - Capacitación y productividad	Porcentaje de acciones de difusión de cursos de capacitación a distancia	(Número de acciones de difusión de cursos de capacitación a distancia / Número de acciones de difusión de cursos de capacitación a distancia programadas)*100	Actividad	Trimestral	Acción	Gestión	Eficacia	25	25	100	N/A
Administración Pública Federal	N/A	N/A	14 - Trabajo y Pr	311 - Dirección General de Capacitación, Adiestramiento y Productividad Laboral en General	E004	Capacitación para Incrementar la Productividad	3 - Desarrollo Económico	1 - Asuntos Económicos, Comerciales y Laborales en General	2 - Asuntos Laborales Generales	4 - Capacitación y productividad	Porcentaje de acciones de difusión del Premio Nacional de Trabajo	(Número de acciones de difusión del Premio Nacional de Trabajo realizadas / Número de acciones de difusión del Premio Nacional de Trabajo programadas)*100	Actividad	Trimestral	Acción	Gestión	Eficacia	80	80	100	N/A
Administración Pública Federal	N/A	N/A	14 - Trabajo y Pr	311 - Dirección General de Capacitación, Adiestramiento y Productividad Laboral en General	E004	Capacitación para Incrementar la Productividad	3 - Desarrollo Económico	1 - Asuntos Económicos, Comerciales y Laborales en General	2 - Asuntos Laborales Generales	4 - Capacitación y productividad	Porcentaje de empresas asesoradas para la constitución y funcionamiento de las Comisiones Mixtas de Capacitación, Adiestramiento y Productividad	(Número de empresas asesoradas para la constitución y funcionamiento de las Comisiones Mixtas de Capacitación, Adiestramiento y Productividad programadas)*100	Actividad	Trimestral	Asesoría	Gestión	Eficacia	20	20.3	100	N/A
Administración Pública Federal	N/A	N/A	14 - Trabajo y Pr	311 - Dirección General de Capacitación, Adiestramiento y Productividad Laboral en General	E004	Capacitación para Incrementar la Productividad	3 - Desarrollo Económico	1 - Asuntos Económicos, Comerciales y Laborales en General	2 - Asuntos Laborales Generales	4 - Capacitación y productividad	Porcentaje de practicas laborales revisadas	(Número de prácticas laborales revisadas / Número de prácticas laborales recibidas)*100	Actividad	Trimestral	Caso	Gestión	Eficacia	0	0	N/A	N/A
Administración Pública Federal	N/A	N/A	14 - Trabajo y Pr	311 - Dirección General de Capacitación, Adiestramiento y Productividad Laboral en General	E004	Capacitación para Incrementar la Productividad	3 - Desarrollo Económico	1 - Asuntos Económicos, Comerciales y Laborales en General	2 - Asuntos Laborales Generales	4 - Capacitación y productividad	Porcentaje de número de estudios en materia de formación, capacitación, adiestramiento y productividad laboral realizados	(Número de estudios en materia de formación, capacitación, adiestramiento y productividad laboral realizados / Número de estudios en materia de formación, capacitación, adiestramiento y productividad laboral programados)*100	Actividad	Trimestral	Estudio	Gestión	Eficacia	0	0	N/A	N/A
Administración Pública Federal	N/A	N/A	14 - Trabajo y Pr	311 - Dirección General de Capacitación, Adiestramiento y Productividad Laboral en General	E004	Capacitación para Incrementar la Productividad	3 - Desarrollo Económico	1 - Asuntos Económicos, Comerciales y Laborales en General	2 - Asuntos Laborales Generales	4 - Capacitación y productividad	Trabajadores beneficiados con los servicios de orientación colectiva e individual	Total de Trabajadores beneficiados por las orientaciones colectivas + Total de los Trabajadores beneficiados por las orientaciones individuales	Actividad	Mensual	Trabajador	Gestión	Eficacia	3190	92103	100	N/A
Administración Pública Federal	N/A	N/A	14 - Trabajo y Pr	311 - Dirección General de Capacitación, Adiestramiento y Productividad Laboral en General	E004	Capacitación para Incrementar la Productividad	3 - Desarrollo Económico	1 - Asuntos Económicos, Comerciales y Laborales en General	2 - Asuntos Laborales Generales	4 - Capacitación y productividad	Trabajadores asistentes a los talleres y eventos de formación sindical	Total de asistentes a los talleres e eventos presenciales + Total de participantes en los eventos en línea	Actividad	Mensual	Trabajador	Gestión	Eficacia	330	414	100	N/A
Administración Pública Federal	N/A	N/A	14 - Trabajo y Pr	311 - Dirección General de Capacitación, Adiestramiento y Productividad Laboral en General	E004	Capacitación para Incrementar la Productividad	3 - Desarrollo Económico	1 - Asuntos Económicos, Comerciales y Laborales en General	2 - Asuntos Laborales Generales	4 - Capacitación y productividad	Trabajadores beneficiados mediante mecanismos de protección al salario	Total de trabajadores afiliados a la tarjeta de descuento + Total de proveedores afiliados y renovados a la Tarjeta de descuento + Total trabajadores atendidos que solicitan y reciben orientación en materia de protección al salario	Actividad	Mensual	Trabajador	Gestión	Eficacia	7550	6943	100	N/A
Administración Pública Federal	N/A	N/A	14 - Trabajo y Pr	311 - Dirección General de Capacitación, Adiestramiento y Productividad Laboral en General	E004	Capacitación para Incrementar la Productividad	3 - Desarrollo Económico	1 - Asuntos Económicos, Comerciales y Laborales en General	2 - Asuntos Laborales Generales	4 - Capacitación y productividad	Porcentaje de Entidades Federativas, en las que se realizan acciones de promoción	(Número de Entidades Federativas, en las que se realizan acciones de promoción/Número de Entidades Federativas programadas para realizar acciones de promoción)*100	Actividad	Semestral	Entidad federativa	Gestión	Eficacia	50	N/A	N/A	
Administración Pública Federal	N/A	N/A	14 - Trabajo y Pr	311 - Dirección General de Capacitación, Adiestramiento y Productividad Laboral en General	E004	Capacitación para Incrementar la Productividad	3 - Desarrollo Económico	1 - Asuntos Económicos, Comerciales y Laborales en General	2 - Asuntos Laborales Generales	4 - Capacitación y productividad	Porcentaje de Entidades Federativas, en las que se realizan acciones de promoción	(Número de Entidades Federativas, en las que se realizan acciones de promoción/Número de Entidades Federativas programadas para realizar acciones de promoción)*100	Actividad	Semestral	Entidad federativa	Gestión	Eficacia	100	N/A	N/A	
Administración Pública Federal	N/A	N/A	14 - Trabajo y Pr	311 - Dirección General de Capacitación, Adiestramiento y Productividad Laboral en General	E004	Capacitación para Incrementar la Productividad	3 - Desarrollo Económico	1 - Asuntos Económicos, Comerciales y Laborales en General	2 - Asuntos Laborales Generales	4 - Capacitación y productividad	Porcentaje de cursos a distancia evaluados con rango de igual o superior a satisfacción	(Número de eventos evaluado como satisfactorio de acuerdo al instrumento de evaluación en la plataforma / Número de eventos evaluados)*100	Actividad	Trimestral	Evento	Gestión	Calidad	0	0	N/A	N/A
Administración Pública Federal	N/A	N/A	14 - Trabajo y Pr	311 - Dirección General de Capacitación, Adiestramiento y Productividad Laboral en General	E004	Capacitación para Incrementar la Productividad	3 - Desarrollo Económico	1 - Asuntos Económicos, Comerciales y Laborales en General	2 - Asuntos Laborales Generales	4 - Capacitación y productividad	Porcentaje de supervisiones del desempeño de agentes capacitadores externos registrados	(Número de supervisiones del desempeño de agentes capacitadores externos registrados / Número de supervisiones del desempeño de agentes capacitadores externos registrados programadas ) *100	Actividad	Trimestral	Supervisión	Gestión	Eficacia	25	25	100	N/A
Administración Pública Federal	N/A	N/A	14 - Trabajo y Pr	311 - Dirección General de Capacitación, Adiestramiento y Productividad Laboral en General	E004	Capacitación para Incrementar la Productividad	3 - Desarrollo Económico	1 - Asuntos Económicos, Comerciales y Laborales en General	2 - Asuntos Laborales Generales	4 - Capacitación y productividad	Porcentaje de acuse para el registro de listas de constancias de competencias o de habilidades laborales emitidos	(Número de acuse para el registro de listas de constancias de competencias o de habilidades laborales emitidos / Número de acuse para el registro de listas de constancias de competencias o de habilidades laborales recibidas ) *100	Actividad	Trimestral	Registro	Gestión	Eficacia	0	0	N/A	N/A

Administración Pública Federal	N/A	N/A	311 - Dirección General de Capacitación, Adiestramiento y Productividad Laboral	E004	Capacitación para Incrementar la Productividad	3 - Desarrollo Económico	1 - Asuntos Económicos, Comerciales y Laborales en General	2 - Asuntos Laborales Generales	4 - Capacitación y productividad	Porcentaje de registro de agentes capacitadores externos autorizados	(Número de registro de agentes capacitadores externos autorizados / Número de registro de agentes capacitadores externos autorizados recibido)*100	Actividad	Trimestral	Registro	Gestión	Eficacia	0	0	N/A	N/A
Administración Pública Federal	N/A	N/A	311 - Dirección General de Capacitación, Adiestramiento y Productividad Laboral	E004	Capacitación para Incrementar la Productividad	3 - Desarrollo Económico	1 - Asuntos Económicos, Comerciales y Laborales en General	2 - Asuntos Laborales Generales	4 - Capacitación y productividad	Porcentaje de acciones de difusión de herramientas tecnológicas a centros de trabajo	(Número de acciones de difusión de herramientas tecnológicas a centros de trabajo realizadas/ Número acciones de difusión de herramientas tecnológicas a centros de trabajo programadas)*100	Actividad	Trimestral	Acción	Gestión	Eficacia	25	25	100	N/A
Administración Pública Federal	N/A	N/A	311 - Dirección General de Capacitación, Adiestramiento y Productividad Laboral	E004	Capacitación para Incrementar la Productividad	3 - Desarrollo Económico	1 - Asuntos Económicos, Comerciales y Laborales en General	2 - Asuntos Laborales Generales	4 - Capacitación y productividad	Porcentaje de actualizaciones de la información del portal electrónico	(Número de actualizaciones de portales electrónicos / Número de actualizaciones de la información del portal electrónico programados a actualizar)*100	Actividad	Trimestral	Tecnología	Gestión	Eficacia	25	30.8	100	N/A
Administración Pública Federal	N/A	N/A	311 - Dirección General de Capacitación, Adiestramiento y Productividad Laboral	E004	Capacitación para Incrementar la Productividad	3 - Desarrollo Económico	1 - Asuntos Económicos, Comerciales y Laborales en General	2 - Asuntos Laborales Generales	4 - Capacitación y productividad	Porcentaje de solicitudes de apoyo de estímulos a la certificación de competencias laborales autorizadas	(Número de solicitudes de apoyo de estímulos a la certificación de competencias laborales autorizadas / Número solicitudes de apoyo de estímulos a la certificación de competencias laborales recibidas)*100	Actividad	Trimestral	Solicitud	Gestión	Eficacia	0	0	N/A	N/A
Administración Pública Federal	N/A	N/A	311 - Dirección General de Capacitación, Adiestramiento y Productividad Laboral	E004	Capacitación para Incrementar la Productividad	3 - Desarrollo Económico	1 - Asuntos Económicos, Comerciales y Laborales en General	2 - Asuntos Laborales Generales	4 - Capacitación y productividad	Porcentaje de invitaciones y/o convocatorias a las Instituciones del Sector Público, Educativas y/o de los Factores de la Producción, para realizar acciones de colaboración.	(Número de invitaciones y/o convocatorias a las instituciones del Sector Público, Educativas y/o los Factores de la Producción, programadas)*100	Actividad	Semestral	Otra	Gestión	Eficacia	50		N/A	N/A
Administración Pública Federal	N/A	N/A	311 - Dirección General de Capacitación, Adiestramiento y Productividad Laboral	E004	Capacitación para Incrementar la Productividad	3 - Desarrollo Económico	1 - Asuntos Económicos, Comerciales y Laborales en General	2 - Asuntos Laborales Generales	4 - Capacitación y productividad	Porcentaje de invitaciones y/o convocatorias a las Instituciones del Sector Público, Educativas y/o de los Factores de la Producción, para realizar acciones de colaboración.	(Número de invitaciones y/o convocatorias a las instituciones del Sector Público, Educativas y/o los Factores de la Producción, realizadas/Número de invitaciones y/o convocatorias a las Instituciones del Sector Público, Educativas y/o los Factores de la Producción, programadas)*100	Actividad	Semestral	Otra	Gestión	Eficacia	100		N/A	N/A
Administración Pública Federal	N/A	N/A	311 - Dirección General de Capacitación, Adiestramiento y Productividad Laboral	E004	Capacitación para Incrementar la Productividad	3 - Desarrollo Económico	1 - Asuntos Económicos, Comerciales y Laborales en General	2 - Asuntos Laborales Generales	4 - Capacitación y productividad	Porcentaje de solicitudes de impartición de cursos presenciales atendidas	(Número de solicitudes de impartición de cursos presenciales atendidas / Número de solicitudes de impartición de cursos presenciales recibidas)*100	Actividad	Trimestral	Solicitud	Gestión	Eficacia	0	0	N/A	N/A
Administración Pública Federal	N/A	N/A	311 - Dirección General de Capacitación, Adiestramiento y Productividad Laboral	E004	Capacitación para Incrementar la Productividad	3 - Desarrollo Económico	1 - Asuntos Económicos, Comerciales y Laborales en General	2 - Asuntos Laborales Generales	4 - Capacitación y productividad	Porcentaje de asesorías a las Comisiones Estatales de Productividad realizadas	(Número de asesorías a las Comisiones Estatales de Productividad atendidas / Número de asesorías solicitadas por las Comisiones Estatales de Productividad)*100	Actividad	Trimestral	Asesoría	Gestión	Eficacia	0	0	N/A	N/A
Administración Pública Federal	N/A	N/A	311 - Dirección General de Capacitación, Adiestramiento y Productividad Laboral	E004	Capacitación para Incrementar la Productividad	3 - Desarrollo Económico	1 - Asuntos Económicos, Comerciales y Laborales en General	2 - Asuntos Laborales Generales	4 - Capacitación y productividad	Porcentaje de acciones de difusión para estímulos a la certificación de competencias laborales	(Número de acciones de difusión de los apoyos que otorga el programa para que los trabajadores certifiquen sus competencias laborales / Número de acciones de difusión de los apoyos que otorga el programa para que los trabajadores certifiquen sus competencias laborales programadas)*100	Actividad	Trimestral	Acción	Gestión	Eficacia	0	0	N/A	N/A
Administración Pública Federal	N/A	N/A	311 - Dirección General de Capacitación, Adiestramiento y Productividad Laboral	E004	Capacitación para Incrementar la Productividad	3 - Desarrollo Económico	1 - Asuntos Económicos, Comerciales y Laborales en General	2 - Asuntos Laborales Generales	4 - Capacitación y productividad	Porcentaje de cursos evaluados que sean igual o superior de satisfactorios	(Número de eventos evaluados como satisfactorios y muy buenos) / Numero de eventos evaluados)*100	Actividad	Trimestral	Curso	Gestión	Calidad	0	0	N/A	N/A
Administración Pública Federal	N/A	N/A	B00 - Registro Agrario	U001	Regularización y Registro de Actos Jurídicos Agrarios	3 - Desarrollo Económico	2 - Agropecuaria, Silvicultura, Pesca y Caza	1 - Agropecuaria	5 - Inscripción de actos jurídicos sobre derechos agrarios	Actos jurídicos de Núcleos y sujetos agrarios que cuentan con certeza jurídica.	(Número de actos jurídicos agrarios registrados / Número de actos jurídicos agrarios registrables)*100. Registrable: Son los documentos que cumplen con los requisitos para ser registrados.	Fin	Semestral	Porcentaje	Estratégico	Eficacia	100		N/A	N/A
Administración Pública Federal	N/A	N/A	B00 - Registro Agrario	P003	Modernización del Catastro Rural Nacional	3 - Desarrollo Económico	2 - Agropecuaria, Silvicultura, Pesca y Caza	1 - Agropecuaria	4 - Ordenamiento y regularización de la propiedad rural	Modernización de los registros públicos de la propiedad y los catastros de las entidades federativas. Catastro	A = (TRPPM / TRPPMO) * 100 TRPPM = Total de Registros Públicos de la Propiedad modernizados. TRPPMO = Total de Registros Públicos de la Propiedad a modernizar. B = (TCM / TCMO) * 100 TCM = Total de Catastros modernizados. TCMO = Total de Catastros a modernizar	Fin	Annual	Cabeza	Estratégico	Eficacia			N/A	N/A
Administración Pública Federal	N/A	N/A	B00 - Registro Agrario	P003	Modernización del Catastro Rural Nacional	3 - Desarrollo Económico	2 - Agropecuaria, Silvicultura, Pesca y Caza	1 - Agropecuaria	4 - Ordenamiento y regularización de la propiedad rural	Modernización de los registros públicos de la propiedad y los catastros de las entidades federativas. Catastro	A = (TRPPM / TRPPMO) * 100 TRPPM = Total de Registros Públicos de la Propiedad modernizados. TRPPMO = Total de Registros Públicos de la Propiedad a modernizar. B = (TCM / TCMO) * 100 TCM = Total de Catastros modernizados. TCMO = Total de Catastros a modernizar	Fin	Annual	Cabeza	Estratégico	Eficacia	36	41.53	100	N/A
Administración Pública Federal	N/A	N/A	B00 - Registro Agrario	P003	Modernización del Catastro Rural Nacional	3 - Desarrollo Económico	2 - Agropecuaria, Silvicultura, Pesca y Caza	1 - Agropecuaria	4 - Ordenamiento y regularización de la propiedad rural	Modernización de los registros públicos de la propiedad y los catastros de las entidades federativas. Registros Públicos de la Propiedad	A = (TRPPM / TRPPMO) * 100 TRPPM = Total de Registros Públicos de la Propiedad modernizados. TRPPMO = Total de Registros Públicos de la Propiedad a modernizar. B = (TCM / TCMO) * 100 TCM = Total de Catastros modernizados. TCMO = Total de Catastros a modernizar	Fin	Annual	Cabeza	Estratégico	Eficacia			N/A	N/A
Administración Pública Federal	N/A	N/A	B00 - Registro Agrario	P003	Modernización del Catastro Rural Nacional	3 - Desarrollo Económico	2 - Agropecuaria, Silvicultura, Pesca y Caza	1 - Agropecuaria	4 - Ordenamiento y regularización de la propiedad rural	Modernización de los registros públicos de la propiedad y los catastros de las entidades federativas. Registros Públicos de la Propiedad	A = (TRPPM / TRPPMO) * 100 TRPPM = Total de Registros Públicos de la Propiedad modernizados. TRPPMO = Total de Registros Públicos de la Propiedad a modernizar. B = (TCM / TCMO) * 100 TCM = Total de Catastros modernizados. TCMO = Total de Catastros a modernizar	Fin	Annual	Cabeza	Estratégico	Eficacia	76	59.14	100	N/A
Administración Pública Federal	N/A	N/A	B00 - Registro Agrario	U001	Regularización y Registro de Actos Jurídicos Agrarios	3 - Desarrollo Económico	2 - Agropecuaria, Silvicultura, Pesca y Caza	1 - Agropecuaria	5 - Inscripción de actos jurídicos sobre derechos agrarios	Entidades federativas que llevan a cabo acciones de ordenamiento territorial	(Número de acciones de ordenamiento territorial / Total de acciones de ordenamiento territorial)*100	Fin	Annual	Porcentaje	Estratégico	Eficacia			N/A	N/A
Administración Pública Federal	N/A	N/A	B00 - Registro Agrario	P003	Modernización del Catastro Rural Nacional	3 - Desarrollo Económico	2 - Agropecuaria, Silvicultura, Pesca y Caza	1 - Agropecuaria	4 - Ordenamiento y regularización de la propiedad rural	Porcentaje de superficie de la propiedad social actualizada y atendida.	(Sumatoria de la superficie atendida/Superficie total de la propiedad social)*100	Fin	Annual	Porcentaje	Estratégico	Eficacia	75		N/A	N/A
Administración Pública Federal	N/A	N/A	B00 - Registro Agrario	U001	Regularización y Registro de Actos Jurídicos Agrarios	3 - Desarrollo Económico	2 - Agropecuaria, Silvicultura, Pesca y Caza	1 - Agropecuaria	5 - Inscripción de actos jurídicos sobre derechos agrarios	Actos jurídicos de Núcleos y sujetos agrarios que cuentan con certeza jurídica.	(Número de actos jurídicos agrarios registrados / Número de actos jurídicos agrarios registrables)*100. Registrable: Son los documentos que cumplen con los requisitos para ser registrados.	Fin	Semestral	Porcentaje	Estratégico	Eficacia	45.66		N/A	N/A
Administración Pública Federal	N/A	N/A	B00 - Registro Agrario	U001	Regularización y Registro de Actos Jurídicos Agrarios	3 - Desarrollo Económico	2 - Agropecuaria, Silvicultura, Pesca y Caza	1 - Agropecuaria	5 - Inscripción de actos jurídicos sobre derechos agrarios	Porcentaje de núcleos agrarios regularizados	(Núcleos agrarios regularizados / Núcleos agrarios a regularizar en el periodo)*100	Propósito	Semestral	Porcentaje	Estratégico	Eficacia	40.44		N/A	N/A
Administración Pública Federal	N/A	N/A	B00 - Registro Agrario	U001	Regularización y Registro de Actos Jurídicos Agrarios	3 - Desarrollo Económico	2 - Agropecuaria, Silvicultura, Pesca y Caza	1 - Agropecuaria	5 - Inscripción de actos jurídicos sobre derechos agrarios	Porcentaje de núcleos agrarios regularizados	(Núcleos agrarios regularizados / Núcleos agrarios a regularizar en el periodo)*100	Propósito	Semestral	Porcentaje	Estratégico	Eficacia	100		N/A	N/A
Administración Pública Federal	N/A	N/A	B00 - Registro Agrario	U001	Regularización y Registro de Actos Jurídicos Agrarios	3 - Desarrollo Económico	2 - Agropecuaria, Silvicultura, Pesca y Caza	1 - Agropecuaria	5 - Inscripción de actos jurídicos sobre derechos agrarios	Porcentaje de sujetos atendidos por la inscripción de actos jurídicos y la expedición de constancias e información.	(Total de sujetos atendidos, en actos jurídicos registrales y expedición de constancias e información / Total de sujetos solicitantes de actos jurídicos registrales y la expedición de constancias e información) * 100	Propósito	Semestral	Porcentaje	Estratégico	Eficacia	43.77		N/A	N/A
Administración Pública Federal	N/A	N/A	B00 - Registro Agrario	U001	Regularización y Registro de Actos Jurídicos Agrarios	3 - Desarrollo Económico	2 - Agropecuaria, Silvicultura, Pesca y Caza	1 - Agropecuaria	5 - Inscripción de actos jurídicos sobre derechos agrarios	Porcentaje de sujetos atendidos por la inscripción de actos jurídicos y la expedición de constancias e información.	(Total de sujetos atendidos, en actos jurídicos registrales y expedición de constancias e información / Total de sujetos solicitantes de actos jurídicos registrales y la expedición de constancias e información) * 100	Propósito	Semestral	Porcentaje	Estratégico	Eficacia	100		N/A	N/A
Administración Pública Federal	N/A	N/A	B00 - Registro Agrario	P003	Modernización del Catastro Rural Nacional	3 - Desarrollo Económico	2 - Agropecuaria, Silvicultura, Pesca y Caza	1 - Agropecuaria	4 - Ordenamiento y regularización de la propiedad rural	Porcentaje de promedios de días de atención por servicio prestado	((Promedio de días de atención aprobado - Promedio de días de atención alcanzado)*100 / Promedio de días de atención aprobado)*100	Propósito	Annual	Porcentaje	Estratégico	Eficiencia	100		N/A	N/A
Administración Pública Federal	N/A	N/A	B00 - Registro Agrario	P003	Modernización del Catastro Rural Nacional	3 - Desarrollo Económico	2 - Agropecuaria, Silvicultura, Pesca y Caza	1 - Agropecuaria	4 - Ordenamiento y regularización de la propiedad rural	Porcentaje de modernización e integración de sistemas institucionales.	(Sistemas modernizados, actualizados o integrados/Sistemas institucionales)*100	Componente	Annual	Sistema	Gestión	Eficacia	100		N/A	N/A
Administración Pública Federal	N/A	N/A	B00 - Registro Agrario	P003	Modernización del Catastro Rural Nacional	3 - Desarrollo Económico	2 - Agropecuaria, Silvicultura, Pesca y Caza	1 - Agropecuaria	4 - Ordenamiento y regularización de la propiedad rural	Índice de información actualizada de la propiedad social	((Porcentaje de acciones que actualizan el Padrón e Historial de Núcleos Agrarios*0.20)+(Porcentaje de acciones agrarias que actualizan el Sistema de Catastro Rural Nacional*0.30)+(Porcentaje de fojas digitalizadas*0.20)+(Porcentaje de inscripciones de actos jurídicos en SIMCR* 0.30))/100	Componente	Annual	Índice	Gestión	Eficiencia	1		N/A	N/A
Administración Pública Federal	N/A	N/A	B00 - Registro Agrario	U001	Regularización y Registro de Actos Jurídicos Agrarios	3 - Desarrollo Económico	2 - Agropecuaria, Silvicultura, Pesca y Caza	1 - Agropecuaria	5 - Inscripción de actos jurídicos sobre derechos agrarios	Porcentaje de certificados y títulos emitidos en núcleos agrarios regularizados	(Número de certificados y títulos emitidos en núcleos agrarios regularizados/ Número de documentos programados a emitir)*100	Componente	Trimestral	Porcentaje	Gestión	Eficacia	10.6	18.72	100	N/A
Administración Pública Federal	N/A	N/A	B00 - Registro Agrario	U001	Regularización y Registro de Actos Jurídicos Agrarios	3 - Desarrollo Económico	2 - Agropecuaria, Silvicultura, Pesca y Caza	1 - Agropecuaria	5 - Inscripción de actos jurídicos sobre derechos agrarios	Porcentaje de constancias de asientos registrales emitidas.	(Constancias de derechos de asientos registrales emitidas / Constancias de derechos de asientos registrales ingresadas)*100	Componente	Mensual	Porcentaje	Gestión	Eficacia	21.33	21.94	100	N/A
Administración Pública Federal	N/A	N/A	B00 - Registro Agrario	U001	Regularización y Registro de Actos Jurídicos Agrarios	3 - Desarrollo Económico	2 - Agropecuaria, Silvicultura, Pesca y Caza	1 - Agropecuaria	5 - Inscripción de actos jurídicos sobre derechos agrarios	Porcentaje de registro de actos jurídicos agrarios.	(Inscripciones de actos jurídicos realizadas / Incripciones de actos jurídicos solicitadas)*100	Componente	Mensual	Porcentaje	Estratégico	Eficacia	21.19	19.62	100	N/A
Administración Pública Federal	N/A	N/A	B00 - Registro Agrario	P003	Modernización del Catastro Rural Nacional	3 - Desarrollo Económico	2 - Agropecuaria, Silvicultura, Pesca y Caza	1 - Agropecuaria	4 - Ordenamiento y regularización de la propiedad rural	Porcentaje de procesos operativos automatizados en los sistemas institucionales.	(Procesos automatizados/Número de procesos por automatizar)*100	Actividad	Trimestral	Porcentaje	Gestión	Eficacia	0	0	N/A	N/A

Administración Pública Federal	N/A	N/A	15 - Desarrollo ANacional	B00 - Registro Agrario U001	Regularización y Registro de Actos Jurídicos Agrarios	3 - Desarrollo Económico	2 - Agropecuaria, Silvicultura, Pesca y Caza 1 - Agropecuaria	5 - Inscripción de actos jurídicos sobre derechos agrarios	Porcentaje de emisión de opiniones y dictámenes técnicos de expedientes de los trámites que modifican el Catastro Rural Nacional.	(Opiniones y dictámenes técnicos emitidos / Opiniones y dictámenes técnicos programados)* 100	Actividad	Trimestral	Porcentaje	Gestión	Eficacia	19,86	35,07	100	N/A
Administración Pública Federal	N/A	N/A	15 - Desarrollo ANacional	B00 - Registro Agrario P003	Modernización del Catastro Rural Nacional	3 - Desarrollo Económico	2 - Agropecuaria, Silvicultura, Pesca y Caza 1 - Agropecuaria	4 - Ordenamiento y regularización de la propiedad rural	Porcentaje de trámites y servicios mejorados en SIMCR.	(Trámites y servicios mejorados en el SIMCR/Número de trámites y servicios a mejorar)* 100.	Actividad	Trimestral	Porcentaje	Gestión	Eficacia	0	0	N/A	N/A
Administración Pública Federal	N/A	N/A	15 - Desarrollo ANacional	B00 - Registro Agrario P003	Modernización del Catastro Rural Nacional	3 - Desarrollo Económico	2 - Agropecuaria, Silvicultura, Pesca y Caza 1 - Agropecuaria	4 - Ordenamiento y regularización de la propiedad rural	Porcentaje de fojas digitalizadas.	(Fojas digitalizadas / Fojas digitalizadas programadas)* 100	Actividad	Mensual	Porcentaje	Gestión	Eficacia	6,83	22,24	100	N/A
Administración Pública Federal	N/A	N/A	15 - Desarrollo ANacional	B00 - Registro Agrario U001	Regularización y Registro de Actos Jurídicos Agrarios	3 - Desarrollo Económico	2 - Agropecuaria, Silvicultura, Pesca y Caza 1 - Agropecuaria	5 - Inscripción de actos jurídicos sobre derechos agrarios	Solicitudes de asientos registrales de depósito y resguardo del testamento agrario (Lista de sucesión).	Número de solicitudes de testamentos agrarios (Lista de sucesión) ingresados para su atención registral.	Actividad	Mensual	Solicitud	Gestión	Eficacia	9919	12417	100	N/A
Administración Pública Federal	N/A	N/A	15 - Desarrollo ANacional	B00 - Registro Agrario U001	Regularización y Registro de Actos Jurídicos Agrarios	3 - Desarrollo Económico	2 - Agropecuaria, Silvicultura, Pesca y Caza 1 - Agropecuaria	5 - Inscripción de actos jurídicos sobre derechos agrarios	Porcentaje de asambleas de delimitación, destino y asignación de tierras (ADDAT) para la regularización de núcleos agrarios.	(Número de ADDAT para la regularización de núcleos agrarios realizadas / Número total de ADDAT programadas)*100	Actividad	Trimestral	Porcentaje	Gestión	Eficacia	10	91	100	N/A
Administración Pública Federal	N/A	N/A	15 - Desarrollo ANacional	B00 - Registro Agrario U001	Regularización y Registro de Actos Jurídicos Agrarios	3 - Desarrollo Económico	2 - Agropecuaria, Silvicultura, Pesca y Caza 1 - Agropecuaria	5 - Inscripción de actos jurídicos sobre derechos agrarios	Porcentaje de núcleos agrarios delimitados.	(Número de núcleos agrarios delimitados/ Número de núcleos agrarios programados para delimitar)*100	Actividad	Mensual	Porcentaje	Gestión	Eficacia	3,56	0	N/A	N/A
Administración Pública Federal	N/A	N/A	15 - Desarrollo ANacional	B00 - Registro Agrario U001	Regularización y Registro de Actos Jurídicos Agrarios	3 - Desarrollo Económico	2 - Agropecuaria, Silvicultura, Pesca y Caza 1 - Agropecuaria	5 - Inscripción de actos jurídicos sobre derechos agrarios	Porcentaje de asambleas de aprobación de planos.	(Número de asambleas de aprobación de planos realizadas / Número de asambleas de aprobación de planos programadas)*100	Actividad	Trimestral	Porcentaje	Gestión	Eficacia	20	1,36	100	N/A
Administración Pública Federal	N/A	N/A	15 - Desarrollo ANacional	B00 - Registro Agrario U001	Regularización y Registro de Actos Jurídicos Agrarios	3 - Desarrollo Económico	2 - Agropecuaria, Silvicultura, Pesca y Caza 1 - Agropecuaria	5 - Inscripción de actos jurídicos sobre derechos agrarios	Porcentaje de acuerdos de regularización de los núcleos agrarios.	(Número de acuerdos de regularización de núcleos agrarios realizados / Número de acuerdos de regularización de núcleos agrarios programados)*100	Actividad	Trimestral	Porcentaje	Gestión	Eficacia	20	14,4	100	N/A
Administración Pública Federal	N/A	N/A	15 - Desarrollo ANacional	B00 - Registro Agrario U001	Regularización y Registro de Actos Jurídicos Agrarios	3 - Desarrollo Económico	2 - Agropecuaria, Silvicultura, Pesca y Caza 1 - Agropecuaria	5 - Inscripción de actos jurídicos sobre derechos agrarios	Porcentaje de expedientes generales de regularización de núcleos agrarios ingresados al RAN	(Número de expedientes generales de regularización de núcleos agrarios ingresados al RAN / Número de expedientes generales programados a ingresar al RAN)*100	Actividad	Trimestral	Porcentaje	Gestión	Eficacia	5	5	100	N/A
Administración Pública Federal	N/A	N/A	15 - Desarrollo ANacional	B00 - Registro Agrario P003	Modernización del Catastro Rural Nacional	3 - Desarrollo Económico	2 - Agropecuaria, Silvicultura, Pesca y Caza 1 - Agropecuaria	4 - Ordenamiento y regularización de la propiedad rural	Porcentaje de inscripciones de actos jurídicos en SIMCR.	(Inscripciones de actos jurídicos registrados en SIMCR/ Número de inscripciones estimadas a registrar en SIMCR)*100	Actividad	Mensual	Porcentaje	Gestión	Eficacia	25	10,3	100	N/A
Administración Pública Federal	N/A	N/A	15 - Desarrollo ANacional	B00 - Registro Agrario P003	Modernización del Catastro Rural Nacional	3 - Desarrollo Económico	2 - Agropecuaria, Silvicultura, Pesca y Caza 1 - Agropecuaria	4 - Ordenamiento y regularización de la propiedad rural	Porcentaje de acciones agrarias que actualizan el Sistema de Catastro Rural Nacional.	(Acciones agrarias actualizadas e incorporadas en el sistema/Acciones agrarias disponibles para ser incorporadas en el sistema)*100	Actividad	Trimestral	Porcentaje	Gestión	Calidad	20	41,53	100	N/A
Administración Pública Federal	N/A	N/A	15 - Desarrollo ANacional	B00 - Registro Agrario U001	Regularización y Registro de Actos Jurídicos Agrarios	3 - Desarrollo Económico	2 - Agropecuaria, Silvicultura, Pesca y Caza 1 - Agropecuaria	5 - Inscripción de actos jurídicos sobre derechos agrarios	Porcentaje de expedientes de Asistencia técnica integrados	(Número de solicitudes de asistencia técnicas realizadas/Número de solicitudes de asistencia técnicas programadas)*100	Actividad	Mensual	Porcentaje	Gestión	Eficacia	6,92	7,7	100	N/A
Administración Pública Federal	N/A	N/A	15 - Desarrollo ANacional	B00 - Registro Agrario U001	Regularización y Registro de Actos Jurídicos Agrarios	3 - Desarrollo Económico	2 - Agropecuaria, Silvicultura, Pesca y Caza 1 - Agropecuaria	5 - Inscripción de actos jurídicos sobre derechos agrarios	Porcentaje de actas inscritas (ADDAT)	(Número de actas (ADDAT) inscritas / Número de actas (ADDAT) solicitadas)* 100	Actividad	Mensual	Porcentaje	Gestión	Eficacia	11,56	72,89	100	N/A
Administración Pública Federal	N/A	N/A	15 - Desarrollo ANacional	B00 - Registro Agrario U001	Regularización y Registro de Actos Jurídicos Agrarios	3 - Desarrollo Económico	2 - Agropecuaria, Silvicultura, Pesca y Caza 1 - Agropecuaria	5 - Inscripción de actos jurídicos sobre derechos agrarios	Atención de solicitudes de inscripción de actos jurídicos, constancias e información ingresadas.	Número de solicitudes de inscripción de actos jurídicos para su atención registral.	Actividad	Mensual	Solicitud	Gestión	Eficacia	119729	120900	100	N/A
Administración Pública Federal	N/A	N/A	15 - Desarrollo ANacional	B00 - Registro Agrario P003	Modernización del Catastro Rural Nacional Condicion e	3 - Desarrollo Económico	2 - Agropecuaria, Silvicultura, Pesca y Caza 1 - Agropecuaria	4 - Ordenamiento y regularización de la propiedad rural	Número de acciones que actualizan el Padrón e Historial de Núcleos Agrarios.	Número de acciones agrarias actualizadas.	Actividad	Mensual	Otra	Gestión	Eficacia	1802	1810	100	N/A
Administración Pública Federal	N/A	N/A	15 - Desarrollo ANacional	QCW - Comisión P004	Instrumentación de la política nacional de vivienda	2 - Desarrollo Social	2 - Vivienda y Servicios a la Comunidad 5 - Vivienda	11 - Conducción de la política nacional de vivienda	Porcentaje de avances en proceso de construcción nacional al 100% dentro de los perímetros de contención urbana	(Oferta vigente de viviendas registradas en RUV en proceso de construcción) x 100	Fin	Annual	Porcentaje	Estratégico	Eficacia	79,03		N/A	N/A
Administración Pública Federal	N/A	N/A	15 - Desarrollo ANacional	QCW - Comisión P004	Instrumentación de la política nacional de vivienda	2 - Desarrollo Social	2 - Vivienda y Servicios a la Comunidad 5 - Vivienda	11 - Conducción de la política nacional de vivienda	Relación entre el crecimiento de los recursos destinados a financiamientos para mercado secundario de vivienda y el crecimiento de los recursos destinados a financiamiento para adquisición de vivienda nueva	Formula: X=[A]/[B] Donde: [X]=[asa de crecimiento anual del monto de inversión destinado al financiamiento de soluciones habitacionales del mercado secundario de vivienda]/[asa de crecimiento anual del monto de inversión destinado a financiamiento de adquisición de vivienda nueva]	Fin	Annual	Porcentaje	Eficacia			N/A	N/A	
Administración Pública Federal	N/A	N/A	15 - Desarrollo ANacional	QCW - Comisión S177	Programa de acceso al financiamiento para soluciones habitacionales	2 - Desarrollo Social	2 - Vivienda y Servicios a la Comunidad 5 - Vivienda	11 - Conducción de la política nacional de vivienda	Relación entre el crecimiento de los recursos destinados a financiamientos para mercado secundario de vivienda y el crecimiento de los recursos destinados a financiamiento para adquisición de vivienda nueva	Formula: X=[A]/[B] Donde: [X]=[asa de crecimiento anual del monto de inversión destinado al financiamiento de soluciones habitacionales del mercado secundario de vivienda]/[asa de crecimiento anual del monto de inversión destinado al financiamiento de adquisición de vivienda nueva]	Fin	Annual	Porcentaje	Eficacia			N/A	N/A	
Administración Pública Federal	N/A	N/A	15 - Desarrollo ANacional	QCW - Comisión S177	Programa de acceso al financiamiento para soluciones habitacionales	2 - Desarrollo Social	2 - Vivienda y Servicios a la Comunidad 5 - Vivienda	11 - Conducción de la política nacional de vivienda	Porcentaje de cobertura de la población atendida por los subsidios otorgados para alguna solución habitacional durante el ejercicio fiscal en curso; respecto a la Población de bajos ingresos con necesidades de	(Población atendida por los subsidios otorgados para alguna solución habitacional en el ejercicio fiscal / Población de bajos ingresos con necesidades de financiamiento y que pueden aportar un ahorro previo) x 100	Propósito	Annual	Porcentaje	Estratégico	Eficacia	29,7		N/A	N/A
Administración Pública Federal	N/A	N/A	15 - Desarrollo ANacional	QCW - Comisión P004	Instrumentación de la política nacional de vivienda	2 - Desarrollo Social	2 - Vivienda y Servicios a la Comunidad 5 - Vivienda	11 - Conducción de la política nacional de vivienda	Porcentaje de avance en el cumplimiento de los objetivos del Programa Nacional de Vivienda	Suma del porcentaje de avance de las actividades alineadas al PNV realizadas por la CONAVI/ Número de actividades comprometidas en el año	Propósito	Annual	Promedio	Estratégico	Eficacia	98,5		N/A	N/A
Administración Pública Federal	N/A	N/A	15 - Desarrollo ANacional	QCW - Comisión P004	Instrumentación de la política nacional de vivienda	2 - Desarrollo Social	2 - Vivienda y Servicios a la Comunidad 5 - Vivienda	11 - Conducción de la política nacional de vivienda	Porcentaje de entidades ejecutoras operando esquemas financieros dirigidos a población no atendida hasta el trimestre en curso, con respecto al total de entidades ejecutoras con convenio de adhesión vigente durante el trimestre	(Entidades Ejecutoras implementando esquemas financieros dirigidos a la población no atendida hasta el trimestre en curso / Entidades Ejecutoras con posibilidad de implementar esquemas financieros hasta el trimestre en curso) x 100	Componente	Semestral	Porcentaje	Estratégico	Eficiencia			N/A	N/A
Administración Pública Federal	N/A	N/A	15 - Desarrollo ANacional	QCW - Comisión S177	Programa de acceso al financiamiento para soluciones habitacionales	2 - Desarrollo Social	2 - Vivienda y Servicios a la Comunidad 5 - Vivienda	11 - Conducción de la política nacional de vivienda	Porcentaje de mujeres que recibieron subsidio respecto a la población total atendida por el Programa acumulado al cierre del trimestre correspondiente del ejercicio fiscal en curso	(Mujeres que recibieron subsidio acumulado al cierre del trimestre correspondiente del ejercicio fiscal en curso / Población total atendida por el Programa acumulado al cierre del trimestre correspondiente del ejercicio fiscal en curso) x 100	Componente	Trimestral	Porcentaje	Gestión	Eficacia	44	44,09	100	N/A
Administración Pública Federal	N/A	N/A	15 - Desarrollo ANacional	QCW - Comisión S177	Programa de acceso al financiamiento para soluciones habitacionales	2 - Desarrollo Social	2 - Vivienda y Servicios a la Comunidad 5 - Vivienda	11 - Conducción de la política nacional de vivienda	Porcentaje de avance en el otorgamiento de subsidios para Adquisición de Vivienda (Nueva y Usada)	(Número de subsidios otorgados para Adquisición de Vivienda acumulado al cierre del trimestre en curso / Número de subsidios programados para Adquisición de Vivienda al cierre del ejercicio fiscal en curso)* 100	Componente	Trimestral	Porcentaje	Estratégico	Eficacia	13	11,09	100	N/A
Administración Pública Federal	N/A	N/A	15 - Desarrollo ANacional	QCW - Comisión S177	Programa de acceso al financiamiento para soluciones habitacionales	2 - Desarrollo Social	2 - Vivienda y Servicios a la Comunidad 5 - Vivienda	11 - Conducción de la política nacional de vivienda	Porcentaje de avances en el otorgamiento de subsidios para Ampliación, Mejoramiento, Lote con Servicios y Autoproducción, acumulado al cierre del trimestre durante el ejercicio fiscal en curso, respecto al número	(Número de subsidios otorgados para Ampliación, Mejoramiento, Lote con Servicios y Autoproducción acumulado al cierre del trimestre en curso / Número de subsidios programados para Ampliación, Mejoramiento, Lote con Servicios y Autoproducción al cierre del ejercicio fiscal en curso)* 100	Componente	Trimestral	Subsidio	Estratégico	Eficiencia	13	26,3	100	N/A
Administración Pública Federal	N/A	N/A	15 - Desarrollo ANacional	QCW - Comisión P004	Instrumentación de la política nacional de vivienda	2 - Desarrollo Social	2 - Vivienda y Servicios a la Comunidad 5 - Vivienda	11 - Conducción de la política nacional de vivienda	Índice de instrumentos jurídicos firmados respecto de viviendas que cumplen con criterios NAMA (Acciones Nacionales Apropriadadas de Mitigación)	(Número de instrumentos jurídicos firmados en el año en curso/Número de instrumentos jurídicos firmados en 2013) x 100	Componente	Trimestral	Otra	Gestión	Eficacia	6,67	10	100	N/A
Administración Pública Federal	N/A	N/A	15 - Desarrollo ANacional	QCW - Comisión P004	Instrumentación de la política nacional de vivienda	2 - Desarrollo Social	2 - Vivienda y Servicios a la Comunidad 5 - Vivienda	11 - Conducción de la política nacional de vivienda	Porcentaje de viviendas etiquetadas como NAMA hasta el semestre en curso/Viviendas con DTU hasta el semestre en curso	(Viviendas etiquetadas como NAMA hasta el semestre en curso/Viviendas con DTU hasta el semestre en curso)x 100	Componente	Semestral	Porcentaje	Estratégico	Eficacia	15,06		N/A	N/A
Administración Pública Federal	N/A	N/A	15 - Desarrollo ANacional	QCW - Comisión P004	Instrumentación de la política nacional de vivienda	2 - Desarrollo Social	2 - Vivienda y Servicios a la Comunidad 5 - Vivienda	11 - Conducción de la política nacional de vivienda	Porcentaje de entidades ejecutoras operando esquemas financieros dirigidos a población no atendida hasta el trimestre en curso, con respecto al total de entidades ejecutoras con convenio de adhesión vigente durante el trimestre	(Entidades Ejecutoras implementando esquemas financieros dirigidos a la población no atendida hasta el trimestre en curso / Entidades Ejecutoras con posibilidad de implementar esquemas financieros hasta el trimestre en curso) x 100	Componente	Semestral	Porcentaje	Estratégico	Eficiencia	58,8		N/A	N/A
Administración Pública Federal	N/A	N/A	15 - Desarrollo ANacional	QCW - Comisión P004	Instrumentación de la política nacional de vivienda	2 - Desarrollo Social	2 - Vivienda y Servicios a la Comunidad 5 - Vivienda	11 - Conducción de la política nacional de vivienda	Porcentaje de cumplimiento en el promedio de consultas mensuales al Sistema Nacional de Información e Indicadores de Vivienda (SNIV) en el trimestre en curso respecto de la meta de crecimiento establecida	(Promedio mensual de consultas al SNIV en el trimestre en curso/Promedio de consultas mensuales mensuales al Sistema Nacional de Información e Indicadores de Vivienda (SNIV) en el trimestre en curso/Promedio de consultas mensuales mensuales al Sistema Nacional de Información e Indicadores de Vivienda (SNIV) en el trimestre en curso anterior) - 1) x 100	Componente	Trimestral	Otra	Gestión	Eficacia	8	7,27	100	N/A
Administración Pública Federal	N/A	N/A	15 - Desarrollo ANacional	QCW - Comisión P004	Instrumentación de la política nacional de vivienda	2 - Desarrollo Social	2 - Vivienda y Servicios a la Comunidad 5 - Vivienda	11 - Conducción de la política nacional de vivienda	Porcentaje de viviendas que cumplen con criterios NAMA (Acciones Nacionales Apropriadadas de Mitigación)	(Número de viviendas que cumplen con criterios NAMA (Acciones Nacionales Apropriadadas de Mitigación) respecto del total de viviendas con Dictamen Técnico Último (DTU)	Componente	Semestral	Porcentaje	Estratégico	Eficacia	15,06		N/A	N/A

Administración Pública Federal	N/A	N/A	15 - Desarrollo A Nacional de Vivienda	QCW - Comisión ANacional de Vivienda	P004	Conducción e instrumentación de la política nacional de vivienda	2 - Desarrollo Social	2 - Vivienda y Servicios a la Comunidad	5 - Vivienda	11 - Conducción de la política nacional de vivienda	Porcentaje de prototipos de vivienda con reporte de reducción de emisiones respecto del total de prototipos de vivienda recibidos para revisión.	(Prototipos de vivienda con reporte de reducción de emisiones hasta el trimestre en curso/Prototipos de vivienda recibidos para revisión hasta el trimestre en curso) x 100	Actividad	Trimestral	Porcentaje	Gestión	Eficacia	77.8	63.18	100	N/A	
Administración Pública Federal	N/A	N/A	15 - Desarrollo A Nacional de Vivienda	QCW - Comisión ANacional de Vivienda	S177	Programa de acceso al financiamiento para soluciones habitacionales	2 - Desarrollo Social	2 - Vivienda y Servicios a la Comunidad	5 - Vivienda	11 - Conducción de la política nacional de vivienda	Porcentaje de Entidades Ejecutoras operando el Programa acumulado al cierre del trimestre en curso, con respecto al total de Entidades Ejecutoras adheridas al Programa con Convenio de Adhesión vigente durante	(Número de Entidades Ejecutoras operando el Programa acumulado al cierre del trimestre correspondiente del ejercicio fiscal en curso. / Número de Entidades Ejecutoras con Convenio de Adhesión vigente acumulado al cierre del trimestre correspondiente del ejercicio fiscal en curso) x 100	Actividad	Trimestral	Porcentaje	Gestión	Eficacia	26.7	53.3	100	N/A	
Administración Pública Federal	N/A	N/A	15 - Desarrollo A Nacional de Vivienda	QCW - Comisión ANacional de Vivienda	P004	Conducción e instrumentación de la política nacional de vivienda	2 - Desarrollo Social	2 - Vivienda y Servicios a la Comunidad	5 - Vivienda	11 - Conducción de la política nacional de vivienda	Porcentaje de secciones actualizadas	(Número de secciones del SNIV con información mensual actualizada en el trimestre correspondiente/Número de secciones del SNIV que requieren actualización mensual en el trimestre correspondiente) x 100	Actividad	Trimestral	Porcentaje	Gestión	Eficacia	86.21	89.66	100	N/A	
Administración Pública Federal	N/A	N/A	15 - Desarrollo A Nacional de Vivienda	QCW - Comisión ANacional de Vivienda	P004	Conducción e instrumentación de la política nacional de vivienda	2 - Desarrollo Social	2 - Vivienda y Servicios a la Comunidad	5 - Vivienda	11 - Conducción de la política nacional de vivienda	Porcentaje de proyectos de instrumentos jurídicos realizados y revisados en el presente ejercicio fiscal	(Número de instrumentos jurídicos realizados y revisados/Número de proyectos solicitados) x 100	Actividad	Trimestral	Porcentaje	Gestión	Eficacia	12.5	18.75	100	N/A	
Administración Pública Federal	N/A	N/A	15 - Desarrollo A Nacional de Vivienda	QCW - Comisión ANacional de Vivienda	P004	Conducción e instrumentación de la política nacional de vivienda	2 - Desarrollo Social	2 - Vivienda y Servicios a la Comunidad	5 - Vivienda	11 - Conducción de la política nacional de vivienda	Porcentaje de asistencia a las sesiones de los órganos colegiados de los Organismos Nacionales de Vivienda, así como, participar y coordinar las sesiones del Órgano de Gobierno de la Comisión Ejecutora de Vivienda, del	(Número de sesiones atendidas y/o coordinadas hasta el trimestre en curso/Número de sesiones convocadas en el año) x 100	Actividad	Trimestral	Porcentaje	Gestión	Eficacia	27.27	25.58	100	N/A	
Administración Pública Federal	N/A	N/A	15 - Desarrollo A Nacional de Vivienda	QCW - Comisión ANacional de Vivienda	P004	Conducción e instrumentación de la política nacional de vivienda	2 - Desarrollo Social	2 - Vivienda y Servicios a la Comunidad	5 - Vivienda	11 - Conducción de la política nacional de vivienda	Porcentaje de entidades ejecutoras adheridas respecto a las solicitudes de adhesión.	(Entidades ejecutoras adheridas/Número proyectado de entidades que solicitan su adhesión) x 100	Actividad	Trimestral	Porcentaje	Gestión	Eficiencia	5	5	100	N/A	
Administración Pública Federal	N/A	N/A	15 - Desarrollo A Tenencia de la Tierra	QDV - Comisión para la Regularización de la Tenencia de la Tierra	R003	Programa Nacional de Regularización de Lotes.	2 - Desarrollo Social	2 - Vivienda y Servicios a la Comunidad	1 - Urbanización	10 - Ordenación y regularización de la propiedad rural y urbana	Entidades federativas que llevan a cabo acciones de ordenamiento territorial	(Entidades federativas que elaboran o actualizan su programa de ordenamiento territorial y/o realizan estudios y proyectos para la reubicación de la población en zonas de riesgos (Total de entidades federativas)*100. Las acciones derivadas de la elaboración de los programas de ordenamiento territorial y de los estudios de reubicación, están orientadas a planificar el uso eficiente del suelo y (Total nacional de viviendas registradas en RUV en los perímetros de contención urbana U1, U2 y U3, definidos por la CONAVI / Total nacional de viviendas registradas en RUV) * 100. Registro Único de Vivienda. Los perímetros de contención urbana se clasifican en intraurbano (U1); zonas urbanas consolidadas con acceso a empleo; primer contorno (U2); zonas en proceso de consolidación; y	Fin	Annual	Porcentaje	Estratégico	Eficacia				N/A	N/A
Administración Pública Federal	N/A	N/A	15 - Desarrollo A Tenencia de la Tierra	QDV - Comisión para la Regularización de la Tenencia de la Tierra	R002	Programa para la constitución de reservas territoriales prioritarias para el desarrollo urbano	2 - Desarrollo Social	2 - Vivienda y Servicios a la Comunidad	1 - Urbanización	10 - Ordenación y regularización de la propiedad rural y urbana	Porcentaje de viviendas en perímetros de contención urbana	(Número de viviendas en perímetros de contención urbana consolidadas con acceso a empleo; primer contorno (U2); zonas en proceso de consolidación; y	Fin	Annual	Porcentaje	Estratégico	Eficacia				N/A	N/A
Administración Pública Federal	N/A	N/A	15 - Desarrollo A Tenencia de la Tierra	QDV - Comisión para la Regularización de la Tenencia de la Tierra	R003	Programa Nacional de Regularización de Lotes.	2 - Desarrollo Social	2 - Vivienda y Servicios a la Comunidad	1 - Urbanización	10 - Ordenación y regularización de la propiedad rural y urbana	Porcentaje de escrituras entregadas a familias con contrato firmado.	(Número de familias con escrituras entregadas en el periodo/Total de familias con contratos firmados)*100	Propósito	Semestral	Porcentaje	Estratégico	Eficacia	18.98			N/A	N/A
Administración Pública Federal	N/A	N/A	15 - Desarrollo A Tenencia de la Tierra	QDV - Comisión para la Regularización de la Tenencia de la Tierra	R003	Programa Nacional de Regularización de Lotes.	2 - Desarrollo Social	2 - Vivienda y Servicios a la Comunidad	1 - Urbanización	10 - Ordenación y regularización de la propiedad rural y urbana	Porcentaje de escrituras entregadas a familias poseedoras de un lote irregular.	(Número de familias con escrituras entregadas en el periodo/ Total de familias con lotes que se encuentran en condiciones jurídicas para su escrituración al 30 de noviembre del año anterior)* 100	Propósito	Annual	Porcentaje	Estratégico	Eficacia	32.05			N/A	N/A
Administración Pública Federal	N/A	N/A	15 - Desarrollo A Tenencia de la Tierra	QDV - Comisión para la Regularización de la Tenencia de la Tierra	R003	Programa Nacional de Regularización de Lotes.	2 - Desarrollo Social	2 - Vivienda y Servicios a la Comunidad	1 - Urbanización	10 - Ordenación y regularización de la propiedad rural y urbana	Porcentaje de escrituras entregadas a familias con contrato firmado.	(Número de familias con escrituras entregadas en el periodo/Total de familias con contratos firmados)*100	Propósito	Semestral	Porcentaje	Estratégico	Eficacia	40.29			N/A	N/A
Administración Pública Federal	N/A	N/A	15 - Desarrollo A Tenencia de la Tierra	QDV - Comisión para la Regularización de la Tenencia de la Tierra	R002	Programa para la constitución de reservas territoriales prioritarias para el desarrollo urbano	2 - Desarrollo Social	2 - Vivienda y Servicios a la Comunidad	1 - Urbanización	10 - Ordenación y regularización de la propiedad rural y urbana	Porcentaje de ciudades con reservas territoriales constituidas.	(Número de ciudades con reservas territoriales constituidas en el año / Número total de ciudades en las que se adquirió suelo para la constitución de reservas territoriales ) * 100	Propósito	Annual	Porcentaje	Estratégico	Eficacia	100			N/A	N/A
Administración Pública Federal	N/A	N/A	15 - Desarrollo A Tenencia de la Tierra	QDV - Comisión para la Regularización de la Tenencia de la Tierra	R002	Programa para la constitución de reservas territoriales prioritarias para el desarrollo urbano	2 - Desarrollo Social	2 - Vivienda y Servicios a la Comunidad	1 - Urbanización	10 - Ordenación y regularización de la propiedad rural y urbana	Porcentaje de reservas territoriales adquiridas.	(Número de reservas territoriales adquiridas en el año / Número de reservas territoriales autorizadas para su adquisición en el año) * 100	Componente	Annual	Porcentaje	Gestión	Eficacia	100			N/A	N/A
Administración Pública Federal	N/A	N/A	15 - Desarrollo A Tenencia de la Tierra	QDV - Comisión para la Regularización de la Tenencia de la Tierra	R003	Programa Nacional de Regularización de Lotes.	2 - Desarrollo Social	2 - Vivienda y Servicios a la Comunidad	1 - Urbanización	10 - Ordenación y regularización de la propiedad rural y urbana	Porcentaje de lotes contratados	(Número de lotes contratados) / (Total de lotes que se encuentran en condiciones jurídicas de ser contratados al 30 de noviembre del año anterior)* 100	Componente	Trimestral	Porcentaje	Gestión	Eficacia	4.68	1.63	100	N/A	
Administración Pública Federal	N/A	N/A	15 - Desarrollo A Tenencia de la Tierra	QDV - Comisión para la Regularización de la Tenencia de la Tierra	R003	Programa Nacional de Regularización de Lotes.	2 - Desarrollo Social	2 - Vivienda y Servicios a la Comunidad	1 - Urbanización	10 - Ordenación y regularización de la propiedad rural y urbana	Porcentaje de expedientes técnicos integrados de convenios	(Expedientes técnicos integrados/Total de expedientes técnicos programados para su integración durante el año)*100	Actividad	Mensual	Porcentaje	Gestión	Eficacia	25	0		N/A	N/A
Administración Pública Federal	N/A	N/A	15 - Desarrollo A Tenencia de la Tierra	QDV - Comisión para la Regularización de la Tenencia de la Tierra	R003	Programa Nacional de Regularización de Lotes.	2 - Desarrollo Social	2 - Vivienda y Servicios a la Comunidad	1 - Urbanización	10 - Ordenación y regularización de la propiedad rural y urbana	Porcentaje de decretos expropiatorios y acuerdos de desincorporación publicados para la contratación de lotes.	(Número de decretos expropiatorios y acuerdos de desincorporación publicados / Total de decretos expropiatorios y acuerdos de desincorporación programados para publicarse durante el año)*100	Actividad	Mensual	Porcentaje	Gestión	Eficacia	25	16.67	100	N/A	
Administración Pública Federal	N/A	N/A	15 - Desarrollo A Tenencia de la Tierra	QDV - Comisión para la Regularización de la Tenencia de la Tierra	R002	Programa para la constitución de reservas territoriales prioritarias para el desarrollo urbano	2 - Desarrollo Social	2 - Vivienda y Servicios a la Comunidad	1 - Urbanización	10 - Ordenación y regularización de la propiedad rural y urbana	Porcentaje de solicitudes atendidas.	(Número de solicitudes atendidas en el semestre / Número de solicitudes recibidas en el semestre) *100	Actividad	Semestral	Porcentaje	Gestión	Eficacia	50			N/A	N/A
Administración Pública Federal	N/A	N/A	15 - Desarrollo A Tenencia de la Tierra	QDV - Comisión para la Regularización de la Tenencia de la Tierra	R002	Programa para la constitución de reservas territoriales prioritarias para el desarrollo urbano	2 - Desarrollo Social	2 - Vivienda y Servicios a la Comunidad	1 - Urbanización	10 - Ordenación y regularización de la propiedad rural y urbana	Porcentaje de solicitudes atendidas.	(Número de solicitudes atendidas en el semestre / Número de solicitudes recibidas en el semestre) *100	Actividad	Semestral	Porcentaje	Gestión	Eficacia	100			N/A	N/A
Administración Pública Federal	N/A	N/A	15 - Desarrollo A Tenencia de la Tierra	QDV - Comisión para la Regularización de la Tenencia de la Tierra	R002	Programa para la constitución de reservas territoriales prioritarias para el desarrollo urbano	2 - Desarrollo Social	2 - Vivienda y Servicios a la Comunidad	1 - Urbanización	10 - Ordenación y regularización de la propiedad rural y urbana	Porcentaje de superficies vacantes verificadas	(Número de superficies verificadas en el trimestre / Número de superficies a verificar programadas en el trimestre) * 100	Actividad	Trimestral	Porcentaje	Gestión	Eficacia	38.3	38.3	100	N/A	
Administración Pública Federal	N/A	N/A	15 - Desarrollo AFomento Ejidal	QEU - Fideicomiso Fondo Nacional de Fomento Ejidal	E006	Administración de fondos comunes de núcleos agrarios y supervisión de expropiaciones	3 - Desarrollo Económico	2 - Agropecuaria, Silvicultura, Pesca y Caza	1 - Agropecuaria	4 - Ordenamiento y regularización de la propiedad rural	Porcentaje de asuntos atendidos y relacionados con la defensa de los derechos de los sujetos agrarios	(Asuntos atendidos y concluidos con la última acción contemplada en el servicio requerido / Asuntos solicitados)*100	Fin	Trimestral	Porcentaje	Gestión	Eficacia				N/A	N/A
Administración Pública Federal	N/A	N/A	15 - Desarrollo AFomento Ejidal	QEU - Fideicomiso Fondo Nacional de Fomento Ejidal	E006	Administración de fondos comunes de núcleos agrarios y supervisión de expropiaciones	3 - Desarrollo Económico	2 - Agropecuaria, Silvicultura, Pesca y Caza	1 - Agropecuaria	4 - Ordenamiento y regularización de la propiedad rural	Porcentaje de hectáreas de tierras ejidales y comunales expropiadas se aplican al objeto de la expropiación	(Hectáreas destinadas al objeto de la expropiación/Hectáreas expropiadas)*100	Fin	Annual	Porcentaje	Estratégico	Eficacia	60.02			N/A	N/A
Administración Pública Federal	N/A	N/A	15 - Desarrollo AFomento Ejidal	QEU - Fideicomiso Fondo Nacional de Fomento Ejidal	E006	Administración de fondos comunes de núcleos agrarios y supervisión de expropiaciones	3 - Desarrollo Económico	2 - Agropecuaria, Silvicultura, Pesca y Caza	1 - Agropecuaria	4 - Ordenamiento y regularización de la propiedad rural	Porcentaje de expropiaciones publicadas con pago oportuno	(Expropiaciones con pago oportuno/total de expropiaciones pendientes de pago )*100	Propósito	Annual	Porcentaje	Estratégico	Eficacia	13.14			N/A	N/A
Administración Pública Federal	N/A	N/A	15 - Desarrollo AFomento Ejidal	QEU - Fideicomiso Fondo Nacional de Fomento Ejidal	E006	Administración de fondos comunes de núcleos agrarios y supervisión de expropiaciones	3 - Desarrollo Económico	2 - Agropecuaria, Silvicultura, Pesca y Caza	1 - Agropecuaria	4 - Ordenamiento y regularización de la propiedad rural	Porcentaje de demandas de reversión concluidas por el FIFONAFE	(Porcentaje de demandas de reversión concluidas/ demandas en trámite)*100	Componente	Annual	Porcentaje	Gestión	Eficacia	10			N/A	N/A
Administración Pública Federal	N/A	N/A	15 - Desarrollo AFomento Ejidal	QEU - Fideicomiso Fondo Nacional de Fomento Ejidal	E006	Administración de fondos comunes de núcleos agrarios y supervisión de expropiaciones	3 - Desarrollo Económico	2 - Agropecuaria, Silvicultura, Pesca y Caza	1 - Agropecuaria	4 - Ordenamiento y regularización de la propiedad rural	Porcentaje de solicitudes de retro de fondos comunes resueltas positivamente	(Solicitudes de retro de fondos comunes resueltas positivamente / Solicitudes de retro recibidas)*100	Componente	Annual	Porcentaje	Gestión	Eficacia				N/A	N/A
Administración Pública Federal	N/A	N/A	15 - Desarrollo AFomento Ejidal	QEU - Fideicomiso Fondo Nacional de Fomento Ejidal	E006	Administración de fondos comunes de núcleos agrarios y supervisión de expropiaciones	3 - Desarrollo Económico	2 - Agropecuaria, Silvicultura, Pesca y Caza	1 - Agropecuaria	4 - Ordenamiento y regularización de la propiedad rural	Instauración de Demandas de reversión	Demandas instauradas/ número de expropiaciones de incumplimiento	Actividad	Trimestral	Demanda	Gestión	Eficacia	6	20	100	N/A	
Administración Pública Federal	N/A	N/A	15 - Desarrollo AFomento Ejidal	QEU - Fideicomiso Fondo Nacional de Fomento Ejidal	E006	Administración de fondos comunes de núcleos agrarios y supervisión de expropiaciones	3 - Desarrollo Económico	2 - Agropecuaria, Silvicultura, Pesca y Caza	1 - Agropecuaria	4 - Ordenamiento y regularización de la propiedad rural	Porcentaje de supervisiones a decretos expropiatorios	(Decretos expropiatorios supervisados / Decretos expropiatorios a supervisar)*100	Actividad	Trimestral	Porcentaje	Gestión	Eficacia	21.33	12	100	N/A	
Administración Pública Federal	N/A	N/A	15 - Desarrollo A Agraria	QEZ - Procuraduría Agraria	E001	Procuración de justicia agraria	1 - Gobierno	2 - Justicia	2 - Procuración de Justicia	3 - Procuración de justicia agraria	Porcentaje del total de sujetos agrarios asistidos en el ejercicio de sus derechos agrarios.	(Sujetos agrarios asistidos con acciones de procuración de justicia y organización agraria/Total de sujetos agrarios existentes)*100.	Fin	Annual	Porcentaje	Estratégico	Eficacia	33.21			N/A	N/A
Administración Pública Federal	N/A	N/A	15 - Desarrollo A Agraria	QEZ - Procuraduría Agraria	E001	Procuración de justicia agraria	1 - Gobierno	2 - Justicia	2 - Procuración de Justicia	3 - Procuración de justicia agraria	Porcentaje de asuntos atendidos y relacionados con la defensa de los derechos de los sujetos agrarios	(Asuntos atendidos y concluidos con la última acción contemplada en el servicio requerido / Asuntos solicitados)*100	Fin	Trimestral	Porcentaje	Gestión	Eficacia				N/A	N/A
Administración Pública Federal	N/A	N/A	15 - Desarrollo A Agraria	QEZ - Procuraduría Agraria	E001	Procuración de justicia agraria	1 - Gobierno	2 - Justicia	2 - Procuración de Justicia	3 - Procuración de justicia agraria	Porcentaje de conflictos agrarios prevenidos o solucionados mediante firma de convenio conciliatorio y laudo arbitral.	((Número de conflictos agrarios prevenidos o solucionados con firma de convenio conciliatorio + Número de conflictos prevenidos o solucionados con laudo arbitral) / Número de conflictos agrarios atendidos)*100	Propósito	Annual	Porcentaje	Estratégico	Eficacia	90			N/A	N/A

Administración Pública Federal	N/A	N/A	15 - Desarrollo A Agraria	QE2 - Procuraduría E001	Procuración de justicia agraria	1 - Gobierno	2 - Justicia	2 - Procuración de Justicia	3 - Procuración de justicia agraria	Porcentaje de servicios de procuración de justicia y organización agraria otorgados.	(Servicios concluidos de procuración de justicia y organización agraria / Total de solicitudes atendidas)*100.	Propósito	Semestral	Porcentaje	Estratégico	Eficacia	96.21	N/A	N/A	
Administración Pública Federal	N/A	N/A	15 - Desarrollo A Agraria	QE2 - Procuraduría E001	Procuración de justicia agraria	1 - Gobierno	2 - Justicia	2 - Procuración de Justicia	3 - Procuración de justicia agraria	Porcentaje de servicios de procuración de justicia y organización agraria otorgados.	(Servicios concluidos de procuración de justicia y organización agraria / Total de solicitudes atendidas)*100.	Propósito	Semestral	Porcentaje	Estratégico	Eficacia	46.27	N/A	N/A	
Administración Pública Federal	N/A	N/A	15 - Desarrollo A Agraria	QE2 - Procuraduría E001	Procuración de justicia agraria	1 - Gobierno	2 - Justicia	2 - Procuración de Justicia	3 - Procuración de justicia agraria	Porcentaje de servicios concluidos con medios alternativos de solución de conflictos.	((Número de conciliaciones concluidas con firma de convenio + número de laudos arbitrales emitidos) / Total de medios alternativos concluidos)*100	Componente	Trimestral	Porcentaje	Estratégico	Eficacia	16.48	95.52	100	N/A
Administración Pública Federal	N/A	N/A	15 - Desarrollo A Agraria	QE2 - Procuraduría E001	Procuración de justicia agraria	1 - Gobierno	2 - Justicia	2 - Procuración de Justicia	3 - Procuración de justicia agraria	Porcentaje de instrumentos de Organización Productiva formalizados (convenios, contratos y constitución de figuras asociativas). Porcentaje audiencias campesinas, asistencias, asesorías y/o acciones de difusión sobre los derechos agrarios de los ejidatarios y comuneros migrantes canalizadas a otros servicios.	(Número de instrumentos de organización productiva formalizados / Número de instrumentos de organización productiva solicitados)*100. ((Audiencias campesinas + asistencias, asesorías y/o acciones de difusión sobre los derechos agrarios de los ejidatarios y comuneros migrantes canalizadas a otro servicio) / (Total audiencias campesinas + asistencias, asesorías y/o acciones de difusión sobre los derechos agrarios de los ejidatarios y comuneros migrantes atendidas))*100	Componente	Trimestral	Porcentaje	Estratégico	Eficacia	8.71	100	100	N/A
Administración Pública Federal	N/A	N/A	15 - Desarrollo A Agraria	QE2 - Procuraduría E001	Procuración de justicia agraria	1 - Gobierno	2 - Justicia	2 - Procuración de Justicia	3 - Procuración de justicia agraria	Porcentaje de instrumentos de organización agraria básica en los núcleos agrarios implementados.	(Número de instrumentos de organización agraria básica implementados / Número de instrumentos de organización agraria básica atendidos)*100.	Componente	Trimestral	Porcentaje	Estratégico	Eficacia	10.33	100	100	N/A
Administración Pública Federal	N/A	N/A	15 - Desarrollo A Agraria	QE2 - Procuraduría E001	Procuración de justicia agraria	1 - Gobierno	2 - Justicia	2 - Procuración de Justicia	3 - Procuración de justicia agraria	Porcentaje de servicios de representación legal concluidos.	(Número de servicios de representación legal concluidos en el periodo / Número de servicios de representación legal solicitados)*100.	Componente	Trimestral	Porcentaje	Estratégico	Eficacia	15.53	93.67	100	N/A
Administración Pública Federal	N/A	N/A	15 - Desarrollo A Agraria	QE2 - Procuraduría E001	Procuración de justicia agraria	1 - Gobierno	2 - Justicia	2 - Procuración de Justicia	3 - Procuración de justicia agraria	Porcentaje de servicios de Gestión Administrativa realizados.	(Servicios de Gestiones Administrativas realizados / Total de solicitudes recibidas)*100	Actividad	Mensual	Porcentaje	Gestión	Eficacia	12.25	100	100	N/A
Administración Pública Federal	N/A	N/A	15 - Desarrollo A Agraria	QE2 - Procuraduría E001	Procuración de justicia agraria	1 - Gobierno	2 - Justicia	2 - Procuración de Justicia	3 - Procuración de justicia agraria	Porcentaje de asistencias, asesorías y/o acciones de difusión sobre los derechos agrarios de los ejidatarios y comuneros migrantes.	(Número de asistencias, asesorías y/o acciones de difusión sobre los derechos agrarios de los ejidatarios y comuneros migrantes realizadas / Número de asistencias, asesorías y/o acciones de difusión programadas)*100	Actividad	Trimestral	Porcentaje	Gestión	Eficacia	10	15.8	100	N/A
Administración Pública Federal	N/A	N/A	15 - Desarrollo A Agraria	QE2 - Procuraduría E001	Procuración de justicia agraria	1 - Gobierno	2 - Justicia	2 - Procuración de Justicia	3 - Procuración de justicia agraria	Porcentaje de representaciones en juicios agrarios.	(Número de representaciones otorgadas en juicios agrarios / Número de solicitudes de representación en juicios agrarios)*100.	Actividad	Mensual	Porcentaje	Gestión	Eficacia	19.6	100	100	N/A
Administración Pública Federal	N/A	N/A	15 - Desarrollo A Agraria	QE2 - Procuraduría E001	Procuración de justicia agraria	1 - Gobierno	2 - Justicia	2 - Procuración de Justicia	3 - Procuración de justicia agraria	Porcentaje de servicios de Audiencia Campesina atendidas.	(Servicios de Audiencia Campesina atendidas / Total de solicitudes recibidas)*100	Actividad	Mensual	Porcentaje	Gestión	Eficacia	13.79	100	100	N/A
Administración Pública Federal	N/A	N/A	15 - Desarrollo A Agraria	QE2 - Procuraduría E001	Procuración de justicia agraria	1 - Gobierno	2 - Justicia	2 - Procuración de Justicia	3 - Procuración de justicia agraria	Porcentaje de eventos de capacitación realizados en los núcleos agrarios.	(Número de eventos de capacitación realizados / Total de eventos de capacitación solicitados)*100.	Actividad	Mensual	Porcentaje	Gestión	Eficacia	19.06	100	100	N/A
Administración Pública Federal	N/A	N/A	15 - Desarrollo A Agraria	QE2 - Procuraduría E001	Procuración de justicia agraria	1 - Gobierno	2 - Justicia	2 - Procuración de Justicia	3 - Procuración de justicia agraria	Porcentaje de asesorías otorgadas para la elaboración de listas de sucesión de los ejidatarios y comuneros integrantes de los núcleos agrarios.	((Número de asesorías para la elaboración o actualización de listas de sucesión otorgadas a los sujetos agrarios / Número de asesorías para la elaboración de listas de sucesión solicitadas)*100.	Actividad	Mensual	Porcentaje	Gestión	Eficacia	8.8	100	100	N/A
Administración Pública Federal	N/A	N/A	15 - Desarrollo A Agraria	QE2 - Procuraduría E001	Procuración de justicia agraria	1 - Gobierno	2 - Justicia	2 - Procuración de Justicia	3 - Procuración de justicia agraria	Porcentaje de actualización de núcleos agrarios con órganos de representación y vigilancia vencidos y por vencer en el periodo.	(Número acumulado de núcleos agrarios con órganos de representación y vigilancia actualizados / Total de núcleos agrarios con órganos de representación y vigilancia vencidos y por vencer en el periodo)*100.	Actividad	Mensual	Porcentaje	Gestión	Eficacia	25.39	25.6	100	N/A
Administración Pública Federal	N/A	N/A	15 - Desarrollo A Agraria	QE2 - Procuraduría E001	Procuración de justicia agraria	1 - Gobierno	2 - Justicia	2 - Procuración de Justicia	3 - Procuración de justicia agraria	Porcentaje de instrumentos de organización productiva elaborados.	(Número de instrumentos de organización productiva elaborados / Número de asesorías brindadas)*100.	Actividad	Mensual	Porcentaje	Gestión	Eficacia	8.71	100	100	N/A
Administración Pública Federal	N/A	N/A	15 - Desarrollo A Agraria	QE2 - Procuraduría E001	Procuración de justicia agraria	1 - Gobierno	2 - Justicia	2 - Procuración de Justicia	3 - Procuración de justicia agraria	Porcentaje de servicios periciales topográficos y contables concluidos.	(Número de servicios periciales concluidos / Número de servicios periciales solicitados)*100	Actividad	Trimestral	Porcentaje	Gestión	Eficacia	6	88.64	100	N/A
Administración Pública Federal	N/A	N/A	15 - Desarrollo A Agraria	QE2 - Procuraduría E001	Procuración de justicia agraria	1 - Gobierno	2 - Justicia	2 - Procuración de Justicia	3 - Procuración de justicia agraria	Porcentaje de reglamentos internos o estatutos comunales implementados en los núcleos agrarios.	(Número de reglamentos internos o estatutos comunales implementados / Número de reglamentos internos o estatutos comunales solicitados)*100.	Actividad	Mensual	Porcentaje	Gestión	Eficacia	12.44	100	100	N/A
Administración Pública Federal	N/A	N/A	15 - Desarrollo A Agraria	QE2 - Procuraduría E001	Procuración de justicia agraria	1 - Gobierno	2 - Justicia	2 - Procuración de Justicia	3 - Procuración de justicia agraria	Porcentaje de conciliaciones concluidas.	(Número de conciliaciones concluidas / Número de conciliaciones solicitadas) * 100	Actividad	Mensual	Porcentaje	Gestión	Eficacia	13	95.22	100	N/A
Administración Pública Federal	N/A	N/A	15 - Desarrollo A Agraria	QE2 - Procuraduría E001	Procuración de justicia agraria	1 - Gobierno	2 - Justicia	2 - Procuración de Justicia	3 - Procuración de justicia agraria	Porcentaje de protocolos ejidales o comunales implementados en los núcleos agrarios.	(Número de protocolos ejidales o comunales implementados / Número de protocolos ejidales o comunales solicitados)*100. ((Número de asesorías jurídicas + asesorías genéricas (asesorías relacionadas con organización agraria básica y productiva) otorgadas) / (Número de solicitudes de asesorías jurídicas recibidas + asesorías genéricas recibidas (asesorías relacionadas con organización agraria básica y productiva)))*100.	Actividad	Mensual	Porcentaje	Gestión	Eficacia	12.4	100	100	N/A
Administración Pública Federal	N/A	N/A	15 - Desarrollo A Agraria	QE2 - Procuraduría E001	Procuración de justicia agraria	1 - Gobierno	2 - Justicia	2 - Procuración de Justicia	3 - Procuración de justicia agraria	Porcentaje de asesorías a los sujetos agrarios.	(Número de asesorías a los sujetos agrarios / Total de solicitudes de asesorías)*100.	Actividad	Mensual	Porcentaje	Gestión	Eficacia	21	100	100	N/A
Administración Pública Federal	N/A	N/A	15 - Desarrollo A Agraria	QE2 - Procuraduría E001	Procuración de justicia agraria	1 - Gobierno	2 - Justicia	2 - Procuración de Justicia	3 - Procuración de justicia agraria	Porcentaje de arbitrajes concluidos	(Número de arbitrajes concluidos / Número de arbitrajes solicitados)*100	Actividad	Mensual	Porcentaje	Gestión	Eficacia	0	0	N/A	N/A
Administración Pública Federal	N/A	N/A	15 - Desarrollo A Agraria	QIQ - Fideicomiso Fondo Nacional de Garantías para la	Otorgamiento de Crédito (Fondo Nacional de Garantías para la	2 - Desarrollo Social	2 - Vivienda y Servicios a la Comunidad	5 - Vivienda	9 - Apoyo a la vivienda social	Contribución al abatimiento del rezago de vivienda en el sector de la población que no cuenta con Seguridad Social	Relación entre el crecimiento de los recursos destinados a financiamientos para mercado secundario de vivienda y el crecimiento de los recursos destinados a financiamiento para adquisición de vivienda nueva	Fin	Annual	Porcentaje	Estratégico	Eficacia	.27	N/A	N/A	
Administración Pública Federal	N/A	N/A	15 - Desarrollo A Agraria	QIQ - Fideicomiso Fondo Nacional de Garantías para la	Programa de Apoyo a la Vivienda	2 - Desarrollo Social	2 - Vivienda y Servicios a la Comunidad	5 - Vivienda	9 - Apoyo a la vivienda social	Porcentaje de participación en la reducción del rezago de vivienda a nivel nacional.	Relación entre el crecimiento de los recursos destinados a financiamientos para mercado secundario de vivienda y el crecimiento de los recursos destinados a financiamiento para adquisición de vivienda nueva	Fin	Annual	Porcentaje	Estratégico	Eficacia	11.74	N/A	N/A	
Administración Pública Federal	N/A	N/A	15 - Desarrollo A Agraria	QIQ - Fideicomiso Fondo Nacional de Garantías para la	Programa de Apoyo a la Vivienda	2 - Desarrollo Social	2 - Vivienda y Servicios a la Comunidad	5 - Vivienda	9 - Apoyo a la vivienda social	Porcentaje de participación en la reducción del rezago de vivienda a nivel nacional.	Relación entre el crecimiento de los recursos destinados a financiamientos para mercado secundario de vivienda y el crecimiento de los recursos destinados a financiamiento para adquisición de vivienda nueva	Fin	Annual	Porcentaje	Estratégico	Eficacia	11.74	N/A	N/A	
Administración Pública Federal	N/A	N/A	15 - Desarrollo A Agraria	QIQ - Fideicomiso Fondo Nacional de Garantías para la	Programa de escrituración.	2 - Desarrollo Social	2 - Vivienda y Servicios a la Comunidad	5 - Vivienda	9 - Apoyo a la vivienda social	Número de hogares beneficiados con el otorgamiento de un microcrédito formal garantizado por FONHAPO.	Número de hogares beneficiados con un microcrédito formal garantizado	Propósito	Annual	Garantías	Estratégico	Eficacia	16000	N/A	N/A	
Administración Pública Federal	N/A	N/A	15 - Desarrollo A Agraria	QIQ - Fideicomiso Fondo Nacional de Garantías para la	Programa de Apoyo a la Vivienda	2 - Desarrollo Social	2 - Vivienda y Servicios a la Comunidad	5 - Vivienda	9 - Apoyo a la vivienda social	Porcentaje de hogares beneficiados con vivienda nueva, ampliada y mejorada respecto a la Población Objetivo	(Núm. de hogares beneficiados con un subsidio para acciones de vivienda nueva mejorada y/o ampliada en el ejercicio fiscal / Núm. de hogares con ingresos por debajo de la línea de bienestar con carencia por calidad y espacios en la vivienda programados)*100	Propósito	Annual	Porcentaje	Estratégico	Eficacia	35.85	N/A	N/A	
Administración Pública Federal	N/A	N/A	15 - Desarrollo A Agraria	QIQ - Fideicomiso Fondo Nacional de Garantías para la	Programa de escrituración.	2 - Desarrollo Social	2 - Vivienda y Servicios a la Comunidad	5 - Vivienda	9 - Apoyo a la vivienda social	Contribución en la disminución del rezago de escrituración de vivienda	(Num de financiamiento para escrituración otorgados a acreditados finales beneficiados por el programa de crédito FONHAPO 1982-1996 / Num. de acreditados finales beneficiados por el programa de crédito FONHAPO 1982-1996 que no han escriturado su vivienda)*100	Propósito	Annual	Porcentaje	Estratégico	Eficacia	.09	N/A	N/A	

Administración Pública Federal	N/A	N/A	15 - Desarrollo	QIQ - Fideicomiso Fondo Nacional de Acreditaciones Populares S274	Programa de Apoyo a la Vivienda	2 - Desarrollo Social	2 - Vivienda y Servicios a la Comunidad	5 - Vivienda	9 - Apoyo a la vivienda social	Porcentaje de subsidios entregados a mujeres respecto del total de acciones de vivienda otorgadas	(Núm. de subsidios otorgados a mujeres jefas de familia en el ejercicio fiscal corriente / Núm. de subsidios totales otorgados en el mismo ejercicio fiscal) * 100	Componente	Trimestral	Porcentaje	Estratégico	Eficacia	25.5	26.13	100	N/A
Administración Pública Federal	N/A	N/A	15 - Desarrollo	QIQ - Fideicomiso Fondo Nacional de Acreditaciones Populares S274	Programa de Apoyo a la Vivienda	2 - Desarrollo Social	2 - Vivienda y Servicios a la Comunidad	5 - Vivienda	9 - Apoyo a la vivienda social	Porcentaje de subsidios entregados para ampliación y mejoramiento de vivienda respecto del total de subsidios entregados.	(Núm. de subsidios otorgados para Ampliación y Mejoramiento en el ejercicio fiscal / Núm. de subsidios totales otorgados en el ejercicio fiscal) * 100	Componente	Trimestral	Porcentaje	Estratégico	Eficacia	49.98	47.69	100	N/A
Administración Pública Federal	N/A	N/A	15 - Desarrollo	QIQ - Fideicomiso Fondo Nacional de Acreditaciones Populares E014	Programa de Apoyo a la Vivienda	2 - Desarrollo Social	2 - Vivienda y Servicios a la Comunidad	5 - Vivienda	9 - Apoyo a la vivienda social	Establecimiento de Garantías para autoproducción de vivienda	(Garantías establecidas en la modalidad de autoproducción de Vivienda/Garantías presupuestadas en el periodo)*100	Componente	Trimestral	Porcentaje	Gestión	Eficacia	5.25	0	N/A	N/A
Administración Pública Federal	N/A	N/A	15 - Desarrollo	QIQ - Fideicomiso Fondo Nacional de Acreditaciones Populares S274	Programa de Apoyo a la Vivienda	2 - Desarrollo Social	2 - Vivienda y Servicios a la Comunidad	5 - Vivienda	9 - Apoyo a la vivienda social	Porcentaje de subsidios entregados para Unidad Básica de Vivienda (UBV) respecto del total de subsidios entregados en el ejercicio fiscal.	(Número de subsidios otorgados para UBV en el ejercicio fiscal / Número de subsidios totales otorgados en el mismo ejercicio fiscal) * 100	Componente	Trimestral	Porcentaje	Estratégico	Eficacia	1.02	1.12	100	N/A
Administración Pública Federal	N/A	N/A	15 - Desarrollo	QIQ - Fideicomiso Fondo Nacional de Acreditaciones Populares E011	Programa de escrituración. Programa de Otorgamiento de Crédito (Fondo Nacional de Garantías para la	2 - Desarrollo Social	2 - Vivienda y Servicios a la Comunidad	5 - Vivienda	9 - Apoyo a la vivienda social	Financiamientos para escrituración de la vivienda otorgados	Número de financiamientos formalizados acumulados	Componente	Anual	Crédito	Estratégico	Eficacia	50		N/A	N/A
Administración Pública Federal	N/A	N/A	15 - Desarrollo	QIQ - Fideicomiso Fondo Nacional de Acreditaciones Populares E014	Programa de escrituración. Programa de Otorgamiento de Crédito (Fondo Nacional de Garantías para la	2 - Desarrollo Social	2 - Vivienda y Servicios a la Comunidad	5 - Vivienda	9 - Apoyo a la vivienda social	Establecimiento de garantías para Mejoramiento de vivienda	(Garantías establecidas en la modalidad de Mejoramiento de Vivienda/Garantías presupuestadas en el periodo)*100	Componente	Trimestral	Porcentaje	Gestión	Eficacia	8.75	0	N/A	N/A
Administración Pública Federal	N/A	N/A	15 - Desarrollo	QIQ - Fideicomiso Fondo Nacional de Acreditaciones Populares E011	Programa de escrituración. Programa de Otorgamiento de Crédito (Fondo Nacional de Garantías para la	2 - Desarrollo Social	2 - Vivienda y Servicios a la Comunidad	5 - Vivienda	9 - Apoyo a la vivienda social	Financiamientos autorizados	(Número de solicitudes de financiamiento para escrituración de vivienda autorizadas por el Comité de Financiamiento para Escrituración/Número de solicitudes de financiamiento para escrituración recibidas)*100	Actividad	Trimestral	Porcentaje	Gestión	Eficacia	0	0	N/A	N/A
Administración Pública Federal	N/A	N/A	15 - Desarrollo	QIQ - Fideicomiso Fondo Nacional de Acreditaciones Populares E014	Programa de escrituración. Programa de Otorgamiento de Crédito (Fondo Nacional de Garantías para la	2 - Desarrollo Social	2 - Vivienda y Servicios a la Comunidad	5 - Vivienda	9 - Apoyo a la vivienda social	Número de actividades de difusión realizadas	Número de actividades de difusión directa realizadas para promover el FONAGAVIP a Intermediarios financieros, Fondadores y Dispersores	Actividad	Trimestral	Actividad	Gestión	Eficacia	10	10	100	N/A
Administración Pública Federal	N/A	N/A	15 - Desarrollo	QIQ - Fideicomiso Fondo Nacional de Acreditaciones Populares E014	Programa de escrituración. Programa de Otorgamiento de Crédito (Fondo Nacional de Garantías para la	2 - Desarrollo Social	2 - Vivienda y Servicios a la Comunidad	5 - Vivienda	9 - Apoyo a la vivienda social	Contratación de intermediarios financieros, fondeadores y dispersores	Número de intermediarios financieros, fondeadores y dispersores, que suscribieron contrato en el año / Número de intermediarios financieros, fondeadores y dispersores que suscribieron contrato en el año anterior)*100	Actividad	Trimestral	Porcentaje	Gestión	Eficacia	25	0	N/A	N/A
Administración Pública Federal	N/A	N/A	15 - Desarrollo	QIQ - Fideicomiso Fondo Nacional de Acreditaciones Populares S274	Programa de Apoyo a la Vivienda	2 - Desarrollo Social	2 - Vivienda y Servicios a la Comunidad	5 - Vivienda	9 - Apoyo a la vivienda social	Porcentaje de acciones de vivienda monitoreadas durante el presente ejercicio fiscal respecto al total de acciones de vivienda programadas para su verificación	(Número de acciones verificadas durante el ejercicio fiscal / Número de acciones totales programadas para verificar durante el ejercicio fiscal) * 100	Actividad	Trimestral	Porcentaje	Gestión	Eficacia	2	15.31	100	N/A
Administración Pública Federal	N/A	N/A	15 - Desarrollo	QIQ - Fideicomiso Fondo Nacional de Acreditaciones Populares S274	Programa de Apoyo a la Vivienda	2 - Desarrollo Social	2 - Vivienda y Servicios a la Comunidad	5 - Vivienda	9 - Apoyo a la vivienda social	Porcentaje de solicitudes validadas respecto del total de solicitudes recibidas.	(Núm. total de solicitudes validadas en el ejercicio fiscal/ Núm. total de solicitudes recibidas en el ejercicio fiscal) * 100	Actividad	Trimestral	Porcentaje	Gestión	Eficacia	22.69	21.71	100	N/A
Administración Pública Federal	N/A	N/A	15 - Desarrollo	110 - Unidad de Asuntos Jurídicos G001	Atención de asuntos jurídicos en materia agraria, territorial, urbana y vivienda	3 - Desarrollo Económico	2 - Agropecuaria, Silvicultura, Pesca y Caza	1 - Agropecuaria	4 - Ordenamiento y regularización de la propiedad rural	Declaratorias de Terrenos Nacionales que conforman el patrimonio nacional emitidas	(Declaratorias de Terrenos Nacionales emitidas/Declaratorias de Terrenos Nacionales programadas)	Fin	Trimestral	Gestión	Eficacia			N/A	N/A	
Administración Pública Federal	N/A	N/A	15 - Desarrollo	110 - Unidad de Asuntos Jurídicos G001	Atención de asuntos jurídicos en materia agraria, territorial, urbana y vivienda	3 - Desarrollo Económico	2 - Agropecuaria, Silvicultura, Pesca y Caza	1 - Agropecuaria	4 - Ordenamiento y regularización de la propiedad rural	Instrumentos jurídicos y normativos opinados y revisados por la Unidad de Asuntos Jurídicos en materia agraria, territorial, urbana y vivienda.	(Número de consultas y opiniones en materia agraria, territorial, urbana y vivienda/número total consultas y opiniones solicitadas a la UAJ)*100	Fin	Semestral	Porcentaje	Estratégico	Eficacia	100		N/A	N/A
Administración Pública Federal	N/A	N/A	15 - Desarrollo	110 - Unidad de Asuntos Jurídicos G001	Atención de asuntos jurídicos en materia agraria, territorial, urbana y vivienda	3 - Desarrollo Económico	2 - Agropecuaria, Silvicultura, Pesca y Caza	1 - Agropecuaria	4 - Ordenamiento y regularización de la propiedad rural	Instrumentos jurídicos y normativos opinados y revisados por la Unidad de Asuntos Jurídicos en materia agraria, territorial, urbana y vivienda.	(Número de consultas y opiniones en materia agraria, territorial, urbana y vivienda/número total consultas y opiniones solicitadas a la UAJ)*100	Fin	Semestral	Porcentaje	Estratégico	Eficacia	52.98		N/A	N/A
Administración Pública Federal	N/A	N/A	15 - Desarrollo	110 - Unidad de Asuntos Jurídicos G001	Atención de asuntos jurídicos en materia agraria, territorial, urbana y vivienda	3 - Desarrollo Económico	2 - Agropecuaria, Silvicultura, Pesca y Caza	1 - Agropecuaria	4 - Ordenamiento y regularización de la propiedad rural	Porcentaje de resoluciones favorables de representación de áreas y predios públicos de la SEDATU	(Número de juicios con resolución favorable a SEDATU/número de resoluciones recibidas) *100	Propósito	Trimestral	Porcentaje	Estratégico	Eficacia	32.16	100	100	N/A
Administración Pública Federal	N/A	N/A	15 - Desarrollo	110 - Unidad de Asuntos Jurídicos G001	Atención de asuntos jurídicos en materia agraria, territorial, urbana y vivienda	3 - Desarrollo Económico	2 - Agropecuaria, Silvicultura, Pesca y Caza	1 - Agropecuaria	4 - Ordenamiento y regularización de la propiedad rural	Porcentaje de requerimientos jurisdiccionales atendidos en tiempo y forma	(Requerimientos jurisdiccionales atendidos en tiempo y forma / requerimientos jurisdiccionales recibidos) *100	Componente	Trimestral	Porcentaje	Gestión	Eficacia	23.9	100	100	N/A
Administración Pública Federal	N/A	N/A	15 - Desarrollo	110 - Unidad de Asuntos Jurídicos G001	Atención de asuntos jurídicos en materia agraria, territorial, urbana y vivienda	3 - Desarrollo Económico	2 - Agropecuaria, Silvicultura, Pesca y Caza	1 - Agropecuaria	4 - Ordenamiento y regularización de la propiedad rural	Porcentaje de opiniones a convenios y contratos en materia agraria, territorial, urbana y vivienda.	(Número de opiniones a convenios y contratos/ Número total de solicitudes de opiniones a convenios y contratos)*100	Actividad	Trimestral	Porcentaje	Gestión	Eficiencia	22.5	100	100	N/A
Administración Pública Federal	N/A	N/A	15 - Desarrollo	113 - Unidad de Políticas, Planeación y Acreditación Institucional P005	Política de Desarrollo Urbano y Ordenamiento del Territorio	2 - Desarrollo Social	2 - Vivienda y Servicios a la Comunidad	1 - Urbanización	10 - Ordenación y regularización de la propiedad rural y urbana	Entidades federativas que llevan a cabo acciones de ordenamiento territorial		Fin	Anual	Porcentaje	Estratégico	Eficacia			N/A	N/A
Administración Pública Federal	N/A	N/A	15 - Desarrollo	113 - Unidad de Políticas, Planeación y Acreditación Institucional P005	Política de Desarrollo Urbano y Ordenamiento del Territorio	2 - Desarrollo Social	2 - Vivienda y Servicios a la Comunidad	1 - Urbanización	10 - Ordenación y regularización de la propiedad rural y urbana	Índice de Fortalecimiento de las Capacidades Institucionales de las Unidades Administrativas que integran el Programa presupuestal P005.	IFOCI= (1/3*n)*(COR+ZCOP+ZCEJ). Donde IFOCI=Promedio del Índice de Fortalecimiento de las Capacidades Institucionales de las Unidades Administrativas; COR= Capacidad Organizativa; COP=Capacidad Operativa; CEJ= Capacidad de ejecución.	Propósito	Anual	Índice	Estratégico	Eficacia	.3		N/A	N/A
Administración Pública Federal	N/A	N/A	15 - Desarrollo	113 - Unidad de Políticas, Planeación y Acreditación Institucional P005	Política de Desarrollo Urbano y Ordenamiento del Territorio	2 - Desarrollo Social	2 - Vivienda y Servicios a la Comunidad	1 - Urbanización	10 - Ordenación y regularización de la propiedad rural y urbana	Porcentaje de Unidades Administrativas que integran al Programa presupuestal P005 que tienen un Manual de Organización Específico	(Unidades Administrativas que integran al Programa presupuestal P005 que tienen un Manual de Organización Específico en el año t / Total de Unidades Administrativas que integran al Programa presupuestal P005 en el año t) *100	Componente	Anual	Porcentaje	Estratégico	Eficacia	27.27		N/A	N/A
Administración Pública Federal	N/A	N/A	15 - Desarrollo	113 - Unidad de Políticas, Planeación y Acreditación Institucional P005	Política de Desarrollo Urbano y Ordenamiento del Territorio	2 - Desarrollo Social	2 - Vivienda y Servicios a la Comunidad	1 - Urbanización	10 - Ordenación y regularización de la propiedad rural y urbana	Porcentaje de patrones de beneficiarios, integrados al Registro Universal de Participantes de la Secretaría de Desarrollo Agrario, Territorial y Urbano y sus entidades	(Número de patrones de beneficiarios integrados al Registro Universal de Participantes de la Secretaría de Desarrollo Agrario, Territorial y Urbano que por normativas deben integrarse) *100	Componente	Anual	Porcentaje	Gestión	Eficacia	82.35		N/A	N/A
Administración Pública Federal	N/A	N/A	15 - Desarrollo	113 - Unidad de Políticas, Planeación y Acreditación Institucional P005	Política de Desarrollo Urbano y Ordenamiento del Territorio	2 - Desarrollo Social	2 - Vivienda y Servicios a la Comunidad	1 - Urbanización	10 - Ordenación y regularización de la propiedad rural y urbana	Porcentaje de Delegaciones Estatales de la Secretaría de Desarrollo Agrario, Territorial y Urbano que tienen desempeño deficiente	(Delegaciones Estatales de la Secretaría de Desarrollo Agrario, Territorial y Urbano con desempeño deficiente / Total de Delegaciones Estatales de la Secretaría de Desarrollo Agrario, Territorial y Urbano) *100	Componente	Semestral	Porcentaje	Gestión	Calidad	25		N/A	N/A
Administración Pública Federal	N/A	N/A	15 - Desarrollo	113 - Unidad de Políticas, Planeación y Acreditación Institucional P005	Política de Desarrollo Urbano y Ordenamiento del Territorio	2 - Desarrollo Social	2 - Vivienda y Servicios a la Comunidad	1 - Urbanización	10 - Ordenación y regularización de la propiedad rural y urbana	Porcentaje de Delegaciones Estatales de la Secretaría de Desarrollo Agrario, Territorial y Urbano que tienen desempeño deficiente	(Delegaciones Estatales de la Secretaría de Desarrollo Agrario, Territorial y Urbano con desempeño deficiente / Total de Delegaciones Estatales de la Secretaría de Desarrollo Agrario, Territorial y Urbano) *100	Componente	Semestral	Porcentaje	Gestión	Calidad	12.5		N/A	N/A
Administración Pública Federal	N/A	N/A	15 - Desarrollo	113 - Unidad de Políticas, Planeación y Acreditación Institucional P005	Política de Desarrollo Urbano y Ordenamiento del Territorio	2 - Desarrollo Social	2 - Vivienda y Servicios a la Comunidad	1 - Urbanización	10 - Ordenación y regularización de la propiedad rural y urbana	Porcentaje de Matrices de Indicadores para Resultados consideradas como factibles por parte de la Secretaría de Hacienda y Crédito Público + Matrices de Indicadores para Resultados con Dictamen de aprobación directa y condicionada por parte de Consejo Nacional de Evaluación de la Política de Desarrollo Social/Matrices de Indicadores para Resultados revisadas por la Secretaría de Hacienda y Crédito Público + Matrices de Indicadores para Resultados que en sus Reglas de Operación o Lineamientos incorporaron la normatividad establecida para el impulso del Programa para un Gobierno Cercano y Moderno y/o Programa para democratizar la Productividad y/o Perspectiva de Género / Total de Programas presupuestarios que emiten Reglas de Operación o Lineamientos) *100	(Matrices de Indicadores para Resultados factibles por parte de la Secretaría de Hacienda y Crédito Público + Matrices de Indicadores para Resultados con Dictamen de aprobación directa y condicionada por parte de Consejo Nacional de Evaluación de la Política de Desarrollo Social)/Matrices de Indicadores para Resultados revisadas por la Secretaría de Hacienda y Crédito Público + Matrices de Indicadores para Resultados que en sus Reglas de Operación o Lineamientos incorporaron la normatividad establecida para el impulso del Programa para un Gobierno Cercano y Moderno y/o Programa para democratizar la Productividad y/o Perspectiva de Género / Total de Programas presupuestarios que emiten Reglas de Operación o Lineamientos) *100	Componente	Anual	Porcentaje	Estratégico	Eficacia	28.57		N/A	N/A
Administración Pública Federal	N/A	N/A	15 - Desarrollo	113 - Unidad de Políticas, Planeación y Acreditación Institucional P005	Política de Desarrollo Urbano y Ordenamiento del Territorio	2 - Desarrollo Social	2 - Vivienda y Servicios a la Comunidad	1 - Urbanización	10 - Ordenación y regularización de la propiedad rural y urbana	Porcentaje de Unidades Administrativas que integran al Programa presupuestal P005 que tienen un Manual de Organización Específico	(Unidades Administrativas que integran al Programa presupuestal P005 que tienen un Manual de Organización Específico en el año t / Total de Unidades Administrativas que integran al Programa presupuestal P005 en el año t) *100	Componente	Anual	Porcentaje	Estratégico	Eficacia	0		N/A	N/A
Administración Pública Federal	N/A	N/A	15 - Desarrollo	113 - Unidad de Políticas, Planeación y Acreditación Institucional P005	Política de Desarrollo Urbano y Ordenamiento del Territorio	2 - Desarrollo Social	2 - Vivienda y Servicios a la Comunidad	1 - Urbanización	10 - Ordenación y regularización de la propiedad rural y urbana	Porcentaje de Programas presupuestarios con Reglas de Operación o Lineamientos, notificados para la integración de los párrafos transverales	(Número de Programas presupuestarios notificados / Total de Programas presupuestarios con Reglas de Operación o Lineamientos)*100	Actividad	Anual	Porcentaje	Gestión	Eficacia	100		N/A	N/A
Administración Pública Federal	N/A	N/A	15 - Desarrollo	113 - Unidad de Políticas, Planeación y Acreditación Institucional P005	Política de Desarrollo Urbano y Ordenamiento del Territorio	2 - Desarrollo Social	2 - Vivienda y Servicios a la Comunidad	1 - Urbanización	10 - Ordenación y regularización de la propiedad rural y urbana	Porcentaje de patrones de beneficiarios enviados en tiempo, para su integración al Registro Universal de Participantes de la Secretaría de Desarrollo Agrario, Territorial y Urbano y sus entidades sectorizadas y agrupadas de acuerdo con el calendario de entrega / Total de patrones comprometidos para ser integrados)*100	(Número de patrones de beneficiarios enviados en tiempo para su integración en el Registro Universal de Participantes de la Secretaría de Desarrollo Agrario, Territorial y Urbano y sus entidades sectorizadas y agrupadas de acuerdo con el calendario de entrega / Total de patrones comprometidos para ser integrados)*100	Actividad	Anual	Porcentaje	Gestión	Eficacia	82.35		N/A	N/A
Administración Pública Federal	N/A	N/A	15 - Desarrollo	113 - Unidad de Políticas, Planeación y Acreditación Institucional P005	Política de Desarrollo Urbano y Ordenamiento del Territorio	2 - Desarrollo Social	2 - Vivienda y Servicios a la Comunidad	1 - Urbanización	10 - Ordenación y regularización de la propiedad rural y urbana	Porcentaje de delegaciones estatales de la Secretaría de Desarrollo Agrario, Territorial y Urbano que entregan en tiempo y forma la información de desempeño operativo, establecida por la Dirección General de	(Número de delegaciones estatales de la Secretaría de Desarrollo Agrario, Territorial y Urbano que entregan en tiempo y forma la información de desempeño operativo / Total de delegaciones estatales de la Secretaría de Desarrollo Agrario, Territorial y Urbano) * 100	Actividad	Trimestral	Porcentaje	Gestión	Eficacia	75	46.88	100	N/A



Administración Pública Federal	N/A	N/A	15 - Desarrollo A Eñaca Institucional	113 - Unidad de Políticas, Planeación y P005	Política de Desarrollo Urbano y Ordenamiento del Territorio	2 - Desarrollo Social	2 - Vivienda y Servicios a la Comunidad	1 - Urbanización	10 - Ordenación y regularización de la propiedad rural y urbana	Porcentaje de reuniones para revisión de Matrices de Indicadores para Resultados con responsables de Programas presupuestarios	(Total de reuniones realizadas para la revisión de Matriz de Indicadores para Resultados con los Programas presupuestarios / Total de reuniones programadas para revisión de Matriz de Indicadores para Resultados)*100	Actividad	Trimestral	Porcentaje	Gestión	Eficacia	33.33	71.43	100	N/A	
Administración Pública Federal	N/A	N/A	15 - Desarrollo A de la Propiedad Rural	210 - Dirección General E003	Ordenamiento y regularización de la propiedad rural	3 - Desarrollo Económico	2 - Agropecuaria, Silvicultura, Pesca y Caza	1 - Agropecuaria	4 - Ordenamiento y regularización de la propiedad rural	Porcentaje de los sujetos acreditados en sus derechos de propiedad sobre la tenencia de la tierra en el medio rural beneficiados.	(Número de sujetos acreditados en sus derechos / Número de sujetos que solicitan modificación de la tenencia de la tierra)*100	Fin	Anual	Porcentaje	Estratégico	Eficacia	100		N/A	N/A	
Administración Pública Federal	N/A	N/A	15 - Desarrollo A de la Propiedad Rural	210 - Dirección General E003	Ordenamiento y regularización de la propiedad rural	3 - Desarrollo Económico	2 - Agropecuaria, Silvicultura, Pesca y Caza	1 - Agropecuaria	4 - Ordenamiento y regularización de la propiedad rural	Entidades federativas que llevan a cabo acciones de ordenamiento territorial	Entidades federativas que elaboran o actualizan su programa de ordenamiento territorial y/o realizan estudios y proyectos para la reubicación de la población en zonas de riesgos (Total de entidades federativas)*100. Las acciones derivadas de la elaboración de los programas de ordenamiento territorial y de los estudios de reubicación, están orientadas a planificar el uso eficiente del suelo y	Fin	Anual	Porcentaje	Estratégico	Eficacia			N/A	N/A	
Administración Pública Federal	N/A	N/A	15 - Desarrollo A de la Propiedad Rural	210 - Dirección General E003	Ordenamiento y regularización de la propiedad rural	3 - Desarrollo Económico	2 - Agropecuaria, Silvicultura, Pesca y Caza	1 - Agropecuaria	4 - Ordenamiento y regularización de la propiedad rural	Porcentaje de documentos que otorgan seguridad y certeza jurídica emitidos.	(Documentos emitidos que acreditan los derechos de propiedad de la tierra / Documentos factibles de emitir)*100	Propósito	Semestral	Porcentaje	Estratégico	Eficacia	47.77		N/A	N/A	
Administración Pública Federal	N/A	N/A	15 - Desarrollo A de la Propiedad Rural	210 - Dirección General E003	Ordenamiento y regularización de la propiedad rural	3 - Desarrollo Económico	2 - Agropecuaria, Silvicultura, Pesca y Caza	1 - Agropecuaria	4 - Ordenamiento y regularización de la propiedad rural	Porcentaje de documentos que otorgan seguridad y certeza jurídica emitidos.	(Documentos emitidos que acreditan los derechos de propiedad de la tierra / Documentos factibles de emitir)*100	Propósito	Semestral	Porcentaje	Estratégico	Eficacia	100		N/A	N/A	
Administración Pública Federal	N/A	N/A	15 - Desarrollo A de la Propiedad Rural	210 - Dirección General E003	Ordenamiento y regularización de la propiedad rural	3 - Desarrollo Económico	2 - Agropecuaria, Silvicultura, Pesca y Caza	1 - Agropecuaria	4 - Ordenamiento y regularización de la propiedad rural	Porcentaje de expedientes de actos de ordenamiento y regulación de la propiedad rural concluidos.	(Número total de expedientes de actos de ordenamiento y regulación de la propiedad rural concluidos/ Número total de expedientes de asesorías y asistencias otorgadas)*100	Componente	Trimestral	Porcentaje	Gestión	Eficacia	9.96	9.96	100	N/A	
Administración Pública Federal	N/A	N/A	15 - Desarrollo A de la Propiedad Rural	210 - Dirección General E003	Ordenamiento y regularización de la propiedad rural	3 - Desarrollo Económico	2 - Agropecuaria, Silvicultura, Pesca y Caza	1 - Agropecuaria	4 - Ordenamiento y regularización de la propiedad rural	Porcentaje de Resoluciones de excedentes emitidas.	(Resoluciones de Excedentes emitidas/ Resoluciones de Excedentes programadas)*100	Componente	Trimestral	Porcentaje	Gestión	Eficacia	25.14286	25.14	100	N/A	
Administración Pública Federal	N/A	N/A	15 - Desarrollo A de la Propiedad Rural	210 - Dirección General E003	Ordenamiento y regularización de la propiedad rural	3 - Desarrollo Económico	2 - Agropecuaria, Silvicultura, Pesca y Caza	1 - Agropecuaria	4 - Ordenamiento y regularización de la propiedad rural	Porcentaje de resoluciones presidenciales ejecutadas, plegos aclaratorios realizados o acuerdos de inejecutabilidad emitidos.	(Resoluciones presidenciales ejecutadas + plegos aclaratorios realizados + acuerdos emitidos/ Resoluciones presidenciales programadas)*100	Componente	Trimestral	Porcentaje	Gestión	Eficacia	30	20	100	N/A	
Administración Pública Federal	N/A	N/A	15 - Desarrollo A de la Propiedad Rural	210 - Dirección General E003	Ordenamiento y regularización de la propiedad rural	3 - Desarrollo Económico	2 - Agropecuaria, Silvicultura, Pesca y Caza	1 - Agropecuaria	4 - Ordenamiento y regularización de la propiedad rural	Porcentaje de carpetas básicas de expropiación de bienes ejidales y comunales integradas y acuerdos de cancelación emitidos.	(Carpetas básicas de expropiación integradas + acuerdos de cancelación emitidos/Total de Carpetas básicas de expropiación + acuerdos de cancelación emitidos programados)*100.	Componente	Trimestral	Porcentaje	Gestión	Eficacia	22.5	10	100	N/A	
Administración Pública Federal	N/A	N/A	15 - Desarrollo A de la Propiedad Rural	210 - Dirección General E003	Ordenamiento y regularización de la propiedad rural	3 - Desarrollo Económico	2 - Agropecuaria, Silvicultura, Pesca y Caza	1 - Agropecuaria	4 - Ordenamiento y regularización de la propiedad rural	Porcentaje de certificados y títulos emitidos.	(Número de Certificados y títulos emitidos/total de Certificados y títulos programados a emitir)*100	Componente	Trimestral	Porcentaje	Gestión	Eficacia	21.7	16.5	100	N/A	
Administración Pública Federal	N/A	N/A	15 - Desarrollo A de la Propiedad Rural	210 - Dirección General E003	Ordenamiento y regularización de la propiedad rural	3 - Desarrollo Económico	2 - Agropecuaria, Silvicultura, Pesca y Caza	1 - Agropecuaria	4 - Ordenamiento y regularización de la propiedad rural	Porcentaje de declaratorias de Terrenos Nacionales emitidas.	(Declaratorias emitidas de terrenos nacionales / Declaratorias programadas de terrenos nacionales)*100	Componente	Trimestral	Porcentaje	Gestión	Eficacia	18.67	4	100	N/A	
Administración Pública Federal	N/A	N/A	15 - Desarrollo A de la Propiedad Rural	210 - Dirección General E003	Ordenamiento y regularización de la propiedad rural	3 - Desarrollo Económico	2 - Agropecuaria, Silvicultura, Pesca y Caza	1 - Agropecuaria	4 - Ordenamiento y regularización de la propiedad rural	Porcentaje de solicitudes de titulación resueltas.	(Número de títulos de propiedad acuerdos de improcedencia + número de acuerdos de puesta a disposición+ número de acuerdos de archivo + número acuerdos de revocación resueltos / total de Títulos de propiedad+ total de acuerdos de improcedencia+ total de acuerdos de puesta a disposición+ total de acuerdos de archivo + total de acuerdos de revocación programados)*100	Componente	Trimestral	Porcentaje	Gestión	Eficacia	10	16.15	100	N/A	
Administración Pública Federal	N/A	N/A	15 - Desarrollo A de la Propiedad Rural	210 - Dirección General E003	Ordenamiento y regularización de la propiedad rural	3 - Desarrollo Económico	2 - Agropecuaria, Silvicultura, Pesca y Caza	1 - Agropecuaria	4 - Ordenamiento y regularización de la propiedad rural	Porcentaje solicitudes de regularización de lotes de colonias agrícolas y ganaderas resueltas.	(Títulos de propiedad + Transmisión de derechos + Acuerdos de Caducidad de Lotes de Colonias Agrícolas y Ganaderas emitidos / Títulos de propiedad + Transmisión de derechos + Acuerdos de Caducidad de Lotes de Colonias Agrícolas y Ganaderas programados)*100	Componente	Trimestral	Porcentaje	Gestión	Eficacia	10	27	100	N/A	
Administración Pública Federal	N/A	N/A	15 - Desarrollo A de la Propiedad Rural	210 - Dirección General E003	Ordenamiento y regularización de la propiedad rural	3 - Desarrollo Económico	2 - Agropecuaria, Silvicultura, Pesca y Caza	1 - Agropecuaria	4 - Ordenamiento y regularización de la propiedad rural	Porcentaje de proyectos de decreto expropiatorios de bienes ejidales y comunales integrados.	(Proyectos de decretos de expropiación integrados / Proyectos de decreto de expropiación programados)*100	Actividad	Trimestral	Porcentaje	Gestión	Eficacia	24	12	100	N/A	
Administración Pública Federal	N/A	N/A	15 - Desarrollo A de la Propiedad Rural	210 - Dirección General E003	Ordenamiento y regularización de la propiedad rural	3 - Desarrollo Económico	2 - Agropecuaria, Silvicultura, Pesca y Caza	1 - Agropecuaria	4 - Ordenamiento y regularización de la propiedad rural	Porcentaje de expedientes analizados para la elaboración del proyecto de la Resolución de Excedentes.	(Análisis de Expediente + proyectos de Resoluciones (Resoluciones de Excedentes programadas)*100	Actividad	Trimestral	Porcentaje	Gestión	Eficacia	25.14	25.14	100	N/A	
Administración Pública Federal	N/A	N/A	15 - Desarrollo A de la Propiedad Rural	210 - Dirección General E003	Ordenamiento y regularización de la propiedad rural	3 - Desarrollo Económico	2 - Agropecuaria, Silvicultura, Pesca y Caza	1 - Agropecuaria	4 - Ordenamiento y regularización de la propiedad rural	Porcentaje de certificados y títulos inscritos derivados de actos jurídicos registrales.	(Certificados y títulos inscritos derivados de actos jurídicos registrales / Certificados y títulos inscritos derivados de actos jurídicos registrales)*100	Actividad	Mensual	Porcentaje	Gestión	Eficacia	22.86	20.39	100	N/A	
Administración Pública Federal	N/A	N/A	15 - Desarrollo A de la Propiedad Rural	210 - Dirección General E003	Ordenamiento y regularización de la propiedad rural	3 - Desarrollo Económico	2 - Agropecuaria, Silvicultura, Pesca y Caza	1 - Agropecuaria	4 - Ordenamiento y regularización de la propiedad rural	Porcentaje de cumplimiento de ordenes de ejecución + plegos aclaratorios + notificación de los acuerdos de inejecutabilidad emitidos.	(Órdenes de ejecución + plegos aclaratorios + notificación de los acuerdos de inejecutabilidad emitidos/ resoluciones presidenciales programadas)*100	Actividad	Trimestral	Porcentaje	Gestión	Eficacia	30	20	100	N/A	
Administración Pública Federal	N/A	N/A	15 - Desarrollo A de la Propiedad Rural	210 - Dirección General E003	Ordenamiento y regularización de la propiedad rural	3 - Desarrollo Económico	2 - Agropecuaria, Silvicultura, Pesca y Caza	1 - Agropecuaria	4 - Ordenamiento y regularización de la propiedad rural	Porcentaje de avisos de deslinde para trabajos de medición y deslinde.	(Avisos de deslinde de terrenos baldíos/ total de avisos de deslinde de terrenos baldíos programados)*100	Actividad	Trimestral	Porcentaje	Gestión	Eficacia	20	11.9	100	N/A	
Administración Pública Federal	N/A	N/A	15 - Desarrollo A de la Propiedad Rural	210 - Dirección General E003	Ordenamiento y regularización de la propiedad rural	3 - Desarrollo Económico	2 - Agropecuaria, Silvicultura, Pesca y Caza	1 - Agropecuaria	4 - Ordenamiento y regularización de la propiedad rural	Porcentaje de dictámenes técnicos emitidos.	(Dictámenes técnicos emitidos/Dictámenes Técnicos programados)*100	Actividad	Trimestral	Porcentaje	Gestión	Eficacia	18.15	13.39	100	N/A	
Administración Pública Federal	N/A	N/A	15 - Desarrollo A de la Propiedad Rural	210 - Dirección General E003	Ordenamiento y regularización de la propiedad rural	3 - Desarrollo Económico	2 - Agropecuaria, Silvicultura, Pesca y Caza	1 - Agropecuaria	4 - Ordenamiento y regularización de la propiedad rural	Porcentaje de asesorías y asistencias para el ordenamiento y regulación de la propiedad rural otorgadas/ Número total de número asesorías y asistencias para el ordenamiento y regulación de la propiedad rural programadas)*100	Actividad	Trimestral	Porcentaje	Gestión	Eficacia	10	10	100	N/A		
Administración Pública Federal	N/A	N/A	15 - Desarrollo A de la Propiedad Rural	210 - Dirección General E003	Ordenamiento y regularización de la propiedad rural	3 - Desarrollo Económico	2 - Agropecuaria, Silvicultura, Pesca y Caza	1 - Agropecuaria	4 - Ordenamiento y regularización de la propiedad rural	Porcentaje de expedientes de lotes de colonias agrícolas y ganaderas notificados	(Porcentaje de expedientes de lotes de colonias agrícolas y ganaderas notificados/ Porcentaje de expedientes de lotes de colonias agrícolas y ganaderas notificados programados)*100	Actividad	Trimestral	Porcentaje	Gestión	Eficacia	12.5	0	N/A	N/A	
Administración Pública Federal	N/A	N/A	15 - Desarrollo A de la Propiedad Rural	213 - Dirección General de Ordenamiento Territorial y de Atención	Programa de Prevención de Riesgos	2 - Desarrollo Social	2 - Vivienda y Servicios a la Comunidad	1 - Urbanización	7 - Apoyo en zonas urbanas marginadas	Porcentaje de Municipios y demarcaciones territoriales fortalecidos con acciones de Ordenamiento Territorial, Prevención y Mitigación de Riesgos.	(Municipios o Demarcaciones Territoriales del SUN o del IGR como de Alto y Muy Alto Riesgo, que fueron apoyados con acciones del Programa de Prevención de Riesgos/Municipios y Demarcaciones Territoriales que forman parte del SUN o del IGR como de Alto y Muy Alto Riesgo)*100	Fin	Anual	Porcentaje	Estratégico	Eficacia	38.36		N/A	N/A	
Administración Pública Federal	N/A	N/A	15 - Desarrollo A de la Propiedad Rural	213 - Dirección General de Ordenamiento Territorial y de Atención	Programa de Prevención de Riesgos	2 - Desarrollo Social	2 - Vivienda y Servicios a la Comunidad	1 - Urbanización	7 - Apoyo en zonas urbanas marginadas	Porcentaje de Municipios de alto y muy alto riesgo que realizan acciones de prevención de riesgos	El margen de actuación para la realización de las acciones de prevención de riesgos, a que se refiere el indicador es en todo el territorio municipal, donde se incluyen desde luego las zonas metropolitanas y los centros de población. (Municipios de alto y muy alto riesgo que realizan acciones de prevención de riesgos/Total de municipios autorizados por ejercicio fiscal)*100	Fin	Anual	Porcentaje	Gestión	Eficacia			N/A	N/A	
Administración Pública Federal	N/A	N/A	15 - Desarrollo A de la Propiedad Rural	213 - Dirección General de Ordenamiento Territorial y de Atención	Programa de Prevención de Riesgos	2 - Desarrollo Social	2 - Vivienda y Servicios a la Comunidad	1 - Urbanización	7 - Apoyo en zonas urbanas marginadas	Porcentaje de Municipios y Demarcaciones Territoriales fortalecidos con acciones de Prevención y Mitigación de Riesgos	(Número de Entidades Federativas apoyadas con instrumentos de Planeación Territorial en el Periodo que se reporta/32 Entidades Federativas)*100	Propósito	Anual	Otra	Estratégico	Eficacia	93.75		N/A	N/A	
Administración Pública Federal	N/A	N/A	15 - Desarrollo A de la Propiedad Rural	213 - Dirección General de Ordenamiento Territorial y de Atención	Programa de Prevención de Riesgos	2 - Desarrollo Social	2 - Vivienda y Servicios a la Comunidad	1 - Urbanización	7 - Apoyo en zonas urbanas marginadas	Porcentaje de Entidades Federativas que fortalecidas con instrumentos de planeación territorial.	(Número de Municipios y Demarcaciones Territoriales con índice global de riesgos alto y muy alto apoyados en el periodo que se reportan/617 municipios que pertenecen al IGR como Alto y Muy Alto Riesgo)*100	Propósito	Anual	Otra	Estratégico	Eficacia	42.3		N/A	N/A	
Administración Pública Federal	N/A	N/A	15 - Desarrollo A de la Propiedad Rural	213 - Dirección General de Ordenamiento Territorial y de Atención	Programa de Prevención de Riesgos	2 - Desarrollo Social	2 - Vivienda y Servicios a la Comunidad	1 - Urbanización	7 - Apoyo en zonas urbanas marginadas	Porcentaje de Entidades Federativas fortalecidas a través de la elaboración de Instrumentos de Planeación Territorial	(Número de Entidades Federativas con Programas de Ordenamiento Territorial autorizados en el periodo que se reporta/número entidades federativas del País)*100	Componente	Anual	Otra	Estratégico	Eficacia	62.5		N/A	N/A	
Administración Pública Federal	N/A	N/A	15 - Desarrollo A de la Propiedad Rural	213 - Dirección General de Ordenamiento Territorial y de Atención	Programa de Prevención de Riesgos	2 - Desarrollo Social	2 - Vivienda y Servicios a la Comunidad	1 - Urbanización	7 - Apoyo en zonas urbanas marginadas	Porcentaje de Instrumentos de Prevención y Mitigación de Riesgos en Poblaciones, Municipios y Demarcaciones Territoriales elaborados.	(Número de instrumentos de prevención y mitigación financiados en el año fiscal que se reporta/número de instrumentos de prevención y mitigación solicitados en el año)*100	Componente	Anual	Otra	Estratégico	Eficacia	13.04		N/A	N/A	
Administración Pública Federal	N/A	N/A	15 - Desarrollo A de la Propiedad Rural	213 - Dirección General de Ordenamiento Territorial y de Atención	Programa de Prevención de Riesgos	2 - Desarrollo Social	2 - Vivienda y Servicios a la Comunidad	1 - Urbanización	7 - Apoyo en zonas urbanas marginadas	Porcentaje de Municipios y Demarcaciones Territoriales que ejecutaron obras para la reducción de riesgos sobre poblaciones vulnerables.	(Número de Municipios y Demarcaciones Territoriales de la Ciudad de México con Alto y Muy Alto Índice General de Riesgos con obras autorizadas/Municipios y Demarcaciones Territoriales de la Ciudad de México apoyados con obras de prevención y mitigación de riesgos)*100	Componente	Anual	Otra	Estratégico	Eficacia	59.55		N/A	N/A	
Administración Pública Federal	N/A	N/A	15 - Desarrollo A de la Propiedad Rural	213 - Dirección General de Ordenamiento Territorial y de Atención	Programa de Prevención de Riesgos	2 - Desarrollo Social	2 - Vivienda y Servicios a la Comunidad	1 - Urbanización	7 - Apoyo en zonas urbanas marginadas	Porcentaje de Ciudades o Metrópolis que cuentan con Resiliencia Urbana	(Número de Ciudades o Metrópolis con Resiliencia Urbana autorizados en el periodo/número de ciudades del Sistema Urbano Nacional)*100	Componente	Anual	Otra	Estratégico	Eficacia	8.33		N/A	N/A	



Administración Pública Federal	N/A	N/A	213 - Dirección General de Ordenamiento Territorial y de Atención	15 - Desarrollo de Zonas de Riesgo	S254	Programa de Prevención de Riesgos	2 - Desarrollo Social	2 - Vivienda y Servicios a la Comunidad	1 - Urbanización	7 - Apoyo en zonas urbanas marginadas	Porcentaje de propuestas de proyectos estudios y obras para su apoyo validadas técnicamente y autorizadas	(Número solicitudes de acciones de ordenamiento territorial y de prevención y mitigación de riesgos autorizadas durante el periodo que se reporta/El total solicitudes de apoyo recibidas)*100	Actividad	Semestral	Porcentaje	Gestión	Eficiencia	0	N/A	N/A		
Administración Pública Federal	N/A	N/A	213 - Dirección General de Ordenamiento Territorial y de Atención	15 - Desarrollo de Zonas de Riesgo	S254	Programa de Prevención de Riesgos	2 - Desarrollo Social	2 - Vivienda y Servicios a la Comunidad	1 - Urbanización	7 - Apoyo en zonas urbanas marginadas	Porcentaje en el cumplimiento de la ejecución de actividades programadas para el ejercicio del gasto y obtención de resultados en la implementación de los Proyectos autorizados	(Número de proyectos con actividades cumplidas al cien por ciento/Número total de proyectos autorizados)*100	Actividad	Semestral	Porcentaje	Gestión	Eficacia	71.11	N/A	N/A		
Administración Pública Federal	N/A	N/A	214 - Coordinación General de Modernización y Vinculación Registral y Catastral	15 - Desarrollo de Zonas de Riesgo	U003	Programa de modernización de los registros públicos de la propiedad y catastral	2 - Desarrollo Social	2 - Vivienda y Servicios a la Comunidad	1 - Urbanización	10 - Ordenación y regularización de la propiedad rural y urbana	Modernización de los registros públicos de la propiedad y los catastros de las entidades federativas. Catastro	$A = (TRPPM / TRPPMO) * 100$ TRPPM = Total de Registros Públicos de la Propiedad modernizados. TRPPMO = Total de Registros Públicos de la Propiedad a modernizar. B = $(TCM / TCMO) * 100$ TCM = Total de Catastros modernizados. TCMO = Total de Catastros a modernizar.	Fin	Anual	Cabeza	Estratégico	Eficacia	36	41.53	100	N/A	
Administración Pública Federal	N/A	N/A	214 - Coordinación General de Modernización y Vinculación Registral y Catastral	15 - Desarrollo de Zonas de Riesgo	U003	Programa de modernización de los registros públicos de la propiedad y catastral	2 - Desarrollo Social	2 - Vivienda y Servicios a la Comunidad	1 - Urbanización	10 - Ordenación y regularización de la propiedad rural y urbana	Modernización de los registros públicos de la propiedad y los catastros de las entidades federativas. Registros	$A = (TRPPM / TRPPMO) * 100$ TRPPM = Total de Registros Públicos de la Propiedad modernizados. TRPPMO = Total de Registros Públicos de la Propiedad a modernizar. B = $(TCM / TCMO) * 100$ TCM = Total de Catastros modernizados. TCMO = Total de Catastros a modernizar.	Fin	Anual	Cabeza	Estratégico	Eficacia	76	59.14	100	N/A	
Administración Pública Federal	N/A	N/A	214 - Coordinación General de Modernización y Vinculación Registral y Catastral	15 - Desarrollo de Zonas de Riesgo	U003	Programa de modernización de los registros públicos de la propiedad y catastral	2 - Desarrollo Social	2 - Vivienda y Servicios a la Comunidad	1 - Urbanización	10 - Ordenación y regularización de la propiedad rural y urbana	Modernización de los registros públicos de la propiedad y los catastros de las entidades federativas. Registros Públicos de la Propiedad	$A = (TRPPM / TRPPMO) * 100$ TRPPM = Total de Registros Públicos de la Propiedad modernizados. TRPPMO = Total de Registros Públicos de la Propiedad a modernizar. B = $(TCM / TCMO) * 100$ TCM = Total de Catastros modernizados. TCMO = Total de Catastros a modernizar.	Fin	Anual	Cabeza	Estratégico	Eficacia				N/A	N/A
Administración Pública Federal	N/A	N/A	214 - Coordinación General de Modernización y Vinculación Registral y Catastral	15 - Desarrollo de Zonas de Riesgo	U003	Programa de modernización de los registros públicos de la propiedad y catastral	2 - Desarrollo Social	2 - Vivienda y Servicios a la Comunidad	1 - Urbanización	10 - Ordenación y regularización de la propiedad rural y urbana	Modernización de los registros públicos de la propiedad y los catastros de las entidades federativas. Catastro	$A = (TRPPM / TRPPMO) * 100$ TRPPM = Total de Registros Públicos de la Propiedad modernizados. TRPPMO = Total de Registros Públicos de la Propiedad a modernizar. B = $(TCM / TCMO) * 100$ TCM = Total de Catastros modernizados. TCMO = Total de Catastros a modernizar.	Fin	Anual	Cabeza	Estratégico	Eficacia				N/A	N/A
Administración Pública Federal	N/A	N/A	214 - Coordinación General de Modernización y Vinculación Registral y Catastral	15 - Desarrollo de Zonas de Riesgo	U003	Programa de modernización de los registros públicos de la propiedad y catastral	2 - Desarrollo Social	2 - Vivienda y Servicios a la Comunidad	1 - Urbanización	10 - Ordenación y regularización de la propiedad rural y urbana	Porcentaje de instituciones registrales y catastrales con información vinculada	(Número de instituciones registrales y catastrales con información vinculada/ Número de instituciones registrales y catastrales que integran la población objetivo del Programa)*100	Fin	Anual	Porcentaje	Estratégico	Eficacia	59.62			N/A	N/A
Administración Pública Federal	N/A	N/A	214 - Coordinación General de Modernización y Vinculación Registral y Catastral	15 - Desarrollo de Zonas de Riesgo	U003	Programa de modernización de los registros públicos de la propiedad y catastral	2 - Desarrollo Social	2 - Vivienda y Servicios a la Comunidad	1 - Urbanización	10 - Ordenación y regularización de la propiedad rural y urbana	Porcentaje de Instituciones Registrales y Catastrales que reciben apoyo económico para el desarrollo de sus proyectos ejecutivos de modernización en el año actual	(Total de Instituciones Registrales y Catastrales que reciben apoyo económico para el desarrollo de sus proyectos ejecutivos de modernización en el año actual / Total de instituciones que integran la población potencial en el año actual) * 100	Componente	Semestral	Porcentaje	Gestión	Eficacia	23.08			N/A	N/A
Administración Pública Federal	N/A	N/A	214 - Coordinación General de Modernización y Vinculación Registral y Catastral	15 - Desarrollo de Zonas de Riesgo	U003	Programa de modernización de los registros públicos de la propiedad y catastral	2 - Desarrollo Social	2 - Vivienda y Servicios a la Comunidad	1 - Urbanización	10 - Ordenación y regularización de la propiedad rural y urbana	Porcentaje de municipios apoyados a través de la ejecución de Proyectos de Modernización	(Número acumulado de municipios apoyados a través de la ejecución de Proyectos de Modernización al año actual / Total de municipios del país) * 100	Componente	Semestral	Porcentaje	Gestión	Eficacia	27.38			N/A	N/A
Administración Pública Federal	N/A	N/A	214 - Coordinación General de Modernización y Vinculación Registral y Catastral	15 - Desarrollo de Zonas de Riesgo	U003	Programa de modernización de los registros públicos de la propiedad y catastral	2 - Desarrollo Social	2 - Vivienda y Servicios a la Comunidad	1 - Urbanización	10 - Ordenación y regularización de la propiedad rural y urbana	Porcentaje de municipios apoyados a través de la ejecución de Proyectos de Modernización	(Número acumulado de municipios apoyados a través de la ejecución de Proyectos de Modernización al año actual / Total de municipios del país) * 100	Componente	Semestral	Porcentaje	Gestión	Eficacia	27.38			N/A	N/A
Administración Pública Federal	N/A	N/A	214 - Coordinación General de Modernización y Vinculación Registral y Catastral	15 - Desarrollo de Zonas de Riesgo	U003	Programa de modernización de los registros públicos de la propiedad y catastral	2 - Desarrollo Social	2 - Vivienda y Servicios a la Comunidad	1 - Urbanización	10 - Ordenación y regularización de la propiedad rural y urbana	Porcentaje de Instituciones Registrales y Catastrales que reciben apoyo económico para el desarrollo de sus proyectos ejecutivos de modernización en el año actual	(Total de Instituciones Registrales y Catastrales que reciben apoyo económico para el desarrollo de sus proyectos ejecutivos de modernización en el año actual / Total de instituciones que integran la población potencial en el año actual) * 100	Componente	Semestral	Porcentaje	Gestión	Eficacia	23.08			N/A	N/A
Administración Pública Federal	N/A	N/A	214 - Coordinación General de Modernización y Vinculación Registral y Catastral	15 - Desarrollo de Zonas de Riesgo	U003	Programa de modernización de los registros públicos de la propiedad y catastral	2 - Desarrollo Social	2 - Vivienda y Servicios a la Comunidad	1 - Urbanización	10 - Ordenación y regularización de la propiedad rural y urbana	Municipios capacitados para su participación en el programa en el año actual	Número de municipios capacitados para su participación en el programa en el año actual	Actividad	Trimestral	Municipio	Gestión	Eficacia	0	0		N/A	N/A
Administración Pública Federal	N/A	N/A	214 - Coordinación General de Modernización y Vinculación Registral y Catastral	15 - Desarrollo de Zonas de Riesgo	U003	Programa de modernización de los registros públicos de la propiedad y catastral	2 - Desarrollo Social	2 - Vivienda y Servicios a la Comunidad	1 - Urbanización	10 - Ordenación y regularización de la propiedad rural y urbana	Porcentaje de dictámenes aprobatorios emitidos respecto de las solicitudes de apoyo a Proyectos de modernización recibidas en el año actual	(Número de dictámenes aprobatorios emitidos en el año actual/Total de solicitudes de apoyo a Proyectos de modernización de instituciones recibidas en el año actual)*100	Actividad	Trimestral	Porcentaje	Gestión	Eficacia	0	56.52	100	N/A	N/A
Administración Pública Federal	N/A	N/A	214 - Coordinación General de Modernización y Vinculación Registral y Catastral	15 - Desarrollo de Zonas de Riesgo	U003	Programa de modernización de los registros públicos de la propiedad y catastral	2 - Desarrollo Social	2 - Vivienda y Servicios a la Comunidad	1 - Urbanización	10 - Ordenación y regularización de la propiedad rural y urbana	Porcentaje de solicitudes revisadas respecto de las solicitudes de apoyo a Proyectos de modernización recibidas en el año actual	(Número de solicitudes revisadas en el año actual / Total de solicitudes de apoyo a Proyectos de modernización recibidas en el año actual) *100	Actividad	Trimestral	Porcentaje	Gestión	Eficacia	0	100	100	N/A	N/A
Administración Pública Federal	N/A	N/A	313 - Dirección General de Concertación Social	15 - Desarrollo de Concertación Social	E002	Programa de Atención de Conflictos Agrarios	3 - Desarrollo Económico	2 - Agropecuaria, Silvicultura, Pesca y Caza	1 - Agropecuaria	4 - Ordenamiento y regularización de la propiedad rural	Conflictos sociales agrarios solucionados	El estatus de los conflictos es muy dinámico y cambiante, de tal suerte que cualquier diagnóstico debe estarse actualizando constantemente	Fin	Trimestral	Porcentaje	Gestión	Eficacia				N/A	N/A
Administración Pública Federal	N/A	N/A	313 - Dirección General de Concertación Social	15 - Desarrollo de Concertación Social	E002	Programa de Atención de Conflictos Agrarios	3 - Desarrollo Económico	2 - Agropecuaria, Silvicultura, Pesca y Caza	1 - Agropecuaria	4 - Ordenamiento y regularización de la propiedad rural	Porcentaje de conflictos reactivados.	(Total de conflictos sociales agrarios reactivados durante el año t / Total de asuntos integrados en la Línea Base del Programa Sectorial de la SEDATU 2013-2018)*100	Fin	Trimestral	Porcentaje	Estratégico	Eficacia	0	0		N/A	N/A
Administración Pública Federal	N/A	N/A	313 - Dirección General de Concertación Social	15 - Desarrollo de Concertación Social	E002	Programa de Atención de Conflictos Agrarios	3 - Desarrollo Económico	2 - Agropecuaria, Silvicultura, Pesca y Caza	1 - Agropecuaria	4 - Ordenamiento y regularización de la propiedad rural	Porcentaje de conflictos sociales agrarios concluidos.	(Total de conflictos sociales agrarios concluidos durante el año t / Total de asuntos integrados en la Línea Base del Programa Sectorial de la SEDATU 2013-2018)*100	Propósito	Trimestral	Porcentaje	Estratégico	Eficacia	1.1236	9	100	N/A	N/A
Administración Pública Federal	N/A	N/A	313 - Dirección General de Concertación Social	15 - Desarrollo de Concertación Social	E002	Programa de Atención de Conflictos Agrarios	3 - Desarrollo Económico	2 - Agropecuaria, Silvicultura, Pesca y Caza	1 - Agropecuaria	4 - Ordenamiento y regularización de la propiedad rural	Porcentaje de satisfacción de los beneficiarios con la conclusión de los conflictos sociales agrarios.	(Nivel de beneficiarios satisfechos con la conclusión de los conflictos en t - 1 / Nivel de beneficiarios satisfechos con la conclusión de los conflictos en t - 2 ) * 100	Propósito	Anual	Porcentaje	Estratégico	Calidad	100			N/A	N/A
Administración Pública Federal	N/A	N/A	313 - Dirección General de Concertación Social	15 - Desarrollo de Concertación Social	E002	Programa de Atención de Conflictos Agrarios	3 - Desarrollo Económico	2 - Agropecuaria, Silvicultura, Pesca y Caza	1 - Agropecuaria	4 - Ordenamiento y regularización de la propiedad rural	Porcentaje de asuntos del Acuerdo Nacional para el Campo y Acuerdos Agrarios que cuentan con Convenio Finitiquito firmado o diagnóstico de baja	(Total de asuntos del Acuerdo Nacional para el Campo y Acuerdos Agrarios con firma de convenio finiquito firmado o diagnóstico de baja en t / Total de asuntos integrados en la Línea Base del Programa Sectorial de la SEDATU 2013-2018)*100	Componente	Trimestral	Porcentaje	Estratégico	Eficacia	1.41509	1.42	100	N/A	N/A
Administración Pública Federal	N/A	N/A	313 - Dirección General de Concertación Social	15 - Desarrollo de Concertación Social	E002	Programa de Atención de Conflictos Agrarios	3 - Desarrollo Económico	2 - Agropecuaria, Silvicultura, Pesca y Caza	1 - Agropecuaria	4 - Ordenamiento y regularización de la propiedad rural	Porcentaje de conflictos derivados de la disputa por la propiedad y/o posesión de la tierra social o privada, que cuentan con convenio finiquito firmado o diagnóstico de baja.	(Total de conflictos derivados de la disputa por la propiedad y/o posesión de la tierra social o privada con firma de convenio finiquito firmado o diagnóstico de baja en t / Total de asuntos integrados en la Línea Base del Programa Sectorial de la SEDATU 2013-2018)*100	Componente	Trimestral	Porcentaje	Estratégico	Eficacia	.85837	43	100	N/A	N/A
Administración Pública Federal	N/A	N/A	313 - Dirección General de Concertación Social	15 - Desarrollo de Concertación Social	E002	Programa de Atención de Conflictos Agrarios	3 - Desarrollo Económico	2 - Agropecuaria, Silvicultura, Pesca y Caza	1 - Agropecuaria	4 - Ordenamiento y regularización de la propiedad rural	Porcentaje de expedientes de los conflictos sociales agrarios que cumplen con los requisitos establecidos en los Lineamientos de Operación.	(Total de expedientes de los conflictos sociales agrarios que cumplieron con los requisitos establecidos en los Lineamientos de Operación en t / Conflictos sociales agrarios programados en t)*100.	Actividad	Trimestral	Porcentaje	Gestión	Eficacia	8.69565	5	100	N/A	N/A
Administración Pública Federal	N/A	N/A	313 - Dirección General de Concertación Social	15 - Desarrollo de Concertación Social	E002	Programa de Atención de Conflictos Agrarios	3 - Desarrollo Económico	2 - Agropecuaria, Silvicultura, Pesca y Caza	1 - Agropecuaria	4 - Ordenamiento y regularización de la propiedad rural	Porcentaje de expedientes de los asuntos del Acuerdo Nacional para el Campo y Acuerdos Agrarios que cumplen con los requisitos establecidos en los Lineamientos de Operación.	Mide el porcentaje de expedientes integrados, conforme a lo dispuesto en los Lineamientos de Operación de los asuntos del Acuerdo Nacional para el Campo y Acuerdos Agrarios, respecto a los programados.	Actividad	Trimestral	Porcentaje	Gestión	Eficacia	8.57143	18.75	100	N/A	N/A
Administración Pública Federal	N/A	N/A	313 - Dirección General de Concertación Social	15 - Desarrollo de Concertación Social	E002	Programa de Atención de Conflictos Agrarios	3 - Desarrollo Económico	2 - Agropecuaria, Silvicultura, Pesca y Caza	1 - Agropecuaria	4 - Ordenamiento y regularización de la propiedad rural	Porcentaje de diagnósticos de asuntos del Acuerdo Nacional para el Campo y Acuerdos Agrarios.	(Total de diagnósticos elaborados de los asuntos del Acuerdo Nacional para el Campo y Acuerdos Agrarios en t / Diagnósticos de los asuntos del Acuerdo Nacional para el Campo y Acuerdos Agrarios programados en t)*100.	Actividad	Trimestral	Porcentaje	Gestión	Eficacia	8.57143	37.5	100	N/A	N/A
Administración Pública Federal	N/A	N/A	313 - Dirección General de Concertación Social	15 - Desarrollo de Concertación Social	E002	Programa de Atención de Conflictos Agrarios	3 - Desarrollo Económico	2 - Agropecuaria, Silvicultura, Pesca y Caza	1 - Agropecuaria	4 - Ordenamiento y regularización de la propiedad rural	Porcentaje de evaluos obtenidos necesarios para la negociación.	(Total de evaluos obtenidos en t / Evaluos programados en t ) *100.	Actividad	Trimestral	Porcentaje	Gestión	Eficacia	20	0		N/A	N/A
Administración Pública Federal	N/A	N/A	313 - Dirección General de Concertación Social	15 - Desarrollo de Concertación Social	E002	Programa de Atención de Conflictos Agrarios	3 - Desarrollo Económico	2 - Agropecuaria, Silvicultura, Pesca y Caza	1 - Agropecuaria	4 - Ordenamiento y regularización de la propiedad rural	Porcentaje de diagnósticos de los conflictos derivados de la disputa por la propiedad y/o posesión de la tierra social o privada.	(Total de diagnósticos elaborados de los conflictos derivados de la disputa por la propiedad y/o posesión de la tierra social o privada en t / Diagnósticos programados en t)*100.	Actividad	Trimestral	Porcentaje	Gestión	Eficacia	8.69565	15	100	N/A	N/A
Administración Pública Federal	N/A	N/A	510 - Unidad de Programas de Apoyo a la Infraestructura y Servicios	15 - Desarrollo de Servicios	S273	Programa de Infraestructura	2 - Desarrollo Social	2 - Vivienda y Servicios a la Comunidad	1 - Urbanización	7 - Apoyo en zonas urbanas marginadas	Inversión federal en movilidad	Fórmula: Inversión pública total en movilidad /100 Inversión pública total La inversión pública en infraestructura para la movilidad incluye infraestructura peatonal, ciclista, de espacio público y de transporte público	Fin	Anual	Porcentaje	Gestión	Eficacia				N/A	N/A
Administración Pública Federal	N/A	N/A	510 - Unidad de Programas de Apoyo a la Infraestructura y Servicios	15 - Desarrollo de Servicios	S273	Programa de Infraestructura	2 - Desarrollo Social	2 - Vivienda y Servicios a la Comunidad	1 - Urbanización	7 - Apoyo en zonas urbanas marginadas	Porcentaje de recursos destinados a proyectos que contribuyen al mejoramiento de la movilidad.	(Total de recursos destinados a proyectos para la movilidad, apoyados en la modalidad de Mejoramiento del Entorno de la vivienda de Infraestructura para el Hábitat en el año t) / (Presupuesto total aprobado para la vivienda de Infraestructura para el Hábitat en el año t)*100 Donde t= 2018. $ICM = a1*x1 + a2*x2 + a3*x3 + a4*x4$ Donde: $a1=0.5, a2=0.1, a3=0.2, a4=0.2$ $X1 =$ Porcentaje de hogares beneficiarios por proyectos de infraestructura básica y complementaria en año t. $X2 =$ Porcentaje de hogares beneficiarios por cursos y talleres en año t. $X3 =$ Porcentaje de hogares beneficiarios por acciones de cuarto adicional en el año t. $X4 =$ Porcentaje de hogares beneficiarios por proyectos de (Número de hogares que mejoran su acceso a infraestructura básica, complementaria y ampliación y/o mejoramiento de la vivienda a través de obras realizadas por el programa de Infraestructura en el año t) / (Número total de hogares programados para ser beneficiarios por obras realizadas por el programa de infraestructura que mejoran el acceso a infraestructura básica, complementaria, ampliación y/o	Fin	Anual	Porcentaje	Estratégico	Eficacia	72.25			N/A	N/A
Administración Pública Federal	N/A	N/A	510 - Unidad de Programas de Apoyo a la Infraestructura y Servicios	15 - Desarrollo de Servicios	S273	Programa de Infraestructura	2 - Desarrollo Social	2 - Vivienda y Servicios a la Comunidad	1 - Urbanización	7 - Apoyo en zonas urbanas marginadas	Índice de contribución a la mejora de las condiciones de habitabilidad de los hogares atendidos.	(Número de hogares que mejoran su acceso a infraestructura básica, complementaria y ampliación y/o mejoramiento de la vivienda a través de obras realizadas por el programa de Infraestructura en el año t) / (Número total de hogares programados para ser beneficiarios por obras realizadas por el programa de infraestructura que mejoran el acceso a infraestructura básica, complementaria, ampliación y/o	Propósito	Anual	Índice	Estratégico	Eficacia	91.13			N/A	N/A
Administración Pública Federal	N/A	N/A	510 - Unidad de Programas de Apoyo a la Infraestructura y Servicios	15 - Desarrollo de Servicios	S273	Programa de Infraestructura	2 - Desarrollo Social	2 - Vivienda y Servicios a la Comunidad	1 - Urbanización	7 - Apoyo en zonas urbanas marginadas	Porcentaje de hogares que mejoran su acceso a infraestructura básica, complementaria, ampliación y/o mejoramiento de la vivienda a través de obras realizadas por el programa de Infraestructura en el año t) / (Número total de hogares programados para ser beneficiarios por obras realizadas por el programa de infraestructura que mejoran el acceso a infraestructura básica, complementaria, ampliación y/o	Propósito	Anual	Porcentaje	Estratégico	Eficacia	100			N/A	N/A	

Administración Pública Federal	N/A	N/A	510 - Unidad de Programas de Apoyo a la Infraestructura y Servicios	S273	Programa de Infraestructura	2 - Desarrollo Social	2 - Vivienda y Servicios a la Comunidad	1 - Urbanización	7 - Apoyo en zonas urbanas marginadas	Porcentaje de localidades inmersas en núcleos agrarios certificados, atendidas con proyectos de la modalidad Mejoramiento del Entorno.	(Localidades pertenecientes a núcleos agrarios certificados apoyadas con proyectos de la modalidad de mejoramiento del entorno en el año t / localidades pertenecientes a núcleos agrarios proyectadas para ser apoyadas en el año t+1*100. Donde año t=2018	Componente	Semestral	Porcentaje	Estratégico	Eficacia	100	N/A	N/A	
Administración Pública Federal	N/A	N/A	510 - Unidad de Programas de Apoyo a la Infraestructura y Servicios	S273	Programa de Infraestructura	2 - Desarrollo Social	2 - Vivienda y Servicios a la Comunidad	1 - Urbanización	7 - Apoyo en zonas urbanas marginadas	Porcentaje de cursos y talleres para el desarrollo comunitario apoyados.	(Número de cursos y talleres apoyados para su impartición a través de la modalidad Desarrollo Comunitario en el año t) / (Número total de cursos y talleres programados para su apoyo a través de la modalidad Desarrollo Comunitario en el año t) *100. Donde año t=2018	Componente	Semestral	Porcentaje	Estratégico	Eficacia	29.99	N/A	N/A	
Administración Pública Federal	N/A	N/A	510 - Unidad de Programas de Apoyo a la Infraestructura y Servicios	S273	Programa de Infraestructura	2 - Desarrollo Social	2 - Vivienda y Servicios a la Comunidad	1 - Urbanización	7 - Apoyo en zonas urbanas marginadas	Porcentaje de cursos y talleres para el desarrollo comunitario apoyados.	(Número de cursos y talleres apoyados para su impartición a través de la modalidad Desarrollo Comunitario en el año t) / (Número total de cursos y talleres programados para su apoyo a través de la modalidad Desarrollo Comunitario en el año t) *100. Donde año t=2018	Componente	Semestral	Porcentaje	Estratégico	Eficacia	100	N/A	N/A	
Administración Pública Federal	N/A	N/A	510 - Unidad de Programas de Apoyo a la Infraestructura y Servicios	S273	Programa de Infraestructura	2 - Desarrollo Social	2 - Vivienda y Servicios a la Comunidad	1 - Urbanización	7 - Apoyo en zonas urbanas marginadas	Porcentaje de hogares atendidos con infraestructura complementaria en las zonas de actuación del programa.	(Hogares atendidos con infraestructura complementaria en el año t) / (hogares estimados con déficit de infraestructura complementaria en el año t) *100. Donde año t=2018	Componente	Semestral	Porcentaje	Estratégico	Eficacia	0	N/A	N/A	
Administración Pública Federal	N/A	N/A	510 - Unidad de Programas de Apoyo a la Infraestructura y Servicios	S273	Programa de Infraestructura	2 - Desarrollo Social	2 - Vivienda y Servicios a la Comunidad	1 - Urbanización	7 - Apoyo en zonas urbanas marginadas	Porcentaje de hogares atendidos con infraestructura complementaria en las zonas de actuación del programa.	(Hogares atendidos con infraestructura complementaria en el año t) / (hogares estimados con déficit de infraestructura complementaria en el año t) *100. Donde año t=2018	Componente	Semestral	Porcentaje	Estratégico	Eficacia	3.73	N/A	N/A	
Administración Pública Federal	N/A	N/A	510 - Unidad de Programas de Apoyo a la Infraestructura y Servicios	S273	Programa de Infraestructura	2 - Desarrollo Social	2 - Vivienda y Servicios a la Comunidad	1 - Urbanización	7 - Apoyo en zonas urbanas marginadas	Porcentaje de hogares atendidos con infraestructura básica en las zonas de actuación del programa.	(Hogares beneficiados con infraestructura básica en el año t) / (hogares con déficit de infraestructura básica en el año t) *100. Donde año t=2018	Componente	Semestral	Porcentaje	Estratégico	Eficacia	0	N/A	N/A	
Administración Pública Federal	N/A	N/A	510 - Unidad de Programas de Apoyo a la Infraestructura y Servicios	S273	Programa de Infraestructura	2 - Desarrollo Social	2 - Vivienda y Servicios a la Comunidad	1 - Urbanización	7 - Apoyo en zonas urbanas marginadas	Porcentaje de hogares atendidos con infraestructura básica en las zonas de actuación del programa.	(Hogares beneficiados con infraestructura básica en el año t) / (hogares con déficit de infraestructura básica en el año t) *100. Donde año t=2018	Componente	Semestral	Porcentaje	Estratégico	Eficacia	5.14	N/A	N/A	
Administración Pública Federal	N/A	N/A	510 - Unidad de Programas de Apoyo a la Infraestructura y Servicios	S273	Programa de Infraestructura	2 - Desarrollo Social	2 - Vivienda y Servicios a la Comunidad	1 - Urbanización	7 - Apoyo en zonas urbanas marginadas	Proyectos autorizados para la construcción de Ciudad de las Mujeres.	Número de proyectos autorizados para la construcción de Ciudad de las Mujeres en el año t. Donde año t=2018	Componente	Anual	Proyecto	Gestión	Eficiencia	3	N/A	N/A	
Administración Pública Federal	N/A	N/A	510 - Unidad de Programas de Apoyo a la Infraestructura y Servicios	S273	Programa de Infraestructura	2 - Desarrollo Social	2 - Vivienda y Servicios a la Comunidad	1 - Urbanización	7 - Apoyo en zonas urbanas marginadas	Avance porcentual de espacios públicos de intervención general apoyados por el Programa respecto de la meta mensual.	(Número de espacios públicos de intervención general (primera vez) apoyados en año t+1 / Número de espacios públicos de intervención general apoyados en el año t) *100. Donde año t=2018	Componente	Anual	Espacio	Estratégico	Eficacia	0	N/A	N/A	
Administración Pública Federal	N/A	N/A	510 - Unidad de Programas de Apoyo a la Infraestructura y Servicios	S273	Programa de Infraestructura	2 - Desarrollo Social	2 - Vivienda y Servicios a la Comunidad	1 - Urbanización	7 - Apoyo en zonas urbanas marginadas	Porcentaje de unidades habitacionales con áreas y bienes de uso común intervenidas	(Número de unidades habitacionales con áreas y bienes de uso común intervenidas en el año t) / (Total de la meta de unidades habitacionales a intervenir en el año t) *100. Donde año t= 2018	Componente	Semestral	Porcentaje	Gestión	Eficacia	100	N/A	N/A	
Administración Pública Federal	N/A	N/A	510 - Unidad de Programas de Apoyo a la Infraestructura y Servicios	S273	Programa de Infraestructura	2 - Desarrollo Social	2 - Vivienda y Servicios a la Comunidad	1 - Urbanización	7 - Apoyo en zonas urbanas marginadas	Porcentaje de unidades habitacionales con áreas y bienes de uso común intervenidas	(Número de unidades habitacionales con áreas y bienes de uso común intervenidas en el año t) / (Total de la meta de unidades habitacionales a intervenir en el año t) *100. Donde año t= 2018	Componente	Semestral	Porcentaje	Gestión	Eficacia	0	N/A	N/A	
Administración Pública Federal	N/A	N/A	510 - Unidad de Programas de Apoyo a la Infraestructura y Servicios	S273	Programa de Infraestructura	2 - Desarrollo Social	2 - Vivienda y Servicios a la Comunidad	1 - Urbanización	7 - Apoyo en zonas urbanas marginadas	Porcentaje de localidades inmersas en núcleos agrarios certificados, atendidas con proyectos de la modalidad Mejoramiento del Entorno.	(Localidades pertenecientes a núcleos agrarios certificados apoyadas con proyectos de la modalidad de mejoramiento del entorno en el año t / localidades pertenecientes a núcleos agrarios proyectadas para ser apoyadas en el año t+1) *100. Donde año t=2018	Componente	Semestral	Porcentaje	Estratégico	Eficacia	67.34694	N/A	N/A	
Administración Pública Federal	N/A	N/A	510 - Unidad de Programas de Apoyo a la Infraestructura y Servicios	S273	Programa de Infraestructura	2 - Desarrollo Social	2 - Vivienda y Servicios a la Comunidad	1 - Urbanización	7 - Apoyo en zonas urbanas marginadas	Porcentaje de proyectos para el Mejoramiento del Entorno apoyados por el Programa de Infraestructura	(Número de proyectos de la Modalidad de Mejoramiento del Entorno que son apoyados por el Programa de Infraestructura en el año t) / (Número total de proyectos de la Modalidad de Mejoramiento del Entorno que son susceptibles de apoyo por el Programa de Infraestructura en el año t) *100. Donde año t= 2018	Componente	Semestral	Porcentaje	Estratégico	Eficacia	81.32	N/A	N/A	
Administración Pública Federal	N/A	N/A	510 - Unidad de Programas de Apoyo a la Infraestructura y Servicios	S273	Programa de Infraestructura	2 - Desarrollo Social	2 - Vivienda y Servicios a la Comunidad	1 - Urbanización	7 - Apoyo en zonas urbanas marginadas	Porcentaje de proyectos para el Mejoramiento del Entorno apoyados por el Programa de Infraestructura	(Número de proyectos de la Modalidad de Mejoramiento del Entorno que son apoyados por el Programa de Infraestructura en el año t) / (Número total de proyectos de la Modalidad de Mejoramiento del Entorno que son susceptibles de apoyo por el Programa de Infraestructura en el año t) *100. Donde año t= 2018	Componente	Semestral	Porcentaje	Estratégico	Eficacia	56.92	N/A	N/A	
Administración Pública Federal	N/A	N/A	510 - Unidad de Programas de Apoyo a la Infraestructura y Servicios	S273	Programa de Infraestructura	2 - Desarrollo Social	2 - Vivienda y Servicios a la Comunidad	1 - Urbanización	7 - Apoyo en zonas urbanas marginadas	Porcentaje de acciones para el equipamiento de la vivienda apoyadas.	(Número de acciones para la dotación de estufas ecológicas apoyadas en el periodo t) / (Total de acciones programadas para la dotación de estufas ecológicas en el año t) *100. Donde año t=2018	Componente	Semestral	Porcentaje	Estratégico	Eficacia	70	N/A	N/A	
Administración Pública Federal	N/A	N/A	510 - Unidad de Programas de Apoyo a la Infraestructura y Servicios	S273	Programa de Infraestructura	2 - Desarrollo Social	2 - Vivienda y Servicios a la Comunidad	1 - Urbanización	7 - Apoyo en zonas urbanas marginadas	Espacios Públicos Intervenidos	(Número de espacios públicos intervenidos en el año t) Donde año t= 2018	Componente	Anual	Espacio	Gestión	Eficacia	200	N/A	N/A	
Administración Pública Federal	N/A	N/A	510 - Unidad de Programas de Apoyo a la Infraestructura y Servicios	S273	Programa de Infraestructura	2 - Desarrollo Social	2 - Vivienda y Servicios a la Comunidad	1 - Urbanización	7 - Apoyo en zonas urbanas marginadas	Porcentaje de acciones para el equipamiento de la vivienda apoyadas.	(Número de acciones para la dotación de estufas ecológicas apoyadas en el periodo t) / (Total de acciones programadas para la dotación de estufas ecológicas en el año t) *100. Donde año t=2018	Componente	Semestral	Porcentaje	Estratégico	Eficacia	30	N/A	N/A	
Administración Pública Federal	N/A	N/A	510 - Unidad de Programas de Apoyo a la Infraestructura y Servicios	S273	Programa de Infraestructura	2 - Desarrollo Social	2 - Vivienda y Servicios a la Comunidad	1 - Urbanización	7 - Apoyo en zonas urbanas marginadas	Porcentaje de acciones para ampliación de la vivienda apoyadas.	(Número de cuartos adicionales apoyados en el periodo t) / (número de cuartos programados en el año t) *100. Donde año t=2018	Componente	Semestral	Porcentaje	Estratégico	Eficacia	20	N/A	N/A	
Administración Pública Federal	N/A	N/A	510 - Unidad de Programas de Apoyo a la Infraestructura y Servicios	S273	Programa de Infraestructura	2 - Desarrollo Social	2 - Vivienda y Servicios a la Comunidad	1 - Urbanización	7 - Apoyo en zonas urbanas marginadas	Porcentaje de acciones para ampliación de la vivienda apoyadas.	(Número de cuartos adicionales apoyados en el periodo t) / (número de cuartos programados en el año t) *100. Donde año t=2018	Componente	Semestral	Porcentaje	Estratégico	Eficacia	70	N/A	N/A	
Administración Pública Federal	N/A	N/A	510 - Unidad de Programas de Apoyo a la Infraestructura y Servicios	S273	Programa de Infraestructura	2 - Desarrollo Social	2 - Vivienda y Servicios a la Comunidad	1 - Urbanización	7 - Apoyo en zonas urbanas marginadas	Porcentaje de sesiones del grupo directivo realizadas.	(Número de sesiones del personal directivo de la UPAS realizadas en el periodo t) / (número de sesiones del personal directivo de la UPAS programadas en el año t) *100. Donde año t=2018	Actividad	Trimestral	Sesión	Gestión	Eficacia	25	25	100	N/A
Administración Pública Federal	N/A	N/A	510 - Unidad de Programas de Apoyo a la Infraestructura y Servicios	S273	Programa de Infraestructura	2 - Desarrollo Social	2 - Vivienda y Servicios a la Comunidad	1 - Urbanización	7 - Apoyo en zonas urbanas marginadas	Porcentaje de solicitudes autorizadas	(Número de solicitudes revisadas y autorizadas para las vertientes del Programa de Infraestructura en el periodo t) / (Número total de solicitudes recibidas para las vertientes del Programa de Infraestructura en el año t) *100. Donde año t=2018	Actividad	Trimestral	Porcentaje	Gestión	Eficacia	0	.86	100	N/A
Administración Pública Federal	N/A	N/A	510 - Unidad de Programas de Apoyo a la Infraestructura y Servicios	S273	Programa de Infraestructura	2 - Desarrollo Social	2 - Vivienda y Servicios a la Comunidad	1 - Urbanización	7 - Apoyo en zonas urbanas marginadas	Porcentaje de aprobación de Planes de Acción Integral (PAI).	(Número de Planes de Acción Integral validados en el año t) / (Número de Planes de Acción Integral presentados en el año t) *100. Donde año t=2018	Actividad	Trimestral	Porcentaje	Gestión	Eficiencia	28.4	30.47	100	N/A
Administración Pública Federal	N/A	N/A	510 - Unidad de Programas de Apoyo a la Infraestructura y Servicios	S273	Programa de Infraestructura	2 - Desarrollo Social	2 - Vivienda y Servicios a la Comunidad	1 - Urbanización	7 - Apoyo en zonas urbanas marginadas	Porcentaje de mujeres asistentes a los talleres y cursos dirigidos a promover la igualdad entre mujeres y hombres.	(Mujeres asistentes a los talleres y cursos dirigidos a promover la igualdad entre mujeres y hombres en el año t) / (Total de asistentes a los talleres y cursos dirigidos a promover la igualdad entre mujeres y hombres en el año t) *100. Donde Año t= 2018	Actividad	Trimestral	Porcentaje	Gestión	Eficiencia	0	0	N/A	N/A
Administración Pública Federal	N/A	N/A	510 - Unidad de Programas de Apoyo a la Infraestructura y Servicios	S273	Programa de Infraestructura	2 - Desarrollo Social	2 - Vivienda y Servicios a la Comunidad	1 - Urbanización	7 - Apoyo en zonas urbanas marginadas	Porcentaje de acciones que promueven la igualdad entre hombres y mujeres.	(Número de obras y acciones realizadas que promueven la igualdad entre hombres y mujeres en el año t) / (Total de obras y acciones programadas que promueven la igualdad entre hombres y mujeres en el año t) *100. Donde Año t=2018	Actividad	Trimestral	Porcentaje	Gestión	Eficacia	.42	0	N/A	N/A
Administración Pública Federal	N/A	N/A	510 - Unidad de Programas de Apoyo a la Infraestructura y Servicios	S273	Programa de Infraestructura	2 - Desarrollo Social	2 - Vivienda y Servicios a la Comunidad	1 - Urbanización	7 - Apoyo en zonas urbanas marginadas	Porcentaje de visitas de verificación de proyectos y acciones.	(Número de visitas realizadas a proyectos de las vertientes del Programa de Infraestructura en el periodo t) / (Número total de visitas programadas para los proyectos de las vertientes del Programa de Infraestructura en el año t) *100. Donde año t= 2018	Actividad	Trimestral	Porcentaje	Gestión	Eficacia	0	.05	100	N/A
Administración Pública Federal	N/A	N/A	511 - Dirección General de Desarrollo Urbano, Asuelo y Vivienda	S213	Programa para regularizar asentamientos humanos irregulares	2 - Desarrollo Social	2 - Vivienda y Servicios a la Comunidad	1 - Urbanización	10 - Ordenación y regularización de la propiedad rural y urbana	Entidades federativas que llevan a cabo acciones de ordenamiento territorial	(Número de acciones derivadas de la elaboración de los programas de ordenamiento territorial y de los estudios de reubicación, están orientadas a planificar el uso eficiente del suelo y Entidades federativas que elaboran o actualizan su programa de ordenamiento territorial y/o realizan estudios y proyectos para la reubicación de la población en zonas de riesgos /Total de entidades federativas)*100. Las acciones derivadas de la elaboración de los programas de ordenamiento territorial y de los estudios de reubicación, están orientadas a planificar el uso eficiente del suelo y	Fin	Anual	Porcentaje	Estratégico	Eficacia		N/A	N/A	
Administración Pública Federal	N/A	N/A	511 - Dirección General de Desarrollo Urbano, Asuelo y Vivienda	P007	Impulso a la Movilidad Urbana	2 - Desarrollo Social	2 - Vivienda y Servicios a la Comunidad	7 - Desarrollo Regional	11 - Conductión de la política nacional de vivienda	Entidades federativas que llevan a cabo acciones de ordenamiento territorial	(Porcentaje de hogares poseedores de lotes en asentamientos humanos irregulares que recibieron el apoyo económico del Programa en el año t / Total de hogares irregulares identificados en la ENIGH 2008)*100.	Fin	Anual	Porcentaje	Estratégico	Eficacia	.95	N/A	N/A	
Administración Pública Federal	N/A	N/A	511 - Dirección General de Desarrollo Urbano, Asuelo y Vivienda	P007	Impulso a la Movilidad Urbana	2 - Desarrollo Social	2 - Vivienda y Servicios a la Comunidad	7 - Desarrollo Regional	11 - Conductión de la política nacional de vivienda	Ciudades prioritarias con resultados en materia de movilidad urbana sustentable	(Ciudades prioritarias con Políticas, Programas, Planes Integrales y/o Proyectos en materia de movilidad urbana sustentable realizados con la colaboración de SEDATU / Total de 90 ciudades firmantes del Convenio Marco de Colaboración en Materia de Desarrollo Urbano) * 100	Propósito	Anual	Porcentaje	Estratégico	Eficacia		N/A	N/A	

Administración Pública Federal	N/A	N/A	15 - Desarrollo A Suelo y Vivienda	S255	511 - Dirección General de Desarrollo Urbano, Programa para regularizar asentamientos humanos irregulares	Consolidación de Reservas Urbanas	2 - Desarrollo Social	2 - Vivienda y Servicios a la Comunidad	1 - Urbanización	7 - Apoyo en zonas urbanas marginadas	Porcentaje de densidad de vivienda de los proyectos del PCRU con respecto a la meta 2018 del Programa Nacional de Desarrollo Urbano 2014-2018. Porcentaje de hogares poseedores de lotes irregulares que obtuvieron el apoyo económico del Programa en el año para obtener su título de propiedad, respecto a los hogares poseedores de lotes irregulares que se	PDV= (DVpcru/DVpndu*Meta18)*100; PDV = Porcentaje de densidad de vivienda; DVpcru = Densidad de vivienda del PCRU; DVpndu*Meta18 = Meta 2018 de densidad de vivienda del PNDU.	Propósito	Anual	Porcentaje	Estratégico	Eficacia	145	N/A	N/A	
Administración Pública Federal	N/A	N/A	15 - Desarrollo A Suelo y Vivienda	S213	511 - Dirección General de Desarrollo Urbano, Programa para regularizar asentamientos humanos irregulares	Consolidación de Reservas Urbanas	2 - Desarrollo Social	2 - Vivienda y Servicios a la Comunidad	1 - Urbanización	10 - Ordenación y regularización de la propiedad rural y urbana	(Número de hogares poseedores de lotes irregulares que se les otorgó apoyo económico por parte del Programa para obtener la regularización de su lote en el año / Total de hogares poseedores de lotes irregulares proyectados como meta en el año)/100.	Propósito	Anual	Porcentaje	Estratégico	Eficacia	100	N/A	N/A		
Administración Pública Federal	N/A	N/A	15 - Desarrollo A Suelo y Vivienda	P007	511 - Dirección General de Desarrollo Urbano, Programa para regularizar asentamientos humanos irregulares	Impulso a la Movilidad Urbana	2 - Desarrollo Social	2 - Vivienda y Servicios a la Comunidad	7 - Desarrollo Regional	11 - Conducción de la política nacional de vivienda	Comités Locales de Movilidad Urbana Sustentable	(Sumatoria de Comités Locales instalados/ Total de 90 ciudades firmantes del Convenio Marco de Colaboración en Materia de Desarrollo Urbano) * 100	Componente	Anual	Porcentaje	Estratégico	Eficacia	N/A	N/A		
Administración Pública Federal	N/A	N/A	15 - Desarrollo A Suelo y Vivienda	P007	511 - Dirección General de Desarrollo Urbano, Programa para regularizar asentamientos humanos irregulares	Impulso a la Movilidad Urbana	2 - Desarrollo Social	2 - Vivienda y Servicios a la Comunidad	7 - Desarrollo Regional	11 - Conducción de la política nacional de vivienda	Número de materiales publicados	(Sumatoria de materiales publicados)	Componente	Anual	Otra	Gestión	Eficacia	N/A	N/A		
Administración Pública Federal	N/A	N/A	15 - Desarrollo A Suelo y Vivienda	P007	511 - Dirección General de Desarrollo Urbano, Programa para regularizar asentamientos humanos irregulares	Impulso a la Movilidad Urbana	2 - Desarrollo Social	2 - Vivienda y Servicios a la Comunidad	7 - Desarrollo Regional	11 - Conducción de la política nacional de vivienda	Comités locales con seguimiento	(Sumatoria de Comités Locales con sesiones de seguimiento/ Sumatoria de Comités Locales instalados)* 100	Componente	Anual	Comité	Gestión	Eficacia	N/A	N/A		
Administración Pública Federal	N/A	N/A	15 - Desarrollo A Suelo y Vivienda	S255	511 - Dirección General de Desarrollo Urbano, Programa para regularizar asentamientos humanos irregulares	Consolidación de Reservas Urbanas	2 - Desarrollo Social	2 - Vivienda y Servicios a la Comunidad	1 - Urbanización	7 - Apoyo en zonas urbanas marginadas	Porcentaje anual de ciudades apoyadas con subsidio.	$Pcdss = (Ncdss / Tcdp) * 100$ Donde: Pcdss= Porcentaje de ciudades con subsidio; Ncdss= Número de ciudades apoyadas con subsidio; Tcdp= Total de ciudades del anexo 1 del Programa.	Componente	Semestral	Porcentaje	Estratégico	Eficacia	7.40741	N/A	N/A	
Administración Pública Federal	N/A	N/A	15 - Desarrollo A Suelo y Vivienda	S255	511 - Dirección General de Desarrollo Urbano, Programa para regularizar asentamientos humanos irregulares	Consolidación de Reservas Urbanas	2 - Desarrollo Social	2 - Vivienda y Servicios a la Comunidad	1 - Urbanización	7 - Apoyo en zonas urbanas marginadas	Porcentaje anual de ciudades apoyadas con subsidio.	$Pcdss = (Ncdss / Tcdp) * 100$ Donde: Pcdss= Porcentaje de ciudades con subsidio; Ncdss= Número de ciudades apoyadas con subsidio; Tcdp= Total de ciudades del anexo 1 del Programa.	Componente	Semestral	Porcentaje	Estratégico	Eficacia	8.89	N/A	N/A	
Administración Pública Federal	N/A	N/A	15 - Desarrollo A Suelo y Vivienda	S213	511 - Dirección General de Desarrollo Urbano, Programa para regularizar asentamientos humanos irregulares	Consolidación de Reservas Urbanas	2 - Desarrollo Social	2 - Vivienda y Servicios a la Comunidad	1 - Urbanización	7 - Apoyo en zonas urbanas marginadas	Porcentaje de hogares poseedores de lotes irregulares que obtuvieron carta de liberación de adeudo.	(Porcentaje de hogares poseedores de lotes irregulares que obtuvieron su carta de liberación / con relación al total de los solicitantes en el año)/100.	Componente	Anual	Porcentaje	Estratégico	Eficacia	100	N/A	N/A	
Administración Pública Federal	N/A	N/A	15 - Desarrollo A Suelo y Vivienda	S255	511 - Dirección General de Desarrollo Urbano, Programa para regularizar asentamientos humanos irregulares	Consolidación de Reservas Urbanas	2 - Desarrollo Social	2 - Vivienda y Servicios a la Comunidad	1 - Urbanización	7 - Apoyo en zonas urbanas marginadas	Porcentaje de subsidio al suelo intraurbano para vivienda social vertical.	$PSSiv=(SASivv/TPAP)*100$ Dónde: PSSivv= Porcentaje de subsidio al suelo intraurbano para vivienda social vertical; SASivv=Subsidio para la adquisición de suelo intraurbano destinado a vivienda social vertical; TPAP= Total de presupuesto autorizado al Programa.	Componente	Semestral	Porcentaje	Gestión	Eficiencia	100	N/A	N/A	
Administración Pública Federal	N/A	N/A	15 - Desarrollo A Suelo y Vivienda	S255	511 - Dirección General de Desarrollo Urbano, Programa para regularizar asentamientos humanos irregulares	Consolidación de Reservas Urbanas	2 - Desarrollo Social	2 - Vivienda y Servicios a la Comunidad	1 - Urbanización	7 - Apoyo en zonas urbanas marginadas	Porcentaje de subsidio al suelo intraurbano para vivienda social vertical.	$PSSiv=(SASivv/TPAP)*100$ Dónde: PSSivv= Porcentaje de subsidio al suelo intraurbano para vivienda social vertical; SASivv=Subsidio para la adquisición de suelo intraurbano destinado a vivienda social vertical; TPAP= Total de presupuesto autorizado al Programa.	Componente	Semestral	Porcentaje	Gestión	Eficiencia	54.60688	N/A	N/A	
Administración Pública Federal	N/A	N/A	15 - Desarrollo A Suelo y Vivienda	S255	511 - Dirección General de Desarrollo Urbano, Programa para regularizar asentamientos humanos irregulares	Consolidación de Reservas Urbanas	2 - Desarrollo Social	2 - Vivienda y Servicios a la Comunidad	1 - Urbanización	7 - Apoyo en zonas urbanas marginadas	Porcentaje de subsidios dispersados para adquirir suelo intraurbano destinado a edificación de vivienda social vertical con relación a la meta anual programada.	$PSS = (SS / TSAP) * 100$ Dónde: PSS = Porcentaje de subsidios suscritos; SS = Subsidios suscritos; y TSAP = Total de subsidios anual programado.	Actividad	Trimestral	Porcentaje	Gestión	Eficacia	26.32	64.4	100	N/A
Administración Pública Federal	N/A	N/A	15 - Desarrollo A Suelo y Vivienda	S213	511 - Dirección General de Desarrollo Urbano, Programa para regularizar asentamientos humanos irregulares	Consolidación de Reservas Urbanas	2 - Desarrollo Social	2 - Vivienda y Servicios a la Comunidad	1 - Urbanización	10 - Ordenación y regularización de la propiedad rural y urbana	Porcentaje de CUIS aprobados en el ejercicio fiscal correspondiente, respecto al total de CUIS levantados en el ejercicio fiscal correspondiente.	(CUIS aprobados en el ejercicio fiscal correspondiente / CUIS levantados en el ejercicio fiscal correspondiente)*100.	Actividad	Trimestral	Porcentaje	Gestión	Eficacia	24.76	0	N/A	N/A
Administración Pública Federal	N/A	N/A	15 - Desarrollo A Suelo y Vivienda	S255	511 - Dirección General de Desarrollo Urbano, Programa para regularizar asentamientos humanos irregulares	Consolidación de Reservas Urbanas	2 - Desarrollo Social	2 - Vivienda y Servicios a la Comunidad	1 - Urbanización	7 - Apoyo en zonas urbanas marginadas	Porcentaje de proyectos supervisados en campo, respecto al total de proyectos aprobados por el Programa.	$PPS = (PS/TPA)*100$ . Dónde: PPS = Porcentaje de proyectos supervisados; PS = Número de proyectos supervisados mediante visitas en campo; TPA = Total de proyectos aprobados.	Actividad	Semestral	Porcentaje	Gestión	Eficacia	0	N/A	N/A	
Administración Pública Federal	N/A	N/A	15 - Desarrollo A Suelo y Vivienda	S255	511 - Dirección General de Desarrollo Urbano, Programa para regularizar asentamientos humanos irregulares	Consolidación de Reservas Urbanas	2 - Desarrollo Social	2 - Vivienda y Servicios a la Comunidad	1 - Urbanización	7 - Apoyo en zonas urbanas marginadas	Porcentaje de proyectos supervisados en campo, respecto al total de proyectos aprobados por el Programa.	$PPS = (PS/TPA)*100$ . Dónde: PPS = Porcentaje de proyectos supervisados; PS = Número de proyectos supervisados mediante visitas en campo; TPA = Total de proyectos aprobados.	Actividad	Semestral	Porcentaje	Gestión	Eficacia	100	N/A	N/A	
Administración Pública Federal	N/A	N/A	15 - Desarrollo A Suelo y Vivienda	S255	511 - Dirección General de Desarrollo Urbano, Programa para regularizar asentamientos humanos irregulares	Consolidación de Reservas Urbanas	2 - Desarrollo Social	2 - Vivienda y Servicios a la Comunidad	1 - Urbanización	7 - Apoyo en zonas urbanas marginadas	Porcentaje de proyectos aprobados en Desarrollos Certificados Intraurbanos.	$PPADCI = (PADCI/TPA)*100$ . Dónde: PPADCI = Porcentaje de proyectos aprobados en Desarrollo Certificado Intraurbano (DCI); PADCI = Número de proyectos aprobados en DCI; TPA = Total de proyectos aprobados.	Actividad	Trimestral	Porcentaje	Gestión	Eficacia	0	6.67	100	N/A
Administración Pública Federal	N/A	N/A	15 - Desarrollo A Suelo y Vivienda	P007	511 - Dirección General de Desarrollo Urbano, Programa para regularizar asentamientos humanos irregulares	Impulso a la Movilidad Urbana	2 - Desarrollo Social	2 - Vivienda y Servicios a la Comunidad	7 - Desarrollo Regional	11 - Conducción de la política nacional de vivienda	Identificación de necesidades, fortalezas y debilidades de gobiernos locales	(Ciudades prioritarias con encuestas de identificación de necesidades, fortalezas y debilidades de parte de SEDATU / Total de 90 ciudades firmantes del Convenio Marco de Colaboración en Materia de Desarrollo Urbano) * 100	Actividad	Semestral	Porcentaje	Gestión	Eficacia	N/A	N/A		
Administración Pública Federal	N/A	N/A	15 - Desarrollo A Suelo y Vivienda	S255	511 - Dirección General de Desarrollo Urbano, Programa para regularizar asentamientos humanos irregulares	Consolidación de Reservas Urbanas	2 - Desarrollo Social	2 - Vivienda y Servicios a la Comunidad	1 - Urbanización	7 - Apoyo en zonas urbanas marginadas	Porcentaje de proyectos aprobados en Centros de Ciudad.	$PPACC = (PACC / TPA) * 100$ Dónde: PPACC = Porcentaje de proyectos aprobados en Centros de Ciudad; PACC = Número de proyectos aprobados en Centro de Ciudad; TPA = Total de proyectos aprobados.	Actividad	Trimestral	Porcentaje	Gestión	Eficacia	0	0	N/A	N/A
Administración Pública Federal	N/A	N/A	15 - Desarrollo A Suelo y Vivienda	S255	511 - Dirección General de Desarrollo Urbano, Programa para regularizar asentamientos humanos irregulares	Consolidación de Reservas Urbanas	2 - Desarrollo Social	2 - Vivienda y Servicios a la Comunidad	1 - Urbanización	7 - Apoyo en zonas urbanas marginadas	Porcentaje de proyectos aprobados en Perímetros de Contención Urbana U-3.	$PPAPCU_3 = (PAPCU_3/TPA)*100$ . Dónde: PPAPCU_3 = Porcentaje de proyectos aprobados en PCU_3; PAPCU_3 = Número de proyectos aprobados en PCU_U3; TPA= Total de proyectos aprobados.	Actividad	Trimestral	Porcentaje	Gestión	Eficacia	6	0	N/A	N/A
Administración Pública Federal	N/A	N/A	15 - Desarrollo A Suelo y Vivienda	S255	511 - Dirección General de Desarrollo Urbano, Programa para regularizar asentamientos humanos irregulares	Consolidación de Reservas Urbanas	2 - Desarrollo Social	2 - Vivienda y Servicios a la Comunidad	1 - Urbanización	7 - Apoyo en zonas urbanas marginadas	Porcentaje de proyectos aprobados en Perímetros de Contención Urbana U-1.	$PPAPCU_1 = (PAPCU_1/TPA)*100$ . Dónde: PPAPCU_1 = Porcentaje de proyectos aprobados en PCU_1; PAPCU_1 = Número de proyectos aprobados en PCU_U1; TPA= Total de proyectos aprobados.	Actividad	Trimestral	Porcentaje	Gestión	Eficacia	8	0	N/A	N/A
Administración Pública Federal	N/A	N/A	15 - Desarrollo A Suelo y Vivienda	P007	511 - Dirección General de Desarrollo Urbano, Programa para regularizar asentamientos humanos irregulares	Impulso a la Movilidad Urbana	2 - Desarrollo Social	2 - Vivienda y Servicios a la Comunidad	7 - Desarrollo Regional	11 - Conducción de la política nacional de vivienda	Identificación de necesidades, fortalezas y debilidades de gobiernos locales	(Ciudades prioritarias con encuestas de identificación de necesidades, fortalezas y debilidades de parte de SEDATU / Total de 90 ciudades firmantes del Convenio Marco de Colaboración en Materia de Desarrollo Urbano) * 100	Actividad	Semestral	Porcentaje	Gestión	Eficacia	N/A	N/A		
Administración Pública Federal	N/A	N/A	16 - Medio Ambiente Nacional del Agua	E001	800 - Comisión Nacional del Agua	Operación y mantenimiento de infraestructura hídrica	2 - Desarrollo Social	2 - Vivienda y Servicios a la Comunidad	3 - Abastecimiento de Agua	3 - Manejo eficiente y sustentable del agua y prevención de inundaciones	Cobertura de agua potable	La cobertura se calcula dividiendo la población que habita en viviendas particulares con servicio de agua potable entre la población total que habita en viviendas particulares. Este cociente se expresa en porcentaje	Fin	Anual	Porcentaje	Estratégico	Eficacia	N/A	N/A		
Administración Pública Federal	N/A	N/A	16 - Medio Ambiente Nacional del Agua	U008	800 - Comisión Nacional del Agua	Saneamiento de Aguas Residuales	2 - Desarrollo Social	1 - Protección Ambiental	3 - Ordenación de Aguas Residuales, Drenaje y Alcantarillado	3 - Manejo eficiente y sustentable del agua y prevención de inundaciones	Cobertura de tratamiento de aguas residuales municipales	El indicador se obtiene dividiendo el volumen de aguas residuales municipales tratadas y el volumen de aguas residuales municipales colectadas. El cociente se expresa en porcentaje	Fin	Anual	Porcentaje	Estratégico	Eficacia	N/A	N/A		
Administración Pública Federal	N/A	N/A	16 - Medio Ambiente Nacional del Agua	U007	800 - Comisión Nacional del Agua	Devolución de Aprovechamientos	2 - Desarrollo Social	2 - Vivienda y Servicios a la Comunidad	3 - Abastecimiento de Agua	3 - Manejo eficiente y sustentable del agua y prevención de inundaciones	Recursos aportados al Fideicomiso 1928 del pago de los aprovechamientos por el suministro de agua en bloque/Recursos gestionados ante la SHCP de ampliación líquida para su aportación al Fideicomiso 1928)x100	Fin	Semestral	Millones de pesos	Estratégico	Eficacia	100	N/A	N/A		
Administración Pública Federal	N/A	N/A	16 - Medio Ambiente Nacional del Agua	E006	800 - Comisión Nacional del Agua	Sistemas Meteorológicos e Hidrológicos	2 - Desarrollo Social	1 - Protección Ambiental	2 - Administración del Agua	3 - Manejo eficiente y sustentable del agua y prevención de inundaciones	Porcentaje de Acuerdos y Decretos de Cuencas y Acuíferos elaborados en el año	Número de Acuerdos y/o Decretos de Cuencas y Acuíferos programados en el año x 100	Fin	Anual	Porcentaje	Estratégico	Eficacia	100	N/A	N/A	
Administración Pública Federal	N/A	N/A	16 - Medio Ambiente Nacional del Agua	E006	800 - Comisión Nacional del Agua	Sistemas Meteorológicos e Hidrológicos	2 - Desarrollo Social	1 - Protección Ambiental	2 - Administración del Agua	3 - Manejo eficiente y sustentable del agua y prevención de inundaciones	Porcentaje de confiabilidad en el Pronóstico Meteorológico General de lluvia y temperatura emitido diariamente, mediante una calificación anual en grado de acierto.	Suma del grado de confiabilidad de 32 entidades federativas / 32	Fin	Anual	Porcentaje	Estratégico	Eficacia	80	N/A	N/A	
Administración Pública Federal	N/A	N/A	16 - Medio Ambiente Nacional del Agua	K141	800 - Comisión Nacional del Agua	Infraestructura para la modernización y rehabilitación de riego y temporal tecnificado	3 - Desarrollo Económico	2 - Agropecuaria, Silvicultura, Pesca y Caza	5 - Hidroagrícola	3 - Manejo eficiente y sustentable del agua y prevención de inundaciones	Productividad del agua en distritos de riego (kg/m3)	Miliones de toneladas producidas en el año agrícola / miles de millones de metros cúbicos de agua utilizados en el año agrícola en los distritos de riego	Fin	Anual	Porcentaje	Estratégico	Eficacia	N/A	N/A		
Administración Pública Federal	N/A	N/A	16 - Medio Ambiente Nacional del Agua	S074	800 - Comisión Nacional del Agua	Agua Potable, Drenaje y Tratamiento	2 - Desarrollo Social	1 - Protección Ambiental	3 - Ordenación de Aguas Residuales, Drenaje y Alcantarillado	3 - Manejo eficiente y sustentable del agua y prevención de inundaciones	Cobertura Nacional de Alcantarillado.	(Población total en viviendas particulares con servicio de alcantarillado del país proyectada al 2017 / Población total en viviendas particulares del país, proyectada al 2017) X 100	Fin	Anual	Porcentaje	Estratégico	Eficacia	93	N/A	N/A	
Administración Pública Federal	N/A	N/A	16 - Medio Ambiente Nacional del Agua	S074	800 - Comisión Nacional del Agua	Agua Potable, Drenaje y Tratamiento	2 - Desarrollo Social	1 - Protección Ambiental	3 - Ordenación de Aguas Residuales, Drenaje y Alcantarillado	3 - Manejo eficiente y sustentable del agua y prevención de inundaciones	Cobertura Nacional de Agua Potable.	(Población total en viviendas particulares con servicio de agua potable del país proyectada al 2017 / Población total en viviendas particulares del país, proyectada al 2017) X 100	Fin	Anual	Porcentaje	Estratégico	Eficacia	94	N/A	N/A	

Administración Pública Federal	N/A	N/A	16 - Medio Ambiente Nacional del Agua	B00 - Comisión Nacional del Agua	K111	Rehabilitación y Modernización de Presas y Estructuras de Cabeza	3 - Desarrollo Económico	2 - Agropecuaria, Silvicultura, Pesca y Caza	5 - Hidroagrícola	3 - Manejo eficiente y sustentable del agua y prevención de inundaciones	3 - Manejo eficiente y sustentable del agua y prevención de inundaciones	Productividad del agua en distritos de riego (kg/m3)	Miliones de toneladas producidas en el año agrícola / miles de millones de metros cúbicos de agua utilizada en el año agrícola en los distritos de riego	Fin	Annual	Estratégico	Eficacia	N/A	N/A			
Administración Pública Federal	N/A	N/A	16 - Medio Ambiente Nacional del Agua	B00 - Comisión Nacional del Agua	U001	Programa de Devolución de Derechos	2 - Desarrollo Social	2 - Vivienda y Servicios a la Comunidad	3 - Abastecimiento de Agua	3 - Manejo eficiente y sustentable del agua y prevención de inundaciones	3 - Manejo eficiente y sustentable del agua y prevención de inundaciones	Cobertura de agua potable	La cobertura se calcula dividiendo la población que habita en viviendas particulares con servicio de agua potable entre la población total que habita en viviendas particulares. Este cociente se expresa en porcentaje	Fin	Annual	Porcentaje	Estratégico	Eficacia	N/A	N/A		
Administración Pública Federal	N/A	N/A	16 - Medio Ambiente Nacional del Agua	B00 - Comisión Nacional del Agua	S074	Agua Potable, Drenaje y Tratamiento	2 - Desarrollo Social	1 - Protección Ambiental	3 - Ordenación de Aguas Residuales, Drenaje y Alcantarillado	3 - Manejo eficiente y sustentable del agua y prevención de inundaciones	3 - Manejo eficiente y sustentable del agua y prevención de inundaciones	Cobertura de agua potable	La cobertura se calcula dividiendo la población que habita en viviendas particulares con servicio de agua potable entre la población total que habita en viviendas particulares. Este cociente se expresa en porcentaje	Fin	Annual	Porcentaje	Estratégico	Eficacia	N/A	N/A		
Administración Pública Federal	N/A	N/A	16 - Medio Ambiente Nacional del Agua	B00 - Comisión Nacional del Agua	S074	Agua Potable, Drenaje y Tratamiento	2 - Desarrollo Social	1 - Protección Ambiental	3 - Ordenación de Aguas Residuales, Drenaje y Alcantarillado	3 - Manejo eficiente y sustentable del agua y prevención de inundaciones	3 - Manejo eficiente y sustentable del agua y prevención de inundaciones	Cobertura nacional de tratamiento de aguas residuales municipales.	[Caudal Nacional de agua residual municipal tratada programada en 2017 / Caudal de agua residual colectada en 2017] X 100	Fin	Annual	Porcentaje	Estratégico	Eficacia	1	N/A	N/A	
Administración Pública Federal	N/A	N/A	16 - Medio Ambiente Nacional del Agua	B00 - Comisión Nacional del Agua	U007	Devolución de Aprovechamientos	2 - Desarrollo Social	2 - Vivienda y Servicios a la Comunidad	3 - Abastecimiento de Agua	3 - Manejo eficiente y sustentable del agua y prevención de inundaciones	3 - Manejo eficiente y sustentable del agua y prevención de inundaciones	Cobertura de agua potable	La cobertura se calcula dividiendo la población que habita en viviendas particulares con servicio de agua potable entre la población total que habita en viviendas particulares. Este cociente se expresa en porcentaje	Fin	Annual	Porcentaje	Estratégico	Eficacia	N/A	N/A		
Administración Pública Federal	N/A	N/A	16 - Medio Ambiente Nacional del Agua	B00 - Comisión Nacional del Agua	G010	Gestión integral y sustentable del agua	2 - Desarrollo Social	2 - Vivienda y Servicios a la Comunidad	3 - Abastecimiento de Agua	3 - Manejo eficiente y sustentable del agua y prevención de inundaciones	3 - Manejo eficiente y sustentable del agua y prevención de inundaciones	Índice global de sustentabilidad hídrica (IGSH)	Este índice considera cuatro componentes que integran 18 variables; mediante una metodología de normalización, donde todas las variables tienen el mismo valor de ponderación, se establecen los valores de línea base de 2012 y meta al 2018 para cada una de las variables del índice	Fin	Annual	Porcentaje	Estratégico	Eficacia	81.13	N/A	N/A	
Administración Pública Federal	N/A	N/A	16 - Medio Ambiente Nacional del Agua	B00 - Comisión Nacional del Agua	K007	Infraestructura de agua potable, alcantarillado y saneamiento	2 - Desarrollo Social	1 - Protección Ambiental	3 - Ordenación de Aguas Residuales, Drenaje y Alcantarillado	3 - Manejo eficiente y sustentable del agua y prevención de inundaciones	3 - Manejo eficiente y sustentable del agua y prevención de inundaciones	Cobertura de tratamiento de aguas residuales municipales	(Volumen de aguas residuales municipales tratadas / Volumen de aguas residuales municipales colectadas)*100	Fin	Annual	Porcentaje	Estratégico	Eficacia	63	N/A	N/A	
Administración Pública Federal	N/A	N/A	16 - Medio Ambiente Nacional del Agua	B00 - Comisión Nacional del Agua	S217	Programa de Apoyo a la Infraestructura Hidroagrícola	3 - Desarrollo Económico	2 - Agropecuaria, Silvicultura, Pesca y Caza	5 - Hidroagrícola	3 - Manejo eficiente y sustentable del agua y prevención de inundaciones	3 - Manejo eficiente y sustentable del agua y prevención de inundaciones	Productividad del agua en distritos de riego (kg/m3)	Miliones de toneladas producidas en el año agrícola / miles de millones de metros cúbicos de agua utilizada en el año agrícola en los distritos de riego	Fin	Annual	Estratégico	Eficacia	N/A	N/A			
Administración Pública Federal	N/A	N/A	16 - Medio Ambiente Nacional del Agua	B00 - Comisión Nacional del Agua	K028	Estudios de preinversión	3 - Desarrollo Económico	2 - Agropecuaria, Silvicultura, Pesca y Caza	5 - Hidroagrícola	3 - Manejo eficiente y sustentable del agua y prevención de inundaciones	3 - Manejo eficiente y sustentable del agua y prevención de inundaciones	Productividad del agua en distritos de riego (kg/m3)	Miliones de toneladas producidas en el año agrícola / miles de millones de metros cúbicos de agua utilizada en el año agrícola en los distritos de riego	Fin	Annual	Estratégico	Eficacia	N/A	N/A			
Administración Pública Federal	N/A	N/A	16 - Medio Ambiente Nacional del Agua	B00 - Comisión Nacional del Agua	U015	Programa de desarrollo organizacional de los Consejos de Cuenca	2 - Desarrollo Social	1 - Protección Ambiental	2 - Administración del Agua	3 - Manejo eficiente y sustentable del agua y prevención de inundaciones	3 - Manejo eficiente y sustentable del agua y prevención de inundaciones	Porcentaje de cumplimiento de acuerdos suscritos por los consejos de cuenca	(Acuerdos cumplidos anualmente por los Consejos de Cuenca o sus Comisiones de Operación y Vigilancia/ Acuerdos suscritos anualmente en sesiones de Consejos de Cuenca o de sus Comisiones de Operación y Vigilancia)*100	Fin	Annual	Porcentaje	Estratégico	Eficacia	60	N/A	N/A	
Administración Pública Federal	N/A	N/A	16 - Medio Ambiente Nacional del Agua	B00 - Comisión Nacional del Agua	K007	Infraestructura de agua potable, alcantarillado y saneamiento	2 - Desarrollo Social	1 - Protección Ambiental	3 - Ordenación de Aguas Residuales, Drenaje y Alcantarillado	3 - Manejo eficiente y sustentable del agua y prevención de inundaciones	3 - Manejo eficiente y sustentable del agua y prevención de inundaciones	Cobertura de agua potable	La cobertura se calcula dividiendo la población que habita en viviendas particulares con servicio de agua potable entre la población total que habita en viviendas particulares. Este cociente se expresa en porcentaje	Fin	Annual	Porcentaje	Estratégico	Eficacia	N/A	N/A		
Administración Pública Federal	N/A	N/A	16 - Medio Ambiente Nacional del Agua	B00 - Comisión Nacional del Agua	P001	Conducción de las políticas hídricas	2 - Desarrollo Social	1 - Protección Ambiental	2 - Administración del Agua	3 - Manejo eficiente y sustentable del agua y prevención de inundaciones	3 - Manejo eficiente y sustentable del agua y prevención de inundaciones	Índice global de sustentabilidad hídrica (IGSH)	Este índice considera cuatro componentes que integran 18 variables; mediante una metodología de normalización, donde todas las variables tienen el mismo valor de ponderación, se establecen los valores de línea base de 2012 y meta al 2018 para cada una de las variables del índice	Fin	Annual	Porcentaje	Estratégico	Eficacia	81.13	N/A	N/A	
Administración Pública Federal	N/A	N/A	16 - Medio Ambiente Nacional del Agua	B00 - Comisión Nacional del Agua	P001	Conducción de las políticas hídricas	2 - Desarrollo Social	1 - Protección Ambiental	2 - Administración del Agua	3 - Manejo eficiente y sustentable del agua y prevención de inundaciones	3 - Manejo eficiente y sustentable del agua y prevención de inundaciones	Cobertura de agua potable	La cobertura se calcula dividiendo la población que habita en viviendas particulares con servicio de agua potable entre la población total que habita en viviendas particulares. Este cociente se expresa en porcentaje	Fin	Annual	Porcentaje	Estratégico	Eficacia	N/A	N/A		
Administración Pública Federal	N/A	N/A	16 - Medio Ambiente Nacional del Agua	B00 - Comisión Nacional del Agua	U007	Devolución de Aprovechamientos	2 - Desarrollo Social	2 - Vivienda y Servicios a la Comunidad	3 - Abastecimiento de Agua	3 - Manejo eficiente y sustentable del agua y prevención de inundaciones	3 - Manejo eficiente y sustentable del agua y prevención de inundaciones	Porcentaje de recursos aportados al Fideicomiso 1928, gestionados por medio del programa de recuperación de recursos derivados del pago de los aprovechamientos por el suministro de agua en bloque	(Recursos aportados al Fideicomiso 1928 del pago de los aprovechamientos por el suministro de agua en bloque/Recursos gestionados ante la SHCP de ampliación líquida para su aportación al Fideicomiso 1928)*100	Fin	Semestral	Miliones de pesos	Estratégico	Eficacia	93.73	N/A	N/A	
Administración Pública Federal	N/A	N/A	16 - Medio Ambiente Nacional del Agua	B00 - Comisión Nacional del Agua	K111	Rehabilitación y Modernización de Presas y Estructuras de Cabeza	3 - Desarrollo Económico	2 - Agropecuaria, Silvicultura, Pesca y Caza	5 - Hidroagrícola	3 - Manejo eficiente y sustentable del agua y prevención de inundaciones	3 - Manejo eficiente y sustentable del agua y prevención de inundaciones	Porcentaje de presas y estructuras de cabeza rehabilitadas en el año, respecto al total de presas que opera la CONAGUA programadas para el periodo 2013-2018	(Número de Presas y estructuras de cabeza rehabilitadas / número de Presas y estructuras de cabeza operadas por la CONAGUA)*100	Propósito	Annual	Porcentaje	Estratégico	Eficacia	19.05	N/A	N/A	
Administración Pública Federal	N/A	N/A	16 - Medio Ambiente Nacional del Agua	B00 - Comisión Nacional del Agua	E006	Sistemas Meteorológicos e Hidrológicos	2 - Desarrollo Social	1 - Protección Ambiental	2 - Administración del Agua	3 - Manejo eficiente y sustentable del agua y prevención de inundaciones	3 - Manejo eficiente y sustentable del agua y prevención de inundaciones	Avisos y Boletines Meteorológicos publicados en el portal web para informar a la población sobre las condiciones meteorológicas.	Número de Boletines y Avisos publicados en el portal web.	Propósito	Trimestral	Otra	Estratégico	Eficacia	1875	2533	100	N/A
Administración Pública Federal	N/A	N/A	16 - Medio Ambiente Nacional del Agua	B00 - Comisión Nacional del Agua	E006	Sistemas Meteorológicos e Hidrológicos	2 - Desarrollo Social	1 - Protección Ambiental	2 - Administración del Agua	3 - Manejo eficiente y sustentable del agua y prevención de inundaciones	3 - Manejo eficiente y sustentable del agua y prevención de inundaciones	Porcentaje acumulado de acuíferos y cuencas con disponibilidad actualizada	(Número de acuíferos y cuencas con disponibilidad actualizada/ total de acuíferos y cuencas del país)*100	Propósito	Annual	Porcentaje	Estratégico	Eficacia	100	N/A	N/A	
Administración Pública Federal	N/A	N/A	16 - Medio Ambiente Nacional del Agua	B00 - Comisión Nacional del Agua	K129	Protección de Centros de Población y Áreas Productivas	2 - Desarrollo Social	1 - Protección Ambiental	3 - Ordenación de Aguas Residuales, Drenaje y Alcantarillado	3 - Manejo eficiente y sustentable del agua y prevención de inundaciones	3 - Manejo eficiente y sustentable del agua y prevención de inundaciones	Porcentaje de habitantes beneficiados con infraestructura hídrica	(Número de habitantes beneficiados en el periodo / Número de habitantes a beneficiar en el año)*100	Propósito	Annual	Porcentaje	Estratégico	Eficacia	100	N/A	N/A	
Administración Pública Federal	N/A	N/A	16 - Medio Ambiente Nacional del Agua	B00 - Comisión Nacional del Agua	U007	Devolución de Aprovechamientos	2 - Desarrollo Social	2 - Vivienda y Servicios a la Comunidad	3 - Abastecimiento de Agua	3 - Manejo eficiente y sustentable del agua y prevención de inundaciones	3 - Manejo eficiente y sustentable del agua y prevención de inundaciones	Porcentaje de recursos autorizados por la Secretaría de Hacienda y Crédito Público, con relación a las notificaciones gestionadas para la recuperación de los recursos derivados del pago de los aprovechamientos	(Recursos autorizados por la Secretaría de Hacienda y Crédito Público respecto a las notificaciones gestionadas / Recursos notificados por la SHCP para su recuperación derivados del pago de los aprovechamientos por el suministro de agua en bloque) * 100	Propósito	Semestral	Miliones de pesos	Estratégico	Eficacia	100	N/A	N/A	
Administración Pública Federal	N/A	N/A	16 - Medio Ambiente Nacional del Agua	B00 - Comisión Nacional del Agua	U007	Devolución de Aprovechamientos	2 - Desarrollo Social	2 - Vivienda y Servicios a la Comunidad	3 - Abastecimiento de Agua	3 - Manejo eficiente y sustentable del agua y prevención de inundaciones	3 - Manejo eficiente y sustentable del agua y prevención de inundaciones	Porcentaje de recursos autorizados por la Secretaría de Hacienda y Crédito Público, con relación a las notificaciones gestionadas para la recuperación de los recursos derivados del pago de los aprovechamientos	(Recursos autorizados por la Secretaría de Hacienda y Crédito Público respecto a las notificaciones gestionadas / Recursos notificados por la SHCP para su recuperación derivados del pago de los aprovechamientos por el suministro de agua en bloque) * 100	Propósito	Semestral	Miliones de pesos	Estratégico	Eficacia	86.4	N/A	N/A	
Administración Pública Federal	N/A	N/A	16 - Medio Ambiente Nacional del Agua	B00 - Comisión Nacional del Agua	U001	Programa de Devolución de Derechos	2 - Desarrollo Social	2 - Vivienda y Servicios a la Comunidad	3 - Abastecimiento de Agua	3 - Manejo eficiente y sustentable del agua y prevención de inundaciones	3 - Manejo eficiente y sustentable del agua y prevención de inundaciones	Porcentaje de recursos totales invertidos con el Programa de Devolución de Derechos en mejoramiento de eficiencia / monto total invertido con el Programa de Devolución de Derechos *100	(Recursos autorizados por la Secretaría de Hacienda y Crédito Público respecto a las notificaciones gestionadas / Recursos notificados por la SHCP para su recuperación derivados del pago de los aprovechamientos por el suministro de agua en bloque) * 100	Propósito	Annual	Porcentaje	Estratégico	Eficacia	100	N/A	N/A	
Administración Pública Federal	N/A	N/A	16 - Medio Ambiente Nacional del Agua	B00 - Comisión Nacional del Agua	G010	Gestión integral y sustentable del agua	2 - Desarrollo Social	2 - Vivienda y Servicios a la Comunidad	3 - Abastecimiento de Agua	3 - Manejo eficiente y sustentable del agua y prevención de inundaciones	3 - Manejo eficiente y sustentable del agua y prevención de inundaciones	Porcentaje de notificaciones de resoluciones de trámites y títulos inscritos	(Notificaciones realizadas en el periodo/ Total de resoluciones y títulos inscritos generados en el periodo + notificaciones pendientes de realizar de periodos anteriores) x 100	Propósito	Trimestral	Porcentaje	Estratégico	Eficacia	86	84	100	N/A
Administración Pública Federal	N/A	N/A	16 - Medio Ambiente Nacional del Agua	B00 - Comisión Nacional del Agua	G010	Gestión integral y sustentable del agua	2 - Desarrollo Social	2 - Vivienda y Servicios a la Comunidad	3 - Abastecimiento de Agua	3 - Manejo eficiente y sustentable del agua y prevención de inundaciones	3 - Manejo eficiente y sustentable del agua y prevención de inundaciones	Porcentaje de avances en las verificaciones de la calidad del agua tratada derivado de la operación de la PTAR Atotonilco.	(Número de verificaciones de la calidad de agua tratada realizadas / Número de verificaciones de la calidad de agua programadas de la PTAR Atotonilco) * 100	Propósito	Annual	Porcentaje	Estratégico	Eficacia	100	N/A	N/A	
Administración Pública Federal	N/A	N/A	16 - Medio Ambiente Nacional del Agua	B00 - Comisión Nacional del Agua	S217	Programa de Apoyo a la Infraestructura Hidroagrícola	3 - Desarrollo Económico	2 - Agropecuaria, Silvicultura, Pesca y Caza	5 - Hidroagrícola	3 - Manejo eficiente y sustentable del agua y prevención de inundaciones	3 - Manejo eficiente y sustentable del agua y prevención de inundaciones	Porcentaje de beneficiarios hidroagrícolas que derivó de apoyos recibidos cuentan con infraestructura conservada, modernizada y/o tecnificada en Distritos y Unidades de Riego y Distritos de Temporal Tecnificado.	Número de beneficiarios hidroagrícolas atendidos / Número total de beneficiarios hidroagrícolas x 100	Propósito	Annual	Porcentaje	Estratégico	Eficacia	2.5	N/A	N/A	
Administración Pública Federal	N/A	N/A	16 - Medio Ambiente Nacional del Agua	B00 - Comisión Nacional del Agua	U015	Programa de desarrollo organizacional de los Consejos de Cuenca	2 - Desarrollo Social	1 - Protección Ambiental	2 - Administración del Agua	3 - Manejo eficiente y sustentable del agua y prevención de inundaciones	3 - Manejo eficiente y sustentable del agua y prevención de inundaciones	Porcentaje de consejos de cuenca con un índice de desarrollo organizacional mayor a 0.4	(Consejos de Cuenca con un índice de desarrollo organizacional mayor a 0.4 en el año correspondiente/ Total de Consejos de Cuenca existentes)*100	Propósito	Annual	Porcentaje	Estratégico	Eficacia	11.54	N/A	N/A	
Administración Pública Federal	N/A	N/A	16 - Medio Ambiente Nacional del Agua	B00 - Comisión Nacional del Agua	E001	Operación y mantenimiento de infraestructura hídrica	2 - Desarrollo Social	2 - Vivienda y Servicios a la Comunidad	3 - Abastecimiento de Agua	3 - Manejo eficiente y sustentable del agua y prevención de inundaciones	3 - Manejo eficiente y sustentable del agua y prevención de inundaciones	Las industrias de Coatzacoalcos, Ver., y de Lázaro Cárdenas, Mich. son abastecidas con agua en bloque.	Variación % = (Industrias abastecidas / Industrias programadas)*100	Propósito	Semestral	Porcentaje	Estratégico	Eficiencia	100	N/A	N/A	
Administración Pública Federal	N/A	N/A	16 - Medio Ambiente Nacional del Agua	B00 - Comisión Nacional del Agua	E001	Operación y mantenimiento de infraestructura hídrica	2 - Desarrollo Social	2 - Vivienda y Servicios a la Comunidad	3 - Abastecimiento de Agua	3 - Manejo eficiente y sustentable del agua y prevención de inundaciones	3 - Manejo eficiente y sustentable del agua y prevención de inundaciones	Las industrias de Coatzacoalcos, Ver., y de Lázaro Cárdenas, Mich. son abastecidas con agua en bloque.	Variación % = (Industrias abastecidas / Industrias programadas)*100	Propósito	Semestral	Porcentaje	Estratégico	Eficiencia	100	N/A	N/A	
Administración Pública Federal	N/A	N/A	16 - Medio Ambiente Nacional del Agua	B00 - Comisión Nacional del Agua	E001	Operación y mantenimiento de infraestructura hídrica	2 - Desarrollo Social	2 - Vivienda y Servicios a la Comunidad	3 - Abastecimiento de Agua	3 - Manejo eficiente y sustentable del agua y prevención de inundaciones	3 - Manejo eficiente y sustentable del agua y prevención de inundaciones	Porcentaje de habitantes de la Zona Metropolitana del Valle de México beneficiados con el suministro de agua	(habitantes beneficiados con el servicio de agua en bloque a la Zona Metropolitana del Valle de México / población total en la Zona Metropolitana del Valle de México) x 100 respecto al porcentaje programado	Propósito	Semestral	Porcentaje	Estratégico	Eficacia	35.72	N/A	N/A	
Administración Pública Federal	N/A	N/A	16 - Medio Ambiente Nacional del Agua	B00 - Comisión Nacional del Agua	E001	Operación y mantenimiento de infraestructura hídrica	2 - Desarrollo Social	2 - Vivienda y Servicios a la Comunidad	3 - Abastecimiento de Agua	3 - Manejo eficiente y sustentable del agua y prevención de inundaciones	3 - Manejo eficiente y sustentable del agua y prevención de inundaciones	Porcentaje de habitantes de la Zona Metropolitana del Valle de México beneficiados con el suministro de agua	(habitantes beneficiados con el servicio de agua en bloque a la Zona Metropolitana del Valle de México / población total en la Zona Metropolitana del Valle de México) x 100 respecto al porcentaje programado	Propósito	Semestral	Porcentaje	Estratégico	Eficacia	35.72	N/A	N/A	

Administración Pública Federal	N/A	N/A	16 - Medio Ambiente Nacional del Agua	B00 - Comisión N001	Atención de emergencias y desastres naturales	2 - Desarrollo Social	1 - Protección Ambiental	3 - Ordenación de Aguas Residuales, Drenaje y Alcantarillado	3 - Manejo eficiente y sustentable del agua y prevención de inundaciones	3 - Manejo eficiente y sustentable del agua y prevención de inundaciones	Porcentaje de municipios atendidos respecto a los municipios en riesgo por fenómenos hidrometeorológicos	(Municipios en riesgo por fenómenos meteorológicos e hidrometeorológicos atendidos/Municipios en riesgo por fenómenos meteorológicos e hidrometeorológicos identificados)*100	Propósito	Annual	Porcentaje	Estratégico	Eficacia	32.99	N/A	N/A
Administración Pública Federal	N/A	N/A	16 - Medio Ambiente Nacional del Agua	B00 - Comisión S074	Agua Potable, Drenaje y Tratamiento	2 - Desarrollo Social	1 - Protección Ambiental	3 - Ordenación de Aguas Residuales, Drenaje y Alcantarillado	3 - Manejo eficiente y sustentable del agua y prevención de inundaciones	3 - Manejo eficiente y sustentable del agua y prevención de inundaciones	Porcentaje de la población que cuenta con el servicio formal de alcantarillado.	(Habitantes que cuentan con servicio formal de alcantarillado beneficiados con el programa en el año / Población total sin servicio de agua potable del país, proyectada 2017) X 100	Propósito	Annual	Porcentaje	Estratégico	Eficacia	1.6	N/A	N/A
Administración Pública Federal	N/A	N/A	16 - Medio Ambiente Nacional del Agua	B00 - Comisión S074	Agua Potable, Drenaje y Tratamiento	2 - Desarrollo Social	1 - Protección Ambiental	3 - Ordenación de Aguas Residuales, Drenaje y Alcantarillado	3 - Manejo eficiente y sustentable del agua y prevención de inundaciones	3 - Manejo eficiente y sustentable del agua y prevención de inundaciones	Porcentaje de la población que cuenta con el servicio formal de agua potable.	(Habitantes que cuenta con el servicio formal de agua potable beneficiados con el programa en el año / Población total sin servicio de alcantarillado del país, proyectada 2017) X 100	Propósito	Annual	Porcentaje	Estratégico	Eficacia	2.1	N/A	N/A
Administración Pública Federal	N/A	N/A	16 - Medio Ambiente Nacional del Agua	B00 - Comisión S074	Agua Potable, Drenaje y Tratamiento	2 - Desarrollo Social	1 - Protección Ambiental	3 - Ordenación de Aguas Residuales, Drenaje y Alcantarillado	3 - Manejo eficiente y sustentable del agua y prevención de inundaciones	3 - Manejo eficiente y sustentable del agua y prevención de inundaciones	Porcentaje de Cobertura de tratamiento de aguas residuales municipales.	(Caudal de agua residual municipal tratada, con el programa en 2017 / Caudal de agua residual municipal colectada en 2017) X 100	Propósito	Annual	Porcentaje	Estratégico	Eficacia	.25	N/A	N/A
Administración Pública Federal	N/A	N/A	16 - Medio Ambiente Nacional del Agua	B00 - Comisión P001	Conducción de las políticas hídricas	2 - Desarrollo Social	1 - Protección Ambiental	2 - Administración del Agua	3 - Manejo eficiente y sustentable del agua y prevención de inundaciones	3 - Manejo eficiente y sustentable del agua y prevención de inundaciones	Porcentaje de cumplimiento de los objetivos del Programa Nacional Hídrico	(valor promedio acumulado anual alcanzado/valor promedio anual programado)X100	Propósito	Annual	Porcentaje	Estratégico	Eficacia	90	N/A	N/A
Administración Pública Federal	N/A	N/A	16 - Medio Ambiente Nacional del Agua	B00 - Comisión U008	Sanearamiento de Aguas Residuales	2 - Desarrollo Social	1 - Protección Ambiental	3 - Ordenación de Aguas Residuales, Drenaje y Alcantarillado	3 - Manejo eficiente y sustentable del agua y prevención de inundaciones	3 - Manejo eficiente y sustentable del agua y prevención de inundaciones	Número de Programas de Acciones autorizadas	Cuantifica el número de Programas de Acciones autorizadas.	Propósito	Annual	Programa	Estratégico	Eficacia	.1	N/A	N/A
Administración Pública Federal	N/A	N/A	16 - Medio Ambiente Nacional del Agua	B00 - Comisión G010	Gestión integral y sustentable del agua	2 - Desarrollo Social	2 - Vivienda y Servicios a la Comunidad	3 - Abastecimiento de Agua	3 - Manejo eficiente y sustentable del agua y prevención de inundaciones	3 - Manejo eficiente y sustentable del agua y prevención de inundaciones	Porcentaje de ejecución de medidas o sanciones administrativas	(Número de ejecuciones realizadas a usuarios inspeccionados/Número de acuerdos o resoluciones de ejecución elaborados a usuarios inspeccionados) x 100	Propósito	Semestral	Porcentaje	Estratégico	Eficacia	50	N/A	N/A
Administración Pública Federal	N/A	N/A	16 - Medio Ambiente Nacional del Agua	B00 - Comisión G010	Gestión integral y sustentable del agua	2 - Desarrollo Social	2 - Vivienda y Servicios a la Comunidad	3 - Abastecimiento de Agua	3 - Manejo eficiente y sustentable del agua y prevención de inundaciones	3 - Manejo eficiente y sustentable del agua y prevención de inundaciones	Porcentaje de ejecución de medidas o sanciones administrativas	(Número de ejecuciones realizadas a usuarios inspeccionados/Número de acuerdos o resoluciones de ejecución elaborados a usuarios inspeccionados) x 100	Propósito	Semestral	Porcentaje	Estratégico	Eficacia	100	N/A	N/A
Administración Pública Federal	N/A	N/A	16 - Medio Ambiente Nacional del Agua	B00 - Comisión K028	Estudios de preinversión	3 - Desarrollo Económico	2 - Agropecuaria, Silvicultura, Pesca y Caza	5 - Hidroagrícola	3 - Manejo eficiente y sustentable del agua y prevención de inundaciones	3 - Manejo eficiente y sustentable del agua y prevención de inundaciones	Porcentaje de estudios de factibilidad de Infraestructura Hidroagrícola disponibles para su realización a la siguiente etapa de proyecto.	(Número de ACB registrados en el año/Número de ACB programados para registro en el año)*100	Propósito	Annual	Porcentaje	Estratégico	Eficacia	100	N/A	N/A
Administración Pública Federal	N/A	N/A	16 - Medio Ambiente Nacional del Agua	B00 - Comisión K007	Infraestructura de agua potable, alcantarillado y saneamiento	2 - Desarrollo Social	1 - Protección Ambiental	3 - Ordenación de Aguas Residuales, Drenaje y Alcantarillado	3 - Manejo eficiente y sustentable del agua y prevención de inundaciones	3 - Manejo eficiente y sustentable del agua y prevención de inundaciones	Porcentaje de población beneficiada por la infraestructura de agua potable construida, rehabilitada, mantenida y conservada con el Programa Presupuestario.	(Población beneficiada considerando el avance realizado en la infraestructura de agua potable / Población ubicada en las regiones de influencia) * 100	Propósito	Annual	Porcentaje	Estratégico	Eficacia	97.54	N/A	N/A
Administración Pública Federal	N/A	N/A	16 - Medio Ambiente Nacional del Agua	B00 - Comisión K007	Infraestructura de agua potable, alcantarillado y saneamiento	2 - Desarrollo Social	1 - Protección Ambiental	3 - Ordenación de Aguas Residuales, Drenaje y Alcantarillado	3 - Manejo eficiente y sustentable del agua y prevención de inundaciones	3 - Manejo eficiente y sustentable del agua y prevención de inundaciones	Porcentaje de población de las regiones atendidas por el Programa Presupuestario beneficiada con la construcción de infraestructura de alcantarillado y saneamiento.	(Población beneficiada considerando el avance construido en la infraestructura de alcantarillado y saneamiento / Población ubicada en las regiones de influencia) * 100	Propósito	Annual	Porcentaje	Estratégico	Eficacia	97.78	N/A	N/A
Administración Pública Federal	N/A	N/A	16 - Medio Ambiente Nacional del Agua	B00 - Comisión K141	Infraestructura para la modernización y rehabilitación de riego y temporal tecnificado	3 - Desarrollo Económico	2 - Agropecuaria, Silvicultura, Pesca y Caza	5 - Hidroagrícola	3 - Manejo eficiente y sustentable del agua y prevención de inundaciones	3 - Manejo eficiente y sustentable del agua y prevención de inundaciones	Porcentaje de superficies incorporadas al riego, al temporal tecnificado y al riego suplementario.	(Superficie incorporada al riego, temporal tecnificado y riego suplementario, en el año / Superficie programada a incorporar al riego, temporal tecnificado y riego suplementario, en el año) x 100.	Propósito	Annual	Porcentaje	Estratégico	Eficacia	100	N/A	N/A
Administración Pública Federal	N/A	N/A	16 - Medio Ambiente Nacional del Agua	B00 - Comisión K141	Infraestructura para la modernización y rehabilitación de riego y temporal tecnificado	3 - Desarrollo Económico	2 - Agropecuaria, Silvicultura, Pesca y Caza	5 - Hidroagrícola	3 - Manejo eficiente y sustentable del agua y prevención de inundaciones	3 - Manejo eficiente y sustentable del agua y prevención de inundaciones	Porcentaje de superficie conservada en Distritos de Riego	(Superficie con infraestructura conservada en distritos de riego en el año / Superficie programada a conservar en distritos de riego en el año) x 100	Propósito	Annual	Porcentaje	Estratégico	Eficiencia	100	N/A	N/A
Administración Pública Federal	N/A	N/A	16 - Medio Ambiente Nacional del Agua	B00 - Comisión K141	Infraestructura para la modernización y rehabilitación de riego y temporal tecnificado	3 - Desarrollo Económico	2 - Agropecuaria, Silvicultura, Pesca y Caza	5 - Hidroagrícola	3 - Manejo eficiente y sustentable del agua y prevención de inundaciones	3 - Manejo eficiente y sustentable del agua y prevención de inundaciones	Porcentaje de superficies rehabilitadas y modernizadas en Distritos y Unidades de Riego, así como en Distritos de Temporal Tecnificado.	(Superficie rehabilitada y modernizada en Distritos y Unidades de Riego, así como en Distritos de Temporal Tecnificado, en el año / Superficie programada a rehabilitar y modernizar en Distritos y Unidades de Riego, así como en Distritos de Temporal Tecnificado, en el año) x 100.	Propósito	Annual	Porcentaje	Estratégico	Eficacia	100	N/A	N/A
Administración Pública Federal	N/A	N/A	16 - Medio Ambiente Nacional del Agua	B00 - Comisión N001	Atención de emergencias y desastres naturales	2 - Desarrollo Social	1 - Protección Ambiental	3 - Ordenación de Aguas Residuales, Drenaje y Alcantarillado	3 - Manejo eficiente y sustentable del agua y prevención de inundaciones	3 - Manejo eficiente y sustentable del agua y prevención de inundaciones	Porcentaje de planes de acción de prevención y emergencias para mitigación de efectos hidrometeorológicos realizados	(Planes de acción realizados / Planes de acción programados) * 100	Componente	Semestral	Porcentaje	Estratégico	Eficacia	12.5	N/A	N/A
Administración Pública Federal	N/A	N/A	16 - Medio Ambiente Nacional del Agua	B00 - Comisión K141	Infraestructura para la modernización y rehabilitación de riego y temporal tecnificado	3 - Desarrollo Económico	2 - Agropecuaria, Silvicultura, Pesca y Caza	5 - Hidroagrícola	3 - Manejo eficiente y sustentable del agua y prevención de inundaciones	3 - Manejo eficiente y sustentable del agua y prevención de inundaciones	Porcentaje de obras mejoradas con acciones de rehabilitación y modernización en Distritos de Riego, Unidades de Riego y Distritos de Temporal Tecnificado.	(Número de obras mejoradas con acciones de rehabilitación y modernización en Distritos de Riego, Unidades de Riego, así como en Distritos de Temporal Tecnificado, en el año / Número de obras programadas a rehabilitar y modernizar en Distritos y Unidades de Riego, así como en Distritos de Temporal Tecnificado, en el año) x 100.	Componente	Annual	Porcentaje	Gestión	Eficacia	100	N/A	N/A
Administración Pública Federal	N/A	N/A	16 - Medio Ambiente Nacional del Agua	B00 - Comisión K141	Infraestructura para la modernización y rehabilitación de riego y temporal tecnificado	3 - Desarrollo Económico	2 - Agropecuaria, Silvicultura, Pesca y Caza	5 - Hidroagrícola	3 - Manejo eficiente y sustentable del agua y prevención de inundaciones	3 - Manejo eficiente y sustentable del agua y prevención de inundaciones	Porcentaje de obras atendidas con acciones de conservación en Distritos de Riego	(Número de obras con infraestructura conservada concluidas en distritos de riego en el año/Número de obras programadas con infraestructura a conservar en distritos de riego en el año)x100	Componente	Annual	Porcentaje	Gestión	Eficacia	100	N/A	N/A
Administración Pública Federal	N/A	N/A	16 - Medio Ambiente Nacional del Agua	B00 - Comisión K141	Infraestructura para la modernización y rehabilitación de riego y temporal tecnificado	3 - Desarrollo Económico	2 - Agropecuaria, Silvicultura, Pesca y Caza	5 - Hidroagrícola	3 - Manejo eficiente y sustentable del agua y prevención de inundaciones	3 - Manejo eficiente y sustentable del agua y prevención de inundaciones	Porcentaje de avance en el número de obras construidas para el riego, temporal tecnificado y riego suplementario	(Obras nuevas concluidas para el riego, temporal tecnificado y riego suplementario en el año / Obras nuevas programadas para el riego, temporal tecnificado y riego suplementario en el año) x 100.	Componente	Annual	Porcentaje	Estratégico	Eficacia	100	N/A	N/A
Administración Pública Federal	N/A	N/A	16 - Medio Ambiente Nacional del Agua	B00 - Comisión K007	Infraestructura de agua potable, alcantarillado y saneamiento	2 - Desarrollo Social	1 - Protección Ambiental	3 - Ordenación de Aguas Residuales, Drenaje y Alcantarillado	3 - Manejo eficiente y sustentable del agua y prevención de inundaciones	3 - Manejo eficiente y sustentable del agua y prevención de inundaciones	Porcentaje de obras de rehabilitación, conservación y mantenimiento en agua potable concluidas	(Obras concluidas/ Obras programadas) * 100	Componente	Semestral	Porcentaje	Gestión	Eficacia	100	N/A	N/A
Administración Pública Federal	N/A	N/A	16 - Medio Ambiente Nacional del Agua	B00 - Comisión K007	Infraestructura de agua potable, alcantarillado y saneamiento	2 - Desarrollo Social	1 - Protección Ambiental	3 - Ordenación de Aguas Residuales, Drenaje y Alcantarillado	3 - Manejo eficiente y sustentable del agua y prevención de inundaciones	3 - Manejo eficiente y sustentable del agua y prevención de inundaciones	Porcentaje de obras de infraestructura de agua potable, alcantarillado y saneamiento construidas	(Obras construidas/ Obras programadas) * 100	Componente	Semestral	Porcentaje	Gestión	Eficacia	50	N/A	N/A
Administración Pública Federal	N/A	N/A	16 - Medio Ambiente Nacional del Agua	B00 - Comisión K007	Infraestructura de agua potable, alcantarillado y saneamiento	2 - Desarrollo Social	1 - Protección Ambiental	3 - Ordenación de Aguas Residuales, Drenaje y Alcantarillado	3 - Manejo eficiente y sustentable del agua y prevención de inundaciones	3 - Manejo eficiente y sustentable del agua y prevención de inundaciones	Porcentaje de obras de infraestructura de agua potable, alcantarillado y saneamiento construidas	(Obras construidas/ Obras programadas) * 100	Componente	Semestral	Porcentaje	Gestión	Eficacia	25	N/A	N/A
Administración Pública Federal	N/A	N/A	16 - Medio Ambiente Nacional del Agua	B00 - Comisión K028	Estudios de preinversión	3 - Desarrollo Económico	2 - Agropecuaria, Silvicultura, Pesca y Caza	5 - Hidroagrícola	3 - Manejo eficiente y sustentable del agua y prevención de inundaciones	3 - Manejo eficiente y sustentable del agua y prevención de inundaciones	Porcentaje de estudios de factibilidad de infraestructura hidroagrícola realizados en el año.	(Número de estudios de factibilidad realizados en el año/Número de estudios de factibilidad programados en el año)*100	Componente	Semestral	Porcentaje	Gestión	Eficacia	100	N/A	N/A
Administración Pública Federal	N/A	N/A	16 - Medio Ambiente Nacional del Agua	B00 - Comisión K028	Estudios de preinversión	3 - Desarrollo Económico	2 - Agropecuaria, Silvicultura, Pesca y Caza	5 - Hidroagrícola	3 - Manejo eficiente y sustentable del agua y prevención de inundaciones	3 - Manejo eficiente y sustentable del agua y prevención de inundaciones	Porcentaje de estudios de factibilidad de infraestructura hidroagrícola realizados en el año.	(Número de estudios de factibilidad realizados en el año/Número de estudios de factibilidad programados en el año)*100	Componente	Semestral	Porcentaje	Gestión	Eficacia	0	N/A	N/A
Administración Pública Federal	N/A	N/A	16 - Medio Ambiente Nacional del Agua	B00 - Comisión G010	Gestión integral y sustentable del agua	2 - Desarrollo Social	2 - Vivienda y Servicios a la Comunidad	3 - Abastecimiento de Agua	3 - Manejo eficiente y sustentable del agua y prevención de inundaciones	3 - Manejo eficiente y sustentable del agua y prevención de inundaciones	Porcentaje de títulos inscritos	(Total de títulos inscritos / Total de títulos turnados para su inscripción menos reasignados) X 100	Componente	Semestral	Porcentaje	Estratégico	Eficiencia	90	N/A	N/A
Administración Pública Federal	N/A	N/A	16 - Medio Ambiente Nacional del Agua	B00 - Comisión G010	Gestión integral y sustentable del agua	2 - Desarrollo Social	2 - Vivienda y Servicios a la Comunidad	3 - Abastecimiento de Agua	3 - Manejo eficiente y sustentable del agua y prevención de inundaciones	3 - Manejo eficiente y sustentable del agua y prevención de inundaciones	Porcentaje de títulos inscritos	(Total de títulos inscritos / Total de títulos turnados para su inscripción menos reasignados) X 100	Componente	Semestral	Porcentaje	Estratégico	Eficiencia	45	N/A	N/A
Administración Pública Federal	N/A	N/A	16 - Medio Ambiente Nacional del Agua	B00 - Comisión G010	Gestión integral y sustentable del agua	2 - Desarrollo Social	2 - Vivienda y Servicios a la Comunidad	3 - Abastecimiento de Agua	3 - Manejo eficiente y sustentable del agua y prevención de inundaciones	3 - Manejo eficiente y sustentable del agua y prevención de inundaciones	Porcentaje de actas de visita de inspección calificadas	(Número de actas de visita calificadas / Número de actas de visita recibidas) X 100	Componente	Semestral	Porcentaje	Estratégico	Eficacia	100	N/A	N/A
Administración Pública Federal	N/A	N/A	16 - Medio Ambiente Nacional del Agua	B00 - Comisión G010	Gestión integral y sustentable del agua	2 - Desarrollo Social	2 - Vivienda y Servicios a la Comunidad	3 - Abastecimiento de Agua	3 - Manejo eficiente y sustentable del agua y prevención de inundaciones	3 - Manejo eficiente y sustentable del agua y prevención de inundaciones	Porcentaje de actas de visita de inspección calificadas	(Número de actas de visita calificadas / Número de actas de visita recibidas) X 100	Componente	Semestral	Porcentaje	Estratégico	Eficacia	50	N/A	N/A
Administración Pública Federal	N/A	N/A	16 - Medio Ambiente Nacional del Agua	B00 - Comisión G010	Gestión integral y sustentable del agua	2 - Desarrollo Social	2 - Vivienda y Servicios a la Comunidad	3 - Abastecimiento de Agua	3 - Manejo eficiente y sustentable del agua y prevención de inundaciones	3 - Manejo eficiente y sustentable del agua y prevención de inundaciones	Porcentaje de avance en las verificaciones de la operación de la PTAR Atonilco.	(Número de verificaciones realizadas de la operación de la PTAR Atonilco / Número de verificaciones programadas de la operación de la PTAR Atonilco) * 100	Componente	Semestral	Porcentaje	Gestión	Eficacia	100	N/A	N/A

Administración Pública Federal	N/A	N/A	16 - Medio Ambiente Nacional del Agua	B00 - Comisión	G010	Gestión integral y sustentable del agua	2 - Desarrollo Social	2 - Vivienda y Servicios a la Comunidad	3 - Abastecimiento de Agua	3 - Manejo eficiente y sustentable del agua y prevención de inundaciones	Porcentaje de avance en las verificaciones de la operación de la PTAR Atonitlico.	(Número de verificaciones realizadas de la operación de la PTAR Atonitlico / Número de verificaciones programadas de la operación de la PTAR Atonitlico) * 100	Componente	Semestral	Porcentaje	Gestión	Eficacia	74.04	N/A	N/A	
Administración Pública Federal	N/A	N/A	16 - Medio Ambiente Nacional del Agua	B00 - Comisión	U008	Saneamiento de Aguas Residuales	2 - Desarrollo Social	1 - Protección Ambiental	3 - Ordenación de Aguas Residuales, Drenaje y Alcantarillado	3 - Manejo eficiente y sustentable del agua y prevención de inundaciones	Número de Programas de Acciones tramitados	Cuantifica el número de Programas de Acciones tramitados.	Componente	Semestral	Otra	Gestión	Eficacia	.1	N/A	N/A	
Administración Pública Federal	N/A	N/A	16 - Medio Ambiente Nacional del Agua	B00 - Comisión	U008	Saneamiento de Aguas Residuales	2 - Desarrollo Social	1 - Protección Ambiental	3 - Ordenación de Aguas Residuales, Drenaje y Alcantarillado	3 - Manejo eficiente y sustentable del agua y prevención de inundaciones	Número de Programas de Acciones tramitados	Cuantifica el número de Programas de Acciones tramitados.	Componente	Semestral	Otra	Gestión	Eficacia		N/A	N/A	
Administración Pública Federal	N/A	N/A	16 - Medio Ambiente Nacional del Agua	B00 - Comisión	P001	Conducción de las políticas hídricas	2 - Desarrollo Social	1 - Protección Ambiental	2 - Administración del Agua	3 - Manejo eficiente y sustentable del agua y prevención de inundaciones	Acuerdos de cooperación internacional formalizados	(programas y proyectos concretados/total de programas y proyectos gestionados)X100	Componente	Semestral	Porcentaje	Estratégico	Eficacia	83.33	N/A	N/A	
Administración Pública Federal	N/A	N/A	16 - Medio Ambiente Nacional del Agua	B00 - Comisión	P001	Conducción de las políticas hídricas	2 - Desarrollo Social	1 - Protección Ambiental	2 - Administración del Agua	3 - Manejo eficiente y sustentable del agua y prevención de inundaciones	Acuerdos de cooperación internacional formalizados	(programas y proyectos concretados/total de programas y proyectos gestionados)X100	Componente	Semestral	Porcentaje	Estratégico	Eficacia	33.33	N/A	N/A	
Administración Pública Federal	N/A	N/A	16 - Medio Ambiente Nacional del Agua	B00 - Comisión	P001	Conducción de las políticas hídricas	2 - Desarrollo Social	1 - Protección Ambiental	2 - Administración del Agua	3 - Manejo eficiente y sustentable del agua y prevención de inundaciones	Carteras de programas y proyectos jerarquizadas	programas - proyectos que reciben asignación en el ejercicio/ total de programas - proyectos jerarquizados	Componente	Semestral	Porcentaje	Gestión	Calidad	85.71	N/A	N/A	
Administración Pública Federal	N/A	N/A	16 - Medio Ambiente Nacional del Agua	B00 - Comisión	P001	Conducción de las políticas hídricas	2 - Desarrollo Social	1 - Protección Ambiental	2 - Administración del Agua	3 - Manejo eficiente y sustentable del agua y prevención de inundaciones	Carteras de programas y proyectos jerarquizadas	programas - proyectos que reciben asignación en el ejercicio/ total de programas - proyectos jerarquizados	Componente	Semestral	Porcentaje	Gestión	Calidad	42.86	N/A	N/A	
Administración Pública Federal	N/A	N/A	16 - Medio Ambiente Nacional del Agua	B00 - Comisión	P001	Conducción de las políticas hídricas	2 - Desarrollo Social	1 - Protección Ambiental	2 - Administración del Agua	3 - Manejo eficiente y sustentable del agua y prevención de inundaciones	Programas de CONAGUA que mejoran su evaluación en el SED	(MDS cuantitativo/programas de conagua)X100	Componente	Annual	Porcentaje	Gestión	Calidad	40	N/A	N/A	
Administración Pública Federal	N/A	N/A	16 - Medio Ambiente Nacional del Agua	B00 - Comisión	P001	Conducción de las políticas hídricas	2 - Desarrollo Social	1 - Protección Ambiental	2 - Administración del Agua	3 - Manejo eficiente y sustentable del agua y prevención de inundaciones	Datos estadísticos y geográficos actualizados del agua en México publicados	((a+b+c)x100)/100	Componente	Semestral	Porcentaje	Gestión	Eficacia	100	N/A	N/A	
Administración Pública Federal	N/A	N/A	16 - Medio Ambiente Nacional del Agua	B00 - Comisión	P001	Conducción de las políticas hídricas	2 - Desarrollo Social	1 - Protección Ambiental	2 - Administración del Agua	3 - Manejo eficiente y sustentable del agua y prevención de inundaciones	Datos estadísticos y geográficos actualizados del agua en México publicados	((a+b+c)x100)/100	Componente	Semestral	Porcentaje	Gestión	Eficacia	30	N/A	N/A	
Administración Pública Federal	N/A	N/A	16 - Medio Ambiente Nacional del Agua	B00 - Comisión	P001	Conducción de las políticas hídricas	2 - Desarrollo Social	1 - Protección Ambiental	2 - Administración del Agua	3 - Manejo eficiente y sustentable del agua y prevención de inundaciones	Líneas de acción del Programa Nacional Hídrico concluidas	(porcentaje realizado/porcentaje programado)x100	Componente	Semestral	Porcentaje	Gestión	Eficacia	90	N/A	N/A	
Administración Pública Federal	N/A	N/A	16 - Medio Ambiente Nacional del Agua	B00 - Comisión	P001	Conducción de las políticas hídricas	2 - Desarrollo Social	1 - Protección Ambiental	2 - Administración del Agua	3 - Manejo eficiente y sustentable del agua y prevención de inundaciones	Líneas de acción del Programa Nacional Hídrico concluidas	(porcentaje realizado/porcentaje programado)x100	Componente	Semestral	Porcentaje	Gestión	Eficacia	0	N/A	N/A	
Administración Pública Federal	N/A	N/A	16 - Medio Ambiente Nacional del Agua	B00 - Comisión	S074	Agua Potable, Drenaje y Tratamiento	2 - Desarrollo Social	1 - Protección Ambiental	3 - Ordenación de Aguas Residuales, Drenaje y Alcantarillado	3 - Manejo eficiente y sustentable del agua y prevención de inundaciones	Porcentaje del caudal nacional de agua desinfectada a través del equipamiento en operación, respecto al caudal suministrado nacional	(Caudal de agua desinfectada en la red pública / Caudal de agua suministrado en la red pública) X 100	Componente	Annual	Porcentaje	Gestión	Eficacia	97.2	N/A	N/A	
Administración Pública Federal	N/A	N/A	16 - Medio Ambiente Nacional del Agua	B00 - Comisión	S074	Agua Potable, Drenaje y Tratamiento	2 - Desarrollo Social	1 - Protección Ambiental	3 - Ordenación de Aguas Residuales, Drenaje y Alcantarillado	3 - Manejo eficiente y sustentable del agua y prevención de inundaciones	Porcentaje de obras de agua potable, que contribuyen al incremento de cobertura.	(Obras de agua potable construidas/obras de agua potable programadas) x 100	Componente	Annual	Porcentaje	Gestión	Eficacia	100	N/A	N/A	
Administración Pública Federal	N/A	N/A	16 - Medio Ambiente Nacional del Agua	B00 - Comisión	S074	Agua Potable, Drenaje y Tratamiento	2 - Desarrollo Social	1 - Protección Ambiental	3 - Ordenación de Aguas Residuales, Drenaje y Alcantarillado	3 - Manejo eficiente y sustentable del agua y prevención de inundaciones	Porcentaje de obras de alcantarillado, que contribuyen al incremento de cobertura.	(Obras de alcantarillado construidas/Obras de alcantarillado programadas) x 100	Componente	Annual	Porcentaje	Gestión	Eficacia	100	N/A	N/A	
Administración Pública Federal	N/A	N/A	16 - Medio Ambiente Nacional del Agua	B00 - Comisión	S074	Agua Potable, Drenaje y Tratamiento	2 - Desarrollo Social	1 - Protección Ambiental	3 - Ordenación de Aguas Residuales, Drenaje y Alcantarillado	3 - Manejo eficiente y sustentable del agua y prevención de inundaciones	Porcentaje de plantas de tratamiento de aguas residuales que contribuyen al incremento de cobertura.	(Número de Plantas de tratamiento de Aguas Residuales construidas o ampliadas en el ejercicio con el programa en el año/Número de Plantas de tratamiento de Aguas Residuales convenidas para construir o ampliar con el Programa) X 100	Componente	Annual	Porcentaje	Estratégico	Eficiencia	100	N/A	N/A	
Administración Pública Federal	N/A	N/A	16 - Medio Ambiente Nacional del Agua	B00 - Comisión	S074	Agua Potable, Drenaje y Tratamiento	2 - Desarrollo Social	1 - Protección Ambiental	3 - Ordenación de Aguas Residuales, Drenaje y Alcantarillado	3 - Manejo eficiente y sustentable del agua y prevención de inundaciones	Porcentaje de sistemas de agua potable fortalecidos	(Sistemas de agua potable fortalecidos con el programa en el año/Sistemas de agua potable fortalecidos programados)*100	Componente	Annual	Porcentaje	Gestión	Eficacia	100	N/A	N/A	
Administración Pública Federal	N/A	N/A	16 - Medio Ambiente Nacional del Agua	B00 - Comisión	S074	Agua Potable, Drenaje y Tratamiento	2 - Desarrollo Social	1 - Protección Ambiental	3 - Ordenación de Aguas Residuales, Drenaje y Alcantarillado	3 - Manejo eficiente y sustentable del agua y prevención de inundaciones	Porcentaje de plantas de tratamiento de aguas residuales municipales fortalecidas.	(Número de Plantas de Tratamiento de Aguas Residuales municipales rehabilitadas con el programa en el año/Número de Plantas de Tratamiento de Aguas Residuales Municipales convenidas para rehabilitar con el programa) X 100	Componente	Annual	Porcentaje	Estratégico	Eficacia	100	N/A	N/A	
Administración Pública Federal	N/A	N/A	16 - Medio Ambiente Nacional del Agua	B00 - Comisión	S074	Agua Potable, Drenaje y Tratamiento	2 - Desarrollo Social	1 - Protección Ambiental	3 - Ordenación de Aguas Residuales, Drenaje y Alcantarillado	3 - Manejo eficiente y sustentable del agua y prevención de inundaciones	Porcentaje de sistemas de alcantarillado fortalecidos.	(Sistemas de alcantarillado fortalecidos con el programa en el año/Sistemas de alcantarillado fortalecidos programados)*100	Componente	Annual	Porcentaje	Gestión	Eficacia	100	N/A	N/A	
Administración Pública Federal	N/A	N/A	16 - Medio Ambiente Nacional del Agua	B00 - Comisión	N001	Atención de emergencias y desastres naturales	2 - Desarrollo Social	1 - Protección Ambiental	3 - Ordenación de Aguas Residuales, Drenaje y Alcantarillado	3 - Manejo eficiente y sustentable del agua y prevención de inundaciones	Municipios atendidos con alternativas de desinfección respecto al total de municipios con dichas alternativas	(Municipios atendidos con alternativas de desinfección / Municipios programados con alternativas de desinfección) x 100	Componente	Semestral	Porcentaje	Estratégico	Eficacia	80	N/A	N/A	
Administración Pública Federal	N/A	N/A	16 - Medio Ambiente Nacional del Agua	B00 - Comisión	N001	Atención de emergencias y desastres naturales	2 - Desarrollo Social	1 - Protección Ambiental	3 - Ordenación de Aguas Residuales, Drenaje y Alcantarillado	3 - Manejo eficiente y sustentable del agua y prevención de inundaciones	Municipios atendidos con alternativas de desinfección respecto al total de municipios con dichas alternativas	(Municipios atendidos con alternativas de desinfección / Municipios programados con alternativas de desinfección) x 100	Componente	Semestral	Porcentaje	Estratégico	Eficacia	25	N/A	N/A	
Administración Pública Federal	N/A	N/A	16 - Medio Ambiente Nacional del Agua	B00 - Comisión	N001	Atención de emergencias y desastres naturales	2 - Desarrollo Social	1 - Protección Ambiental	3 - Ordenación de Aguas Residuales, Drenaje y Alcantarillado	3 - Manejo eficiente y sustentable del agua y prevención de inundaciones	Porcentaje de planes de acción de prevención y emergencias para mitigación de efectos hidrometeorológicos realizados	(Planes de acción realizados / Planes de acción programados ) * 100	Componente	Semestral	Porcentaje	Estratégico	Eficacia	31.25	N/A	N/A	
Administración Pública Federal	N/A	N/A	16 - Medio Ambiente Nacional del Agua	B00 - Comisión	U007	Devolución de Aprovechamientos	2 - Desarrollo Social	2 - Vivienda y Servicios a la Comunidad	3 - Abastecimiento de Agua	3 - Manejo eficiente y sustentable del agua y prevención de inundaciones	Porcentaje de afectaciones presupuestarias de ampliación líquida autorizadas por la Secretaría de Hacienda y Crédito Público, gestionadas para el ingreso de los recursos al Fideicomiso 1928.	(Número de afectaciones presupuestarias de ampliación líquida autorizadas por la Secretaría de Hacienda y Crédito Público / Número de afectaciones presupuestarias de ampliación líquida gestionadas ante la Secretaría de Hacienda y Crédito Público) * 100	Componente	Semestral	Porcentaje	Gestión	Eficacia	100	N/A	N/A	
Administración Pública Federal	N/A	N/A	16 - Medio Ambiente Nacional del Agua	B00 - Comisión	U007	Devolución de Aprovechamientos	2 - Desarrollo Social	2 - Vivienda y Servicios a la Comunidad	3 - Abastecimiento de Agua	3 - Manejo eficiente y sustentable del agua y prevención de inundaciones	Porcentaje de afectaciones presupuestarias de ampliación líquida autorizadas por la Secretaría de Hacienda y Crédito Público, gestionadas para el ingreso de los recursos al Fideicomiso 1928.	(Número de afectaciones presupuestarias de ampliación líquida autorizadas por la Secretaría de Hacienda y Crédito Público / Número de afectaciones presupuestarias de ampliación líquida gestionadas ante la Secretaría de Hacienda y Crédito Público) * 100	Componente	Semestral	Porcentaje	Gestión	Eficacia	85	N/A	N/A	
Administración Pública Federal	N/A	N/A	16 - Medio Ambiente Nacional del Agua	B00 - Comisión	E001	Operación y mantenimiento de infraestructura hídrica	2 - Desarrollo Social	2 - Vivienda y Servicios a la Comunidad	3 - Abastecimiento de Agua	3 - Manejo eficiente y sustentable del agua y prevención de inundaciones	Calidad de agua entregada a la Zona Metropolitana del Valle de México	variación %=( cantidad de agua en metros cúbicos por segundo, entregada en los puntos establecidos, que cumple con los parámetros necesarios de la norma de calidad / cantidad de agua en metros cúbicos por segundo entregada en los puntos establecidos)x100	Componente	Trimestral	Porcentaje	Estratégico	Calidad	98.99	99.37	100	N/A
Administración Pública Federal	N/A	N/A	16 - Medio Ambiente Nacional del Agua	B00 - Comisión	E001	Operación y mantenimiento de infraestructura hídrica	2 - Desarrollo Social	2 - Vivienda y Servicios a la Comunidad	3 - Abastecimiento de Agua	3 - Manejo eficiente y sustentable del agua y prevención de inundaciones	Cantidad de agua entregada a la Zona Metropolitana del Valle de México	Comparativo de suministros, en metros cúbicos por segundo, entre la cantidad entregada y la programada.	Componente	Trimestral	Metro cúbico por segundo	Estratégico	Eficacia	22.38	22.68	100	N/A
Administración Pública Federal	N/A	N/A	16 - Medio Ambiente Nacional del Agua	B00 - Comisión	E001	Operación y mantenimiento de infraestructura hídrica	2 - Desarrollo Social	2 - Vivienda y Servicios a la Comunidad	3 - Abastecimiento de Agua	3 - Manejo eficiente y sustentable del agua y prevención de inundaciones	Suministro de agua en bloque a las industrias.	Variación % = (Cantidad entregada) / (Cantidad programada) X 100	Componente	Trimestral	Porcentaje	Estratégico	Eficacia	100	100	100	N/A
Administración Pública Federal	N/A	N/A	16 - Medio Ambiente Nacional del Agua	B00 - Comisión	U015	Programa de desarrollo organizacional de los Consejos de Cuenca	2 - Desarrollo Social	1 - Protección Ambiental	2 - Administración del Agua	3 - Manejo eficiente y sustentable del agua y prevención de inundaciones	Porcentaje de entidades de cuenca con gerencias operativas	(Entidades de Cuenca que cuenten con Gerencia Operativa en el año correspondiente / Total de Entidades de Cuenca existentes)*100	Componente	Annual	Porcentaje	Gestión	Eficacia	0	N/A	N/A	
Administración Pública Federal	N/A	N/A	16 - Medio Ambiente Nacional del Agua	B00 - Comisión	U015	Programa de desarrollo organizacional de los Consejos de Cuenca	2 - Desarrollo Social	1 - Protección Ambiental	2 - Administración del Agua	3 - Manejo eficiente y sustentable del agua y prevención de inundaciones	Porcentaje de entidades de cuenca capacitadas	(Entidades de Cuenca con acciones de capacitación en el año correspondiente / Total de Entidades de Cuenca existentes)*100	Componente	Annual	Porcentaje	Gestión	Eficacia	4.98	N/A	N/A	



Administración Pública Federal	N/A	N/A	16 - Medio Ambiente Nacional del Agua	B00 - Comisión U015	Programa de desarrollo organizacional de los Consejos de Cuenca	2 - Desarrollo Social	1 - Protección Ambiental	2 - Administración del Agua	3 - Manejo eficiente y sustentable del agua y prevención de inundaciones	3 - Manejo eficiente y sustentable del agua y prevención de inundaciones	Porcentaje de entidades de cuenca con programas de gestión	(Total de Entidades de Cuenca con programas de gestión / Total de Entidades de cuenca existentes)*100	Componente	Anual	Porcentaje	Gestión	Eficacia	61.41	N/A	N/A	
Administración Pública Federal	N/A	N/A	16 - Medio Ambiente Nacional del Agua	B00 - Comisión S217	Programa de Apoyo a la Infraestructura Hidroagrícola	3 - Desarrollo Económico	2 - Agropecuaria, Silvicultura, Pesca y Caza	5 - Hidroagrícola	3 - Manejo eficiente y sustentable del agua y prevención de inundaciones	3 - Manejo eficiente y sustentable del agua y prevención de inundaciones	Porcentaje de superficie incorporada al riego suplementario en zonas de temporal.	(ha incorporadas al riego suplementario acumuladas al periodo que se reporta /ha definidas en el periodo 2015-2018 en riego suplementario)x100.	Componente	Trimestral	Porcentaje	Estratégico	Eficacia	0	0	N/A	N/A
Administración Pública Federal	N/A	N/A	16 - Medio Ambiente Nacional del Agua	B00 - Comisión S217	Programa de Apoyo a la Infraestructura Hidroagrícola	3 - Desarrollo Económico	2 - Agropecuaria, Silvicultura, Pesca y Caza	5 - Hidroagrícola	3 - Manejo eficiente y sustentable del agua y prevención de inundaciones	3 - Manejo eficiente y sustentable del agua y prevención de inundaciones	Número de personas capacitadas	Sumatoria de las personas capacitadas anualmente en Distrito de Riego, Distritos de Temporal Tecnificado y Unidades de Riego	Componente	Trimestral	Otra	Estratégico	Eficacia	0	0	N/A	N/A
Administración Pública Federal	N/A	N/A	16 - Medio Ambiente Nacional del Agua	B00 - Comisión S217	Programa de Apoyo a la Infraestructura Hidroagrícola	3 - Desarrollo Económico	2 - Agropecuaria, Silvicultura, Pesca y Caza	5 - Hidroagrícola	3 - Manejo eficiente y sustentable del agua y prevención de inundaciones	3 - Manejo eficiente y sustentable del agua y prevención de inundaciones	Número de Asociaciones de usuarios de Unidades de Riego constituidas formalmente	Sumatoria de las asociaciones de usuarios constituidas formalmente en el ejercicio	Componente	Semestral	Otra	Estratégico	Eficacia	6	N/A	N/A	
Administración Pública Federal	N/A	N/A	16 - Medio Ambiente Nacional del Agua	B00 - Comisión S217	Programa de Apoyo a la Infraestructura Hidroagrícola	3 - Desarrollo Económico	2 - Agropecuaria, Silvicultura, Pesca y Caza	5 - Hidroagrícola	3 - Manejo eficiente y sustentable del agua y prevención de inundaciones	3 - Manejo eficiente y sustentable del agua y prevención de inundaciones	Número de Asociaciones de usuarios de Unidades de Riego constituidas formalmente	Sumatoria de las asociaciones de usuarios constituidas formalmente en el ejercicio	Componente	Semestral	Otra	Estratégico	Eficacia	0	N/A	N/A	
Administración Pública Federal	N/A	N/A	16 - Medio Ambiente Nacional del Agua	B00 - Comisión S217	Programa de Apoyo a la Infraestructura Hidroagrícola	3 - Desarrollo Económico	2 - Agropecuaria, Silvicultura, Pesca y Caza	5 - Hidroagrícola	3 - Manejo eficiente y sustentable del agua y prevención de inundaciones	3 - Manejo eficiente y sustentable del agua y prevención de inundaciones	Número de estudios técnicos realizados en Distritos de Riego, Distritos de Temporal Tecnificado y Unidades de Riego	Sumatoria de los estudios técnicos realizados en el ejercicio en las Distritos de Riego, Distritos de Temporal Tecnificado y Unidades de Riego	Componente	Trimestral	Estudio	Estratégico	Eficacia	0	0	N/A	N/A
Administración Pública Federal	N/A	N/A	16 - Medio Ambiente Nacional del Agua	B00 - Comisión S217	Programa de Apoyo a la Infraestructura Hidroagrícola	3 - Desarrollo Económico	2 - Agropecuaria, Silvicultura, Pesca y Caza	5 - Hidroagrícola	3 - Manejo eficiente y sustentable del agua y prevención de inundaciones	3 - Manejo eficiente y sustentable del agua y prevención de inundaciones	Número de hectáreas beneficiadas con apoyo para impulsar el desarrollo agrícola	Sumatoria de las Has de los usuarios que recibieron el apoyo económico en Distrito de Riego 026	Componente	Trimestral	Otra	Estratégico	Eficacia	0	0	N/A	N/A
Administración Pública Federal	N/A	N/A	16 - Medio Ambiente Nacional del Agua	B00 - Comisión S217	Programa de Apoyo a la Infraestructura Hidroagrícola	3 - Desarrollo Económico	2 - Agropecuaria, Silvicultura, Pesca y Caza	5 - Hidroagrícola	3 - Manejo eficiente y sustentable del agua y prevención de inundaciones	3 - Manejo eficiente y sustentable del agua y prevención de inundaciones	Volumen recuperado por renuncia voluntaria al derecho de agua de riego	Sumatoria de los volúmenes recuperados en el ejercicio de Distrito de Riego	Componente	Trimestral	Metro cúbico	Estratégico	Eficacia	0	0	N/A	N/A
Administración Pública Federal	N/A	N/A	16 - Medio Ambiente Nacional del Agua	B00 - Comisión S217	Programa de Apoyo a la Infraestructura Hidroagrícola	3 - Desarrollo Económico	2 - Agropecuaria, Silvicultura, Pesca y Caza	5 - Hidroagrícola	3 - Manejo eficiente y sustentable del agua y prevención de inundaciones	3 - Manejo eficiente y sustentable del agua y prevención de inundaciones	Porcentaje de atención de eventos emergentes	(El número de eventos emergentes atendidos acumulados al periodo que se reporta/El número de eventos emergentes ocurridos acumulados al periodo que se reporta) x 100	Componente	Trimestral	Porcentaje	Estratégico	Eficacia	100	100	100	N/A
Administración Pública Federal	N/A	N/A	16 - Medio Ambiente Nacional del Agua	B00 - Comisión S217	Programa de Apoyo a la Infraestructura Hidroagrícola	3 - Desarrollo Económico	2 - Agropecuaria, Silvicultura, Pesca y Caza	5 - Hidroagrícola	3 - Manejo eficiente y sustentable del agua y prevención de inundaciones	3 - Manejo eficiente y sustentable del agua y prevención de inundaciones	Porcentaje de superficie con infraestructura modernizada y/o tecnificada en Distritos de Riego	(El número de hectáreas modernizadas y/o tecnificadas en Distritos de Riego acumuladas al periodo que se reporta / el número de hectáreas definidas en la meta sexenal)x100	Componente	Trimestral	Porcentaje	Estratégico	Eficacia	83.79515	85.56	100	N/A
Administración Pública Federal	N/A	N/A	16 - Medio Ambiente Nacional del Agua	B00 - Comisión S217	Programa de Apoyo a la Infraestructura Hidroagrícola	3 - Desarrollo Económico	2 - Agropecuaria, Silvicultura, Pesca y Caza	5 - Hidroagrícola	3 - Manejo eficiente y sustentable del agua y prevención de inundaciones	3 - Manejo eficiente y sustentable del agua y prevención de inundaciones	Porcentaje de superficie beneficiada con riego por gravedad tecnificado/ El número total de hectáreas incorporadas a esta modalidad) x 100	(El número de hectáreas beneficiadas con riego por gravedad tecnificado/ El número total de hectáreas incorporadas a esta modalidad) x 100	Componente	Trimestral	Porcentaje	Estratégico	Eficacia	0	0	N/A	N/A
Administración Pública Federal	N/A	N/A	16 - Medio Ambiente Nacional del Agua	B00 - Comisión S217	Programa de Apoyo a la Infraestructura Hidroagrícola	3 - Desarrollo Económico	2 - Agropecuaria, Silvicultura, Pesca y Caza	5 - Hidroagrícola	3 - Manejo eficiente y sustentable del agua y prevención de inundaciones	3 - Manejo eficiente y sustentable del agua y prevención de inundaciones	Porcentaje de superficie con infraestructura modernizada y/o tecnificada en unidades de riego.	(El número de hectáreas modernizadas y/o tecnificadas en Unidades de Riego acumuladas al periodo que se reporta / el número hectáreas definidas en la meta sexenal)x100	Componente	Trimestral	Porcentaje	Estratégico	Eficacia	69.97	73.64	100	N/A
Administración Pública Federal	N/A	N/A	16 - Medio Ambiente Nacional del Agua	B00 - Comisión S217	Programa de Apoyo a la Infraestructura Hidroagrícola	3 - Desarrollo Económico	2 - Agropecuaria, Silvicultura, Pesca y Caza	5 - Hidroagrícola	3 - Manejo eficiente y sustentable del agua y prevención de inundaciones	3 - Manejo eficiente y sustentable del agua y prevención de inundaciones	Porcentaje de superficie con infraestructura conservada en distritos de riego.	(Hectáreas conservadas en Distritos de Riego acumuladas al periodo que se reporta / Hectáreas totales en Distritos de Riego)x100	Componente	Trimestral	Porcentaje	Estratégico	Eficacia	0	0	N/A	N/A
Administración Pública Federal	N/A	N/A	16 - Medio Ambiente Nacional del Agua	B00 - Comisión S217	Programa de Apoyo a la Infraestructura Hidroagrícola	3 - Desarrollo Económico	2 - Agropecuaria, Silvicultura, Pesca y Caza	5 - Hidroagrícola	3 - Manejo eficiente y sustentable del agua y prevención de inundaciones	3 - Manejo eficiente y sustentable del agua y prevención de inundaciones	Porcentaje de superficie rehabilitada y/o modernizada en los Distritos de Temporal Tecnificado.	(hectáreas rehabilitadas y/o modernizadas en Distritos de Temporal Tecnificado acumuladas al periodo que se reporta / hectáreas rehabilitadas y/o modernizadas definidas en el periodo 2016-2018 en Distritos de Temporal Tecnificado)x100	Componente	Trimestral	Porcentaje	Estratégico	Eficacia	0	0	N/A	N/A
Administración Pública Federal	N/A	N/A	16 - Medio Ambiente Nacional del Agua	B00 - Comisión U001	Programa de Devolución de Derechos	2 - Desarrollo Social	2 - Vivienda y Servicios a la Comunidad	3 - Abastecimiento de Agua	3 - Abastecimiento de Agua	3 - Manejo eficiente y sustentable del agua y prevención de inundaciones	3 - Manejo eficiente y sustentable del agua y prevención de inundaciones	Porcentaje de prestadores de servicios que participan en el Programa de Devolución de Derechos	Número de prestadores de servicios que participan en el Programa de Devolución de Derechos / Número de prestadores de servicios que se dictamina su programa de acciones *100	Componente	Semestral	Porcentaje	Gestión	Eficacia	100	N/A	N/A
Administración Pública Federal	N/A	N/A	16 - Medio Ambiente Nacional del Agua	B00 - Comisión U001	Programa de Devolución de Derechos	2 - Desarrollo Social	2 - Vivienda y Servicios a la Comunidad	3 - Abastecimiento de Agua	3 - Abastecimiento de Agua	3 - Manejo eficiente y sustentable del agua y prevención de inundaciones	3 - Manejo eficiente y sustentable del agua y prevención de inundaciones	Porcentaje de prestadores de servicios que participan en el Programa de Devolución de Derechos	Número de prestadores de servicios que participan en el Programa de Devolución de Derechos / Número de prestadores de servicios que se dictamina su programa de acciones *100	Componente	Semestral	Porcentaje	Gestión	Eficacia	0	N/A	N/A
Administración Pública Federal	N/A	N/A	16 - Medio Ambiente Nacional del Agua	B00 - Comisión K111	Rehabilitación y Modernización de Presas y Estructuras de Cabeza	3 - Desarrollo Económico	2 - Agropecuaria, Silvicultura, Pesca y Caza	5 - Hidroagrícola	3 - Manejo eficiente y sustentable del agua y prevención de inundaciones	3 - Manejo eficiente y sustentable del agua y prevención de inundaciones	Porcentaje de obras rehabilitadas	(Obras ejecutadas / obras programadas) *100.	Componente	Anual	Porcentaje	Gestión	Eficacia	19.05	N/A	N/A	
Administración Pública Federal	N/A	N/A	16 - Medio Ambiente Nacional del Agua	B00 - Comisión E006	Sistemas Meteorológicos e Hidrológicos	2 - Desarrollo Social	1 - Protección Ambiental	2 - Administración del Agua	3 - Manejo eficiente y sustentable del agua y prevención de inundaciones	3 - Manejo eficiente y sustentable del agua y prevención de inundaciones	Porcentaje de estudios sobre disponibilidad de agua en acuíferos elaborados en el año	(Número de estudios sobre disponibilidad de agua en acuíferos elaborados /Número de estudios sobre disponibilidad de agua en acuíferos programados en el año) X 100	Componente	Semestral	Porcentaje	Estratégico	Eficacia	100	N/A	N/A	
Administración Pública Federal	N/A	N/A	16 - Medio Ambiente Nacional del Agua	B00 - Comisión E006	Sistemas Meteorológicos e Hidrológicos	2 - Desarrollo Social	1 - Protección Ambiental	2 - Administración del Agua	3 - Manejo eficiente y sustentable del agua y prevención de inundaciones	3 - Manejo eficiente y sustentable del agua y prevención de inundaciones	Porcentaje de estudios sobre disponibilidad de agua en acuíferos elaborados en el año	(Número de estudios sobre disponibilidad de agua en acuíferos elaborados /Número de estudios sobre disponibilidad de agua en acuíferos programados en el año) X 100	Componente	Semestral	Porcentaje	Estratégico	Eficacia	50	N/A	N/A	
Administración Pública Federal	N/A	N/A	16 - Medio Ambiente Nacional del Agua	B00 - Comisión E006	Sistemas Meteorológicos e Hidrológicos	2 - Desarrollo Social	1 - Protección Ambiental	2 - Administración del Agua	3 - Manejo eficiente y sustentable del agua y prevención de inundaciones	3 - Manejo eficiente y sustentable del agua y prevención de inundaciones	Mensajes sinópticos recibidos de los observatorios convencionales, estaciones sinópticas automáticas y observatorios de radiosondeos.	Número de mensajes sinópticos recibidos.	Componente	Trimestral	Mensaje	Gestión	Eficacia	84766	76073	100	N/A
Administración Pública Federal	N/A	N/A	16 - Medio Ambiente Nacional del Agua	B00 - Comisión E006	Sistemas Meteorológicos e Hidrológicos	2 - Desarrollo Social	1 - Protección Ambiental	2 - Administración del Agua	3 - Manejo eficiente y sustentable del agua y prevención de inundaciones	3 - Manejo eficiente y sustentable del agua y prevención de inundaciones	Cálculo de la disponibilidad actualizada de Aguas Superficiales por cuenca en el Sistema Automático de Estimación de la Disponibilidad de Aguas Superficiales (SAEDAS)	(Número de cuencas actualizadas de agua superficial en el sistema (SAEDAS) / Número de cuencas de agua superficial que está dividido el país) X 100	Componente	Semestral	Porcentaje	Estratégico	Eficacia	100	N/A	N/A	
Administración Pública Federal	N/A	N/A	16 - Medio Ambiente Nacional del Agua	B00 - Comisión E006	Sistemas Meteorológicos e Hidrológicos	2 - Desarrollo Social	1 - Protección Ambiental	2 - Administración del Agua	3 - Manejo eficiente y sustentable del agua y prevención de inundaciones	3 - Manejo eficiente y sustentable del agua y prevención de inundaciones	Cálculo de la disponibilidad actualizada de Aguas Superficiales por cuenca en el Sistema Automático de Estimación de la Disponibilidad de Aguas Superficiales (SAEDAS)	(Número de cuencas actualizadas de agua superficial en el sistema (SAEDAS) / Número de cuencas de agua superficial que está dividido el país) X 100	Componente	Semestral	Porcentaje	Estratégico	Eficacia	0	N/A	N/A	
Administración Pública Federal	N/A	N/A	16 - Medio Ambiente Nacional del Agua	B00 - Comisión E006	Sistemas Meteorológicos e Hidrológicos	2 - Desarrollo Social	1 - Protección Ambiental	2 - Administración del Agua	3 - Manejo eficiente y sustentable del agua y prevención de inundaciones	3 - Manejo eficiente y sustentable del agua y prevención de inundaciones	Porcentaje de estudios de calidad del agua elaborados durante el año	(Número de estudios de calidad del agua elaborados /Número de estudios de calidad del agua programados en el año) X 100	Componente	Semestral	Porcentaje	Gestión	Eficacia	100	N/A	N/A	
Administración Pública Federal	N/A	N/A	16 - Medio Ambiente Nacional del Agua	B00 - Comisión E006	Sistemas Meteorológicos e Hidrológicos	2 - Desarrollo Social	1 - Protección Ambiental	2 - Administración del Agua	3 - Manejo eficiente y sustentable del agua y prevención de inundaciones	3 - Manejo eficiente y sustentable del agua y prevención de inundaciones	Porcentaje de estudios de calidad del agua elaborados durante el año	(Número de estudios de calidad del agua elaborados /Número de estudios de calidad del agua programados en el año) X 100	Componente	Semestral	Porcentaje	Gestión	Eficacia	33.33	N/A	N/A	
Administración Pública Federal	N/A	N/A	16 - Medio Ambiente Nacional del Agua	B00 - Comisión E006	Sistemas Meteorológicos e Hidrológicos	2 - Desarrollo Social	1 - Protección Ambiental	2 - Administración del Agua	3 - Manejo eficiente y sustentable del agua y prevención de inundaciones	3 - Manejo eficiente y sustentable del agua y prevención de inundaciones	Porcentaje de informes de inspección de la seguridad estructural y funcional de la infraestructura hidráulica	(diagnósticos realizados en el año /diagnósticos programados durante el año)X100	Componente	Mensual	Porcentaje	Gestión	Eficacia	0	8.67	100	N/A
Administración Pública Federal	N/A	N/A	16 - Medio Ambiente Nacional del Agua	B00 - Comisión E006	Sistemas Meteorológicos e Hidrológicos	2 - Desarrollo Social	1 - Protección Ambiental	2 - Administración del Agua	3 - Manejo eficiente y sustentable del agua y prevención de inundaciones	3 - Manejo eficiente y sustentable del agua y prevención de inundaciones	Porcentaje de sitios de monitoreo superficiales con aceptable, buena y excelente calidad del agua respecto a DDO	(Número de sitios con resultados catalogados como aceptable, buena y excelente calidad respecto a DDO/ Número de sitios con medición de DDO)*100	Componente	Semestral	Porcentaje	Gestión	Eficacia	60.95	N/A	N/A	
Administración Pública Federal	N/A	N/A	16 - Medio Ambiente Nacional del Agua	B00 - Comisión E006	Sistemas Meteorológicos e Hidrológicos	2 - Desarrollo Social	1 - Protección Ambiental	2 - Administración del Agua	3 - Manejo eficiente y sustentable del agua y prevención de inundaciones	3 - Manejo eficiente y sustentable del agua y prevención de inundaciones	Porcentaje de sitios de monitoreo superficiales con aceptable, buena y excelente calidad del agua respecto a DDO	(Número de sitios con resultados catalogados como aceptable, buena y excelente calidad respecto a DDO/ Número de sitios con medición de DDO)*100	Componente	Semestral	Porcentaje	Gestión	Eficacia	60.95	N/A	N/A	
Administración Pública Federal	N/A	N/A	16 - Medio Ambiente Nacional del Agua	B00 - Comisión E006	Sistemas Meteorológicos e Hidrológicos	2 - Desarrollo Social	1 - Protección Ambiental	2 - Administración del Agua	3 - Manejo eficiente y sustentable del agua y prevención de inundaciones	3 - Manejo eficiente y sustentable del agua y prevención de inundaciones	Porcentaje de sitios de monitoreo superficiales con aceptable, buena y excelente calidad del agua respecto a SST	(Número de sitios con resultados catalogados como aceptable, buena y excelente calidad respecto a SST/ Número de sitios con medición de SST)*100	Componente	Semestral	Porcentaje	Gestión	Eficacia	94.32	N/A	N/A	
Administración Pública Federal	N/A	N/A	16 - Medio Ambiente Nacional del Agua	B00 - Comisión E006	Sistemas Meteorológicos e Hidrológicos	2 - Desarrollo Social	1 - Protección Ambiental	2 - Administración del Agua	3 - Manejo eficiente y sustentable del agua y prevención de inundaciones	3 - Manejo eficiente y sustentable del agua y prevención de inundaciones	Porcentaje de sitios de monitoreo superficiales con aceptable, buena y excelente calidad del agua respecto a SST	(Número de sitios con resultados catalogados como aceptable, buena y excelente calidad respecto a SST/ Número de sitios con medición de SST)*100	Componente	Semestral	Porcentaje	Gestión	Eficacia	94.32	N/A	N/A	

Administración Pública Federal	N/A	N/A	16 - Medio Ambiente Nacional del Agua	B00 - Comisión E006	Sistemas Meteorológicos e Hidrológicos	2 - Desarrollo Social	1 - Protección Ambiental	2 - Administración del Agua	3 - Manejo eficiente y sustentable del agua y prevención de inundaciones	Porcentaje de sitios de monitoreo subterráneos clasificados como agua dulce y ligeramente salobre respecto a Sólidos Disueltos Totales (SDT).	(Número de sitios con resultados catalogados como dulces y ligeramente salobres respecto a SDT/ Número de sitios con medición de SDT)*100	Componente	Semestral	Porcentaje	Gestión	Eficacia	90	N/A	N/A	
Administración Pública Federal	N/A	N/A	16 - Medio Ambiente Nacional del Agua	B00 - Comisión E006	Sistemas Meteorológicos e Hidrológicos	2 - Desarrollo Social	1 - Protección Ambiental	2 - Administración del Agua	3 - Manejo eficiente y sustentable del agua y prevención de inundaciones	Porcentaje de sitios de monitoreo subterráneos clasificados como agua dulce y ligeramente salobre respecto a Sólidos Disueltos Totales (SDT).	(Número de sitios con resultados catalogados como dulces y ligeramente salobres respecto a SDT/ Número de sitios con medición de SDT)*100	Componente	Semestral	Porcentaje	Gestión	Eficacia	37.37	N/A	N/A	
Administración Pública Federal	N/A	N/A	16 - Medio Ambiente Nacional del Agua	B00 - Comisión E006	Sistemas Meteorológicos e Hidrológicos	2 - Desarrollo Social	1 - Protección Ambiental	2 - Administración del Agua	3 - Manejo eficiente y sustentable del agua y prevención de inundaciones	Porcentaje de sitios de monitoreo superficiales con aceptable, buena y excelente calidad del agua respecto a DBO5.	(Número de sitios con resultados catalogados como aceptable, buena y excelente calidad respecto a DBO5/ Número de sitios con medición de DBO5)*100	Componente	Semestral	Porcentaje	Gestión	Eficacia	91.01	N/A	N/A	
Administración Pública Federal	N/A	N/A	16 - Medio Ambiente Nacional del Agua	B00 - Comisión E006	Sistemas Meteorológicos e Hidrológicos	2 - Desarrollo Social	1 - Protección Ambiental	2 - Administración del Agua	3 - Manejo eficiente y sustentable del agua y prevención de inundaciones	Porcentaje de sitios de monitoreo superficiales con aceptable, buena y excelente calidad del agua respecto a DBO5.	(Número de sitios con resultados catalogados como aceptable, buena y excelente calidad respecto a DBO5/ Número de sitios con medición de DBO5)*100	Componente	Semestral	Porcentaje	Gestión	Eficacia	91.01	N/A	N/A	
Administración Pública Federal	N/A	N/A	16 - Medio Ambiente Nacional del Agua	B00 - Comisión K129	Protección de Centros de Población y Áreas Productivas	2 - Desarrollo Social	1 - Protección Ambiental	3 - Ordenación de Aguas Residuales, Drenaje y Alcantarillado	3 - Manejo eficiente y sustentable del agua y prevención de inundaciones	Porcentaje de Superficie beneficiada y/o protegida con obras de infraestructura	(Superficie de hectáreas beneficiadas y/o protegidas en el periodo/ Superficie de hectáreas a beneficiar y/o proteger en el año)*100	Componente	Anual	Porcentaje	Estratégico	Eficacia	100	N/A	N/A	
Administración Pública Federal	N/A	N/A	16 - Medio Ambiente Nacional del Agua	B00 - Comisión G010	Gestión integral y sustentable del agua	2 - Desarrollo Social	2 - Vivienda y Servicios a la Comunidad	3 - Abastecimiento de Agua	3 - Manejo eficiente y sustentable del agua y prevención de inundaciones	Porcentaje de avance en las verificaciones de la operación del TPC de la PTAR Atotonilco.	(Número de verificaciones realizadas de la operación del TPC / Número de verificaciones programadas de la operación del TPC)* 100	Actividad	Trimestral	Porcentaje	Gestión	Eficacia	62.33	62.33	100	N/A
Administración Pública Federal	N/A	N/A	16 - Medio Ambiente Nacional del Agua	B00 - Comisión U001	Programa de Devolución de Derechos	2 - Desarrollo Social	2 - Vivienda y Servicios a la Comunidad	3 - Abastecimiento de Agua	3 - Manejo eficiente y sustentable del agua y prevención de inundaciones	Porcentaje de afectaciones presupuestarias tramitadas ante la Secretaría de Hacienda y Crédito Público	Número de afectaciones presupuestarias de ampliación líquida autorizadas por la Secretaría de Hacienda y Crédito Público / Número de afectaciones presupuestarias de ampliación líquida gestionadas ante la Secretaría de Hacienda y Crédito Público * 100	Actividad	Trimestral	Porcentaje	Gestión	Economía	0	0	N/A	N/A
Administración Pública Federal	N/A	N/A	16 - Medio Ambiente Nacional del Agua	B00 - Comisión K111	Rehabilitación y Modernización de Presas y Estructuras de Cabeza	3 - Desarrollo Económico	2 - Agropecuaria, Silvicultura, Pesca y Caza	5 - Hidroagrícola	3 - Manejo eficiente y sustentable del agua y prevención de inundaciones	Porcentaje de avance físico en la ejecución de las obras	(Avance físico real/avance físico programadas para el trimestre)*100.	Actividad	Trimestral	Porcentaje	Gestión	Eficacia	0	0	N/A	N/A
Administración Pública Federal	N/A	N/A	16 - Medio Ambiente Nacional del Agua	B00 - Comisión K111	Rehabilitación y Modernización de Presas y Estructuras de Cabeza	3 - Desarrollo Económico	2 - Agropecuaria, Silvicultura, Pesca y Caza	5 - Hidroagrícola	3 - Manejo eficiente y sustentable del agua y prevención de inundaciones	Contratación de obras y servicios	(Número de obras contratadas / número de obras programadas para el año)*100	Actividad	Trimestral	Porcentaje	Gestión	Eficacia	0	0	N/A	N/A
Administración Pública Federal	N/A	N/A	16 - Medio Ambiente Nacional del Agua	B00 - Comisión E006	Sistemas Meteorológicos e Hidrológicos	2 - Desarrollo Social	1 - Protección Ambiental	2 - Administración del Agua	3 - Manejo eficiente y sustentable del agua y prevención de inundaciones	Porcentaje de visitas de inspección para determinar la seguridad estructural y funcional de presas	(Visitas de inspección realizadas en el año/Visitas de inspección programadas durante el año)*100	Actividad	Mensual	Porcentaje	Gestión	Eficacia	0	16	100	N/A
Administración Pública Federal	N/A	N/A	16 - Medio Ambiente Nacional del Agua	B00 - Comisión E006	Sistemas Meteorológicos e Hidrológicos	2 - Desarrollo Social	1 - Protección Ambiental	2 - Administración del Agua	3 - Manejo eficiente y sustentable del agua y prevención de inundaciones	Porcentaje de Estaciones hidrológicas de aguas superficiales en operación	(Número de estaciones hidrológicas de aguas superficiales en operación/ Número de estaciones programadas para operar en el año, considerando las necesidades de la población (cuencas hidrográficas) X 100	Actividad	Trimestral	Porcentaje	Gestión	Eficacia	99.22	100	100	N/A
Administración Pública Federal	N/A	N/A	16 - Medio Ambiente Nacional del Agua	B00 - Comisión E006	Sistemas Meteorológicos e Hidrológicos	2 - Desarrollo Social	1 - Protección Ambiental	2 - Administración del Agua	3 - Manejo eficiente y sustentable del agua y prevención de inundaciones	Número de estaciones meteorológicas operando de manera óptima.	Número total de estaciones / número de estaciones operando de manera óptima	Actividad	Trimestral	Estación	Gestión	Eficacia	320	301	100	N/A
Administración Pública Federal	N/A	N/A	16 - Medio Ambiente Nacional del Agua	B00 - Comisión E006	Sistemas Meteorológicos e Hidrológicos	2 - Desarrollo Social	1 - Protección Ambiental	2 - Administración del Agua	3 - Manejo eficiente y sustentable del agua y prevención de inundaciones	porcentaje de redes de monitoreo piezométrico de medición de niveles de agua en acuíferos durante el año.	(Número de redes de monitoreo piezométrico de medición de niveles de agua en acuíferos en operación en el año/ Número de redes de monitoreo piezométrico de medición de niveles de agua establecidas) X 100	Actividad	Trimestral	Porcentaje	Gestión	Eficacia	25	25	100	N/A
Administración Pública Federal	N/A	N/A	16 - Medio Ambiente Nacional del Agua	B00 - Comisión E006	Sistemas Meteorológicos e Hidrológicos	2 - Desarrollo Social	1 - Protección Ambiental	2 - Administración del Agua	3 - Manejo eficiente y sustentable del agua y prevención de inundaciones	Porcentaje de análisis prospectivos de calidad del agua realizados en sitios contaminados o solicitados	(Número de análisis prospectivos realizados en áreas con sitios calificados como contaminados o solicitados/ Número de análisis prospectivos programados en áreas con sitios calificados como contaminados o solicitados)*100	Actividad	Trimestral	Porcentaje	Gestión	Eficacia	0	0	N/A	N/A
Administración Pública Federal	N/A	N/A	16 - Medio Ambiente Nacional del Agua	B00 - Comisión E006	Sistemas Meteorológicos e Hidrológicos	2 - Desarrollo Social	1 - Protección Ambiental	2 - Administración del Agua	3 - Manejo eficiente y sustentable del agua y prevención de inundaciones	Porcentaje de sitios con medición de calidad del agua en el año	(Número de Sitios Monitoreados en el año/ Número de Sitios que conforman la Red de Monitoreo de Calidad del agua en el año)*100	Actividad	Trimestral	Porcentaje	Gestión	Eficacia	10	20	100	N/A
Administración Pública Federal	N/A	N/A	16 - Medio Ambiente Nacional del Agua	B00 - Comisión K129	Protección de Centros de Población y Áreas Productivas	2 - Desarrollo Social	1 - Protección Ambiental	3 - Ordenación de Aguas Residuales, Drenaje y Alcantarillado	3 - Manejo eficiente y sustentable del agua y prevención de inundaciones	Porcentaje de Obras de mantenimiento y/o rehabilitación.	(Obras con mantenimiento y/o rehabilitadas en el periodo / Obras programadas a mantener y/o rehabilitar en el ejercicio fiscal)*100	Actividad	Semestral	Porcentaje	Gestión	Eficacia	100	N/A	N/A	
Administración Pública Federal	N/A	N/A	16 - Medio Ambiente Nacional del Agua	B00 - Comisión K129	Protección de Centros de Población y Áreas Productivas	2 - Desarrollo Social	1 - Protección Ambiental	3 - Ordenación de Aguas Residuales, Drenaje y Alcantarillado	3 - Manejo eficiente y sustentable del agua y prevención de inundaciones	Porcentaje de Obras de mantenimiento y/o rehabilitación.	(Obras con mantenimiento y/o rehabilitadas en el periodo / Obras programadas a mantener y/o rehabilitar en el ejercicio fiscal)*100	Actividad	Semestral	Porcentaje	Gestión	Eficacia	60	N/A	N/A	
Administración Pública Federal	N/A	N/A	16 - Medio Ambiente Nacional del Agua	B00 - Comisión K129	Protección de Centros de Población y Áreas Productivas	2 - Desarrollo Social	1 - Protección Ambiental	3 - Ordenación de Aguas Residuales, Drenaje y Alcantarillado	3 - Manejo eficiente y sustentable del agua y prevención de inundaciones	Porcentaje de Obras construidas.	(Obras concluidas en el periodo / Obras programadas a concluir ejercicio fiscal)* 100	Actividad	Semestral	Porcentaje	Gestión	Eficacia	100	N/A	N/A	
Administración Pública Federal	N/A	N/A	16 - Medio Ambiente Nacional del Agua	B00 - Comisión K129	Protección de Centros de Población y Áreas Productivas	2 - Desarrollo Social	1 - Protección Ambiental	3 - Ordenación de Aguas Residuales, Drenaje y Alcantarillado	3 - Manejo eficiente y sustentable del agua y prevención de inundaciones	Porcentaje de Obras construidas.	(Obras concluidas en el periodo / Obras programadas a concluir ejercicio fiscal)* 100	Actividad	Semestral	Porcentaje	Gestión	Eficacia	20	N/A	N/A	
Administración Pública Federal	N/A	N/A	16 - Medio Ambiente Nacional del Agua	B00 - Comisión K129	Protección de Centros de Población y Áreas Productivas	2 - Desarrollo Social	1 - Protección Ambiental	3 - Ordenación de Aguas Residuales, Drenaje y Alcantarillado	3 - Manejo eficiente y sustentable del agua y prevención de inundaciones	Porcentaje de avance en la contratación de obra y servicios	(Número de contratos adjudicados en el periodo / Número de contratos programados año) x 100. (Número de contratos de obras de rehabilitación y modernización adjudicados en el periodo en Distritos de Riego y Unidades de Riego, así como Distritos de Temporal Tecnificado / Número de contratos de obras de rehabilitación y modernización en Distritos de Riego y Unidades de Riego, así como Distritos de Temporal Tecnificado programados en el año) x 100.	Actividad	Trimestral	Porcentaje	Gestión	Eficacia	13.04	0	N/A	N/A
Administración Pública Federal	N/A	N/A	16 - Medio Ambiente Nacional del Agua	B00 - Comisión K141	Rehabilitación y modernización temporal tecnificado infraestructura para la modernización y rehabilitación de riego y temporal tecnificado	3 - Desarrollo Económico	2 - Agropecuaria, Silvicultura, Pesca y Caza	5 - Hidroagrícola	3 - Manejo eficiente y sustentable del agua y prevención de inundaciones	Porcentaje de avance en la contratación de obra nueva y servicios para el riego, temporal tecnificado y riego suplementario	(Número de contratos de obras nuevas adjudicados para el riego, temporal tecnificado y riego suplementario en el periodo / Número de contratos de obra nueva programados para el riego, temporal tecnificado y riego suplementario en el año) x 100.	Actividad	Trimestral	Porcentaje	Gestión	Eficacia	0	0	N/A	N/A
Administración Pública Federal	N/A	N/A	16 - Medio Ambiente Nacional del Agua	B00 - Comisión K141	Rehabilitación y modernización temporal tecnificado infraestructura para la modernización y rehabilitación de riego y temporal tecnificado	3 - Desarrollo Económico	2 - Agropecuaria, Silvicultura, Pesca y Caza	5 - Hidroagrícola	3 - Manejo eficiente y sustentable del agua y prevención de inundaciones	Porcentaje de avance en la contratación de obra y servicios de conservación en los Distritos de Riego.	(Número de contratos de obra y servicios de conservación en distritos de riego programados en el año) x 100	Actividad	Trimestral	Porcentaje	Gestión	Eficacia	0	0	N/A	N/A
Administración Pública Federal	N/A	N/A	16 - Medio Ambiente Nacional del Agua	B00 - Comisión K007	Infraestructura de agua potable, alcantarillado y saneamiento	2 - Desarrollo Social	1 - Protección Ambiental	3 - Ordenación de Aguas Residuales, Drenaje y Alcantarillado	3 - Manejo eficiente y sustentable del agua y prevención de inundaciones	Porcentaje de avance físico en la ejecución de obras de rehabilitación, conservación y mantenimiento en infraestructura de agua potable del Sistema PAI Sur	(Obras ejecutadas/ Obras programadas)*100	Actividad	Trimestral	Porcentaje	Gestión	Eficacia	70.59	76.47	100	N/A
Administración Pública Federal	N/A	N/A	16 - Medio Ambiente Nacional del Agua	B00 - Comisión K007	Infraestructura de agua potable, alcantarillado y saneamiento	2 - Desarrollo Social	1 - Protección Ambiental	3 - Ordenación de Aguas Residuales, Drenaje y Alcantarillado	3 - Manejo eficiente y sustentable del agua y prevención de inundaciones	Porcentaje de avance físico en la ejecución de obras de rehabilitación, conservación y mantenimiento en infraestructura de agua potable del Sistema PAI Norte	(Obras ejecutadas/ Obras programadas)*100	Actividad	Trimestral	Porcentaje	Gestión	Eficacia	57.14	57.14	100	N/A
Administración Pública Federal	N/A	N/A	16 - Medio Ambiente Nacional del Agua	B00 - Comisión K007	Infraestructura de agua potable, alcantarillado y saneamiento	2 - Desarrollo Social	1 - Protección Ambiental	3 - Ordenación de Aguas Residuales, Drenaje y Alcantarillado	3 - Manejo eficiente y sustentable del agua y prevención de inundaciones	Porcentaje de avance físico en la ejecución de obras de rehabilitación, conservación y mantenimiento en infraestructura de agua potable del Sistema Cutzamala	(Obras ejecutadas/ Obras programadas)*100	Actividad	Trimestral	Porcentaje	Gestión	Eficacia	66.6667	62.22	100	N/A
Administración Pública Federal	N/A	N/A	16 - Medio Ambiente Nacional del Agua	B00 - Comisión K007	Infraestructura de agua potable, alcantarillado y saneamiento	2 - Desarrollo Social	1 - Protección Ambiental	3 - Ordenación de Aguas Residuales, Drenaje y Alcantarillado	3 - Manejo eficiente y sustentable del agua y prevención de inundaciones	Porcentaje de avance físico en la ejecución de obras de mantenimiento y rehabilitación de la infraestructura del Sistema Acueducto Xupanapa La Cangrejera	(Obras ejecutadas/ Obras programadas)*100	Actividad	Trimestral	Porcentaje	Gestión	Eficacia	75	75	100	N/A
Administración Pública Federal	N/A	N/A	16 - Medio Ambiente Nacional del Agua	B00 - Comisión K007	Infraestructura de agua potable, alcantarillado y saneamiento	2 - Desarrollo Social	1 - Protección Ambiental	3 - Ordenación de Aguas Residuales, Drenaje y Alcantarillado	3 - Manejo eficiente y sustentable del agua y prevención de inundaciones	Porcentaje de avance físico en la ejecución de obras de mantenimiento y rehabilitación de la infraestructura del Acueducto Desarrollo Industrial Marítimo Lázaro Cárdenas, Michoacán.	(Obras ejecutadas/ Obras programadas)*100	Actividad	Trimestral	Porcentaje	Gestión	Eficacia	75	75	100	N/A
Administración Pública Federal	N/A	N/A	16 - Medio Ambiente Nacional del Agua	B00 - Comisión K007	Infraestructura de agua potable, alcantarillado y saneamiento	2 - Desarrollo Social	1 - Protección Ambiental	3 - Ordenación de Aguas Residuales, Drenaje y Alcantarillado	3 - Manejo eficiente y sustentable del agua y prevención de inundaciones	Porcentaje de avance físico en la ejecución de obras de rehabilitación, conservación y mantenimiento del acueducto Guadalupe Victoria.	(Obras ejecutadas/ Obras programadas)*100	Actividad	Trimestral	Obra	Gestión	Eficacia	0	0	N/A	N/A

Administración Pública Federal	N/A	N/A	16 - Medio Ambiente	B00 - Comisión Nacional del Agua	K007	Infraestructura de agua potable, alcantarillado y saneamiento	2 - Desarrollo Social	1 - Protección Ambiental	3 - Ordenación de Aguas Residuales, Drenaje y Alcantarillado	3 - Manejo eficiente y sustentable del agua y prevención de inundaciones	3 - Manejo eficiente y sustentable del agua y prevención de inundaciones	Porcentaje de avance físico en la Construcción de la presa El Zapotillo.	(Metros cúbicos de CCR equivalentes construidos / Metros cúbicos de CCR equivalentes de construcción proyectados) * 100	Actividad	Trimestral	Porcentaje	Gestión	Eficacia	62.85	60.65	100	N/A	
Administración Pública Federal	N/A	N/A	16 - Medio Ambiente	B00 - Comisión Nacional del Agua	K007	Infraestructura de agua potable, alcantarillado y saneamiento	2 - Desarrollo Social	1 - Protección Ambiental	3 - Ordenación de Aguas Residuales, Drenaje y Alcantarillado	3 - Manejo eficiente y sustentable del agua y prevención de inundaciones	3 - Manejo eficiente y sustentable del agua y prevención de inundaciones	Porcentaje de avance físico en la construcción de la PTAR Chapultepec.	(Porcentaje de obra ejecutada / Porcentaje de obra programada) * 100	Actividad	Trimestral	Porcentaje	Gestión	Eficacia	0	71.4	100	N/A	
Administración Pública Federal	N/A	N/A	16 - Medio Ambiente	B00 - Comisión Nacional del Agua	K007	Infraestructura de agua potable, alcantarillado y saneamiento	2 - Desarrollo Social	1 - Protección Ambiental	3 - Ordenación de Aguas Residuales, Drenaje y Alcantarillado	3 - Manejo eficiente y sustentable del agua y prevención de inundaciones	3 - Manejo eficiente y sustentable del agua y prevención de inundaciones	Porcentaje de avance físico en la construcción del TEO.	(Kilómetros equivalentes construidos / kilómetros equivalentes de construcción proyectados) * 100	Actividad	Trimestral	Porcentaje	Gestión	Eficacia	90.69209	87.55	100	N/A	
Administración Pública Federal	N/A	N/A	16 - Medio Ambiente	B00 - Comisión Nacional del Agua	K007	Infraestructura de agua potable, alcantarillado y saneamiento	2 - Desarrollo Social	1 - Protección Ambiental	3 - Ordenación de Aguas Residuales, Drenaje y Alcantarillado	3 - Manejo eficiente y sustentable del agua y prevención de inundaciones	3 - Manejo eficiente y sustentable del agua y prevención de inundaciones	Porcentaje de avance físico en la construcción de la Tercera Línea de Conducción del Sistema Cutzamala.	(Longitud equivalente construida de la Tercera Línea de Conducción del Sistema Cutzamala / Longitud equivalente proyectada de la Tercera Línea de Conducción del Sistema Cutzamala) * 100	Actividad	Trimestral	Porcentaje	Gestión	Eficacia	0	87.01	100	N/A	
Administración Pública Federal	N/A	N/A	16 - Medio Ambiente	B00 - Comisión Nacional del Agua	K028	Estudios de preinversión	3 - Desarrollo Económico	2 - Agropecuaria, Silvicultura, Pesca y Caza	5 - Hidroagrícola	3 - Ordenación de Aguas Residuales, Drenaje y Alcantarillado	3 - Manejo eficiente y sustentable del agua y prevención de inundaciones	Contratación de estudios de factibilidad de proyectos hidroagrícolas	(Número de contrataciones de estudios realizados en el trimestre/Número de contrataciones de estudios programados en el trimestre)*100	Actividad	Trimestral	Porcentaje	Gestión	Eficacia	0	0	N/A	N/A	
Administración Pública Federal	N/A	N/A	16 - Medio Ambiente	B00 - Comisión Nacional del Agua	G010	Gestión integral y sustentable del agua	2 - Desarrollo Social	2 - Vivienda y Servicios a la Comunidad	3 - Abastecimiento de Agua	3 - Ordenación de Aguas Residuales, Drenaje y Alcantarillado	3 - Manejo eficiente y sustentable del agua y prevención de inundaciones	Porcentaje de avance en la atención de solicitudes de usuarios de las aguas nacionales y bienes públicos inherentes.	Trámites resueltos en el periodo/(Total de trámites ingresados en el periodo + Pendientes de periodos anteriores)*100	Actividad	Trimestral	Porcentaje	Gestión	Eficacia	76	77	100	N/A	
Administración Pública Federal	N/A	N/A	16 - Medio Ambiente	B00 - Comisión Nacional del Agua	G010	Gestión integral y sustentable del agua	2 - Desarrollo Social	2 - Vivienda y Servicios a la Comunidad	3 - Abastecimiento de Agua	3 - Ordenación de Aguas Residuales, Drenaje y Alcantarillado	3 - Manejo eficiente y sustentable del agua y prevención de inundaciones	Porcentaje de satisfacción de usuarios en la atención de la gestión y regulación de la oferta y la demanda del agua en los Bancos del Agua.	(Número de encuestas aplicadas con calificación igual o mayor a 90% / Número de encuestas aplicadas) X 100	Actividad	Trimestral	Porcentaje	Gestión	Calidad	100	100	100	N/A	
Administración Pública Federal	N/A	N/A	16 - Medio Ambiente	B00 - Comisión Nacional del Agua	G010	Gestión integral y sustentable del agua	2 - Desarrollo Social	2 - Vivienda y Servicios a la Comunidad	3 - Abastecimiento de Agua	3 - Ordenación de Aguas Residuales, Drenaje y Alcantarillado	3 - Manejo eficiente y sustentable del agua y prevención de inundaciones	Acuíferos en principales ciudades del país	(número de acuíferos analizados/número de acuíferos programados) X 100	Actividad	Trimestral	Porcentaje	Gestión	Eficiencia	25	28	100	N/A	
Administración Pública Federal	N/A	N/A	16 - Medio Ambiente	B00 - Comisión Nacional del Agua	G010	Gestión integral y sustentable del agua	2 - Desarrollo Social	2 - Vivienda y Servicios a la Comunidad	3 - Abastecimiento de Agua	3 - Ordenación de Aguas Residuales, Drenaje y Alcantarillado	3 - Manejo eficiente y sustentable del agua y prevención de inundaciones	Porcentaje de verificaciones en campo realizadas en aprovechamientos de aguas nacionales.	(Número de verificaciones en campo realizadas / Número de verificaciones en campo programadas) X 100	Actividad	Trimestral	Porcentaje	Gestión	Eficacia	3	1.94	100	N/A	
Administración Pública Federal	N/A	N/A	16 - Medio Ambiente	B00 - Comisión Nacional del Agua	G010	Gestión integral y sustentable del agua	2 - Desarrollo Social	2 - Vivienda y Servicios a la Comunidad	3 - Abastecimiento de Agua	3 - Ordenación de Aguas Residuales, Drenaje y Alcantarillado	3 - Manejo eficiente y sustentable del agua y prevención de inundaciones	Porcentaje de visitas de inspección realizadas	(Número de visitas realizadas / Número de visitas programadas) X 100	Actividad	Mensual	Porcentaje	Gestión	Eficacia	12	14.76	100	N/A	
Administración Pública Federal	N/A	N/A	16 - Medio Ambiente	B00 - Comisión Nacional del Agua	G010	Gestión integral y sustentable del agua	2 - Desarrollo Social	2 - Vivienda y Servicios a la Comunidad	3 - Abastecimiento de Agua	3 - Ordenación de Aguas Residuales, Drenaje y Alcantarillado	3 - Manejo eficiente y sustentable del agua y prevención de inundaciones	Porcentaje de aprovechamientos con medición automatizada	(Aprovechamientos con medición automatizada en que se recibe su lectura diaria / Aprovechamientos con medición automatizada) X 100	Actividad	Trimestral	Porcentaje	Gestión	Eficiencia	24.66	23.59	100	N/A	
Administración Pública Federal	N/A	N/A	16 - Medio Ambiente	B00 - Comisión Nacional del Agua	U008	Saneamiento de Aguas Residuales	2 - Desarrollo Social	1 - Protección Ambiental	3 - Ordenación de Aguas Residuales, Drenaje y Alcantarillado	3 - Manejo eficiente y sustentable del agua y prevención de inundaciones	3 - Manejo eficiente y sustentable del agua y prevención de inundaciones	Monto de Recursos Gestionados	El indicador se obtiene dividiendo el monto de recursos asignados provenientes del pago de derechos de descargas y el monto de recursos tramitados provenientes del pago de derechos de descargas. El cociente se expresa en porcentaje	Actividad	Anual	Porcentaje	Gestión	Eficacia	100		N/A	N/A	
Administración Pública Federal	N/A	N/A	16 - Medio Ambiente	B00 - Comisión Nacional del Agua	P001	Conducción de las políticas hídricas	2 - Desarrollo Social	1 - Protección Ambiental	2 - Administración del Agua	3 - Ordenación de Aguas Residuales, Drenaje y Alcantarillado	3 - Manejo eficiente y sustentable del agua y prevención de inundaciones	Acciones del Programa Nacional Hídrico concluidas	El resultado se obtiene con el valor promedio ponderado de las 180 actividades que integran en cada línea de acción desarrollada para el cumplimiento del PNH; la fórmula sería: (porcentaje realizado/porcentaje programado)x100	Actividad	Semestral	Porcentaje	Gestión	Eficacia	100		N/A	N/A	
Administración Pública Federal	N/A	N/A	16 - Medio Ambiente	B00 - Comisión Nacional del Agua	P001	Conducción de las políticas hídricas	2 - Desarrollo Social	1 - Protección Ambiental	2 - Administración del Agua	3 - Ordenación de Aguas Residuales, Drenaje y Alcantarillado	3 - Manejo eficiente y sustentable del agua y prevención de inundaciones	Acciones del Programa Nacional Hídrico concluidas	El resultado se obtiene con el valor promedio ponderado de las 180 actividades que integran en cada línea de acción desarrollada para el cumplimiento del PNH; la fórmula sería: (porcentaje realizado/porcentaje programado)x100	Actividad	Semestral	Porcentaje	Gestión	Eficacia	27.78		N/A	N/A	
Administración Pública Federal	N/A	N/A	16 - Medio Ambiente	B00 - Comisión Nacional del Agua	P001	Conducción de las políticas hídricas	2 - Desarrollo Social	1 - Protección Ambiental	2 - Administración del Agua	3 - Ordenación de Aguas Residuales, Drenaje y Alcantarillado	3 - Manejo eficiente y sustentable del agua y prevención de inundaciones	programas y proyectos validados	(Programas y proyectos aprobados / total de programas y proyectos registrados)X100	Actividad	Trimestral	Porcentaje	Gestión	Calidad	42.86	54.29	100	N/A	
Administración Pública Federal	N/A	N/A	16 - Medio Ambiente	B00 - Comisión Nacional del Agua	P001	Conducción de las políticas hídricas	2 - Desarrollo Social	1 - Protección Ambiental	2 - Administración del Agua	3 - Ordenación de Aguas Residuales, Drenaje y Alcantarillado	3 - Manejo eficiente y sustentable del agua y prevención de inundaciones	Gestiones para el financiamiento y cooperación internacional de programas y proyectos de CONAGUA	gestiones realizadas		Actividad	Trimestral	Gestión	Gestión	Eficacia	10	10	100	N/A
Administración Pública Federal	N/A	N/A	16 - Medio Ambiente	B00 - Comisión Nacional del Agua	P001	Conducción de las políticas hídricas	2 - Desarrollo Social	1 - Protección Ambiental	2 - Administración del Agua	3 - Ordenación de Aguas Residuales, Drenaje y Alcantarillado	3 - Manejo eficiente y sustentable del agua y prevención de inundaciones	Datos estadísticos y geográficos del agua actualizados	(Avance realizado / avance programado)*100	Actividad	Trimestral	Porcentaje	Gestión	Calidad	20	20	100	N/A	
Administración Pública Federal	N/A	N/A	16 - Medio Ambiente	B00 - Comisión Nacional del Agua	P001	Conducción de las políticas hídricas	2 - Desarrollo Social	1 - Protección Ambiental	2 - Administración del Agua	3 - Ordenación de Aguas Residuales, Drenaje y Alcantarillado	3 - Manejo eficiente y sustentable del agua y prevención de inundaciones	Recaudación alcanzada que contribuye al cumplimiento de las líneas de acción del Programa Nacional Hídrico	(Valor absoluto del monto recaudado a precios corrientes por contribuciones y aprovechamientos en materia de aguas nacionales y sus bienes públicos inherentes) + (el monto recuperado de créditos fiscales por los conceptos referidos)	Actividad	Trimestral	Millones de pesos	Gestión	Eficacia	3535	4170.6	100	N/A	
Administración Pública Federal	N/A	N/A	16 - Medio Ambiente	B00 - Comisión Nacional del Agua	S074	Agua Potable, Drenaje y Tratamiento	2 - Desarrollo Social	1 - Protección Ambiental	3 - Ordenación de Aguas Residuales, Drenaje y Alcantarillado	3 - Manejo eficiente y sustentable del agua y prevención de inundaciones	3 - Manejo eficiente y sustentable del agua y prevención de inundaciones	Porcentaje de informes de cierre de ejercicio de entidades federativas integrados.	(Informes de cierre del ejercicio presupuestal de entidades federativas / Número de entidades federativas participantes en el programa ) X 100	Actividad	Anual	Porcentaje	Gestión	Eficacia	78.13		N/A	N/A	
Administración Pública Federal	N/A	N/A	16 - Medio Ambiente	B00 - Comisión Nacional del Agua	S074	Agua Potable, Drenaje y Tratamiento	2 - Desarrollo Social	1 - Protección Ambiental	3 - Ordenación de Aguas Residuales, Drenaje y Alcantarillado	3 - Manejo eficiente y sustentable del agua y prevención de inundaciones	3 - Manejo eficiente y sustentable del agua y prevención de inundaciones	Porcentaje de recursos ministrados disponibles	(Recursos ministrados / Recursos autorizados disponibles) x 100	Actividad	Trimestral	Porcentaje	Gestión	Eficacia	10	12.83	100	N/A	
Administración Pública Federal	N/A	N/A	16 - Medio Ambiente	B00 - Comisión Nacional del Agua	S074	Agua Potable, Drenaje y Tratamiento	2 - Desarrollo Social	1 - Protección Ambiental	3 - Ordenación de Aguas Residuales, Drenaje y Alcantarillado	3 - Manejo eficiente y sustentable del agua y prevención de inundaciones	3 - Manejo eficiente y sustentable del agua y prevención de inundaciones	Porcentaje de las obras sujetas a Contraloría Social	(Número de obras vigiladas mediante comités/Número de obras sujetas a contraloría social)*100	Actividad	Anual	Porcentaje	Gestión	Eficacia	100		N/A	N/A	
Administración Pública Federal	N/A	N/A	16 - Medio Ambiente	B00 - Comisión Nacional del Agua	S074	Agua Potable, Drenaje y Tratamiento	2 - Desarrollo Social	1 - Protección Ambiental	3 - Ordenación de Aguas Residuales, Drenaje y Alcantarillado	3 - Manejo eficiente y sustentable del agua y prevención de inundaciones	3 - Manejo eficiente y sustentable del agua y prevención de inundaciones	Porcentaje de Entidades Federativas con Anexos de ejecución y técnicos formalizados	(Entidades Federativas con anexos de ejecución y técnicos formalizados / Entidades Federativas programadas para formalizar anexos de ejecución y técnicos en el año) X 100	Actividad	Trimestral	Porcentaje	Gestión	Eficacia	21.88	53.13	100	N/A	
Administración Pública Federal	N/A	N/A	16 - Medio Ambiente	B00 - Comisión Nacional del Agua	N001	Atención de emergencias y desastres naturales	2 - Desarrollo Social	1 - Protección Ambiental	3 - Ordenación de Aguas Residuales, Drenaje y Alcantarillado	3 - Manejo eficiente y sustentable del agua y prevención de inundaciones	3 - Manejo eficiente y sustentable del agua y prevención de inundaciones	Porcentaje de Operativos de Saneamiento en municipios afectados realizados.	(Operativos de Saneamiento realizados / Operativos de Saneamiento programados) * 100	Actividad	Semestral	Porcentaje	Gestión	Eficacia	95		N/A	N/A	
Administración Pública Federal	N/A	N/A	16 - Medio Ambiente	B00 - Comisión Nacional del Agua	N001	Atención de emergencias y desastres naturales	2 - Desarrollo Social	1 - Protección Ambiental	3 - Ordenación de Aguas Residuales, Drenaje y Alcantarillado	3 - Manejo eficiente y sustentable del agua y prevención de inundaciones	3 - Manejo eficiente y sustentable del agua y prevención de inundaciones	Porcentaje de Operativos de Saneamiento en municipios afectados realizados.	(Operativos de Saneamiento realizados / Operativos de Saneamiento programados) * 100	Actividad	Semestral	Porcentaje	Gestión	Eficacia	25		N/A	N/A	
Administración Pública Federal	N/A	N/A	16 - Medio Ambiente	B00 - Comisión Nacional del Agua	N001	Atención de emergencias y desastres naturales	2 - Desarrollo Social	1 - Protección Ambiental	3 - Ordenación de Aguas Residuales, Drenaje y Alcantarillado	3 - Manejo eficiente y sustentable del agua y prevención de inundaciones	3 - Manejo eficiente y sustentable del agua y prevención de inundaciones	Porcentaje de muestras que cumple con la NOM aplicable	(Número de muestras con cloro residual libre mayor a 0.2 ppm / Número de muestras analizadas) X 100	Actividad	Semestral	Porcentaje	Gestión	Eficacia	90		N/A	N/A	
Administración Pública Federal	N/A	N/A	16 - Medio Ambiente	B00 - Comisión Nacional del Agua	N001	Atención de emergencias y desastres naturales	2 - Desarrollo Social	1 - Protección Ambiental	3 - Ordenación de Aguas Residuales, Drenaje y Alcantarillado	3 - Manejo eficiente y sustentable del agua y prevención de inundaciones	3 - Manejo eficiente y sustentable del agua y prevención de inundaciones	Porcentaje de muestras que cumple con la NOM aplicable	(Número de muestras con cloro residual libre mayor a 0.2 ppm / Número de muestras analizadas) X 100	Actividad	Semestral	Porcentaje	Gestión	Eficacia	25		N/A	N/A	
Administración Pública Federal	N/A	N/A	16 - Medio Ambiente	B00 - Comisión Nacional del Agua	N001	Atención de emergencias y desastres naturales	2 - Desarrollo Social	1 - Protección Ambiental	3 - Ordenación de Aguas Residuales, Drenaje y Alcantarillado	3 - Manejo eficiente y sustentable del agua y prevención de inundaciones	3 - Manejo eficiente y sustentable del agua y prevención de inundaciones	Porcentaje de presupuesto ejercido en maquinaria y equipo	(Presupuesto ejercido en acciones de prevención y monitoreo ante fenómenos meteorológicos / Presupuesto Total asignado) x 100	Actividad	Trimestral	Porcentaje	Gestión	Eficacia	0	0	N/A	N/A	
Administración Pública Federal	N/A	N/A	16 - Medio Ambiente	B00 - Comisión Nacional del Agua	U007	Devolución de Aprovechamientos	2 - Desarrollo Social	2 - Vivienda y Servicios a la Comunidad	3 - Abastecimiento de Agua	3 - Ordenación de Aguas Residuales, Drenaje y Alcantarillado	3 - Manejo eficiente y sustentable del agua y prevención de inundaciones	Porcentaje del número de pagos realizados por los Gobiernos del Distrito Federal y del Estado de México respecto a los aprovechamientos por suministro de agua en bloque, notificados a la Secretaría de Hacienda y	(Número de notificaciones realizadas a la Secretaría de Hacienda y Crédito Público respecto a los pagos efectuados por los Gobiernos del Distrito Federal y Estado de México / Número de pagos realizados por los Gobiernos del Distrito Federal y Estado de México respecto a los aprovechamientos por suministro de agua en bloque) * 100	Actividad	Trimestral	Otra	Gestión	Eficacia	0	73	100	N/A	
Administración Pública Federal	N/A	N/A	16 - Medio Ambiente	B00 - Comisión Nacional del Agua	E001	Operación y mantenimiento de infraestructura hídrica	2 - Desarrollo Social	2 - Vivienda y Servicios a la Comunidad	3 - Abastecimiento de Agua	3 - Ordenación de Aguas Residuales, Drenaje y Alcantarillado	3 - Manejo eficiente y sustentable del agua y prevención de inundaciones	Porcentaje de avance de las obras de rehabilitación de la infraestructura de los sistemas de abastecimiento de la Zona Metropolitana del Valle de México	variación %=(Monto ejecutado de inversión / monto programado de inversión) x 100	Actividad	Trimestral	Porcentaje	Gestión	Eficacia	0	0	N/A	N/A	

Administración Pública Federal	N/A	N/A	16 - Medio Ambiente Nacional del Agua	B00 - Comisión E001	Operación y mantenimiento de infraestructura hídrica	2 - Desarrollo Social	2 - Vivienda y Servicios a la Comunidad	3 - Abastecimiento de Agua	3 - Manejo eficiente y sustentable del agua y prevención de inundaciones	Cumplimiento en las acciones de mantenimiento operativo a la infraestructura de abastecimiento a la Zona Metropolitana del Valle de México	Comparativo entre el número de mantenimientos realizados respecto a los mantenimientos programados en el año	Actividad	Trimestral	Actividad	Gestión	Eficacia	2097	0	N/A	N/A	
Administración Pública Federal	N/A	N/A	16 - Medio Ambiente Nacional del Agua	B00 - Comisión E001	Operación y mantenimiento de infraestructura hídrica	2 - Desarrollo Social	2 - Vivienda y Servicios a la Comunidad	3 - Abastecimiento de Agua	3 - Manejo eficiente y sustentable del agua y prevención de inundaciones	Seguimiento de las acciones operativas en los acueductos.	Variación % = (Acciones operativas realizadas) / (Acciones operativas programadas) X 100	Actividad	Trimestral	Porcentaje	Gestión	Eficacia	25	25	100	N/A	
Administración Pública Federal	N/A	N/A	16 - Medio Ambiente Nacional del Agua	B00 - Comisión E001	Operación y mantenimiento de infraestructura hídrica	2 - Desarrollo Social	2 - Vivienda y Servicios a la Comunidad	3 - Abastecimiento de Agua	3 - Manejo eficiente y sustentable del agua y prevención de inundaciones	Monitoreos de calidad realizados al agua que se suministra a la Zona Metropolitana del Valle de México	Comparativo del número de monitoreos realizados respecto al número de monitoreos programados en el año	Actividad	Trimestral	Acción	Gestión	Eficacia	36	36	100	N/A	
Administración Pública Federal	N/A	N/A	16 - Medio Ambiente Nacional del Agua	B00 - Comisión U015	Programa de desarrollo organizacional de los Consejos de Cuenca	2 - Desarrollo Social	1 - Protección Ambiental	2 - Administración del Agua	3 - Manejo eficiente y sustentable del agua y prevención de inundaciones	Porcentaje de entidades federativas con las que se formalizan convenios de apoyo a los consejos	(Entidades Federativas con convenios formalizados anualmente / total de Entidades Federativas)*100	Actividad	Semestral	Porcentaje	Gestión	Eficacia	0		N/A	N/A	
Administración Pública Federal	N/A	N/A	16 - Medio Ambiente Nacional del Agua	B00 - Comisión U015	Programa de desarrollo organizacional de los Consejos de Cuenca	2 - Desarrollo Social	1 - Protección Ambiental	2 - Administración del Agua	3 - Manejo eficiente y sustentable del agua y prevención de inundaciones	Porcentaje de entidades federativas con las que se formalizan convenios de apoyo a los consejos	(Entidades Federativas con convenios formalizados anualmente / total de Entidades Federativas)*100	Actividad	Semestral	Porcentaje	Gestión	Eficacia	0		N/A	N/A	
Administración Pública Federal	N/A	N/A	16 - Medio Ambiente Nacional del Agua	B00 - Comisión U015	Programa de desarrollo organizacional de los Consejos de Cuenca	2 - Desarrollo Social	1 - Protección Ambiental	2 - Administración del Agua	3 - Manejo eficiente y sustentable del agua y prevención de inundaciones	Porcentaje de eventos de capacitación realizados	(Eventos de capacitación realizados anualmente) / eventos de capacitación programados anualmente * 100	Actividad	Semestral	Porcentaje	Gestión	Eficacia	15		N/A	N/A	
Administración Pública Federal	N/A	N/A	16 - Medio Ambiente Nacional del Agua	B00 - Comisión U015	Programa de desarrollo organizacional de los Consejos de Cuenca	2 - Desarrollo Social	1 - Protección Ambiental	2 - Administración del Agua	3 - Manejo eficiente y sustentable del agua y prevención de inundaciones	Porcentaje de eventos de capacitación realizados	(Eventos de capacitación realizados anualmente) / eventos de capacitación programados anualmente * 100	Actividad	Semestral	Porcentaje	Gestión	Eficacia	8		N/A	N/A	
Administración Pública Federal	N/A	N/A	16 - Medio Ambiente Nacional del Agua	B00 - Comisión U015	Programa de desarrollo organizacional de los Consejos de Cuenca	2 - Desarrollo Social	1 - Protección Ambiental	2 - Administración del Agua	3 - Manejo eficiente y sustentable del agua y prevención de inundaciones	Porcentaje de programas de gestión elaborados	(Programas de gestión elaborados en el año correspondiente / Programas de gestión proyectados en el año correspondiente)*100	Actividad	Semestral	Porcentaje	Gestión	Eficacia	20		N/A	N/A	
Administración Pública Federal	N/A	N/A	16 - Medio Ambiente Nacional del Agua	B00 - Comisión U015	Programa de desarrollo organizacional de los Consejos de Cuenca	2 - Desarrollo Social	1 - Protección Ambiental	2 - Administración del Agua	3 - Manejo eficiente y sustentable del agua y prevención de inundaciones	Porcentaje de programas de gestión elaborados	(Programas de gestión elaborados en el año correspondiente / Programas de gestión proyectados en el año correspondiente)*100	Actividad	Semestral	Porcentaje	Gestión	Eficacia	10		N/A	N/A	
Administración Pública Federal	N/A	N/A	16 - Medio Ambiente Nacional del Agua	B00 - Comisión S217	Programa de Apoyo a la Infraestructura Hidrogrícola	3 - Desarrollo Económico	2 - Agropecuaria, Silvicultura, Pesca y Caza 5 - Hidrogrícola	3 - Manejo eficiente y sustentable del agua y prevención de inundaciones	3 - Manejo eficiente y sustentable del agua y prevención de inundaciones	Porcentaje de contratación de obras de riego suplementario en zonas de temporal.	(El monto contratado para riego suplementario en zonas de temporal acumulado al periodo que se reporta / El monto del presupuesto modificado anual para riego suplementario en zonas de temporal) x 100	Actividad	Trimestral	Porcentaje	Gestión	Economía	0	0	N/A	N/A	
Administración Pública Federal	N/A	N/A	16 - Medio Ambiente Nacional del Agua	B00 - Comisión S217	Programa de Apoyo a la Infraestructura Hidrogrícola	3 - Desarrollo Económico	2 - Agropecuaria, Silvicultura, Pesca y Caza 5 - Hidrogrícola	3 - Manejo eficiente y sustentable del agua y prevención de inundaciones	3 - Manejo eficiente y sustentable del agua y prevención de inundaciones	Porcentaje de contratación de obras de rehabilitación y/o modernización en Distritos de Temporal Tecnificado.	(El monto contratado para rehabilitación y/o modernización en Distritos de Temporal Tecnificado acumulado al periodo que se reporta / El monto del presupuesto modificado anual para rehabilitación y/o modernización en los Distritos de Temporal Tecnificado) x 100	Actividad	Trimestral	Porcentaje	Gestión	Economía	0	0	N/A	N/A	
Administración Pública Federal	N/A	N/A	16 - Medio Ambiente Nacional del Agua	B00 - Comisión S217	Programa de Apoyo a la Infraestructura Hidrogrícola	3 - Desarrollo Económico	2 - Agropecuaria, Silvicultura, Pesca y Caza 5 - Hidrogrícola	3 - Manejo eficiente y sustentable del agua y prevención de inundaciones	3 - Manejo eficiente y sustentable del agua y prevención de inundaciones	Porcentaje de contratación de obras de modernización y tecnificación de Distrito de Riego	(monto del presupuesto contratado en modernización y tecnificación en los Distritos de Riego acumulado al periodo que se reporta / El monto anual del presupuesto autorizado a contratar en modernización y tecnificación en los Distritos de Riego) x 100	Actividad	Trimestral	Porcentaje	Gestión	Economía	0	0	N/A	N/A	
Administración Pública Federal	N/A	N/A	16 - Medio Ambiente Nacional del Agua	B00 - Comisión S217	Programa de Apoyo a la Infraestructura Hidrogrícola	3 - Desarrollo Económico	2 - Agropecuaria, Silvicultura, Pesca y Caza 5 - Hidrogrícola	3 - Manejo eficiente y sustentable del agua y prevención de inundaciones	3 - Manejo eficiente y sustentable del agua y prevención de inundaciones	Porcentaje de contratación de obras de modernización y tecnificación de Unidades de Riego	(El monto contratado para modernización y tecnificación en los Unidades de Riego acumulado al periodo que se reporta / El monto del presupuesto modificado al periodo que se reporta para modernización y tecnificación en los Unidades de Riego) x 100	Actividad	Trimestral	Porcentaje	Gestión	Economía	0	0	N/A	N/A	
Administración Pública Federal	N/A	N/A	16 - Medio Ambiente Nacional del Agua	B00 - Comisión S217	Programa de Apoyo a la Infraestructura Hidrogrícola	3 - Desarrollo Económico	2 - Agropecuaria, Silvicultura, Pesca y Caza 5 - Hidrogrícola	3 - Manejo eficiente y sustentable del agua y prevención de inundaciones	3 - Manejo eficiente y sustentable del agua y prevención de inundaciones	Porcentaje de maquinaria y equipo rehabilitado en Distritos de Temporal Tecnificado.	(El número de máquinas y equipo rehabilitados en Distritos de Temporal Tecnificado acumulado al periodo que se reporta / El número de máquinas y equipo a rehabilitar programado en el ejercicio en los Distritos de Temporal Tecnificado) x 100	Actividad	Semestral	Porcentaje	Gestión	Economía	100		N/A	N/A	
Administración Pública Federal	N/A	N/A	16 - Medio Ambiente Nacional del Agua	B00 - Comisión S217	Programa de Apoyo a la Infraestructura Hidrogrícola	3 - Desarrollo Económico	2 - Agropecuaria, Silvicultura, Pesca y Caza 5 - Hidrogrícola	3 - Manejo eficiente y sustentable del agua y prevención de inundaciones	3 - Manejo eficiente y sustentable del agua y prevención de inundaciones	Porcentaje de maquinaria y equipo rehabilitado en Distritos de Temporal Tecnificado.	(El número de máquinas y equipo rehabilitados en Distritos de Temporal Tecnificado acumulado al periodo que se reporta / El número de máquinas y equipo a rehabilitar programado en el ejercicio en los Distritos de Temporal Tecnificado) x 100	Actividad	Semestral	Porcentaje	Gestión	Economía	11.11		N/A	N/A	
Administración Pública Federal	N/A	N/A	16 - Medio Ambiente Nacional del Agua	B00 - Comisión S217	Programa de Apoyo a la Infraestructura Hidrogrícola	3 - Desarrollo Económico	2 - Agropecuaria, Silvicultura, Pesca y Caza 5 - Hidrogrícola	3 - Manejo eficiente y sustentable del agua y prevención de inundaciones	3 - Manejo eficiente y sustentable del agua y prevención de inundaciones	Porcentaje de talleres equipados en Distrito de Riego.	(El número de Talleres equipados en Distritos de Riego acumulados al periodo que se reporta / El número de talleres programados para equipar en Distritos de Riego en el ejercicio) x 100	Actividad	Trimestral	Porcentaje	Gestión	Economía	0	0	N/A	N/A	
Administración Pública Federal	N/A	N/A	16 - Medio Ambiente Nacional del Agua	B00 - Comisión S217	Programa de Apoyo a la Infraestructura Hidrogrícola	3 - Desarrollo Económico	2 - Agropecuaria, Silvicultura, Pesca y Caza 5 - Hidrogrícola	3 - Manejo eficiente y sustentable del agua y prevención de inundaciones	3 - Manejo eficiente y sustentable del agua y prevención de inundaciones	Porcentaje de maquinaria rehabilitada en Distrito de Riego.	(El número de máquinas y equipos rehabilitados en Distritos de Riego acumulado al periodo que se reporta / El número de máquinas y equipos a rehabilitar programado en Distritos de Riego en el ejercicio) x 100	Actividad	Trimestral	Porcentaje	Gestión	Economía	0	0	N/A	N/A	
Administración Pública Federal	N/A	N/A	16 - Medio Ambiente Nacional del Agua	B00 - Comisión S217	Programa de Apoyo a la Infraestructura Hidrogrícola	3 - Desarrollo Económico	2 - Agropecuaria, Silvicultura, Pesca y Caza 5 - Hidrogrícola	3 - Manejo eficiente y sustentable del agua y prevención de inundaciones	3 - Manejo eficiente y sustentable del agua y prevención de inundaciones	Porcentaje de maquinaria y equipo adquirido en Distritos de Temporal Tecnificado.	(El número de máquinas y equipo adquiridos en Distritos de Temporal Tecnificado acumulado al periodo que se reporta / El número de máquinas y equipo programado en el ejercicio en Distritos de Temporal Tecnificado) x 100	Actividad	Semestral	Porcentaje	Gestión	Economía	100		N/A	N/A	
Administración Pública Federal	N/A	N/A	16 - Medio Ambiente Nacional del Agua	B00 - Comisión S217	Programa de Apoyo a la Infraestructura Hidrogrícola	3 - Desarrollo Económico	2 - Agropecuaria, Silvicultura, Pesca y Caza 5 - Hidrogrícola	3 - Manejo eficiente y sustentable del agua y prevención de inundaciones	3 - Manejo eficiente y sustentable del agua y prevención de inundaciones	Porcentaje de maquinaria y equipo adquirido en Distritos de Temporal Tecnificado.	(El número de máquinas y equipo adquiridos en Distritos de Temporal Tecnificado acumulado al periodo que se reporta / El número de máquinas y equipo programado en el ejercicio en Distritos de Temporal Tecnificado) x 100	Actividad	Semestral	Porcentaje	Gestión	Economía	50		N/A	N/A	
Administración Pública Federal	N/A	N/A	16 - Medio Ambiente Nacional del Agua	B00 - Comisión S217	Programa de Apoyo a la Infraestructura Hidrogrícola	3 - Desarrollo Económico	2 - Agropecuaria, Silvicultura, Pesca y Caza 5 - Hidrogrícola	3 - Manejo eficiente y sustentable del agua y prevención de inundaciones	3 - Manejo eficiente y sustentable del agua y prevención de inundaciones	Porcentaje de maquinaria y equipo adquirido en Distrito de Riego.	(El número de máquinas y equipos adquiridos en Distritos de Riego acumulado al periodo que se reporta / El número de máquinas y equipos programado en Distritos de Riego en el ejercicio) x 100	Actividad	Trimestral	Porcentaje	Gestión	Economía	0	0	N/A	N/A	
Administración Pública Federal	N/A	N/A	16 - Medio Ambiente Nacional del Agua	B00 - Comisión S217	Programa de Apoyo a la Infraestructura Hidrogrícola	3 - Desarrollo Económico	2 - Agropecuaria, Silvicultura, Pesca y Caza 5 - Hidrogrícola	3 - Manejo eficiente y sustentable del agua y prevención de inundaciones	3 - Manejo eficiente y sustentable del agua y prevención de inundaciones	Porcentaje de contratación de eventos de capacitación en Distritos de Riego, Distritos de Temporal Tecnificado y Unidades de Riego.	(El monto contratado para capacitación en Distritos de Riego, Distritos de Temporal Tecnificado y Unidades de Riego acumulado al periodo que se reporta / El monto del presupuesto modificado anual para capacitación en Distritos de Riego, Distritos de Temporal Tecnificado y Unidades de Riego) x 100	Actividad	Trimestral	Porcentaje	Gestión	Economía	0	0	N/A	N/A	
Administración Pública Federal	N/A	N/A	16 - Medio Ambiente Nacional del Agua	B00 - Comisión S217	Programa de Apoyo a la Infraestructura Hidrogrícola	3 - Desarrollo Económico	2 - Agropecuaria, Silvicultura, Pesca y Caza 5 - Hidrogrícola	3 - Manejo eficiente y sustentable del agua y prevención de inundaciones	3 - Manejo eficiente y sustentable del agua y prevención de inundaciones	Porcentaje de contratación de servicios en Distritos de Riego, Distritos de Temporal Tecnificado y Unidades de Riego.	(El monto contratado para servicios en Distritos de Riego, Distritos de Temporal Tecnificado y Unidades de Riego acumulado al periodo que se reporta / El monto del presupuesto modificado anual para servicios en Distritos de Riego, Distritos de Temporal Tecnificado y Unidades de Riego) x 100	Actividad	Trimestral	Porcentaje	Gestión	Economía	0	0	N/A	N/A	
Administración Pública Federal	N/A	N/A	16 - Medio Ambiente Nacional del Agua	B00 - Comisión S217	Programa de Apoyo a la Infraestructura Hidrogrícola	3 - Desarrollo Económico	2 - Agropecuaria, Silvicultura, Pesca y Caza 5 - Hidrogrícola	3 - Manejo eficiente y sustentable del agua y prevención de inundaciones	3 - Manejo eficiente y sustentable del agua y prevención de inundaciones	Porcentaje de contratación de estudios en Distritos de Riego, Distritos de Temporal Tecnificado y Unidades de Riego.	(El monto contratado para estudios en Distrito de Riego, Distritos de Temporal Tecnificado y Unidades de Riego acumulado al periodo que se reporta / El monto del presupuesto modificado anual para estudios en Distritos de Riego, Distritos de Temporal Tecnificado y Unidades de Riego) x 100	Actividad	Trimestral	Porcentaje	Gestión	Economía	0	0	N/A	N/A	
Administración Pública Federal	N/A	N/A	16 - Medio Ambiente Nacional del Agua	B00 - Comisión S217	Programa de Apoyo a la Infraestructura Hidrogrícola	3 - Desarrollo Económico	2 - Agropecuaria, Silvicultura, Pesca y Caza 5 - Hidrogrícola	3 - Manejo eficiente y sustentable del agua y prevención de inundaciones	3 - Manejo eficiente y sustentable del agua y prevención de inundaciones	Porcentaje del recurso transferido acumulado	(El monto transferido acumulado a los beneficiarios hidrogrícolas y/o FOFAES, al trimestre i / El monto del presupuesto modificado, programado al trimestre j) x 100	Actividad	Trimestral	Porcentaje	Gestión	Economía	1.39	0	N/A	N/A	
Administración Pública Federal	N/A	N/A	16 - Medio Ambiente Nacional del Agua	B00 - Comisión S217	Programa de Apoyo a la Infraestructura Hidrogrícola	3 - Desarrollo Económico	2 - Agropecuaria, Silvicultura, Pesca y Caza 5 - Hidrogrícola	3 - Manejo eficiente y sustentable del agua y prevención de inundaciones	3 - Manejo eficiente y sustentable del agua y prevención de inundaciones	Porcentaje del recurso validado acumulado	(El monto validado acumulado al periodo que se reporta / El monto del presupuesto modificado anual para inversión en los Distritos de Riego, Distritos de Temporal Tecnificado y Unidades de Riego) x 100	Actividad	Trimestral	Porcentaje	Gestión	Economía	1.39	0	N/A	N/A	
Administración Pública Federal	N/A	N/A	16 - Medio Ambiente Nacional del Agua	B00 - Comisión G010	Gestión integral y sustentable del agua	2 - Desarrollo Social	2 - Vivienda y Servicios a la Comunidad	3 - Abastecimiento de Agua	7 - Conservación y Manejo Sustentable de los Ecosistemas y su Biodiversidad	Porcentaje de avance en las verificaciones de la operación del TPQ de la PTAR Atomtónica.	(Número de verificaciones realizadas de la operación del TPQ / Número de verificaciones programadas de la operación del TPQ) * 100	Actividad	Trimestral	Porcentaje	Gestión	Eficacia	62.33	62.33	100	N/A	
Administración Pública Federal	N/A	N/A	16 - Medio Ambiente	E00 - Procuraduría Federal de Protección del Medio Ambiente	Inspección y Vigilancia del Medio Ambiente y Recursos Naturales	2 - Desarrollo Social	1 - Protección Ambiental	6 - Otros de Protección Ambiental	7 - Conservación y Manejo Sustentable de los Ecosistemas y su Biodiversidad	Pérdida de capital natural	CTADAs = Costos Totales por Agotamiento y Degradación del Ambiente considerando únicamente los costos por el agotamiento de agua subterránea, degradación por residuos sólidos y contaminación del agua y aire. PIB: Producto Interno Bruto	Fin	Annual	Annual	Estratégico	Eficacia			N/A	N/A	
Administración Pública Federal	N/A	N/A	16 - Medio Ambiente	E00 - Procuraduría Federal de Protección del Medio Ambiente	Inspección y Vigilancia del Medio Ambiente y Recursos Naturales	2 - Desarrollo Social	1 - Protección Ambiental	6 - Otros de Protección Ambiental	7 - Conservación y Manejo Sustentable de los Ecosistemas y su Biodiversidad	Aportación a la Gobernanza Ambiental	(Porcentaje de cumplimiento de la Meta del indicador (1 + I2 + I3 + I4 + I5 / N). Donde I1 = Porcentaje de Certificados emitidos a las empresas en el año; I2 = Porcentaje de municipios con Sitios Prioritarios y/o Áreas Naturales Protegidas con acciones de vigilancia, recorridos de vigilancia, operativos y/o CVAPs en materia de recursos naturales; I3 = Porcentaje de instalaciones inspeccionadas; I4 = Porcentaje de	Fin	Annual	Annual	Porcentaje	Estratégico	Eficacia	97		N/A	N/A
Administración Pública Federal	N/A	N/A	16 - Medio Ambiente	E00 - Procuraduría Federal de Protección del Medio Ambiente	Inspección y Vigilancia del Medio Ambiente y Recursos Naturales	2 - Desarrollo Social	1 - Protección Ambiental	6 - Otros de Protección Ambiental	7 - Conservación y Manejo Sustentable de los Ecosistemas y su Biodiversidad	Porcentaje de municipios con Sitios Prioritarios y/o Áreas Naturales Protegidas con acciones de inspección, recorridos de vigilancia, operativos y/o CVAPs en materia de recursos naturales.	(Municipios con Sitios Prioritarios y/o ANPs cubiertos con inspecciones, recorridos de vigilancia, operativos y/o CVAPs en el periodo 1) / (Municipios con Sitios Prioritarios y/o ANPs decretadas)) * 100	Propósito	Semestral	Porcentaje	Estratégico	Eficacia	80		N/A	N/A	

Administración Pública Federal	N/A	N/A	16 - Medio Ambiental	E00 - Procuraduría Federal de Protección del Medio Ambiente	G005	Inspección y Vigilancia del Medio Ambiente y Recursos Naturales	2 - Desarrollo Social	1 - Protección Ambiental	6 - Otros de Protección Ambiental	7 - Conservación y Manejo Sustentable de los Ecosistemas y su Biodiversidad	Porcentaje de resolución de procedimientos administrativos iniciados en el año en curso.	(Resoluciones de procedimientos administrativos derivados de las acciones de inspección y/o vigilancia en el periodo t / Total de procedimientos administrativos iniciados en el periodo t) * 100	Propósito	Semestral	Porcentaje	Estratégico	Eficacia	68	N/A	N/A	
Administración Pública Federal	N/A	N/A	16 - Medio Ambiental	E00 - Procuraduría Federal de Protección del Medio Ambiente	G005	Inspección y Vigilancia del Medio Ambiente y Recursos Naturales	2 - Desarrollo Social	1 - Protección Ambiental	6 - Otros de Protección Ambiental	7 - Conservación y Manejo Sustentable de los Ecosistemas y su Biodiversidad	Porcentaje de resolución de procedimientos administrativos iniciados en el año en curso.	(Resoluciones de procedimientos administrativos derivados de las acciones de inspección y/o vigilancia en el periodo t / Total de procedimientos administrativos iniciados en el periodo t) * 100	Propósito	Semestral	Porcentaje	Estratégico	Eficacia	30	N/A	N/A	
Administración Pública Federal	N/A	N/A	16 - Medio Ambiental	E00 - Procuraduría Federal de Protección del Medio Ambiente	G005	Inspección y Vigilancia del Medio Ambiente y Recursos Naturales	2 - Desarrollo Social	1 - Protección Ambiental	6 - Otros de Protección Ambiental	7 - Conservación y Manejo Sustentable de los Ecosistemas y su Biodiversidad	Porcentaje de Certificados Emitidos a las empresas en el Año.	(Certificados emitidos en el año t / Certificados programados en el año t) * 100.	Propósito	Semestral	Porcentaje	Estratégico	Eficacia	100	N/A	N/A	
Administración Pública Federal	N/A	N/A	16 - Medio Ambiental	E00 - Procuraduría Federal de Protección del Medio Ambiente	G005	Inspección y Vigilancia del Medio Ambiente y Recursos Naturales	2 - Desarrollo Social	1 - Protección Ambiental	6 - Otros de Protección Ambiental	7 - Conservación y Manejo Sustentable de los Ecosistemas y su Biodiversidad	Porcentaje de Certificados Emitidos a las empresas en el Año.	(Certificados emitidos en el año t / Certificados programados en el año t) * 100.	Propósito	Semestral	Porcentaje	Estratégico	Eficacia	50.06002	N/A	N/A	
Administración Pública Federal	N/A	N/A	16 - Medio Ambiental	E00 - Procuraduría Federal de Protección del Medio Ambiente	G005	Inspección y Vigilancia del Medio Ambiente y Recursos Naturales	2 - Desarrollo Social	1 - Protección Ambiental	6 - Otros de Protección Ambiental	7 - Conservación y Manejo Sustentable de los Ecosistemas y su Biodiversidad	Porcentaje de restauración de la superficie de suelo contaminado	(Superficie acumulada de suelos afectados por una emergencia ambiental asociada con materiales o residuos peligrosos restaurada / Total acumulado de superficie de suelos afectada por una emergencia ambiental asociada con materiales o residuos peligrosos identificados que cuenta con procedimiento administrativo) * 100	Propósito	Semestral	Porcentaje	Estratégico	Eficacia	90	N/A	N/A	
Administración Pública Federal	N/A	N/A	16 - Medio Ambiental	E00 - Procuraduría Federal de Protección del Medio Ambiente	G005	Inspección y Vigilancia del Medio Ambiente y Recursos Naturales	2 - Desarrollo Social	1 - Protección Ambiental	6 - Otros de Protección Ambiental	7 - Conservación y Manejo Sustentable de los Ecosistemas y su Biodiversidad	Porcentaje de restauración de la superficie de suelo contaminado	(Superficie acumulada de suelos afectados por una emergencia ambiental asociada con materiales o residuos peligrosos restaurada / Total acumulado de superficie de suelos afectada por una emergencia ambiental asociada con materiales o residuos peligrosos identificados que cuenta con procedimiento administrativo) * 100	Propósito	Semestral	Porcentaje	Estratégico	Eficacia	82.5	N/A	N/A	
Administración Pública Federal	N/A	N/A	16 - Medio Ambiental	E00 - Procuraduría Federal de Protección del Medio Ambiente	G005	Inspección y Vigilancia del Medio Ambiente y Recursos Naturales	2 - Desarrollo Social	1 - Protección Ambiental	6 - Otros de Protección Ambiental	7 - Conservación y Manejo Sustentable de los Ecosistemas y su Biodiversidad	Porcentaje de municipios con Sitios Prioritarios y/o Áreas Naturales Protegidas con acciones de inspección, recorridos de vigilancia, operativos y/o CVAPs en materia de recursos naturales.	(Municipios con Sitios Prioritarios y/o ANPs cubiertos con inspecciones, recorridos de vigilancia, operativos y/o CVAPs en el periodo t) / (Municipios con Sitios Prioritarios y/o ANPs decretadas) * 100	Propósito	Semestral	Porcentaje	Estratégico	Eficacia	100	N/A	N/A	
Administración Pública Federal	N/A	N/A	16 - Medio Ambiental	E00 - Procuraduría Federal de Protección del Medio Ambiente	G005	Inspección y Vigilancia del Medio Ambiente y Recursos Naturales	2 - Desarrollo Social	1 - Protección Ambiental	6 - Otros de Protección Ambiental	7 - Conservación y Manejo Sustentable de los Ecosistemas y su Biodiversidad	Porcentaje de denuncias populares en materia ambiental concluidas	(Número de denuncias populares concluidas en el periodo t / Número de denuncias populares presentadas ante la PROFEPA en el periodo t) * 100	Propósito	Semestral	Porcentaje	Estratégico	Eficacia	79	N/A	N/A	
Administración Pública Federal	N/A	N/A	16 - Medio Ambiental	E00 - Procuraduría Federal de Protección del Medio Ambiente	G005	Inspección y Vigilancia del Medio Ambiente y Recursos Naturales	2 - Desarrollo Social	1 - Protección Ambiental	6 - Otros de Protección Ambiental	7 - Conservación y Manejo Sustentable de los Ecosistemas y su Biodiversidad	Porcentaje de denuncias populares en materia ambiental concluidas	(Número de denuncias populares concluidas en el periodo t / Número de denuncias populares presentadas ante la PROFEPA en el periodo t) * 100	Propósito	Semestral	Porcentaje	Estratégico	Eficacia	52	N/A	N/A	
Administración Pública Federal	N/A	N/A	16 - Medio Ambiental	E00 - Procuraduría Federal de Protección del Medio Ambiente	G005	Inspección y Vigilancia del Medio Ambiente y Recursos Naturales	2 - Desarrollo Social	1 - Protección Ambiental	6 - Otros de Protección Ambiental	7 - Conservación y Manejo Sustentable de los Ecosistemas y su Biodiversidad	Porcentaje de certificados renovados en el año	(Certificados renovados en el periodo t / Certificados cuya vigencia termina en el periodo t) * 100	Componente	Trimestral	Porcentaje	Estratégico	Eficacia	12.73	8.46	100	N/A
Administración Pública Federal	N/A	N/A	16 - Medio Ambiental	E00 - Procuraduría Federal de Protección del Medio Ambiente	G005	Inspección y Vigilancia del Medio Ambiente y Recursos Naturales	2 - Desarrollo Social	1 - Protección Ambiental	6 - Otros de Protección Ambiental	7 - Conservación y Manejo Sustentable de los Ecosistemas y su Biodiversidad	Porcentaje de procedimientos administrativos iniciados derivados de irregularidades detectadas en Puertos, Aeropuertos y Fronteras	(Número de procedimientos administrativos iniciados derivados de irregularidades detectadas en Puertos, Aeropuertos y Fronteras en el periodo t) / (Número total de casos donde se detectan irregularidades en Puertos, Aeropuertos y Fronteras en el periodo t) * 100	Componente	Trimestral	Porcentaje	Estratégico	Eficacia	90	90	100	N/A
Administración Pública Federal	N/A	N/A	16 - Medio Ambiental	E00 - Procuraduría Federal de Protección del Medio Ambiente	G005	Inspección y Vigilancia del Medio Ambiente y Recursos Naturales	2 - Desarrollo Social	1 - Protección Ambiental	6 - Otros de Protección Ambiental	7 - Conservación y Manejo Sustentable de los Ecosistemas y su Biodiversidad	Porcentaje de Áreas Naturales Protegidas con inspecciones, recorridos de vigilancia, operativos y/o CVAPs en materia de recursos naturales.	(Número de Áreas Naturales Protegidas con acciones de inspección, recorridos de vigilancia, operativos y/o CVAPs realizados en materia de recursos naturales en el periodo t) / (Total de Áreas Naturales Protegidas decretadas en el periodo t) * 100	Componente	Trimestral	Porcentaje	Estratégico	Eficacia	54.4	49.45	100	N/A
Administración Pública Federal	N/A	N/A	16 - Medio Ambiental	E00 - Procuraduría Federal de Protección del Medio Ambiente	G005	Inspección y Vigilancia del Medio Ambiente y Recursos Naturales	2 - Desarrollo Social	1 - Protección Ambiental	6 - Otros de Protección Ambiental	7 - Conservación y Manejo Sustentable de los Ecosistemas y su Biodiversidad	Porcentaje de instalaciones inspeccionadas	(Número de instalaciones inspeccionadas en el periodo t / Total de instalaciones incluidas en el padrón de jurisdicción federal) * 100	Componente	Trimestral	Porcentaje	Estratégico	Eficacia	9	9.01	100	N/A
Administración Pública Federal	N/A	N/A	16 - Medio Ambiental	E00 - Procuraduría Federal de Protección del Medio Ambiente	G005	Inspección y Vigilancia del Medio Ambiente y Recursos Naturales	2 - Desarrollo Social	1 - Protección Ambiental	6 - Otros de Protección Ambiental	7 - Conservación y Manejo Sustentable de los Ecosistemas y su Biodiversidad	Porcentaje de resoluciones emitidas a los recursos de revisión que son confirmadas por el superior jerárquico o favorables a la Procuraduría.	(Número de resoluciones de recursos de revisión interpuestos en contra de resoluciones de procedimientos de inspección y/o verificación que son confirmadas por el superior jerárquico o se modifican o se determina la nulidad para efectos en el periodo t / Número de recursos de revisión interpuestos en contra de resoluciones de procedimientos de inspección y/o verificación favorables a la Procuraduría.	Componente	Trimestral	Porcentaje	Gestión	Calidad	45	74.45	100	N/A
Administración Pública Federal	N/A	N/A	16 - Medio Ambiental	E00 - Procuraduría Federal de Protección del Medio Ambiente	G005	Inspección y Vigilancia del Medio Ambiente y Recursos Naturales	2 - Desarrollo Social	1 - Protección Ambiental	6 - Otros de Protección Ambiental	7 - Conservación y Manejo Sustentable de los Ecosistemas y su Biodiversidad	Porcentaje de denuncias populares admitidas y concluidas.	(Número de denuncias populares admitidas en el periodo t) / (Número total de denuncias populares admitidas en el periodo t) * 100	Componente	Trimestral	Porcentaje	Estratégico	Eficacia	18	15.16	100	N/A
Administración Pública Federal	N/A	N/A	16 - Medio Ambiental	E00 - Procuraduría Federal de Protección del Medio Ambiente	G005	Inspección y Vigilancia del Medio Ambiente y Recursos Naturales	2 - Desarrollo Social	1 - Protección Ambiental	6 - Otros de Protección Ambiental	7 - Conservación y Manejo Sustentable de los Ecosistemas y su Biodiversidad	Porcentaje de procedimientos administrativos iniciados por empresas con emergencias ambientales.	(Número de procedimientos administrativos iniciados por empresas con emergencias ambientales con atención al suelo que hayan liberado más de un metro cúbico de material o residuo peligroso en el periodo t) / (Número total de empresas con emergencias ambientales con atención al suelo que hayan liberado más de un metro cúbico de material o residuo peligroso en el periodo t) * 100	Actividad	Trimestral	Porcentaje	Gestión	Eficacia	90	90	100	N/A
Administración Pública Federal	N/A	N/A	16 - Medio Ambiental	E00 - Procuraduría Federal de Protección del Medio Ambiente	G005	Inspección y Vigilancia del Medio Ambiente y Recursos Naturales	2 - Desarrollo Social	1 - Protección Ambiental	6 - Otros de Protección Ambiental	7 - Conservación y Manejo Sustentable de los Ecosistemas y su Biodiversidad	Porcentaje de Productos Revisados importados y/o exportados que cumplen con la normatividad ambiental	(Número de productos revisados en el periodo t con cumplimiento / Número de productos registrados en el periodo t) * 100	Actividad	Trimestral	Porcentaje	Gestión	Eficiencia	99	99.16	100	N/A
Administración Pública Federal	N/A	N/A	16 - Medio Ambiental	E00 - Procuraduría Federal de Protección del Medio Ambiente	G005	Inspección y Vigilancia del Medio Ambiente y Recursos Naturales	2 - Desarrollo Social	1 - Protección Ambiental	6 - Otros de Protección Ambiental	7 - Conservación y Manejo Sustentable de los Ecosistemas y su Biodiversidad	Porcentaje de recorridos de vigilancia realizados en materia de recursos naturales	(Número de recorridos de vigilancia realizados en materia de recursos naturales en el periodo t) / (Total de recorridos de vigilancia programados en materia de recursos naturales en el periodo t) * 100	Actividad	Trimestral	Porcentaje	Gestión	Eficiencia	22.78	22.45	100	N/A
Administración Pública Federal	N/A	N/A	16 - Medio Ambiental	E00 - Procuraduría Federal de Protección del Medio Ambiente	G005	Inspección y Vigilancia del Medio Ambiente y Recursos Naturales	2 - Desarrollo Social	1 - Protección Ambiental	6 - Otros de Protección Ambiental	7 - Conservación y Manejo Sustentable de los Ecosistemas y su Biodiversidad	Porcentaje de comités de vigilancia ambiental participativa en operación	(Número de comités de vigilancia ambiental participativa en operación en el periodo t) / (Número de comités de vigilancia ambiental participativa programados en el periodo t) * 100	Actividad	Trimestral	Porcentaje	Gestión	Eficacia	31.83	19	100	N/A
Administración Pública Federal	N/A	N/A	16 - Medio Ambiental	E00 - Procuraduría Federal de Protección del Medio Ambiente	G005	Inspección y Vigilancia del Medio Ambiente y Recursos Naturales	2 - Desarrollo Social	1 - Protección Ambiental	6 - Otros de Protección Ambiental	7 - Conservación y Manejo Sustentable de los Ecosistemas y su Biodiversidad	Porcentaje de acciones de inspección y verificación industrial	(Número de acciones de inspección y/o verificación realizadas en el periodo t / Total de acciones de inspección y/o verificación programadas en materia industrial en el periodo t) * 100	Actividad	Trimestral	Porcentaje	Gestión	Eficiencia	21	21.18	100	N/A
Administración Pública Federal	N/A	N/A	16 - Medio Ambiental	E00 - Procuraduría Federal de Protección del Medio Ambiente	G005	Inspección y Vigilancia del Medio Ambiente y Recursos Naturales	2 - Desarrollo Social	1 - Protección Ambiental	6 - Otros de Protección Ambiental	7 - Conservación y Manejo Sustentable de los Ecosistemas y su Biodiversidad	Porcentaje de operativos realizados en materia de recursos naturales	(Número de operativos realizados en materia de recursos naturales en el periodo t) / (Total de operativos programados en materia de recursos naturales en el periodo t) * 100	Actividad	Trimestral	Porcentaje	Gestión	Eficacia	20.94	19.55	100	N/A
Administración Pública Federal	N/A	N/A	16 - Medio Ambiental	E00 - Procuraduría Federal de Protección del Medio Ambiente	G005	Inspección y Vigilancia del Medio Ambiente y Recursos Naturales	2 - Desarrollo Social	1 - Protección Ambiental	6 - Otros de Protección Ambiental	7 - Conservación y Manejo Sustentable de los Ecosistemas y su Biodiversidad	Porcentaje de inspecciones realizadas en materia de recursos naturales	(Número de inspecciones realizadas en materia de recursos naturales en el periodo t) / (Total de inspecciones programadas en materia de recursos naturales en el periodo t) * 100	Actividad	Trimestral	Porcentaje	Gestión	Eficiencia	24.95	24.98	100	N/A
Administración Pública Federal	N/A	N/A	16 - Medio Ambiental	E00 - Procuraduría Federal de Protección del Medio Ambiente	G005	Inspección y Vigilancia del Medio Ambiente y Recursos Naturales	2 - Desarrollo Social	1 - Protección Ambiental	6 - Otros de Protección Ambiental	7 - Conservación y Manejo Sustentable de los Ecosistemas y su Biodiversidad	Porcentaje de acciones de supervisión de procesos de certificación.	(Acciones de supervisión de los procesos de Certificación en el periodo t / Procesos programados para certificación en el periodo t) * 100	Actividad	Trimestral	Porcentaje	Gestión	Eficacia	25	35	100	N/A
Administración Pública Federal	N/A	N/A	16 - Medio Ambiental	E00 - Procuraduría Federal de Protección del Medio Ambiente	G005	Inspección y Vigilancia del Medio Ambiente y Recursos Naturales	2 - Desarrollo Social	1 - Protección Ambiental	6 - Otros de Protección Ambiental	7 - Conservación y Manejo Sustentable de los Ecosistemas y su Biodiversidad	Porcentaje de auditores ambientales supervisados.	(Auditores Ambientales supervisados en el periodo t / Auditores Ambientales vigentes en el periodo t) * 100	Actividad	Trimestral	Porcentaje	Gestión	Eficacia	20	24.68	100	N/A
Administración Pública Federal	N/A	N/A	16 - Medio Ambiental	E00 - Procuraduría Federal de Protección del Medio Ambiente	G005	Inspección y Vigilancia del Medio Ambiente y Recursos Naturales	2 - Desarrollo Social	1 - Protección Ambiental	6 - Otros de Protección Ambiental	7 - Conservación y Manejo Sustentable de los Ecosistemas y su Biodiversidad	Porcentaje de solicitudes de empresas para un Certificado Ambiental atendidas.	(Solicitudes de las empresas para un Certificado Ambiental atendidas en el periodo t / Solicitudes de las empresas para un Certificado Ambiental presentadas en el periodo t) * 100	Actividad	Trimestral	Porcentaje	Gestión	Eficacia	96	100	100	N/A
Administración Pública Federal	N/A	N/A	16 - Medio Ambiental	E00 - Procuraduría Federal de Protección del Medio Ambiente	G005	Inspección y Vigilancia del Medio Ambiente y Recursos Naturales	2 - Desarrollo Social	1 - Protección Ambiental	6 - Otros de Protección Ambiental	7 - Conservación y Manejo Sustentable de los Ecosistemas y su Biodiversidad	Porcentaje de resolución a las solicitudes de conmutación de multas, de revocación o modificación de sanciones y a los recursos de revisión.	(Número de resoluciones a las solicitudes de conmutación de multas, de revocación o modificación de sanciones y a los recursos de revisión interpuestos en el periodo t) / (Total de solicitudes de conmutación de multas, de revocación o modificación de sanciones y a los recursos de revisión interpuestos en el periodo t) * 100	Actividad	Trimestral	Porcentaje	Gestión	Eficiencia	35	70.34	100	N/A
Administración Pública Federal	N/A	N/A	16 - Medio Ambiental	E00 - Procuraduría Federal de Protección del Medio Ambiente	G005	Inspección y Vigilancia del Medio Ambiente y Recursos Naturales	2 - Desarrollo Social	1 - Protección Ambiental	6 - Otros de Protección Ambiental	7 - Conservación y Manejo Sustentable de los Ecosistemas y su Biodiversidad	Porcentaje de sentencias favorables notificadas respecto de los juicios de nulidad interpuestos ante el TJFFA.	(Sentencias favorables notificadas en el periodo t / Total de sentencias notificadas en el periodo t) * 100	Actividad	Trimestral	Porcentaje	Gestión	Calidad	49.6	70.45	100	N/A
Administración Pública Federal	N/A	N/A	16 - Medio Ambiental	E00 - Procuraduría Federal de Protección del Medio Ambiente	G005	Inspección y Vigilancia del Medio Ambiente y Recursos Naturales	2 - Desarrollo Social	1 - Protección Ambiental	6 - Otros de Protección Ambiental	7 - Conservación y Manejo Sustentable de los Ecosistemas y su Biodiversidad	Porcentaje de atención a las personas en la Cruzada Nacional por la Denuncia Ambiental	(Número de personas participantes en acciones de difusión y promoción de la denuncia popular en el periodo t / Número de personas programadas para recibir información sobre la denuncia popular en el periodo t) * 100	Actividad	Trimestral	Porcentaje	Gestión	Eficacia	15	17.94	100	N/A
Administración Pública Federal	N/A	N/A	16 - Medio Ambiental	E00 - Procuraduría Federal de Protección del Medio Ambiente	G005	Inspección y Vigilancia del Medio Ambiente y Recursos Naturales	2 - Desarrollo Social	1 - Protección Ambiental	6 - Otros de Protección Ambiental	7 - Conservación y Manejo Sustentable de los Ecosistemas y su Biodiversidad	Porcentaje de emisión de criterios jurídicos para mejorar el procedimiento administrativo	(Número de criterios jurídicos emitidos en el periodo t / Total de sentencias desfavorables firmes a juicios de nulidad en el periodo t) * 100	Actividad	Trimestral	Porcentaje	Gestión	Eficacia	90	100	100	N/A





Administración Pública Federal	N/A	N/A	16 - Medio Ambiente Naturales Protegidas	F00 - Comisión Nacional de Áreas Naturales Protegidas	S046	Programa de Conservación para el Desarrollo Sostenible	2 - Desarrollo Social	1 - Protección Ambiental	5 - Protección de la Diversidad Biológica y del Paisaje	7 - Conservación y Manejo Sustentable de los Ecosistemas y su Biodiversidad	Porcentaje de recursos ejercidos en proyectos, estudios y cursos de capacitación del Programa en donde existe participación de indígenas	(Monto total de recursos ejercidos del Programa en proyectos, estudios y cursos de capacitación donde existe participación de indígenas anualmente/ Monto total de recursos asignados al Programa anualmente) * 100	Actividad	Trimestral	Porcentaje	Gestión	Eficacia	0	0	N/A	N/A
Administración Pública Federal	N/A	N/A	16 - Medio Ambiente Naturales Protegidas	F00 - Comisión Nacional de Áreas Naturales Protegidas	S046	Programa de Conservación para el Desarrollo Sostenible	2 - Desarrollo Social	1 - Protección Ambiental	5 - Protección de la Diversidad Biológica y del Paisaje	7 - Conservación y Manejo Sustentable de los Ecosistemas y su Biodiversidad	Numero de Brigadas de Contingencia Ambiental subsidiadas con recursos del Programa.	Total de Brigadas Comunitarias de Contingencia Ambiental conformadas.	Actividad	Trimestral	Accidente	Gestión	Eficiencia	0	0	N/A	N/A
Administración Pública Federal	N/A	N/A	16 - Medio Ambiente Naturales Protegidas	F00 - Comisión Nacional de Áreas Naturales Protegidas	U035	Programa de Manejo de Áreas Naturales Protegidas	2 - Desarrollo Social	1 - Protección Ambiental	5 - Protección de la Diversidad Biológica y del Paisaje	7 - Conservación y Manejo Sustentable de los Ecosistemas y su Biodiversidad	Porcentaje de presupuesto ejercido para monitoreo biológico	(Recursos ejercidos en el periodo para acciones de monitoreo biológico en el año t / Total de recursos asignados al programa en el año t) * 100	Actividad	Trimestral	Porcentaje	Gestión	Economía	0	0	N/A	N/A
Administración Pública Federal	N/A	N/A	16 - Medio Ambiente Naturales Protegidas	F00 - Comisión Nacional de Áreas Naturales Protegidas	U035	Programa de Manejo de Áreas Naturales Protegidas	2 - Desarrollo Social	1 - Protección Ambiental	5 - Protección de la Diversidad Biológica y del Paisaje	7 - Conservación y Manejo Sustentable de los Ecosistemas y su Biodiversidad	Porcentaje de recursos ejercidos para la operación del componente de Vigilancia Comunitaria	(Recursos ejercidos en el periodo para la instrumentación del componente de Vigilancia Comunitaria en el año t / Total de recursos asignados al Programa en el año t) * 100	Actividad	Trimestral	Porcentaje	Gestión	Economía	0	0	N/A	N/A
Administración Pública Federal	N/A	N/A	16 - Medio Ambiente Naturales Protegidas	F00 - Comisión Nacional de Áreas Naturales Protegidas	U025	Programa de Recuperación y Repositación de Especies en Riesgo	2 - Desarrollo Social	1 - Protección Ambiental	5 - Protección de la Diversidad Biológica y del Paisaje	7 - Conservación y Manejo Sustentable de los Ecosistemas y su Biodiversidad	Porcentaje de avance en la ejecución del programa	(Número de actividades realizadas para la gestión de apoyos en el año t / Número total de actividades programadas en el año t) * 100	Actividad	Trimestral	Porcentaje	Gestión	Eficacia	9.09	18.18	100	N/A
Administración Pública Federal	N/A	N/A	16 - Medio Ambiente Naturales Protegidas	F00 - Comisión Nacional de Áreas Naturales Protegidas	U035	Programa de Manejo de Áreas Naturales Protegidas	2 - Desarrollo Social	1 - Protección Ambiental	5 - Protección de la Diversidad Biológica y del Paisaje	7 - Conservación y Manejo Sustentable de los Ecosistemas y su Biodiversidad	Porcentaje de avance en el programa de trabajo para la ejecución del programa	(Número de actividades realizadas en el año t / Número total de actividades del programa de trabajo en el año t) * 100	Actividad	Trimestral	Porcentaje	Gestión	Eficacia	7.69	15.38	100	N/A
Administración Pública Federal	N/A	N/A	16 - Medio Ambiente Naturales Protegidas	F00 - Comisión Nacional de Áreas Naturales Protegidas	U035	Programa de Manejo de Áreas Naturales Protegidas	2 - Desarrollo Social	1 - Protección Ambiental	5 - Protección de la Diversidad Biológica y del Paisaje	7 - Conservación y Manejo Sustentable de los Ecosistemas y su Biodiversidad	Porcentaje de presupuesto ejercido para la elaboración de Estudios Técnicos	(Recursos ejercidos para la elaboración de Estudios Técnicos en el año t / Total de recursos asignados al programa en el año t) * 100	Actividad	Trimestral	Porcentaje	Gestión	Economía	0	0	N/A	N/A
Administración Pública Federal	N/A	N/A	16 - Medio Ambiente del Sector Hidrocarburos	G00 - Agencia Nacional de Seguridad Industrial y de Protección al Medio Ambiente del Sector Hidrocarburos	G031	Regulación, Gestión y Supervisión del Sector Hidrocarburos	2 - Desarrollo Social	1 - Protección Ambiental	6 - Otros de Protección Ambiental	6 - Otros de Protección Ambiental	Intensidad de carbono		Fin	Anual		Estratégico	Eficacia			N/A	N/A
Administración Pública Federal	N/A	N/A	16 - Medio Ambiente del Sector Hidrocarburos	G00 - Agencia Nacional de Seguridad Industrial y de Protección al Medio Ambiente del Sector Hidrocarburos	G031	Regulación, Gestión y Supervisión del Sector Hidrocarburos	2 - Desarrollo Social	1 - Protección Ambiental	6 - Otros de Protección Ambiental	6 - Otros de Protección Ambiental	Índice de mejores prácticas del Sector Hidrocarburos	((Instrumentos regulatorios publicados * 0.333) + (Atención de trámites * 0.333) + (procedimientos administrativos atendidos * 0.333)) * 100	Propósito	Anual	Índice	Estratégico	Eficiencia	.8		N/A	N/A
Administración Pública Federal	N/A	N/A	16 - Medio Ambiente del Sector Hidrocarburos	G00 - Agencia Nacional de Seguridad Industrial y de Protección al Medio Ambiente del Sector Hidrocarburos	G031	Regulación, Gestión y Supervisión del Sector Hidrocarburos	2 - Desarrollo Social	1 - Protección Ambiental	6 - Otros de Protección Ambiental	6 - Otros de Protección Ambiental	Porcentaje de autorizaciones de proyectos vinculados a las Rondas	(Autorizaciones en trámites de rondas en el periodo t / Número solicitudes de trámites de rondas registradas en el periodo t) * 100	Componente	Semestral	Porcentaje	Estratégico	Eficacia	40		N/A	N/A
Administración Pública Federal	N/A	N/A	16 - Medio Ambiente del Sector Hidrocarburos	G00 - Agencia Nacional de Seguridad Industrial y de Protección al Medio Ambiente del Sector Hidrocarburos	G031	Regulación, Gestión y Supervisión del Sector Hidrocarburos	2 - Desarrollo Social	1 - Protección Ambiental	6 - Otros de Protección Ambiental	6 - Otros de Protección Ambiental	Porcentaje de autorizaciones en materia de impacto ambiental de gasolineras nuevas	(Autorizaciones emitidas a nuevas gasolineras en el periodo t / Número de solicitudes de gasolineras registradas en el periodo t) * 100	Componente	Semestral	Porcentaje	Estratégico	Eficacia	80		N/A	N/A
Administración Pública Federal	N/A	N/A	16 - Medio Ambiente del Sector Hidrocarburos	G00 - Agencia Nacional de Seguridad Industrial y de Protección al Medio Ambiente del Sector Hidrocarburos	G031	Regulación, Gestión y Supervisión del Sector Hidrocarburos	2 - Desarrollo Social	1 - Protección Ambiental	6 - Otros de Protección Ambiental	6 - Otros de Protección Ambiental	Porcentaje de autorizaciones en materia de impacto ambiental de gasolineras nuevas	(Autorizaciones emitidas a nuevas gasolineras en el periodo t / Número de solicitudes de gasolineras registradas en el periodo t) * 100	Componente	Semestral	Porcentaje	Estratégico	Eficacia	40		N/A	N/A
Administración Pública Federal	N/A	N/A	16 - Medio Ambiente del Sector Hidrocarburos	G00 - Agencia Nacional de Seguridad Industrial y de Protección al Medio Ambiente del Sector Hidrocarburos	G031	Regulación, Gestión y Supervisión del Sector Hidrocarburos	2 - Desarrollo Social	1 - Protección Ambiental	6 - Otros de Protección Ambiental	6 - Otros de Protección Ambiental	Tasa de atención de trámites	((Autorizaciones y registros resueltos en el periodo t / Autorizaciones y registros resueltos en el periodo t-1) * 100	Componente	Semestral	Tasa de variación	Estratégico	Eficacia	.8		N/A	N/A
Administración Pública Federal	N/A	N/A	16 - Medio Ambiente del Sector Hidrocarburos	G00 - Agencia Nacional de Seguridad Industrial y de Protección al Medio Ambiente del Sector Hidrocarburos	G031	Regulación, Gestión y Supervisión del Sector Hidrocarburos	2 - Desarrollo Social	1 - Protección Ambiental	6 - Otros de Protección Ambiental	6 - Otros de Protección Ambiental	Tasa de atención de trámites	((Autorizaciones y registros resueltos en el periodo t / Autorizaciones y registros resueltos en el periodo t-1) * 100	Componente	Semestral	Tasa de variación	Estratégico	Eficacia	.5		N/A	N/A
Administración Pública Federal	N/A	N/A	16 - Medio Ambiente del Sector Hidrocarburos	G00 - Agencia Nacional de Seguridad Industrial y de Protección al Medio Ambiente del Sector Hidrocarburos	G031	Regulación, Gestión y Supervisión del Sector Hidrocarburos	2 - Desarrollo Social	1 - Protección Ambiental	6 - Otros de Protección Ambiental	6 - Otros de Protección Ambiental	Porcentaje de instrumentos regulatorios publicados	(Instrumentos regulatorios publicados en el periodo / Total de instrumentos regulatorios elaborados en el periodo) * 100	Componente	Semestral	Porcentaje	Estratégico	Eficacia	84		N/A	N/A
Administración Pública Federal	N/A	N/A	16 - Medio Ambiente del Sector Hidrocarburos	G00 - Agencia Nacional de Seguridad Industrial y de Protección al Medio Ambiente del Sector Hidrocarburos	G031	Regulación, Gestión y Supervisión del Sector Hidrocarburos	2 - Desarrollo Social	1 - Protección Ambiental	6 - Otros de Protección Ambiental	6 - Otros de Protección Ambiental	Porcentaje de instrumentos regulatorios publicados	(Instrumentos regulatorios publicados en el periodo / Total de instrumentos regulatorios elaborados en el periodo) * 100	Componente	Semestral	Porcentaje	Estratégico	Eficacia	80		N/A	N/A
Administración Pública Federal	N/A	N/A	16 - Medio Ambiente del Sector Hidrocarburos	G00 - Agencia Nacional de Seguridad Industrial y de Protección al Medio Ambiente del Sector Hidrocarburos	G031	Regulación, Gestión y Supervisión del Sector Hidrocarburos	2 - Desarrollo Social	1 - Protección Ambiental	6 - Otros de Protección Ambiental	6 - Otros de Protección Ambiental	Procedimientos administrativos resueltos	(No. de procedimientos resueltos en materia de Seguridad Industrial, Seguridad Operativa y Protección al Medio Ambiente en el periodo t / No. de procedimientos iniciados en materia de Seguridad Industrial, Seguridad Operativa y Protección al Medio Ambiente en el periodo t) * 100	Componente	Semestral	Porcentaje	Estratégico	Eficacia	49.95		N/A	N/A
Administración Pública Federal	N/A	N/A	16 - Medio Ambiente del Sector Hidrocarburos	G00 - Agencia Nacional de Seguridad Industrial y de Protección al Medio Ambiente del Sector Hidrocarburos	G031	Regulación, Gestión y Supervisión del Sector Hidrocarburos	2 - Desarrollo Social	1 - Protección Ambiental	6 - Otros de Protección Ambiental	6 - Otros de Protección Ambiental	Procedimientos administrativos resueltos	(No. de procedimientos resueltos en materia de Seguridad Industrial, Seguridad Operativa y Protección al Medio Ambiente en el periodo t / No. de procedimientos iniciados en materia de Seguridad Industrial, Seguridad Operativa y Protección al Medio Ambiente en el periodo t) * 100	Componente	Semestral	Porcentaje	Estratégico	Eficacia	27.29		N/A	N/A
Administración Pública Federal	N/A	N/A	16 - Medio Ambiente del Sector Hidrocarburos	G00 - Agencia Nacional de Seguridad Industrial y de Protección al Medio Ambiente del Sector Hidrocarburos	G031	Regulación, Gestión y Supervisión del Sector Hidrocarburos	2 - Desarrollo Social	1 - Protección Ambiental	6 - Otros de Protección Ambiental	6 - Otros de Protección Ambiental	Porcentaje de autorizaciones de proyectos vinculados a las Rondas	(Autorizaciones en trámites de rondas en el periodo t / Número solicitudes de trámites de rondas registradas en el periodo t) * 100	Componente	Semestral	Porcentaje	Estratégico	Eficacia	80		N/A	N/A
Administración Pública Federal	N/A	N/A	16 - Medio Ambiente del Sector Hidrocarburos	G00 - Agencia Nacional de Seguridad Industrial y de Protección al Medio Ambiente del Sector Hidrocarburos	G031	Regulación, Gestión y Supervisión del Sector Hidrocarburos	2 - Desarrollo Social	1 - Protección Ambiental	6 - Otros de Protección Ambiental	6 - Otros de Protección Ambiental	Porcentaje de inspecciones, supervisiones y vigilancias realizadas en el Sector Hidrocarburos	(Número de supervisiones, inspecciones y vigilancia programadas) * 100	Actividad	Trimestral	Porcentaje	Gestión	Eficacia	20	19.32	100	N/A
Administración Pública Federal	N/A	N/A	16 - Medio Ambiente del Sector Hidrocarburos	G00 - Agencia Nacional de Seguridad Industrial y de Protección al Medio Ambiente del Sector Hidrocarburos	G031	Regulación, Gestión y Supervisión del Sector Hidrocarburos	2 - Desarrollo Social	1 - Protección Ambiental	6 - Otros de Protección Ambiental	6 - Otros de Protección Ambiental	Porcentaje de trámites procesados	(Número de trámites procesados en el periodo t / Número de trámites Ingresados en el periodo t) * 100	Actividad	Trimestral	Porcentaje	Gestión	Eficacia	29.17	23.96	100	N/A
Administración Pública Federal	N/A	N/A	16 - Medio Ambiente del Sector Hidrocarburos	G00 - Agencia Nacional de Seguridad Industrial y de Protección al Medio Ambiente del Sector Hidrocarburos	G031	Regulación, Gestión y Supervisión del Sector Hidrocarburos	2 - Desarrollo Social	1 - Protección Ambiental	6 - Otros de Protección Ambiental	6 - Otros de Protección Ambiental	Porcentaje de instrumentos regulatorios elaborados	(Instrumentos regulatorios específicos para administrar riesgos elaborados en el periodo t / Total proyectos instrumentos regulatorios programados en el periodo t) * 100	Actividad	Trimestral	Porcentaje	Gestión	Eficacia	78.95	80.26	100	N/A
Administración Pública Federal	N/A	N/A	16 - Medio Ambiente del Sector Hidrocarburos	RHO - Comisión Nacional Forestal	E014	Protección Forestal	3 - Desarrollo Económico	2 - Agropecuario, Silvicultura, Pesca y Caza	2 - Silvicultura	4 - Producción y Protección Forestal	Superficie conservada por medio de sistemas de áreas protegidas y otras modalidades de conservación. (Marino)	(Total de superficie de zonas marinas y costeras decretada como Área Natural Protegida de competencia Federal y superficie bajo otras modalidades de conservación / total de superficie de zonas marinas y costeras del Territorio Nacional) X 100	Fin	Semestral	Porcentaje	Estratégico	Eficacia	10	22.29	100	N/A
Administración Pública Federal	N/A	N/A	16 - Medio Ambiente del Sector Hidrocarburos	RHO - Comisión Nacional Forestal	S219	Apoyos para el Desarrollo Forestal Sustentable	3 - Desarrollo Económico	2 - Agropecuario, Silvicultura, Pesca y Caza	2 - Silvicultura	4 - Producción y Protección Forestal	Valor de la producción obtenida a partir del aprovechamiento sustentable de los recursos naturales	Miliones de pesos	Fin	Anual		Estratégico	Eficacia			N/A	N/A
Administración Pública Federal	N/A	N/A	16 - Medio Ambiente del Sector Hidrocarburos	RHO - Comisión Nacional Forestal	S219	Apoyos para el Desarrollo Forestal Sustentable	3 - Desarrollo Económico	2 - Agropecuario, Silvicultura, Pesca y Caza	2 - Silvicultura	4 - Producción y Protección Forestal	Porcentaje de superficie rehabilitada o con acciones de restauración	([Hectáreas con acciones de restauración forestal en el periodo 2013 a 2016] / [Hectáreas prioritarias para llevar a cabo procesos de restauración forestal]) * 100	Fin	Anual	Porcentaje	Estratégico	Eficacia	4.24		N/A	N/A
Administración Pública Federal	N/A	N/A	16 - Medio Ambiente del Sector Hidrocarburos	RHO - Comisión Nacional Forestal	S219	Apoyos para el Desarrollo Forestal Sustentable	3 - Desarrollo Económico	2 - Agropecuario, Silvicultura, Pesca y Caza	2 - Silvicultura	4 - Producción y Protección Forestal	Porcentaje de superficie conservada y bajo manejo y uso sostenible de los recursos forestales a través de mecanismos voluntarios y de cuasimercado.	(Total de superficie forestal bajo conservación y uso sustentable mediante manejo forestal certificado y de Pago por Servicios Ambientales) / (Total de superficie forestal del Territorio Nacional susceptible de conservarse y manejarse bajo estos esquemas) * 100	Fin	Anual	Porcentaje	Estratégico	Eficacia	3.49		N/A	N/A
Administración Pública Federal	N/A	N/A	16 - Medio Ambiente del Sector Hidrocarburos	RHO - Comisión Nacional Forestal	E014	Protección Forestal	3 - Desarrollo Económico	2 - Agropecuario, Silvicultura, Pesca y Caza	2 - Silvicultura	4 - Producción y Protección Forestal	Superficie conservada por medio de sistemas de áreas protegidas y otras modalidades de conservación. (Marino)	(Total de superficie de zonas marinas y costeras decretada como Área Natural Protegida de competencia Federal y superficie bajo otras modalidades de conservación / total de superficie de zonas marinas y costeras del Territorio Nacional) X 100	Fin	Semestral	Porcentaje	Estratégico	Eficacia			N/A	N/A
Administración Pública Federal	N/A	N/A	16 - Medio Ambiente del Sector Hidrocarburos	RHO - Comisión Nacional Forestal	E014	Protección Forestal	3 - Desarrollo Económico	2 - Agropecuario, Silvicultura, Pesca y Caza	2 - Silvicultura	4 - Producción y Protección Forestal	Pérdida de capital natural	(Total de superficie decretada como Área Natural Protegida de competencia Federal, Sitios Ramsar, superficie decretada como Áreas Protegidas Estadales, superficie forestal bajo manejo certificado y bajo esquemas de Pago por Servicios Ambientales, y superficie bajo otras modalidades de conservación / total de superficie del Territorio Nacional) X 100	Fin	Anual		Estratégico	Eficacia			N/A	N/A
Administración Pública Federal	N/A	N/A	16 - Medio Ambiente del Sector Hidrocarburos	RHO - Comisión Nacional Forestal	E014	Protección Forestal	3 - Desarrollo Económico	2 - Agropecuario, Silvicultura, Pesca y Caza	2 - Silvicultura	4 - Producción y Protección Forestal	Superficie conservada por medio de sistemas de áreas protegidas y otras modalidades de conservación. (Terrestre)	(Total de superficie decretada como Área Natural Protegida de competencia Federal, Sitios Ramsar, superficie decretada como Áreas Protegidas Estadales, superficie forestal bajo manejo certificado y bajo esquemas de Pago por Servicios Ambientales, y superficie bajo otras modalidades de conservación / total de superficie del Territorio Nacional) X 100	Fin	Semestral	Porcentaje	Estratégico	Eficacia			N/A	N/A



Administración Pública Federal	N/A	N/A	RHQ - Comisión Nacional Forestal	E014	Protección Forestal	3 - Desarrollo Económico	2 - Agropecuaria, Silvicultura, Pesca y Caza 2 - Silvicultura	4 - Producción y Protección Forestal	Superficie conservada por medio de sistemas de áreas protegidas y otras modalidades de conservación. (Terrestre) Porcentaje de superficie forestal y preferentemente forestal que cuenta con condiciones habilitadoras para conservación, restauración y aprovechamiento forestal sustentable.	((Total de superficie decretada como Área Natural Protegida de competencia federal, Sitios Ramsar, superficie decretada como Áreas Protegidas Estatales, superficie forestal bajo manejo certificado y bajo esquemas de Pago por Servicios Ambientales, y superficie bajo otras modalidades de conservación / total de superficie del Territorio Nacional) X 100 La información para la integración del Fin	Semestral	Porcentaje	Estratégico	Eficacia	14	16.29	100	N/A	
Administración Pública Federal	N/A	N/A	RHQ - Comisión Nacional Forestal	S219	Apoyos para el Desarrollo Forestal Sustentable	3 - Desarrollo Económico	2 - Agropecuaria, Silvicultura, Pesca y Caza 2 - Silvicultura	4 - Producción y Protección Forestal	Porcentaje de infraestructura operativa en condiciones óptimas para la protección y restauración de los recursos forestales	[(Superficie con procesos de conservación, restauración y manejo forestal en el periodo n a t) / (Superficie forestal y preferentemente forestal en el país)] *100	Propósito	Anual	Porcentaje	Estratégico	Eficacia	5.49		N/A	N/A
Administración Pública Federal	N/A	N/A	RHQ - Comisión Nacional Forestal	K138	Inversión en Infraestructura Social y Protección Ambiental	3 - Desarrollo Económico	2 - Agropecuaria, Silvicultura, Pesca y Caza 2 - Silvicultura	4 - Producción y Protección Forestal	Porcentaje de la superficie forestal donde se han generado capacidades para el manejo forestal sustentable	[(Sumatoria de inmuebles de propiedad federal en uso de la Institución que cuentan con condiciones buenas y excelentes en el año t)/(Total de inmuebles propiedad federal en uso de la institución)]	Propósito	Anual	Porcentaje	Estratégico	Eficacia	57.89		N/A	N/A
Administración Pública Federal	N/A	N/A	RHQ - Comisión Nacional Forestal	S219	Apoyos para el Desarrollo Forestal Sustentable	3 - Desarrollo Económico	2 - Agropecuaria, Silvicultura, Pesca y Caza 2 - Silvicultura	4 - Producción y Protección Forestal	Tasa de variación de la superficie promedio anual afectada por plagas y enfermedades	[(Superficie promedio anual afectada por plagas y enfermedades en el periodo 2016 a t)/(Superficie promedio anual afectada por plagas y enfermedades en el periodo 2012-2015-1)*100	Propósito	Anual	Porcentaje	Estratégico	Eficacia	13.52		N/A	N/A
Administración Pública Federal	N/A	N/A	RHQ - Comisión Nacional Forestal	E014	Protección Forestal	3 - Desarrollo Económico	2 - Agropecuaria, Silvicultura, Pesca y Caza 2 - Silvicultura	4 - Producción y Protección Forestal	Tasa de variación de la superficie promedio anual de arbolado adulto y renovación afectada por incendios forestales	[(Hectáreas promedio anual de arbolado adulto y renovación afectada por incendios forestales en el periodo 2014 al año t)/(Hectáreas promedio anual de arbolado adulto y renovación afectada por incendios forestales en el periodo 1998-2013-1)]*100	Propósito	Anual	Tasa de variación	Estratégico	Eficacia	38.63		N/A	N/A
Administración Pública Federal	N/A	N/A	RHQ - Comisión Nacional Forestal	E014	Protección Forestal	3 - Desarrollo Económico	2 - Agropecuaria, Silvicultura, Pesca y Caza 2 - Silvicultura	4 - Producción y Protección Forestal	Porcentaje de Centros Regionales de Manejo del Fuego (CRMF) operando	[(Número de Centros Regionales de Manejo del Fuego (CRMF) operando en el año t)/(Número de Centros Regionales de Manejo del Fuego (CRMF) que existen en el país en el año t)]*100	Componente	Trimestral	Porcentaje	Estratégico	Eficacia	100	100	100	N/A
Administración Pública Federal	N/A	N/A	RHQ - Comisión Nacional Forestal	E014	Protección Forestal	3 - Desarrollo Económico	2 - Agropecuaria, Silvicultura, Pesca y Caza 2 - Silvicultura	4 - Producción y Protección Forestal	Porcentaje de Equipos Estatales de Manejo de Incidentes operando.	[(Número de Equipos Estatales de Manejo de Incidentes operando en el año t)/(Número Equipos Estatales de Manejo de Incidentes programados a operar en el año t)]*100	Componente	Trimestral	Porcentaje	Estratégico	Eficacia	50	28.13	100	N/A
Administración Pública Federal	N/A	N/A	RHQ - Comisión Nacional Forestal	S219	Apoyos para el Desarrollo Forestal Sustentable	3 - Desarrollo Económico	2 - Agropecuaria, Silvicultura, Pesca y Caza 2 - Silvicultura	4 - Producción y Protección Forestal	Porcentaje de superficie convenida para el establecimiento y desarrollo de plantaciones forestales comerciales	(Hectáreas con convenio firmado para el establecimiento y desarrollo de plantaciones forestales comerciales en el periodo 2013 a t / Hectáreas programadas a asignar recursos para el establecimiento de plantaciones forestales comerciales en el periodo 2013-2018)*100	Componente	Trimestral	Porcentaje	Estratégico	Eficacia	66.23	64.93	100	N/A
Administración Pública Federal	N/A	N/A	RHQ - Comisión Nacional Forestal	S219	Apoyos para el Desarrollo Forestal Sustentable	3 - Desarrollo Económico	2 - Agropecuaria, Silvicultura, Pesca y Caza 2 - Silvicultura	4 - Producción y Protección Forestal	Porcentaje de superficie incorporada al pago de servicios en áreas prioritarias del país	(Hectáreas incorporadas al pago por servicios ambientales en el periodo 2013 a t / Hectáreas programadas para incorporarse al pago por servicios ambientales en el periodo 2013-2018)*100	Componente	Trimestral	Porcentaje	Estratégico	Eficacia	68.17	69.05	100	N/A
Administración Pública Federal	N/A	N/A	RHQ - Comisión Nacional Forestal	S219	Apoyos para el Desarrollo Forestal Sustentable	3 - Desarrollo Económico	2 - Agropecuaria, Silvicultura, Pesca y Caza 2 - Silvicultura	4 - Producción y Protección Forestal	Porcentaje de superficie incorporada al pago de servicios ambientales a través de Fondos Concurrentes	[(Hectáreas incorporadas a los Mecanismos Locales de Pago por Servicios Ambientales a través de Fondos Concurrentes en el periodo 2013 a t)/(Hectáreas susceptibles de ser incorporadas a través de Fondos Concurrentes)] * 100	Componente	Semestral	Porcentaje	Estratégico	Eficacia	5.6		N/A	N/A
Administración Pública Federal	N/A	N/A	RHQ - Comisión Nacional Forestal	S219	Apoyos para el Desarrollo Forestal Sustentable	3 - Desarrollo Económico	2 - Agropecuaria, Silvicultura, Pesca y Caza 2 - Silvicultura	4 - Producción y Protección Forestal	Porcentaje de superficie incorporada al pago de servicios ambientales a través de Fondos Concurrentes	[(Hectáreas incorporadas a los Mecanismos Locales de Pago por Servicios Ambientales a través de Fondos Concurrentes en el periodo 2013 a t)/(Hectáreas susceptibles de ser incorporadas a través de Fondos Concurrentes)] * 100	Componente	Semestral	Porcentaje	Estratégico	Eficacia	5.6		N/A	N/A
Administración Pública Federal	N/A	N/A	RHQ - Comisión Nacional Forestal	S219	Apoyos para el Desarrollo Forestal Sustentable	3 - Desarrollo Económico	2 - Agropecuaria, Silvicultura, Pesca y Caza 2 - Silvicultura	4 - Producción y Protección Forestal	Porcentaje de superficie convenida para la restauración forestal integral en microcuencas prioritarias del país.	(Hectáreas con convenio para la ejecución de acciones de restauración forestal integral en microcuencas en el año t / Hectáreas programadas para la ejecución de acciones de restauración forestal en el año t) * 100	Componente	Trimestral	Porcentaje	Estratégico	Eficacia	0	0	N/A	N/A
Administración Pública Federal	N/A	N/A	RHQ - Comisión Nacional Forestal	S219	Apoyos para el Desarrollo Forestal Sustentable	3 - Desarrollo Económico	2 - Agropecuaria, Silvicultura, Pesca y Caza 2 - Silvicultura	4 - Producción y Protección Forestal	Porcentaje de superficie convenida para la restauración forestal en cuencas hidrográficas prioritarias para la conservación de suelos y agua	(Hectáreas con convenio para la ejecución de acciones de restauración forestal en cuencas hidrográficas prioritarias para la ejecución de acciones de restauración forestal en cuencas hidrográficas prioritarias en el año t) * 100	Componente	Trimestral	Porcentaje	Estratégico	Eficacia	0	0	N/A	N/A
Administración Pública Federal	N/A	N/A	RHQ - Comisión Nacional Forestal	S219	Apoyos para el Desarrollo Forestal Sustentable	3 - Desarrollo Económico	2 - Agropecuaria, Silvicultura, Pesca y Caza 2 - Silvicultura	4 - Producción y Protección Forestal	Porcentaje de Unidades Productoras de Germoplasma Forestal apoyadas para su establecimiento	[(Número de Unidades Productoras de Germoplasma Forestal apoyadas en el año t)/(Número de Unidades Productoras de Germoplasma Forestal programadas para apoyar en el año t)]*100	Componente	Trimestral	Porcentaje	Gestión	Eficacia	2.22	0	N/A	N/A
Administración Pública Federal	N/A	N/A	RHQ - Comisión Nacional Forestal	S219	Apoyos para el Desarrollo Forestal Sustentable	3 - Desarrollo Económico	2 - Agropecuaria, Silvicultura, Pesca y Caza 2 - Silvicultura	4 - Producción y Protección Forestal	Porcentaje de organizaciones sociales del sector forestal que fortalecen sus capacidades de organización	(Número de organizaciones sociales del sector forestal que ejecutan proyectos de fortalecimiento de apoyos para fortalecer sus capacidades de organización en el año t) / (Número de Organizaciones Sociales del Sector Forestal potenciales)*100	Componente	Trimestral	Porcentaje	Estratégico	Eficacia	0	0	N/A	N/A
Administración Pública Federal	N/A	N/A	RHQ - Comisión Nacional Forestal	S219	Apoyos para el Desarrollo Forestal Sustentable	3 - Desarrollo Económico	2 - Agropecuaria, Silvicultura, Pesca y Caza 2 - Silvicultura	4 - Producción y Protección Forestal	Porcentaje de ejidos y comunidades apoyados para fortalecer sus capacidades de gestión.	(Número de ejidos, comunidades o uniones que entre ellos forman y que son apoyados para fortalecer la gobernanza y el desarrollo de capacidades en el año t/Número total de ejidos y comunidades prioritarios)*100	Componente	Trimestral	Porcentaje	Estratégico	Eficacia	0	0	N/A	N/A
Administración Pública Federal	N/A	N/A	RHQ - Comisión Nacional Forestal	S219	Apoyos para el Desarrollo Forestal Sustentable	3 - Desarrollo Económico	2 - Agropecuaria, Silvicultura, Pesca y Caza 2 - Silvicultura	4 - Producción y Protección Forestal	Porcentaje de superficie apoyada para llevar a cabo proyectos de ordenamiento territorial comunitario.	(Hectáreas apoyadas para llevar a cabo el ordenamiento territorial comunitario en el periodo 2007 a t / Hectáreas de ejidos y comunidades forestales prioritarios)*100	Componente	Trimestral	Porcentaje	Estratégico	Eficacia	24.81	24.81	100	N/A
Administración Pública Federal	N/A	N/A	RHQ - Comisión Nacional Forestal	S219	Apoyos para el Desarrollo Forestal Sustentable	3 - Desarrollo Económico	2 - Agropecuaria, Silvicultura, Pesca y Caza 2 - Silvicultura	4 - Producción y Protección Forestal	Porcentaje de becas otorgadas	(Número de becas otorgadas en el año t / Número de becas programadas a otorgar en el año t) * 100	Componente	Semestral	Porcentaje	Gestión	Eficacia	100		N/A	N/A
Administración Pública Federal	N/A	N/A	RHQ - Comisión Nacional Forestal	S219	Apoyos para el Desarrollo Forestal Sustentable	3 - Desarrollo Económico	2 - Agropecuaria, Silvicultura, Pesca y Caza 2 - Silvicultura	4 - Producción y Protección Forestal	Porcentaje de becas otorgadas	(Número de becas otorgadas en el año t / Número de becas programadas a otorgar en el año t) * 100	Componente	Semestral	Porcentaje	Gestión	Eficacia	69.47		N/A	N/A
Administración Pública Federal	N/A	N/A	RHQ - Comisión Nacional Forestal	S219	Apoyos para el Desarrollo Forestal Sustentable	3 - Desarrollo Económico	2 - Agropecuaria, Silvicultura, Pesca y Caza 2 - Silvicultura	4 - Producción y Protección Forestal	Porcentaje de cursos y talleres de capacitación apoyados	[(Número de cursos y talleres de capacitación apoyados en el periodo 2015 al año t / Número de cursos y talleres de capacitación programados a apoyar en el periodo 2015 - 2018) * 100]	Componente	Trimestral	Porcentaje	Gestión	Eficacia	70.66	70.44	100	N/A
Administración Pública Federal	N/A	N/A	RHQ - Comisión Nacional Forestal	S219	Apoyos para el Desarrollo Forestal Sustentable	3 - Desarrollo Económico	2 - Agropecuaria, Silvicultura, Pesca y Caza 2 - Silvicultura	4 - Producción y Protección Forestal	Porcentaje de superficie apoyada para la elaboración de programas de manejo forestal maderable y no maderable.	(Hectáreas apoyadas para su incorporación o reincorporación al manejo forestal sustentable en el periodo 2013 a t / Hectáreas programadas para apoyar su incorporación o reincorporación al manejo forestal sustentable durante el periodo 2013-2018)* 100	Componente	Trimestral	Porcentaje	Estratégico	Eficacia	86.4	87.05	100	N/A
Administración Pública Federal	N/A	N/A	RHQ - Comisión Nacional Forestal	S219	Apoyos para el Desarrollo Forestal Sustentable	3 - Desarrollo Económico	2 - Agropecuaria, Silvicultura, Pesca y Caza 2 - Silvicultura	4 - Producción y Protección Forestal	Porcentaje de la superficie forestal y preferentemente forestal que cuenta con condiciones habilitadoras para su protección.	[(Vegetación de pino-Hectáreas hectáreas afectadas por insectos descorchadores en el año t)/(Vegetación de pino t)]*100	Componente	Trimestral	Porcentaje	Estratégico	Eficacia	0	0	N/A	N/A
Administración Pública Federal	N/A	N/A	RHQ - Comisión Nacional Forestal	S219	Apoyos para el Desarrollo Forestal Sustentable	3 - Desarrollo Económico	2 - Agropecuaria, Silvicultura, Pesca y Caza 2 - Silvicultura	4 - Producción y Protección Forestal	Porcentaje de superficie forestal con acciones de tratamiento fitosanitario.	(Hectáreas con acciones de tratamiento fitosanitario en el año t)/(Hectáreas afectadas por plagas y enfermedades en el año t) *100	Componente	Trimestral	Porcentaje	Estratégico	Eficacia	0	0	N/A	N/A
Administración Pública Federal	N/A	N/A	RHQ - Comisión Nacional Forestal	S219	Apoyos para el Desarrollo Forestal Sustentable	3 - Desarrollo Económico	2 - Agropecuaria, Silvicultura, Pesca y Caza 2 - Silvicultura	4 - Producción y Protección Forestal	Porcentaje de brigadas rurales operando para la prevención y combate de incendios forestales	[(Número de brigadas rurales apoyadas por CONAFOR y que están en operación para la prevención y combate de incendios forestales en el año t/Número de brigadas rurales programadas a apoyar en el año t)]*100	Componente	Trimestral	Porcentaje	Estratégico	Eficacia	40.2	82.41	100	N/A
Administración Pública Federal	N/A	N/A	RHQ - Comisión Nacional Forestal	S219	Apoyos para el Desarrollo Forestal Sustentable	3 - Desarrollo Económico	2 - Agropecuaria, Silvicultura, Pesca y Caza 2 - Silvicultura	4 - Producción y Protección Forestal	Porcentaje de brigadas de sanidad forestal en operación	[(Número de brigadas de sanidad en operación en el año t / Número de brigadas programadas a operar en el año t)]*100	Componente	Trimestral	Porcentaje	Estratégico	Eficacia	74.07	57.41	100	N/A
Administración Pública Federal	N/A	N/A	RHQ - Comisión Nacional Forestal	S219	Apoyos para el Desarrollo Forestal Sustentable	3 - Desarrollo Económico	2 - Agropecuaria, Silvicultura, Pesca y Caza 2 - Silvicultura	4 - Producción y Protección Forestal	Porcentaje de superficie apoyada para la ejecución de proyectos de prácticas de cultivo forestal y de mejoramiento del hábitat.	(Hectáreas apoyadas para realizar prácticas de cultivo forestal, de conservación de la biodiversidad y de mejoramiento del hábitat en el periodo 2013 a t / Hectáreas programadas para apoyar prácticas de cultivo forestal, de conservación de la biodiversidad y de mejoramiento del hábitat en el periodo 2013-2018)*100	Componente	Trimestral	Porcentaje	Estratégico	Eficacia	89.04	89.02	100	N/A
Administración Pública Federal	N/A	N/A	RHQ - Comisión Nacional Forestal	S219	Apoyos para el Desarrollo Forestal Sustentable	3 - Desarrollo Económico	2 - Agropecuaria, Silvicultura, Pesca y Caza 2 - Silvicultura	4 - Producción y Protección Forestal	Porcentaje de empresas en crecimiento y cadenas forestales fortalecidas a través de proyectos de transformación, comercialización y certificación de cadena de custodia	(Número de empresas en crecimiento y cadenas forestales fortalecidas en el periodo 2016 a t/Número de empresas inscritas en el sistema del Registro Forestal Nacional)*100	Componente	Trimestral	Porcentaje	Estratégico	Eficacia	6.7	6.52	100	N/A
Administración Pública Federal	N/A	N/A	RHQ - Comisión Nacional Forestal	S219	Apoyos para el Desarrollo Forestal Sustentable	3 - Desarrollo Económico	2 - Agropecuaria, Silvicultura, Pesca y Caza 2 - Silvicultura	4 - Producción y Protección Forestal	Porcentaje de superficie apoyada para su certificación forestal.	(Hectáreas apoyadas para realizar proyectos de auditoría técnica preventiva y certificación forestal en el periodo 2013 a t / Hectáreas programadas para apoyar proyectos de auditoría técnica preventiva y certificación forestal en el periodo de 2013-2018)*100	Componente	Trimestral	Porcentaje	Estratégico	Eficacia	93.05	97.01	100	N/A

Administración Pública Federal	N/A	N/A	RHQ - Comisión Nacional Forestal	S219	Apoyos para el Desarrollo Forestal Sustentable	3 - Desarrollo Económico	2 - Agropecuaria, Silvicultura, Pesca y Caza 2 - Silvicultura	4 - Producción y Protección Forestal	Porcentaje de kilómetros de caminos forestales apoyados para su rehabilitación y mantenimiento	(Kilómetros de caminos apoyados para su rehabilitación y mantenimiento en el año t)/(kilómetros de caminos programados por apoyar en el año t)*100	Componente	Trimestral	Porcentaje	Gestión	Eficacia	0	0	N/A	N/A
Administración Pública Federal	N/A	N/A	RHQ - Comisión Nacional Forestal	S219	Apoyos para el Desarrollo Forestal Sustentable	3 - Desarrollo Económico	2 - Agropecuaria, Silvicultura, Pesca y Caza 2 - Silvicultura	4 - Producción y Protección Forestal	Porcentaje de proyectos de transferencia de tecnología apoyados	(Proyectos de transferencia de tecnología apoyados en el periodo de 2014 a t/Total de proyectos de transferencia de tecnología programados a apoyar en el periodo 2014-2018)*100	Componente	Trimestral	Porcentaje	Estratégico	Eficacia	89.83	89.83	100	N/A
Administración Pública Federal	N/A	N/A	RHQ - Comisión Nacional Forestal	S219	Apoyos para el Desarrollo Forestal Sustentable	3 - Desarrollo Económico	2 - Agropecuaria, Silvicultura, Pesca y Caza 2 - Silvicultura	4 - Producción y Protección Forestal	Porcentaje de proyectos apoyados para la incubación de empresas e integración de cadenas forestales	[(Número de proyectos apoyados para la incubación de empresas e integración de cadenas forestales en el periodo 2013 a t)/(Número de proyectos programados a apoyar para la incubación de empresas e integración de cadenas productivas en el periodo 2013 - 2018)]*100	Componente	Trimestral	Porcentaje	Estratégico	Eficacia	74.12	73.82	100	N/A
Administración Pública Federal	N/A	N/A	RHQ - Comisión Nacional Forestal	K138	Inversión en Infraestructura Social y Protección Ambiental	3 - Desarrollo Económico	2 - Agropecuaria, Silvicultura, Pesca y Caza 2 - Silvicultura	4 - Producción y Protección Forestal	Porcentaje de obras y servicios relacionados con las mismas, contratada en tiempo y forma	(Número de obras y servicios relacionados con las mismas contratados en tiempo y forma en el año t/Número de obras y servicios relacionados con las mismas programados a contratar en el año t)*100	Componente	Trimestral	Porcentaje	Gestión	Eficacia	0	0	N/A	N/A
Administración Pública Federal	N/A	N/A	RHQ - Comisión Nacional Forestal	E014	Protección Forestal	3 - Desarrollo Económico	2 - Agropecuaria, Silvicultura, Pesca y Caza 2 - Silvicultura	4 - Producción y Protección Forestal	Porcentaje de avance en el re muestreo para el Inventario Nacional Forestal y de Suelos 2015-2019.	(Número de conglomerados re-muestreados en el periodo 2015 al año t/Número de conglomerados programados para su re-muestreo en el periodo 2015-2019 )*100	Componente	Trimestral	Porcentaje	Gestión	Eficacia	37.68	35.6	100	N/A
Administración Pública Federal	N/A	N/A	RHQ - Comisión Nacional Forestal	E014	Protección Forestal	3 - Desarrollo Económico	2 - Agropecuaria, Silvicultura, Pesca y Caza 2 - Silvicultura	4 - Producción y Protección Forestal	Porcentaje de superficie forestal con acciones de diagnóstico fitosanitario	[(Hectáreas con acciones de diagnóstico fitosanitario en el periodo 2013 a t)/(Hectáreas con potencial de afectación por plagas y enfermedades)]* 100	Componente	Trimestral	Porcentaje	Estratégico	Eficacia	26.64431	27.48	100	N/A
Administración Pública Federal	N/A	N/A	RHQ - Comisión Nacional Forestal	E014	Protección Forestal	3 - Desarrollo Económico	2 - Agropecuaria, Silvicultura, Pesca y Caza 2 - Silvicultura	4 - Producción y Protección Forestal	Porcentaje de personas capacitadas para la prevención, detección y combate de incendios forestales.	[(Número de personas capacitadas para la prevención, detección y combate de incendios forestales en el año t)/(Número de personas programadas a capacitar para la prevención, detección y combate de incendios forestales en el año t)]*100	Componente	Trimestral	Porcentaje	Gestión	Eficacia	39.09	51.73	100	N/A
Administración Pública Federal	N/A	N/A	RHQ - Comisión Nacional Forestal	E014	Protección Forestal	3 - Desarrollo Económico	2 - Agropecuaria, Silvicultura, Pesca y Caza 2 - Silvicultura	4 - Producción y Protección Forestal	Porcentaje de acciones de capacitación, divulgación de tecnologías y cultura forestal	[(Número acciones de capacitación, divulgación de tecnología y cultura forestal realizadas en el periodo 2013 al año t)/(Número de acciones programadas para el periodo 2013-2018)]*100	Componente	Trimestral	Porcentaje	Gestión	Eficacia	96.27847	96.37	100	N/A
Administración Pública Federal	N/A	N/A	RHQ - Comisión Nacional Forestal	E014	Protección Forestal	3 - Desarrollo Económico	2 - Agropecuaria, Silvicultura, Pesca y Caza 2 - Silvicultura	4 - Producción y Protección Forestal	Porcentaje de técnicos forestales de los Centros de Educación y Capacitación Forestal egresados	[(Número de alumnos egresados en el año t)/(Total de alumnos inscritos a quinto semestre en el año t-1)]*100	Componente	Semestral	Porcentaje	Gestión	Eficacia	100		N/A	N/A
Administración Pública Federal	N/A	N/A	RHQ - Comisión Nacional Forestal	E014	Protección Forestal	3 - Desarrollo Económico	2 - Agropecuaria, Silvicultura, Pesca y Caza 2 - Silvicultura	4 - Producción y Protección Forestal	Porcentaje de técnicos forestales de los Centros de Educación y Capacitación Forestal egresados	[(Número de alumnos egresados en el año t)/(Total de alumnos inscritos a quinto semestre en el año t-1)]*100	Componente	Semestral	Porcentaje	Gestión	Eficacia	0		N/A	N/A
Administración Pública Federal	N/A	N/A	RHQ - Comisión Nacional Forestal	E014	Protección Forestal	3 - Desarrollo Económico	2 - Agropecuaria, Silvicultura, Pesca y Caza 2 - Silvicultura	4 - Producción y Protección Forestal	Porcentaje de Centros de Control de incendios forestales operando	(Número de centros de control de incendios forestales operando en el año t/Número de centros de control de incendios forestales que existen en el país)*100	Componente	Trimestral	Porcentaje	Estratégico	Eficacia	100	100	100	N/A
Administración Pública Federal	N/A	N/A	RHQ - Comisión Nacional Forestal	E014	Protección Forestal	3 - Desarrollo Económico	2 - Agropecuaria, Silvicultura, Pesca y Caza 2 - Silvicultura	4 - Producción y Protección Forestal	Porcentaje de avance en el pago de conglomerados para el Inventario Nacional Forestal y de Suelos 2015-2019	(Número de conglomerados pagados en el periodo 2015 a t/Número de conglomerados programados para su pago en el periodo 2015 a 2019)*100	Actividad	Trimestral	Porcentaje	Gestión	Eficacia	37.68	34.18	100	N/A
Administración Pública Federal	N/A	N/A	RHQ - Comisión Nacional Forestal	E014	Protección Forestal	3 - Desarrollo Económico	2 - Agropecuaria, Silvicultura, Pesca y Caza 2 - Silvicultura	4 - Producción y Protección Forestal	Porcentaje de reuniones de coordinación interinstitucional para la prevención, detección y combate de incendios forestales realizadas en el año t)/(Número de reuniones de coordinación para la prevención, detección y combate de incendios forestales programadas a realizar en el año t)]*100	[(Número de reuniones de coordinación interinstitucional para la prevención, detección y combate de incendios forestales realizadas en el año t)/(Número de reuniones de coordinación para la prevención, detección y combate de incendios forestales programadas a realizar en el año t)]*100	Actividad	Trimestral	Porcentaje	Gestión	Eficacia	29.01	25.31	100	N/A
Administración Pública Federal	N/A	N/A	RHQ - Comisión Nacional Forestal	E014	Protección Forestal	3 - Desarrollo Económico	2 - Agropecuaria, Silvicultura, Pesca y Caza 2 - Silvicultura	4 - Producción y Protección Forestal	Porcentaje de kilómetros con brechas cortafuego construidas y rehabilitadas y líneas negras realizadas	[(Número de kilómetros con brechas cortafuego construidas y rehabilitadas y líneas negras realizadas en el año t)/(Número de kilómetros con brechas cortafuego construidas y rehabilitadas y líneas negras programadas a realizar en el año t)]*100	Actividad	Trimestral	Kilómetro lineal	Gestión	Eficacia	38.54	34.05	100	N/A
Administración Pública Federal	N/A	N/A	RHQ - Comisión Nacional Forestal	E014	Protección Forestal	3 - Desarrollo Económico	2 - Agropecuaria, Silvicultura, Pesca y Caza 2 - Silvicultura	4 - Producción y Protección Forestal	Porcentaje de superficie con quemas controladas y prescritas y manejo mecánico de combustible forestales operando	[(Número de hectáreas con quemas controladas y prescritas y manejo mecánico de combustible realizadas en el año t)/(Número de hectáreas con quemas controladas y prescritas y manejo mecánico de combustible programadas a realizar en el año t)]*100	Actividad	Trimestral	Porcentaje	Gestión	Eficacia	37.80412	29.57	100	N/A
Administración Pública Federal	N/A	N/A	RHQ - Comisión Nacional Forestal	E014	Protección Forestal	3 - Desarrollo Económico	2 - Agropecuaria, Silvicultura, Pesca y Caza 2 - Silvicultura	4 - Producción y Protección Forestal	Porcentaje de recorridos terrestres para la detección de incendios forestales realizados	[(Número de recorridos terrestres para la detección de incendios forestales realizados en el año t)/(Número de recorridos terrestres para la detección de incendios forestales programados a realizar en el año t)]*100	Actividad	Trimestral	Porcentaje	Gestión	Eficacia	49.54	34.11	100	N/A
Administración Pública Federal	N/A	N/A	RHQ - Comisión Nacional Forestal	E014	Protección Forestal	3 - Desarrollo Económico	2 - Agropecuaria, Silvicultura, Pesca y Caza 2 - Silvicultura	4 - Producción y Protección Forestal	Porcentaje de eventos de prevención cultural realizados	[(Número de eventos de prevención cultural realizados en el año t)/(Número de eventos de prevención cultural programados a realizar en el año t)]*100	Actividad	Trimestral	Porcentaje	Gestión	Eficacia	26.25	29.38	100	N/A
Administración Pública Federal	N/A	N/A	RHQ - Comisión Nacional Forestal	E014	Protección Forestal	3 - Desarrollo Económico	2 - Agropecuaria, Silvicultura, Pesca y Caza 2 - Silvicultura	4 - Producción y Protección Forestal	Porcentaje de combatientes oficiales de incendios forestales operando	(Número de combatientes oficiales de incendios forestales en el año t/Número de combatientes oficiales en la plantilla laboral en el año t)]*100	Actividad	Trimestral	Porcentaje	Gestión	Eficacia	100	100.17	100	N/A
Administración Pública Federal	N/A	N/A	RHQ - Comisión Nacional Forestal	E014	Protección Forestal	3 - Desarrollo Económico	2 - Agropecuaria, Silvicultura, Pesca y Caza 2 - Silvicultura	4 - Producción y Protección Forestal	Porcentaje de torres para la detección de incendios forestales operando	[(Número de torres para la detección de incendios forestales operando en el año t/Número de torres para la detección de incendios forestales programadas a operar en el año t)]*100	Actividad	Trimestral	Porcentaje	Gestión	Eficacia	75	70	100	N/A
Administración Pública Federal	N/A	N/A	RHQ - Comisión Nacional Forestal	E014	Protección Forestal	3 - Desarrollo Económico	2 - Agropecuaria, Silvicultura, Pesca y Caza 2 - Silvicultura	4 - Producción y Protección Forestal	Porcentaje de materiales de divulgación forestal realizados	(Número de materiales sobre temas prioritarios para su divulgación realizados en el periodo de 2015 al año t/Número de materiales programados para cubrir los temas prioritarios en el periodo de 2015 al año 2018)]* 100	Actividad	Trimestral	Porcentaje	Gestión	Eficacia	78.16	74.27	100	N/A
Administración Pública Federal	N/A	N/A	RHQ - Comisión Nacional Forestal	E014	Protección Forestal	3 - Desarrollo Económico	2 - Agropecuaria, Silvicultura, Pesca y Caza 2 - Silvicultura	4 - Producción y Protección Forestal	Porcentaje de monitoreo para la detección de plagas y enfermedades forestales	[(Hectáreas monitoreadas mediante mapeo aéreo para la detección temprana de plagas y enfermedades forestales en el periodo 2013 a t / Superficie forestal potencial para el monitoreo de plagas y enfermedades)] *100	Actividad	Trimestral	Porcentaje	Gestión	Eficacia	19.80744	20.42	100	N/A
Administración Pública Federal	N/A	N/A	RHQ - Comisión Nacional Forestal	E014	Protección Forestal	3 - Desarrollo Económico	2 - Agropecuaria, Silvicultura, Pesca y Caza 2 - Silvicultura	4 - Producción y Protección Forestal	Porcentaje de documentos de planeación para la prevención, detección y combate de incendios forestales realizados.	[(Número de documentos de planeación para la prevención, detección y combate de incendios forestales realizados en el año t)/(Número de documentos de planeación para la prevención, detección y combate de incendios forestales programados a realizar en el año t)]*100	Actividad	Trimestral	Porcentaje	Gestión	Eficacia	52.94	100	100	N/A
Administración Pública Federal	N/A	N/A	RHQ - Comisión Nacional Forestal	E014	Protección Forestal	3 - Desarrollo Económico	2 - Agropecuaria, Silvicultura, Pesca y Caza 2 - Silvicultura	4 - Producción y Protección Forestal	Porcentaje de reuniones de academia de los Centros de Educación y Capacitación Forestal realizadas	[(Número de reuniones de academia realizadas en el periodo 2015 al año t / Número de reuniones de academia programadas en el periodo 2015 a 2018)]* 100	Actividad	Trimestral	Porcentaje	Gestión	Eficacia	80	80	100	N/A
Administración Pública Federal	N/A	N/A	RHQ - Comisión Nacional Forestal	K138	Inversión en Infraestructura Social y Protección Ambiental	3 - Desarrollo Económico	2 - Agropecuaria, Silvicultura, Pesca y Caza 2 - Silvicultura	4 - Producción y Protección Forestal	Porcentaje de inmuebles de la Comisión Nacional Forestal con legal posesión para el desempeño de las funciones de protección, conservación, restauración y aprovechamiento de los recursos forestales.	[(Total de inmuebles federales en que CONAFOR tiene legal posesión y/o propiedad del desempeño de sus funciones)/(Total de inmuebles federales que utiliza la CONAFOR para el desempeño de sus funciones)]*100	Actividad	Anual	Porcentaje	Gestión	Eficiencia	75		N/A	N/A
Administración Pública Federal	N/A	N/A	RHQ - Comisión Nacional Forestal	S219	Apoyos para el Desarrollo Forestal Sustentable	3 - Desarrollo Económico	2 - Agropecuaria, Silvicultura, Pesca y Caza 2 - Silvicultura	4 - Producción y Protección Forestal	Porcentaje de anexos de ejecución firmados	(Número de anexos de ejecución firmados en el año t/Número de anexos de ejecución programados a firmar en el año t)*100	Actividad	Trimestral	Porcentaje	Gestión	Eficacia	12.5	40.63	100	N/A
Administración Pública Federal	N/A	N/A	RHQ - Comisión Nacional Forestal	S219	Apoyos para el Desarrollo Forestal Sustentable	3 - Desarrollo Económico	2 - Agropecuaria, Silvicultura, Pesca y Caza 2 - Silvicultura	4 - Producción y Protección Forestal	Porcentaje de apoyos dictaminados como viables	[(Número de apoyos dictaminados como viables en el año t/Número de apoyos solicitados en el año t)]*100	Actividad	Trimestral	Porcentaje	Gestión	Eficacia	5.56	19.89	100	N/A
Administración Pública Federal	N/A	N/A	RHQ - Comisión Nacional Forestal	S219	Apoyos para el Desarrollo Forestal Sustentable	3 - Desarrollo Económico	2 - Agropecuaria, Silvicultura, Pesca y Caza 2 - Silvicultura	4 - Producción y Protección Forestal	Porcentaje de avance en el pago de apoyos a beneficiarios	(Número de apoyos que cuentan con pago inicial en el año t/Número de apoyos con convenio de concertación firmado en el año t)]*100	Actividad	Trimestral	Porcentaje	Gestión	Eficacia	.47	79.59	100	N/A
Administración Pública Federal	N/A	N/A	RHQ - Comisión Nacional Forestal	S219	Apoyos para el Desarrollo Forestal Sustentable	3 - Desarrollo Económico	2 - Agropecuaria, Silvicultura, Pesca y Caza 2 - Silvicultura	4 - Producción y Protección Forestal	Porcentaje de planta producida en los viveros forestales	[(Número de plantas producidas en el periodo 2013 a t)/(Número de plantas programadas para su producción en el periodo 2013-2018)]*100	Actividad	Trimestral	Porcentaje	Gestión	Eficacia	81.63	88.26	100	N/A
Administración Pública Federal	N/A	N/A	RHQ - Comisión Nacional Forestal	S219	Apoyos para el Desarrollo Forestal Sustentable	3 - Desarrollo Económico	2 - Agropecuaria, Silvicultura, Pesca y Caza 2 - Silvicultura	4 - Producción y Protección Forestal	Porcentaje de apoyos verificados	[(Número de apoyos que cuenten con informe parcial o final de actividades y dictamen de conclusión de obra o proyecto en el año t/Número de apoyos con convenio de concertación firmado y que no han sido finiquitados)]* 100	Actividad	Trimestral	Porcentaje	Gestión	Eficacia	6.96	5.27	100	N/A

Administración Pública Federal	N/A	N/A	16 - Medio Ambiente Nacional Forestal	RHO - Comisión Nacional Forestal	S219	Apoyos para el Desarrollo Forestal Sustentable	3 - Desarrollo Económico	2 - Agropecuaria, Silvicultura, Pesca y Caza 2 - Silvicultura	4 - Producción y Protección Forestal	Porcentaje de apoyos con recurso asignado	[(Número de apoyos con recurso asignado en el año t/ Número de apoyos dictaminados como viables en el año t)]*100	Actividad	Trimestral	Porcentaje	Gestión	Eficacia	4.9	61.54	100	N/A
Administración Pública Federal	N/A	N/A	16 - Medio Ambiente Nacional Forestal	RHO - Comisión Nacional Forestal	S219	Apoyos para el Desarrollo Forestal Sustentable	3 - Desarrollo Económico	2 - Agropecuaria, Silvicultura, Pesca y Caza 2 - Silvicultura	4 - Producción y Protección Forestal	Porcentaje de apoyos con convenio firmado con beneficiarios	[(Número de apoyos con convenio de concertación firmado en el año t/ Número de apoyos con recurso asignado en el año t)]*100	Actividad	Trimestral	Porcentaje	Gestión	Eficacia	.45	30.87	100	N/A
Administración Pública Federal	N/A	N/A	16 - Medio Ambiente Nacional Forestal	RHO - Comisión Nacional Forestal	S219	Apoyos para el Desarrollo Forestal Sustentable	3 - Desarrollo Económico	2 - Agropecuaria, Silvicultura, Pesca y Caza 2 - Silvicultura	4 - Producción y Protección Forestal	Porcentaje de apoyos otorgados en municipios indígenas de CDI	[(Número de apoyos con recurso asignado a municipios con población indígena determinado por CDI en el año t/ Número de apoyos con recurso asignado en el año t)]*100	Actividad	Trimestral	Porcentaje	Gestión	Eficacia	3.75	43.01	100	N/A
Administración Pública Federal	N/A	N/A	16 - Medio Ambiente Nacional Forestal	RHO - Comisión Nacional Forestal	S219	Apoyos para el Desarrollo Forestal Sustentable	3 - Desarrollo Económico	2 - Agropecuaria, Silvicultura, Pesca y Caza 2 - Silvicultura	4 - Producción y Protección Forestal	Porcentaje de apoyos otorgados a mujeres	[(Número de apoyos con recurso asignado en el año t a mujeres/ Total de apoyos con recursos asignados a personas físicas en el año t)]*100	Actividad	Trimestral	Porcentaje	Gestión	Eficacia	4.5	40.76	100	N/A
Administración Pública Federal	N/A	N/A	16 - Medio Ambiente Nacional Forestal	RHO - Comisión Nacional Forestal	S219	Apoyos para el Desarrollo Forestal Sustentable	3 - Desarrollo Económico	2 - Agropecuaria, Silvicultura, Pesca y Caza 2 - Silvicultura	4 - Producción y Protección Forestal	Porcentaje de apoyos con recurso asignado que se ubican en Municipios de la Cruzada Nacional contra el Hambre	[(Número de apoyos asignados en municipios de la Cruzada Nacional Contra el Hambre designados por la Secretaría de Desarrollo Social en el año t/ Número de apoyos con recurso asignado en el año t)]*100	Actividad	Trimestral	Porcentaje	Gestión	Eficacia	4.73	50.65	100	N/A
Administración Pública Federal	N/A	N/A	16 - Medio Ambiente del Agua E009	RJE - Instituto Mexicano de Tecnología del Agua	E009	Investigación científica y tecnológica	3 - Desarrollo Económico	8 - Ciencia, Tecnología e Innovación	3 - Servicios Científicos y Tecnológicos	Tasa de influencia de la investigación y desarrollo tecnológico del Instituto Mexicano de Tecnología del Agua en la política pública y la toma de decisiones del sector ambiental	(Número de proyectos vinculados con instrumentos de política hídrica y gestión integrada de recursos hídricos acumulados / Número total de proyectos realizados por el Instituto Mexicano de Tecnología del Agua en la política pública con instrumentos de política hídrica y gestión integrada de recursos hídricos en el sexenio) * 100 El índice incluye nueve indicadores, agrupados en tres categorías: Política ambiental Regulación ambiental (rigor y aplicación) se mide mediante encuestas de opinión independientes sobre el rigor y aplicación de ésta, con un rango de 1 a 7, cada una. Fuente: Foro Económico Mundial. Número (total) de tratados internacionales ambientales ratificados. Fuente: Unión Internacional para la Conservación	Fin	Anual	Porcentaje	Estratégico	Eficacia	100		N/A	N/A
Administración Pública Federal	N/A	N/A	16 - Medio Ambiente del Agua E009	RJE - Instituto Mexicano de Tecnología del Agua	E009	Investigación científica y tecnológica	3 - Desarrollo Económico	8 - Ciencia, Tecnología e Innovación	3 - Servicios Científicos y Tecnológicos	Índice de sustentabilidad ambiental de la competitividad	(Número de usuarios entrevistados que respondieron que el estudio o servicio tecnológico contratado con el IMTA le apoya total o parcialmente en alguna de las cuatro dimensiones de desarrollo sustentable en el periodo / Total de usuarios que contestaron la encuesta en el periodo)*100	Fin	Anual	Porcentaje	Estratégico	Eficacia	69		N/A	N/A
Administración Pública Federal	N/A	N/A	16 - Medio Ambiente del Agua E009	RJE - Instituto Mexicano de Tecnología del Agua	E009	Investigación científica y tecnológica	3 - Desarrollo Económico	8 - Ciencia, Tecnología e Innovación	3 - Servicios Científicos y Tecnológicos	Contribución del IMTA al desarrollo sustentable	(Número de proyectos de investigación, desarrollos de tecnología, servicios tecnológicos y formación de recursos humanos entregados a los principales actores del sector hídrico nacional que intervienen en la gestión del agua y que son: la CONAGUA, las Comisiones estatales de agua, los Organismos operadores y las Asociaciones de Usuarios / Número total de proyectos que realiza el Instituto	Propósito	Anual	Porcentaje	Estratégico	Eficacia	66.67		N/A	N/A
Administración Pública Federal	N/A	N/A	16 - Medio Ambiente del Agua E009	RJE - Instituto Mexicano de Tecnología del Agua	E009	Investigación científica y tecnológica	3 - Desarrollo Económico	8 - Ciencia, Tecnología e Innovación	3 - Servicios Científicos y Tecnológicos	Porcentaje de investigación científica y tecnológica orientada a la gestión sustentable del agua	(Número de usuarios entrevistados que respondieron que el estudio o servicio tecnológico contratado con el IMTA le apoya total o parcialmente en alguna de las cuatro dimensiones de desarrollo sustentable en el periodo / Total de usuarios que contestaron la encuesta en el periodo)*100	Propósito	Anual	Porcentaje	Estratégico	Eficacia	69		N/A	N/A
Administración Pública Federal	N/A	N/A	16 - Medio Ambiente del Agua E009	RJE - Instituto Mexicano de Tecnología del Agua	E009	Investigación científica y tecnológica	3 - Desarrollo Económico	8 - Ciencia, Tecnología e Innovación	3 - Servicios Científicos y Tecnológicos	Productividad en formación de recursos humanos calificados	(Número de Cursos de educación continua y posgrado impartidos/número de especialistas en hidráulica del IMTA)*100	Componente	Semestral	Porcentaje	Gestión	Eficiencia	52.17		N/A	N/A
Administración Pública Federal	N/A	N/A	16 - Medio Ambiente del Agua E009	RJE - Instituto Mexicano de Tecnología del Agua	E009	Investigación científica y tecnológica	3 - Desarrollo Económico	8 - Ciencia, Tecnología e Innovación	3 - Servicios Científicos y Tecnológicos	Productividad en formación de recursos humanos calificados	(Número de Cursos de educación continua y posgrado impartidos/número de especialistas en hidráulica del IMTA)*100	Componente	Semestral	Porcentaje	Gestión	Eficiencia	86.96		N/A	N/A
Administración Pública Federal	N/A	N/A	16 - Medio Ambiente del Agua E009	RJE - Instituto Mexicano de Tecnología del Agua	E009	Investigación científica y tecnológica	3 - Desarrollo Económico	8 - Ciencia, Tecnología e Innovación	3 - Servicios Científicos y Tecnológicos	Tasa de productividad Tecnológica	(Número de patentes y modelos de utilidad acumulados / Número total de patentes y modelos de utilidad al fin del sexenio) * 100	Componente	Semestral	Porcentaje	Gestión	Eficiencia	100		N/A	N/A
Administración Pública Federal	N/A	N/A	16 - Medio Ambiente del Agua E009	RJE - Instituto Mexicano de Tecnología del Agua	E009	Investigación científica y tecnológica	3 - Desarrollo Económico	8 - Ciencia, Tecnología e Innovación	3 - Servicios Científicos y Tecnológicos	Tasa de productividad Tecnológica	(Número de patentes y modelos de utilidad acumulados / Número total de patentes y modelos de utilidad al fin del sexenio) * 100	Componente	Semestral	Porcentaje	Gestión	Eficiencia	98.21		N/A	N/A
Administración Pública Federal	N/A	N/A	16 - Medio Ambiente del Agua E009	RJE - Instituto Mexicano de Tecnología del Agua	E009	Investigación científica y tecnológica	3 - Desarrollo Económico	8 - Ciencia, Tecnología e Innovación	3 - Servicios Científicos y Tecnológicos	Productividad científica	(Número de artículos científicos, artículos de divulgación, libros y capítulos en libros, publicados/número de especialistas en hidráulica del IMTA)*100	Componente	Semestral	Porcentaje	Gestión	Eficiencia	89.13		N/A	N/A
Administración Pública Federal	N/A	N/A	16 - Medio Ambiente del Agua E009	RJE - Instituto Mexicano de Tecnología del Agua	E009	Investigación científica y tecnológica	3 - Desarrollo Económico	8 - Ciencia, Tecnología e Innovación	3 - Servicios Científicos y Tecnológicos	Productividad científica	(Número de artículos científicos, artículos de divulgación, libros y capítulos en libros, publicados/número de especialistas en hidráulica del IMTA)*100	Componente	Semestral	Porcentaje	Gestión	Eficiencia	36.96		N/A	N/A
Administración Pública Federal	N/A	N/A	16 - Medio Ambiente del Agua E009	RJE - Instituto Mexicano de Tecnología del Agua	E009	Investigación científica y tecnológica	3 - Desarrollo Económico	8 - Ciencia, Tecnología e Innovación	3 - Servicios Científicos y Tecnológicos	Porcentaje de ingresos por prestación de servicios tecnológicos	(Ingresos autogenerados por servicios tecnológicos / Presupuesto total) * 100	Componente	Semestral	Porcentaje	Gestión	Economía	48.45		N/A	N/A
Administración Pública Federal	N/A	N/A	16 - Medio Ambiente del Agua E009	RJE - Instituto Mexicano de Tecnología del Agua	E009	Investigación científica y tecnológica	3 - Desarrollo Económico	8 - Ciencia, Tecnología e Innovación	3 - Servicios Científicos y Tecnológicos	Porcentaje de ingresos por prestación de servicios tecnológicos	(Ingresos autogenerados por servicios tecnológicos / Presupuesto total) * 100	Componente	Semestral	Porcentaje	Gestión	Economía	14.43		N/A	N/A
Administración Pública Federal	N/A	N/A	16 - Medio Ambiente del Agua E009	RJE - Instituto Mexicano de Tecnología del Agua	E009	Investigación científica y tecnológica	3 - Desarrollo Económico	8 - Ciencia, Tecnología e Innovación	3 - Servicios Científicos y Tecnológicos	Porcentaje de avance de la contratación	(Avance en la contratación / Total de la contratación esperada en el año t) * 100	Actividad	Trimestral	Porcentaje	Gestión	Eficiencia	21.28	37.77	100	N/A
Administración Pública Federal	N/A	N/A	16 - Medio Ambiente del Agua E009	RJE - Instituto Mexicano de Tecnología del Agua	E009	Investigación científica y tecnológica	3 - Desarrollo Económico	8 - Ciencia, Tecnología e Innovación	3 - Servicios Científicos y Tecnológicos	Porcentaje de avance físico de proyectos	Sumatoria del porcentaje del avance físico real de los proyectos de investigación científica y tecnológica y adaptación y transferencia de tecnología en ejecución en el periodo / Total de proyectos de investigación científica y tecnológica y adaptación y transferencia de tecnología en ejecución en el periodo	Actividad	Trimestral	Porcentaje	Gestión	Eficiencia	10	10.86	100	N/A
Administración Pública Federal	N/A	N/A	16 - Medio Ambiente del Agua E009	RJE - Instituto Mexicano de Tecnología del Agua	E009	Investigación científica y tecnológica	3 - Desarrollo Económico	8 - Ciencia, Tecnología e Innovación	3 - Servicios Científicos y Tecnológicos	Porcentaje de avance de impartición de cursos	(Cursos impartidos de educación continua y posgrado / Total de cursos programados de educación continua y posgrado) * 100	Actividad	Trimestral	Porcentaje	Gestión	Eficiencia	40	52.5	100	N/A
Administración Pública Federal	N/A	N/A	16 - Medio Ambiente del Agua E015	RJJ - Instituto Nacional de Ecología y Cambio Climático	E015	Investigación en Cambio Climático, Sustentabilidad y Crecimiento Verde	3 - Desarrollo Económico	8 - Ciencia, Tecnología e Innovación	1 - Investigación Científica	Porcentaje de contribuciones que pueden incidir en los instrumentos de política.	(Número de contribuciones realizadas en el periodo/Número de contribuciones programadas en el año t)*100	Fin	Anual	Porcentaje	Estratégico	Eficacia	100		N/A	N/A
Administración Pública Federal	N/A	N/A	16 - Medio Ambiente del Agua E015	RJJ - Instituto Nacional de Ecología y Cambio Climático	E015	Investigación en Cambio Climático, Sustentabilidad y Crecimiento Verde	3 - Desarrollo Económico	8 - Ciencia, Tecnología e Innovación	1 - Investigación Científica	Índice de sustentabilidad ambiental de la competitividad	El índice incluye nueve indicadores, agrupados en tres categorías: Política ambiental Regulación ambiental (rigor y aplicación) se mide mediante encuestas de opinión independientes sobre el rigor y aplicación de ésta, con un rango de 1 a 7, cada una. Fuente: Foro Económico Mundial. Número (total) de tratados internacionales ambientales ratificados. Fuente: Unión Internacional para la Conservación	Fin	Anual	Porcentaje	Estratégico	Eficacia			N/A	N/A
Administración Pública Federal	N/A	N/A	16 - Medio Ambiente del Agua E015	RJJ - Instituto Nacional de Ecología y Cambio Climático	E015	Investigación en Cambio Climático, Sustentabilidad y Crecimiento Verde	3 - Desarrollo Económico	8 - Ciencia, Tecnología e Innovación	1 - Investigación Científica	Porcentaje de tomadores de decisiones que cuentan con información en las materias de investigación del Instituto Nacional de Ecología y Cambio Climático.	(Número de tomadores de decisiones que cuentan con información generada en las materias de investigación del Instituto Nacional de Ecología y Cambio Climático en el periodo/Número de tomadores de decisiones programados que pueden estar involucrados con la información generada en las materias de investigación del Instituto Nacional de Ecología y Cambio Climático en el año t)*100	Propósito	Semestral	Porcentaje	Estratégico	Eficacia	100		N/A	N/A
Administración Pública Federal	N/A	N/A	16 - Medio Ambiente del Agua E015	RJJ - Instituto Nacional de Ecología y Cambio Climático	E015	Investigación en Cambio Climático, Sustentabilidad y Crecimiento Verde	3 - Desarrollo Económico	8 - Ciencia, Tecnología e Innovación	1 - Investigación Científica	Porcentaje de tomadores de decisiones que cuentan con información en las materias de investigación del Instituto Nacional de Ecología y Cambio Climático.	(Número de tomadores de decisiones que cuentan con información generada en las materias de investigación del Instituto Nacional de Ecología y Cambio Climático en el periodo/Número de tomadores de decisiones programados que pueden estar involucrados con la información generada en las materias de investigación del Instituto Nacional de Ecología y Cambio Climático en el año t)*100	Propósito	Semestral	Porcentaje	Estratégico	Eficacia	25		N/A	N/A
Administración Pública Federal	N/A	N/A	16 - Medio Ambiente del Agua E015	RJJ - Instituto Nacional de Ecología y Cambio Climático	E015	Investigación en Cambio Climático, Sustentabilidad y Crecimiento Verde	3 - Desarrollo Económico	8 - Ciencia, Tecnología e Innovación	1 - Investigación Científica	Porcentaje de recomendaciones emitidas y difundidas en el periodo.	(Número de recomendaciones emitidas y difundidas en el periodo/Número de recomendaciones programadas en el año t)*100	Componente	Anual	Porcentaje	Estratégico	Eficacia	100		N/A	N/A
Administración Pública Federal	N/A	N/A	16 - Medio Ambiente del Agua E015	RJJ - Instituto Nacional de Ecología y Cambio Climático	E015	Investigación en Cambio Climático, Sustentabilidad y Crecimiento Verde	3 - Desarrollo Económico	8 - Ciencia, Tecnología e Innovación	1 - Investigación Científica	Porcentaje de opiniones técnicas emitidas en el periodo.	(Número de opiniones técnicas emitidas en el periodo/Número de opiniones técnicas programadas a realizarse en el año t)*100.	Componente	Trimestral	Porcentaje	Gestión	Eficiencia	25	25	100	N/A
Administración Pública Federal	N/A	N/A	16 - Medio Ambiente del Agua E015	RJJ - Instituto Nacional de Ecología y Cambio Climático	E015	Investigación en Cambio Climático, Sustentabilidad y Crecimiento Verde	3 - Desarrollo Económico	8 - Ciencia, Tecnología e Innovación	1 - Investigación Científica	Porcentaje de investigaciones científicas realizadas en el periodo.	(Número de investigaciones realizadas en el periodo/Número de investigaciones programadas en el año t) * 100	Componente	Semestral	Porcentaje	Gestión	Eficiencia	25		N/A	N/A
Administración Pública Federal	N/A	N/A	16 - Medio Ambiente del Agua E015	RJJ - Instituto Nacional de Ecología y Cambio Climático	E015	Investigación en Cambio Climático, Sustentabilidad y Crecimiento Verde	3 - Desarrollo Económico	8 - Ciencia, Tecnología e Innovación	1 - Investigación Científica	Porcentaje de investigaciones científicas realizadas en el periodo.	(Número de investigaciones realizadas en el periodo/Número de investigaciones programadas en el año t) * 100	Componente	Semestral	Porcentaje	Gestión	Eficiencia	100		N/A	N/A
Administración Pública Federal	N/A	N/A	16 - Medio Ambiente del Agua E015	RJJ - Instituto Nacional de Ecología y Cambio Climático	E015	Investigación en Cambio Climático, Sustentabilidad y Crecimiento Verde	3 - Desarrollo Económico	8 - Ciencia, Tecnología e Innovación	1 - Investigación Científica	Porcentaje de actividades de difusión que apoyen o se relacionen con las investigaciones realizadas en el periodo.	(Número de actividades realizadas en el periodo/Número de actividades de difusión programadas en el año t)*100	Actividad	Trimestral	Actividad	Gestión	Eficiencia	25	25	100	N/A

Administración Pública Federal	N/A	N/A	RJJ - Instituto Nacional de Ecología y Cambio Climático	16 - Medio Ambiente	E015	Investigación en Cambio Climático, Sustentabilidad y Crecimiento Verde	3 - Desarrollo Económico	8 - Ciencia, Tecnología e Innovación	1 - Investigación Científica	5 - Desarrollo e investigación científica y tecnológica del agua y medio ambiente	Porcentaje de actividades formativas impartidas en el periodo.	(Número de actividades formativas programadas para impartir en el año) *100	Actividad	Trimestral	Actividad	Gestión	Eficiencia	25	25	100	N/A
Administración Pública Federal	N/A	N/A	RJJ - Instituto Nacional de Ecología y Cambio Climático	16 - Medio Ambiente	E015	Investigación en Cambio Climático, Sustentabilidad y Crecimiento Verde	3 - Desarrollo Económico	8 - Ciencia, Tecnología e Innovación	1 - Investigación Científica	5 - Desarrollo e investigación científica y tecnológica del agua y medio ambiente	Porcentaje de avance en las actividades para la emisión y difusión de las recomendaciones en el periodo.	(Número de actividades realizadas para la emisión y difusión de las recomendaciones en el periodo / número de actividades programadas en el año) *100	Actividad	Trimestral	Porcentaje	Gestión	Eficiencia	16.67	16.67	100	N/A
Administración Pública Federal	N/A	N/A	RJJ - Instituto Nacional de Ecología y Cambio Climático	16 - Medio Ambiente	E015	Investigación en Cambio Climático, Sustentabilidad y Crecimiento Verde	3 - Desarrollo Económico	8 - Ciencia, Tecnología e Innovación	1 - Investigación Científica	5 - Desarrollo e investigación científica y tecnológica del agua y medio ambiente	Porcentaje de actividades de gestión y desarrollo de las investigaciones así como de los sistemas tecnológicos de información, realizadas en el periodo.	(Número de actividades realizadas en el periodo / número de actividades programadas en el año) *100	Actividad	Trimestral	Porcentaje	Gestión	Eficiencia	10	10	100	N/A
Administración Pública Federal	N/A	N/A	Capacitación para el 115 - Centro de Educación y Capacitación para el 115 - Centro de Educación y	16 - Medio Ambiente	E005	Capacitación Ambiental y Desarrollo Sustentable	2 - Desarrollo Social	1 - Protección Ambiental	6 - Otros de Protección Ambiental	Índice de Participación Ciudadana en el Sector Ambiental	Índice de Participación Ciudadana en el Sector Ambiental	Fin	Semestral	Gestión	Eficacia				N/A	N/A	
Administración Pública Federal	N/A	N/A	Capacitación para el 115 - Centro de Educación y Capacitación para el 115 - Centro de Educación y	16 - Medio Ambiente	E005	Capacitación Ambiental y Desarrollo Sustentable	2 - Desarrollo Social	1 - Protección Ambiental	6 - Otros de Protección Ambiental	Índice de Participación Ciudadana en el Sector Ambiental	Índice de Participación Ciudadana en el Sector Ambiental	Fin	Semestral	Gestión	Eficacia				N/A	N/A	
Administración Pública Federal	N/A	N/A	Capacitación para el 115 - Centro de Educación y Capacitación para el 115 - Centro de Educación y	16 - Medio Ambiente	E005	Capacitación Ambiental y Desarrollo Sustentable	2 - Desarrollo Social	1 - Protección Ambiental	6 - Otros de Protección Ambiental	Porcentaje de la población que recibe servicios de educación, capacitación, comunicación educativa y cultura del agua para el desarrollo sustentable	(Número de participantes en eventos de educación, capacitación y comunicación) / (111,000) *100	Propósito	Anual	Porcentaje	Estratégico	Eficacia		11.89		N/A	N/A
Administración Pública Federal	N/A	N/A	Capacitación para el 115 - Centro de Educación y Capacitación para el 115 - Centro de Educación y	16 - Medio Ambiente	E005	Capacitación Ambiental y Desarrollo Sustentable	2 - Desarrollo Social	1 - Protección Ambiental	6 - Otros de Protección Ambiental	Porcentaje de municipios vulnerables que reciben servicios de formación de capacidades para la sustentabilidad	(N° de municipios vulnerables atendidos / 319) *100	Componente	Semestral	Porcentaje	Gestión	Eficacia		0		N/A	N/A
Administración Pública Federal	N/A	N/A	Capacitación para el 115 - Centro de Educación y Capacitación para el 115 - Centro de Educación y	16 - Medio Ambiente	E005	Capacitación Ambiental y Desarrollo Sustentable	2 - Desarrollo Social	1 - Protección Ambiental	6 - Otros de Protección Ambiental	Porcentaje de funcionarios y actores estratégicos que reciben servicios de formación de capacidades para la sustentabilidad	(N° de funcionarios (as) públicos (as) y actores estratégicos /6,000) *100	Componente	Semestral	Porcentaje	Gestión	Eficacia		16.67		N/A	N/A
Administración Pública Federal	N/A	N/A	Capacitación para el 115 - Centro de Educación y Capacitación para el 115 - Centro de Educación y	16 - Medio Ambiente	E005	Capacitación Ambiental y Desarrollo Sustentable	2 - Desarrollo Social	1 - Protección Ambiental	6 - Otros de Protección Ambiental	Porcentaje de funcionarios y actores estratégicos que reciben servicios de formación de capacidades para la sustentabilidad	(N° de funcionarios (as) públicos (as) y actores estratégicos /6,000) *100	Componente	Semestral	Porcentaje	Gestión	Eficacia		0		N/A	N/A
Administración Pública Federal	N/A	N/A	Capacitación para el 115 - Centro de Educación y Capacitación para el 115 - Centro de Educación y	16 - Medio Ambiente	E005	Capacitación Ambiental y Desarrollo Sustentable	2 - Desarrollo Social	1 - Protección Ambiental	6 - Otros de Protección Ambiental	Variación porcentual en las candidaturas registradas en premios y certámenes	(No de candidatos aceptados / No. de candidatos registrados en premios y certámenes) *100	Componente	Semestral	Persona	Gestión	Eficacia		51.95		N/A	N/A
Administración Pública Federal	N/A	N/A	Capacitación para el 115 - Centro de Educación y Capacitación para el 115 - Centro de Educación y	16 - Medio Ambiente	E005	Capacitación Ambiental y Desarrollo Sustentable	2 - Desarrollo Social	1 - Protección Ambiental	6 - Otros de Protección Ambiental	Variación porcentual en las candidaturas registradas en premios y certámenes	(No de candidatos aceptados / No. de candidatos registrados en premios y certámenes) *100	Componente	Semestral	Persona	Gestión	Eficacia		51.95		N/A	N/A
Administración Pública Federal	N/A	N/A	Capacitación para el 115 - Centro de Educación y Capacitación para el 115 - Centro de Educación y	16 - Medio Ambiente	E005	Capacitación Ambiental y Desarrollo Sustentable	2 - Desarrollo Social	1 - Protección Ambiental	6 - Otros de Protección Ambiental	Porcentaje de CECA acreditados	(Número de centros de educación y cultura ambiental acreditados/número de centros inscritos para evaluación)*100.	Componente	Semestral	Porcentaje	Gestión	Eficacia		42.86		N/A	N/A
Administración Pública Federal	N/A	N/A	Capacitación para el 115 - Centro de Educación y Capacitación para el 115 - Centro de Educación y	16 - Medio Ambiente	E005	Capacitación Ambiental y Desarrollo Sustentable	2 - Desarrollo Social	1 - Protección Ambiental	6 - Otros de Protección Ambiental	Porcentaje de CECA acreditados	(Número de centros de educación y cultura ambiental acreditados/número de centros inscritos para evaluación)*100.	Componente	Semestral	Porcentaje	Gestión	Eficacia		0		N/A	N/A
Administración Pública Federal	N/A	N/A	Capacitación para el 115 - Centro de Educación y Capacitación para el 115 - Centro de Educación y	16 - Medio Ambiente	E005	Capacitación Ambiental y Desarrollo Sustentable	2 - Desarrollo Social	1 - Protección Ambiental	6 - Otros de Protección Ambiental	Porcentaje de municipios vulnerables que reciben servicios de formación de capacidades para la sustentabilidad	(N° de municipios vulnerables atendidos / 319) *100	Componente	Semestral	Porcentaje	Gestión	Eficacia		15.67		N/A	N/A
Administración Pública Federal	N/A	N/A	Capacitación para el 115 - Centro de Educación y Capacitación para el 115 - Centro de Educación y	16 - Medio Ambiente	E005	Capacitación Ambiental y Desarrollo Sustentable	2 - Desarrollo Social	1 - Protección Ambiental	6 - Otros de Protección Ambiental	Porcentaje de cobertura municipal con acciones de Cultura del Agua	(Número de municipios atendidos con acciones de Cultura del Agua/Número de municipios programados para atender con acciones de Cultura del Agua)*100	Componente	Semestral	Municipio	Gestión	Eficacia		0		N/A	N/A
Administración Pública Federal	N/A	N/A	Capacitación para el 115 - Centro de Educación y Capacitación para el 115 - Centro de Educación y	16 - Medio Ambiente	E005	Capacitación Ambiental y Desarrollo Sustentable	2 - Desarrollo Social	1 - Protección Ambiental	6 - Otros de Protección Ambiental	Porcentaje de Espacios de Cultura del Agua (ECA) creados y fortalecidos	(Número de ECA instalados y/o fortalecidos/Número de ECA programados para instalar y/o fortalecer)*100	Componente	Semestral	Espacio	Gestión	Eficacia		0		N/A	N/A
Administración Pública Federal	N/A	N/A	Capacitación para el 115 - Centro de Educación y Capacitación para el 115 - Centro de Educación y	16 - Medio Ambiente	E005	Capacitación Ambiental y Desarrollo Sustentable	2 - Desarrollo Social	1 - Protección Ambiental	6 - Otros de Protección Ambiental	Porcentaje de cobertura municipal con acciones de Cultura del Agua	(Número de municipios atendidos con acciones de Cultura del Agua/Número de municipios programados para atender con acciones de Cultura del Agua)*100	Componente	Semestral	Municipio	Gestión	Eficacia		32.55		N/A	N/A
Administración Pública Federal	N/A	N/A	Capacitación para el 115 - Centro de Educación y Capacitación para el 115 - Centro de Educación y	16 - Medio Ambiente	E005	Capacitación Ambiental y Desarrollo Sustentable	2 - Desarrollo Social	1 - Protección Ambiental	6 - Otros de Protección Ambiental	Porcentaje de Espacios de Cultura del Agua (ECA) creados y fortalecidos	(Número de ECA instalados y/o fortalecidos/Número de ECA programados para instalar y/o fortalecer)*100	Componente	Semestral	Espacio	Gestión	Eficacia		89.84		N/A	N/A
Administración Pública Federal	N/A	N/A	Capacitación para el 115 - Centro de Educación y Capacitación para el 115 - Centro de Educación y	16 - Medio Ambiente	E005	Capacitación Ambiental y Desarrollo Sustentable	2 - Desarrollo Social	1 - Protección Ambiental	6 - Otros de Protección Ambiental	Porcentaje de Formación de competencias	(Sumatoria de los cursos y talleres realizados/Sumatoria de los cursos y talleres programados) *100	Componente	Semestral	Capacitación	Gestión	Eficacia		0		N/A	N/A
Administración Pública Federal	N/A	N/A	Capacitación para el 115 - Centro de Educación y Capacitación para el 115 - Centro de Educación y	16 - Medio Ambiente	E005	Capacitación Ambiental y Desarrollo Sustentable	2 - Desarrollo Social	1 - Protección Ambiental	6 - Otros de Protección Ambiental	Porcentaje de Formación de competencias	(Sumatoria de los cursos y talleres realizados/Sumatoria de los cursos y talleres programados) *100	Componente	Semestral	Capacitación	Gestión	Eficacia		89.88		N/A	N/A
Administración Pública Federal	N/A	N/A	Capacitación para el 115 - Centro de Educación y Capacitación para el 115 - Centro de Educación y	16 - Medio Ambiente	E005	Capacitación Ambiental y Desarrollo Sustentable	2 - Desarrollo Social	1 - Protección Ambiental	6 - Otros de Protección Ambiental	Porcentaje de Recursos didácticos	(Sumatoria de materiales inéditos, reproducidos y adquiridos realizados/Sumatoria de materiales inéditos, reproducidos y adquiridos programados) * 100	Componente	Semestral	Documento	Gestión	Eficacia		0		N/A	N/A
Administración Pública Federal	N/A	N/A	Capacitación para el 115 - Centro de Educación y Capacitación para el 115 - Centro de Educación y	16 - Medio Ambiente	E005	Capacitación Ambiental y Desarrollo Sustentable	2 - Desarrollo Social	1 - Protección Ambiental	6 - Otros de Protección Ambiental	Porcentaje de Recursos didácticos	(Sumatoria de materiales inéditos, reproducidos y adquiridos realizados/Sumatoria de materiales inéditos, reproducidos y adquiridos programados) * 100	Componente	Semestral	Documento	Gestión	Eficacia		89.91		N/A	N/A
Administración Pública Federal	N/A	N/A	Capacitación para el 115 - Centro de Educación y Capacitación para el 115 - Centro de Educación y	16 - Medio Ambiente	E005	Capacitación Ambiental y Desarrollo Sustentable	2 - Desarrollo Social	1 - Protección Ambiental	6 - Otros de Protección Ambiental	Porcentaje de Eventos para promover la cultura del agua realizados.	(Sumatoria de eventos realizados/Sumatoria de eventos programados)*100	Componente	Semestral	Evento	Gestión	Eficacia		0		N/A	N/A
Administración Pública Federal	N/A	N/A	Capacitación para el 115 - Centro de Educación y Capacitación para el 115 - Centro de Educación y	16 - Medio Ambiente	E005	Capacitación Ambiental y Desarrollo Sustentable	2 - Desarrollo Social	1 - Protección Ambiental	6 - Otros de Protección Ambiental	Porcentaje de Eventos para promover la cultura del agua realizados.	(Sumatoria de eventos realizados/Sumatoria de eventos programados)*100	Componente	Semestral	Evento	Gestión	Eficacia		89.58		N/A	N/A
Administración Pública Federal	N/A	N/A	Capacitación para el 115 - Centro de Educación y Capacitación para el 115 - Centro de Educación y	16 - Medio Ambiente	E005	Capacitación Ambiental y Desarrollo Sustentable	2 - Desarrollo Social	1 - Protección Ambiental	6 - Otros de Protección Ambiental	Porcentaje de Anexos de Ejecución para acciones de Cultura del Agua	(Anexos de ejecución firmados/Anexos de ejecución programados)*100 Para la evaluación del avance se otorgará un valor (señalado entre paréntesis) al cumplimiento de cada una de las siguientes etapas: Estructuración de los proyectos (10%), Validación interinstitucional de los proyectos (10%) generación de sinergias para el impulso de los proyectos y acciones (15%) implementación de los proyectos y acciones (45%) y sistematización (20%)	Actividad	Semestral	Acuerdo	Gestión	Eficacia		90		N/A	N/A
Administración Pública Federal	N/A	N/A	Capacitación para el 115 - Centro de Educación y Capacitación para el 115 - Centro de Educación y	16 - Medio Ambiente	E005	Capacitación Ambiental y Desarrollo Sustentable	2 - Desarrollo Social	1 - Protección Ambiental	6 - Otros de Protección Ambiental	Porcentaje de avance en la gestión de proyectos y acciones de educación ambiental y sustentabilidad	(Anexos de ejecución firmados/Anexos de ejecución programados)*100 Para la evaluación del avance se otorgará un valor (señalado entre paréntesis) al cumplimiento de cada una de las siguientes etapas: Diseño y planeación de los proyectos (10 %), Validación interinstitucional de los proyectos (20%) generación de sinergias para el impulso de los proyectos y acciones (20%), Implementación de los proyectos y acciones programados (40%) y sistematización	Actividad	Trimestral	Porcentaje	Gestión	Eficacia		10	10	100	N/A
Administración Pública Federal	N/A	N/A	Capacitación para el 115 - Centro de Educación y Capacitación para el 115 - Centro de Educación y	16 - Medio Ambiente	E005	Capacitación Ambiental y Desarrollo Sustentable	2 - Desarrollo Social	1 - Protección Ambiental	6 - Otros de Protección Ambiental	Porcentaje de informes Cierre físico financiero	(Número de informes de procesos realizados/Número de procesos programados)*100	Actividad	Semestral	Informe	Gestión	Eficacia		90		N/A	N/A



Administración Pública Federal	N/A	N/A	16 - Medio Ambiente y Evaluación	410 - Dirección General de Planeación y Evaluación Ambiental	P002	Planeación, Dirección y Evaluación Ambiental	2 - Desarrollo Social	1 - Protección Ambiental	6 - Otros de Protección Ambiental	9 - Formulación y Conducción de la Política de Medio Ambiente y Recursos Naturales	Porcentaje de instrumentos de planeación ambiental desarrollados	(Número de instrumentos de planeación ambiental desarrollados al periodo) / (Número de instrumentos programados en el año) * 100	Componente	Trimestral	Porcentaje	Estratégico	Eficacia	12.5	15.63	100	N/A	
Administración Pública Federal	N/A	N/A	16 - Medio Ambiente y Evaluación	410 - Dirección General de Planeación y Evaluación Ambiental	P002	Planeación, Dirección y Evaluación Ambiental	2 - Desarrollo Social	1 - Protección Ambiental	6 - Otros de Protección Ambiental	9 - Formulación y Conducción de la Política de Medio Ambiente y Recursos Naturales	Porcentaje de mecanismos para dar cumplimiento al acceso a la información y a las obligaciones de transparencia.	Promedio ponderado de la ((Sumatoria del porcentaje de atención a las solicitudes de acceso a la información X 60%)+(porcentaje en la actualización de las obligaciones de transparencia en el Sistema de Portales de Transparencias/SIPOI por parte de las UR X 40%))X100	Componente	Semestral	Porcentaje	Gestión	Eficacia	50		N/A	N/A	
Administración Pública Federal	N/A	N/A	16 - Medio Ambiente y Evaluación	410 - Dirección General de Planeación y Evaluación Ambiental	P002	Planeación, Dirección y Evaluación Ambiental	2 - Desarrollo Social	1 - Protección Ambiental	6 - Otros de Protección Ambiental	9 - Formulación y Conducción de la Política de Medio Ambiente y Recursos Naturales	Porcentaje de mecanismos para dar cumplimiento al acceso a la información y a las obligaciones de transparencia.	Promedio ponderado de la ((Sumatoria del porcentaje de atención a las solicitudes de acceso a la información X 60%)+(porcentaje en la actualización de las obligaciones de transparencia en el Sistema de Portales de Transparencias/SIPOI por parte de las UR X 40%))X100	Componente	Semestral	Porcentaje	Gestión	Eficacia	100		N/A	N/A	
Administración Pública Federal	N/A	N/A	16 - Medio Ambiente y Evaluación	410 - Dirección General de Planeación y Evaluación Ambiental	P002	Planeación, Dirección y Evaluación Ambiental	2 - Desarrollo Social	1 - Protección Ambiental	6 - Otros de Protección Ambiental	9 - Formulación y Conducción de la Política de Medio Ambiente y Recursos Naturales	Porcentaje de mecanismos para dar cumplimiento a la participación y la atención ciudadana.	Promedio ponderado de la ((Sumatoria del porcentaje de atención a las solicitudes de acceso a la información X 60%)+(porcentaje en la actualización de las obligaciones de transparencia en el Sistema de Portales de Transparencias/SIPOI por parte de las UR X 40%))X100	Componente	Semestral	Porcentaje	Gestión	Eficacia	50		N/A	N/A	
Administración Pública Federal	N/A	N/A	16 - Medio Ambiente y Evaluación	410 - Dirección General de Planeación y Evaluación Ambiental	P002	Planeación, Dirección y Evaluación Ambiental	2 - Desarrollo Social	1 - Protección Ambiental	6 - Otros de Protección Ambiental	9 - Formulación y Conducción de la Política de Medio Ambiente y Recursos Naturales	Número de acciones para mejorar la calidad del aire de la Megalópolis	(AMCA1+AMCA2+L+AMCAS)	Componente	Semestral	Acción	Estratégico	Eficacia	2		N/A	N/A	
Administración Pública Federal	N/A	N/A	16 - Medio Ambiente y Evaluación	410 - Dirección General de Planeación y Evaluación Ambiental	P002	Planeación, Dirección y Evaluación Ambiental	2 - Desarrollo Social	1 - Protección Ambiental	6 - Otros de Protección Ambiental	9 - Formulación y Conducción de la Política de Medio Ambiente y Recursos Naturales	Porcentaje de proyectos tecnológicos desarrollados en relación a los programados	(Proyectos tecnológicos desarrollados / Total de proyectos tecnológicos aprobados) * 100	Componente	Semestral	Porcentaje	Estratégico	Eficacia	60		N/A	N/A	
Administración Pública Federal	N/A	N/A	16 - Medio Ambiente y Evaluación	410 - Dirección General de Planeación y Evaluación Ambiental	P002	Planeación, Dirección y Evaluación Ambiental	2 - Desarrollo Social	1 - Protección Ambiental	6 - Otros de Protección Ambiental	9 - Formulación y Conducción de la Política de Medio Ambiente y Recursos Naturales	Porcentaje de proyectos tecnológicos desarrollados en relación a los programados	(Proyectos tecnológicos desarrollados / Total de proyectos tecnológicos aprobados) * 100	Componente	Semestral	Porcentaje	Estratégico	Eficacia	100		N/A	N/A	
Administración Pública Federal	N/A	N/A	16 - Medio Ambiente y Evaluación	410 - Dirección General de Planeación y Evaluación Ambiental	P002	Planeación, Dirección y Evaluación Ambiental	2 - Desarrollo Social	1 - Protección Ambiental	6 - Otros de Protección Ambiental	9 - Formulación y Conducción de la Política de Medio Ambiente y Recursos Naturales	Porcentaje de instrumentos de seguimiento a objetivos estratégicos del Sector	(Instrumentos de seguimiento a objetivos estratégicos realizados / Instrumentos de seguimiento a objetivos estratégicos programados) * 100	Actividad	Trimestral	Porcentaje	Gestión	Eficacia	15	20	100	N/A	
Administración Pública Federal	N/A	N/A	16 - Medio Ambiente y Evaluación	410 - Dirección General de Planeación y Evaluación Ambiental	P002	Planeación, Dirección y Evaluación Ambiental	2 - Desarrollo Social	1 - Protección Ambiental	6 - Otros de Protección Ambiental	9 - Formulación y Conducción de la Política de Medio Ambiente y Recursos Naturales	Porcentaje de avance en la elaboración de la totalidad de los informes de país o comunicaciones nacionales, de documentos de posición de país y/o lineamientos y acciones concretas.	(Número de informes o comunicaciones nacionales, documentos y/o lineamientos de país y/o acciones concretas elaborados / número de informes o comunicaciones nacionales, documentos y/o lineamientos de país y/o acciones concretas programados) x 100	Actividad	Trimestral	Porcentaje	Gestión	Eficacia	10	30	100	N/A	
Administración Pública Federal	N/A	N/A	16 - Medio Ambiente y Evaluación	410 - Dirección General de Planeación y Evaluación Ambiental	P002	Planeación, Dirección y Evaluación Ambiental	2 - Desarrollo Social	1 - Protección Ambiental	6 - Otros de Protección Ambiental	9 - Formulación y Conducción de la Política de Medio Ambiente y Recursos Naturales	Valor máximo diario del IMECA de ozono en la Zona Metropolitana del Valle de México	(Valor máximo de ozono diario / total de días al año) * 100	Actividad	Trimestral	Porcentaje	Gestión	Eficacia	49.32	38.9	100	N/A	
Administración Pública Federal	N/A	N/A	16 - Medio Ambiente y Evaluación	410 - Dirección General de Planeación y Evaluación Ambiental	P002	Planeación, Dirección y Evaluación Ambiental	2 - Desarrollo Social	1 - Protección Ambiental	6 - Otros de Protección Ambiental	9 - Formulación y Conducción de la Política de Medio Ambiente y Recursos Naturales	Número de mecanismos para transversalizar en la acción institucional los criterios de derechos humanos, género, etnia y jóvenes.	Sumatoria de los mecanismos realizados.	Actividad	Trimestral	Mecanismo	Gestión	Eficacia	8	5	100	N/A	
Administración Pública Federal	N/A	N/A	16 - Medio Ambiente y Evaluación	410 - Dirección General de Planeación y Evaluación Ambiental	P002	Planeación, Dirección y Evaluación Ambiental	2 - Desarrollo Social	1 - Protección Ambiental	6 - Otros de Protección Ambiental	9 - Formulación y Conducción de la Política de Medio Ambiente y Recursos Naturales	Porcentaje Proyectos de cooperación internacional	(Número de proyectos de cooperación internacional concretados / Número de proyectos de cooperación internacional programados) * 100	Actividad	Trimestral	Porcentaje	Gestión	Eficiencia	30	20	100	N/A	
Administración Pública Federal	N/A	N/A	16 - Medio Ambiente y Evaluación	410 - Dirección General de Planeación y Evaluación Ambiental	P002	Planeación, Dirección y Evaluación Ambiental	2 - Desarrollo Social	1 - Protección Ambiental	6 - Otros de Protección Ambiental	9 - Formulación y Conducción de la Política de Medio Ambiente y Recursos Naturales	Porcentaje de asuntos contenciosos atendidos	(Asuntos contenciosos atendidos / demandas presentadas) * 100	Actividad	Trimestral	Porcentaje	Gestión	Eficacia	85	85	100	N/A	
Administración Pública Federal	N/A	N/A	16 - Medio Ambiente y Evaluación	410 - Dirección General de Planeación y Evaluación Ambiental	P002	Planeación, Dirección y Evaluación Ambiental	2 - Desarrollo Social	1 - Protección Ambiental	6 - Otros de Protección Ambiental	9 - Formulación y Conducción de la Política de Medio Ambiente y Recursos Naturales	Porcentaje de avance en el seguimiento a los documentos de evaluación	(Número de instrumentos de evaluación coordinados / Número de instrumentos de evaluación programados en el Programa Anual de Evaluación) * 100	Actividad	Trimestral	Porcentaje	Gestión	Eficacia	8.33333	8.33	100	N/A	
Administración Pública Federal	N/A	N/A	16 - Medio Ambiente y Evaluación	410 - Dirección General de Planeación y Evaluación Ambiental	P002	Planeación, Dirección y Evaluación Ambiental	2 - Desarrollo Social	1 - Protección Ambiental	6 - Otros de Protección Ambiental	9 - Formulación y Conducción de la Política de Medio Ambiente y Recursos Naturales	Porcentaje de procesos sustantivos monitoreados respecto a los identificados	(Procesos sustantivos monitoreados en el periodo / Total de procesos identificados en el periodo) * 100	Actividad	Trimestral	Porcentaje	Gestión	Eficacia	23.08	23.08	100	N/A	
Administración Pública Federal	N/A	N/A	16 - Medio Ambiente y Evaluación	410 - Dirección General de Planeación y Evaluación Ambiental	P002	Planeación, Dirección y Evaluación Ambiental	2 - Desarrollo Social	1 - Protección Ambiental	6 - Otros de Protección Ambiental	9 - Formulación y Conducción de la Política de Medio Ambiente y Recursos Naturales	Porcentaje de acciones de transparencia focalizada.	(Acciones de Transparencia Focalizada cumplidas en tiempo y forma / Total de acciones definidas por la Secretaría de la Función Pública)*100	Actividad	Trimestral	Porcentaje	Gestión	Eficacia	0	0	N/A	N/A	
Administración Pública Federal	N/A	N/A	16 - Medio Ambiente y Evaluación	413 - Dirección General de Política Ambiental e Integración Regional y	S071	Programa de Empleo Temporal (PET)	2 - Desarrollo Social	1 - Protección Ambiental	6 - Otros de Protección Ambiental	6 - Fomento y regulación de las actividades económicas y sociales para la protección del	Empleos Verdes	Apoyo económico anual otorgado a los beneficiarios del Programa de Empleo Temporal	¿ de los recursos destinados a mano de obra del presupuesto total asignado al programa (en millones de pesos)	Propósito	Trimestral	Millones de pesos	Estratégico	Eficiencia	22.8	0	N/A	N/A
Administración Pública Federal	N/A	N/A	16 - Medio Ambiente y Evaluación	413 - Dirección General de Política Ambiental e Integración Regional y	S071	Programa de Empleo Temporal (PET)	2 - Desarrollo Social	1 - Protección Ambiental	6 - Otros de Protección Ambiental	6 - Fomento y regulación de las actividades económicas y sociales para la protección del	Porcentaje de personas atendidas con el programa	(numero total de personas atendidas en el periodo/numero total de personas programadas en el periodo)*100	Propósito	Semestral	Porcentaje	Estratégico	Eficiencia	75.95		N/A	N/A	
Administración Pública Federal	N/A	N/A	16 - Medio Ambiente y Evaluación	413 - Dirección General de Política Ambiental e Integración Regional y	S071	Programa de Empleo Temporal (PET)	2 - Desarrollo Social	1 - Protección Ambiental	6 - Otros de Protección Ambiental	6 - Fomento y regulación de las actividades económicas y sociales para la protección del	Porcentaje de personas atendidas con el programa	(numero total de personas atendidas en el periodo/numero total de personas programadas en el periodo)*100	Propósito	Semestral	Porcentaje	Estratégico	Eficiencia	100		N/A	N/A	
Administración Pública Federal	N/A	N/A	16 - Medio Ambiente y Evaluación	413 - Dirección General de Política Ambiental e Integración Regional y	S071	Programa de Empleo Temporal (PET)	2 - Desarrollo Social	1 - Protección Ambiental	6 - Otros de Protección Ambiental	6 - Fomento y regulación de las actividades económicas y sociales para la protección del	Numero de Jornales generados	Sumatoria de jornales generados en el periodo	Componente	Trimestral	Jornal	Estratégico	Eficiencia	281481	0	N/A	N/A	
Administración Pública Federal	N/A	N/A	16 - Medio Ambiente y Evaluación	413 - Dirección General de Política Ambiental e Integración Regional y	S071	Programa de Empleo Temporal (PET)	2 - Desarrollo Social	1 - Protección Ambiental	6 - Otros de Protección Ambiental	6 - Fomento y regulación de las actividades económicas y sociales para la protección del	Proyectos validados	(¿ de proyectos validados a las unidades ejecutoras en el periodo/total de proyectos registrados en el periodo)*100	Actividad	Trimestral	Proyecto	Gestión	Eficacia	100	100	100	N/A	
Administración Pública Federal	N/A	N/A	16 - Medio Ambiente y Evaluación	413 - Dirección General de Política Ambiental e Integración Regional y	S071	Programa de Empleo Temporal (PET)	2 - Desarrollo Social	1 - Protección Ambiental	6 - Otros de Protección Ambiental	6 - Fomento y regulación de las actividades económicas y sociales para la protección del	Porcentaje de solicitud a DGPP de transferencia de recursos a la unidad ejecutora para el pago de mano de obra de los proyectos validados	(Monto de recurso solicitado a DGPP para transferirse a las unidades ejecutoras para pago de mano de obra/Total del recurso para mano de obra de los proyectos validados en el trimestre)*100	Actividad	Trimestral	Porcentaje	Gestión	Economía	100	100	100	N/A	
Administración Pública Federal	N/A	N/A	16 - Medio Ambiente y Evaluación	600 - Subsecretaría de Fomento y Normatividad Ambiental	G030	Normativa Ambiental e Instrumentos para el Desarrollo Sustentable	2 - Desarrollo Social	1 - Protección Ambiental	6 - Otros de Protección Ambiental	6 - Fomento y regulación de las actividades económicas y sociales para la protección del	Valor de la Producción de los Bienes y Servicios Ambientales	Para clasificar estos bienes y servicios que han sido elaborados por el nombre y que protegen y benefician al medio ambiente se utiliza el Sistema de Clasificación Industrial de América del Norte 2007 (SCAN) del INEGI para catalogar la economía mexicana de acuerdo a sus sectores económicos y desagregarla hasta nivel de clase de actividad económica. Los sectores económicos seleccionados	Fin	Annual		Estratégico	Eficacia			N/A	N/A	
Administración Pública Federal	N/A	N/A	16 - Medio Ambiente y Evaluación	600 - Subsecretaría de Fomento y Normatividad Ambiental	G030	Normativa Ambiental e Instrumentos para el Desarrollo Sustentable	2 - Desarrollo Social	1 - Protección Ambiental	6 - Otros de Protección Ambiental	6 - Fomento y regulación de las actividades económicas y sociales para la protección del	Porcentaje de líneas de acción correspondientes a los temas prioritarios que cuentan con instrumentos normativos y de fomento.	(líneas de acción del PROMARNAT acumuladas al año 1 que cuentan con instrumentos/líneas de acción del PROMARNAT por atender en el periodo 2013 - 2016)*100	Propósito	Annual	Porcentaje	Estratégico	Eficacia	75.68		N/A	N/A	
Administración Pública Federal	N/A	N/A	16 - Medio Ambiente y Evaluación	600 - Subsecretaría de Fomento y Normatividad Ambiental	G030	Normativa Ambiental e Instrumentos para el Desarrollo Sustentable	2 - Desarrollo Social	1 - Protección Ambiental	6 - Otros de Protección Ambiental	6 - Fomento y regulación de las actividades económicas y sociales para la protección del	Porcentaje de Normas Oficiales Mexicanas (NOM), Normas Mexicanas (NMX) y otros instrumentos regulatorios formulados.	(Suma de NOM, NMX y otros instrumentos formulados en el año t/suma de NOM, NMX y otros instrumentos programados en el año t)*100	Componente	Semestral	Porcentaje	Gestión	Eficacia	100		N/A	N/A	
Administración Pública Federal	N/A	N/A	16 - Medio Ambiente y Evaluación	600 - Subsecretaría de Fomento y Normatividad Ambiental	G030	Normativa Ambiental e Instrumentos para el Desarrollo Sustentable	2 - Desarrollo Social	1 - Protección Ambiental	6 - Otros de Protección Ambiental	6 - Fomento y regulación de las actividades económicas y sociales para la protección del	Porcentaje de Normas Oficiales Mexicanas (NOM), Normas Mexicanas (NMX) y otros instrumentos regulatorios formulados.	(Suma de NOM, NMX y otros instrumentos formulados en el año t/suma de NOM, NMX y otros instrumentos programados en el año t)*100	Componente	Semestral	Porcentaje	Gestión	Eficacia	7.14		N/A	N/A	
Administración Pública Federal	N/A	N/A	16 - Medio Ambiente y Evaluación	600 - Subsecretaría de Fomento y Normatividad Ambiental	G030	Normativa Ambiental e Instrumentos para el Desarrollo Sustentable	2 - Desarrollo Social	1 - Protección Ambiental	6 - Otros de Protección Ambiental	6 - Fomento y regulación de las actividades económicas y sociales para la protección del	Porcentaje de instrumentos de fomento formulados	(Instrumentos de fomento formulados en el año t / instrumentos de fomento programados en el año t)*100	Componente	Semestral	Porcentaje	Gestión	Eficacia	100		N/A	N/A	



Administración Pública Federal	N/A	N/A	16 - Medio Ambiente	713 - Dirección General Silvestre	U020	Conservación y Aprovechamiento Sustentable de la Vida Silvestre	2 - Desarrollo Social	1 - Protección Ambiental	5 - Protección de la Diversidad Biológica y del Paisaje	8 - Impulso a la participación social, acceso a la información y divulgación del	Superficie conservada por medio de sistemas de áreas protegidas y otras modalidades de conservación. (Terrestre)	(Total de superficie decretada como Área Natural Protegida de competencia Federal, Sitios Ramsar, superficie decretada como Áreas Protegidas Estatales, superficie forestal bajo manejo certificado y bajo esquemas de Pago por Servicios Ambientales, y superficie bajo otras modalidades de conservación / total de superficie del Territorio Nacional) X 100	La información para la integración del Fin	Semestral	Porcentaje	Estratégico	Eficacia	14	16.29	100	N/A
Administración Pública Federal	N/A	N/A	16 - Medio Ambiente	713 - Dirección General Silvestre	U020	Conservación y Aprovechamiento Sustentable de la Vida Silvestre	2 - Desarrollo Social	1 - Protección Ambiental	5 - Protección de la Diversidad Biológica y del Paisaje	8 - Impulso a la participación social, acceso a la información y divulgación del	Superficie conservada por medio de sistemas de áreas protegidas y otras modalidades de conservación. (Marino)	(Total de superficie de zonas marinas y costeras decretada como Área Natural Protegida de competencia Federal y superficie bajo otras modalidades de conservación / total de superficie de zonas marinas y costeras del Territorio Nacional) X 100	Fin	Semestral	Porcentaje	Estratégico	Eficacia				N/A
Administración Pública Federal	N/A	N/A	16 - Medio Ambiente	713 - Dirección General Silvestre	U020	Conservación y Aprovechamiento Sustentable de la Vida Silvestre	2 - Desarrollo Social	1 - Protección Ambiental	5 - Protección de la Diversidad Biológica y del Paisaje	8 - Impulso a la participación social, acceso a la información y divulgación del	Superficie conservada por medio de sistemas de áreas protegidas y otras modalidades de conservación. (Marino)	(Total de superficie de zonas marinas y costeras decretada como Área Natural Protegida de competencia Federal y superficie bajo otras modalidades de conservación / total de superficie de zonas marinas y costeras del Territorio Nacional) X 100	Fin	Semestral	Porcentaje	Estratégico	Eficacia	10	22.29	100	N/A
Administración Pública Federal	N/A	N/A	16 - Medio Ambiente	713 - Dirección General Silvestre	U020	Conservación y Aprovechamiento Sustentable de la Vida Silvestre	2 - Desarrollo Social	1 - Protección Ambiental	5 - Protección de la Diversidad Biológica y del Paisaje	8 - Impulso a la participación social, acceso a la información y divulgación del	Porcentaje de incremento de especies manejadas en el año t con relación a las manejadas en el año inmediato anterior	(Número de especies silvestres manejadas en el presente año / Número de especies silvestres manejadas en el año inmediato anterior) x 100.	Propósito	Anual	Porcentaje	Estratégico	Eficacia	100			N/A
Administración Pública Federal	N/A	N/A	16 - Medio Ambiente	713 - Dirección General Silvestre	U020	Conservación y Aprovechamiento Sustentable de la Vida Silvestre	2 - Desarrollo Social	1 - Protección Ambiental	5 - Protección de la Diversidad Biológica y del Paisaje	8 - Impulso a la participación social, acceso a la información y divulgación del	Porcentaje de aspirantes que reciben subsidio con respecto a los que solicitan.	(Número de aspirantes que reciben el subsidio en el ejercicio fiscal / Número de aspirantes que solicitan el subsidio en el ejercicio fiscal) x 100.	Componente	Anual	Porcentaje	Gestión	Eficacia	6.67			N/A
Administración Pública Federal	N/A	N/A	16 - Medio Ambiente	713 - Dirección General Silvestre	U020	Conservación y Aprovechamiento Sustentable de la Vida Silvestre	2 - Desarrollo Social	1 - Protección Ambiental	5 - Protección de la Diversidad Biológica y del Paisaje	6 - Fomento y regulación de las actividades económicas y sociales para la protección del	Porcentaje de avance en la gestión del subsidio.	(Número de actividades realizadas) / (Número de actividades programadas) * 100	Actividad	Trimestral	Porcentaje	Gestión	Eficacia	25	0		N/A
Administración Pública Federal	N/A	N/A	16 - Medio Ambiente	715 - Dirección General de Gestión de la Calidad del Aire y Registro de Emisiones y G26	U026	Programas de Calidad del Aire y Verificación Vehicular	2 - Desarrollo Social	1 - Protección Ambiental	4 - Reducción de la Contaminación	6 - Fomento y regulación de las actividades económicas y sociales para la protección del	Pérdida de capital natural	(%CI AJADAS = (CI AJADAS / PIB) * 100 %CI AJADAS = Porcentaje de los CI AJADAS con respecto al PIB. CI AJADAS = Costos Totales por Agotamiento y Degradación del Ambiente considerando únicamente los costos por el agotamiento de agua subterránea, degradación por residuos sólidos y contaminación del agua y aire. PIB: Producto Interno Bruto	Fin	Anual	Porcentaje	Estratégico	Eficacia				N/A
Administración Pública Federal	N/A	N/A	16 - Medio Ambiente	715 - Dirección General de Gestión de la Calidad del Aire y Registro de Emisiones y G26	U026	Programas de Calidad del Aire y Verificación Vehicular	2 - Desarrollo Social	1 - Protección Ambiental	4 - Reducción de la Contaminación	6 - Fomento y regulación de las actividades económicas y sociales para la protección del	Porcentaje de la población total del país potencialmente beneficiada por los Programas de Gestión para Mejorar la Calidad del Aire	(Población beneficiada / Población total del país)*100	Propósito	Anual	Porcentaje	Estratégico	Eficacia	85.06			N/A
Administración Pública Federal	N/A	N/A	16 - Medio Ambiente	715 - Dirección General de Gestión de la Calidad del Aire y Registro de Emisiones y G26	U026	Programas de Calidad del Aire y Verificación Vehicular	2 - Desarrollo Social	1 - Protección Ambiental	4 - Reducción de la Contaminación	6 - Fomento y regulación de las actividades económicas y sociales para la protección del	Porcentaje de avance en la elaboración de Programas de Gestión para Mejorar la Calidad del Aire	(Avance en la elaboración de PROAIRES / Avance previsto en la elaboración de PROAIRES)*100	Componente	Semestral	Porcentaje	Gestión	Eficacia	100			N/A
Administración Pública Federal	N/A	N/A	16 - Medio Ambiente	715 - Dirección General de Gestión de la Calidad del Aire y Registro de Emisiones y G26	U026	Programas de Calidad del Aire y Verificación Vehicular	2 - Desarrollo Social	1 - Protección Ambiental	4 - Reducción de la Contaminación	6 - Fomento y regulación de las actividades económicas y sociales para la protección del	Programas de Gestión para Mejorar la Calidad del Aire vigentes	Sumatoria de Programas de Gestión para Mejorar la Calidad del Aire vigentes en el periodo	Componente	Anual	Programa	Gestión	Eficacia	33			N/A
Administración Pública Federal	N/A	N/A	16 - Medio Ambiente	715 - Dirección General de Gestión de la Calidad del Aire y Registro de Emisiones y G26	U026	Programas de Calidad del Aire y Verificación Vehicular	2 - Desarrollo Social	1 - Protección Ambiental	4 - Reducción de la Contaminación	6 - Fomento y regulación de las actividades económicas y sociales para la protección del	Porcentaje de avance en la elaboración de Programas de Gestión para Mejorar la Calidad del Aire	(Avance en la elaboración de PROAIRES / Avance previsto en la elaboración de PROAIRES)*100	Componente	Semestral	Porcentaje	Gestión	Eficacia	20			N/A
Administración Pública Federal	N/A	N/A	17 - Procuraduría	F00 - Órgano Administrativo Desconcentrado	E004	Solucionar y promover las controversias en materia penal federal mediante la aplicación de	1 - Gobierno	2 - Justicia	2 - Procuración de Justicia	5 - Solución de controversias en materia penal federal	Porcentaje de avances en la implementación del Sistema de Justicia Penal Acusatorio en el ámbito de competencia de la PGR	(Número de derivaciones concluidas por medio de los Mecanismos Alternativos de Solución de Controversias / Total de derivaciones con validación de acuerdo reparatorio en Mecanismos Alternativos de Solución de Controversias) X 100	Fin	Anual	Porcentaje	Estratégico	Eficacia	86.47			N/A
Administración Pública Federal	N/A	N/A	17 - Procuraduría	F00 - Órgano Administrativo Desconcentrado	E004	Solucionar y promover las controversias en materia penal federal mediante la aplicación de	1 - Gobierno	2 - Justicia	2 - Procuración de Justicia	5 - Solución de controversias en materia penal federal	Porcentaje de avance en la implementación del Sistema de Justicia Penal Acusatorio en el ámbito de competencia de la PGR	(Tiempo programado para tareas completadas / tiempos de traspase / Duración total del proyecto) * 100	Fin	Anual	Porcentaje	Estratégico	Eficacia				N/A
Administración Pública Federal	N/A	N/A	17 - Procuraduría	F00 - Órgano Administrativo Desconcentrado	E004	Solucionar y promover las controversias en materia penal federal mediante la aplicación de	1 - Gobierno	2 - Justicia	2 - Procuración de Justicia	5 - Solución de controversias en materia penal federal	Porcentaje de derivaciones con validación de acuerdo reparatorio, respecto al total de derivaciones aceptadas formalmente con Mecanismo Alternativo de Solución de Controversias	(Número de derivaciones con validación de acuerdo reparatorio/ Total de derivaciones aceptadas formalmente con Mecanismo Alternativo de Solución de Controversias) X 100	Propósito	Semestral	Porcentaje	Estratégico	Eficacia	90.1			N/A
Administración Pública Federal	N/A	N/A	17 - Procuraduría	F00 - Órgano Administrativo Desconcentrado	E004	Solucionar y promover las controversias en materia penal federal mediante la aplicación de	1 - Gobierno	2 - Justicia	2 - Procuración de Justicia	5 - Solución de controversias en materia penal federal	Porcentaje de derivaciones aceptadas formalmente con Mecanismo Alternativo de Solución de Controversias	(Número de derivaciones con validación de acuerdo reparatorio/ Total de derivaciones aceptadas formalmente con Mecanismo Alternativo de Solución de Controversias) X 100	Propósito	Semestral	Porcentaje	Estratégico	Eficacia	85.83			N/A
Administración Pública Federal	N/A	N/A	17 - Procuraduría	F00 - Órgano Administrativo Desconcentrado	E004	Solucionar y promover las controversias en materia penal federal mediante la aplicación de	1 - Gobierno	2 - Justicia	2 - Procuración de Justicia	5 - Solución de controversias en materia penal federal	Mecanismo Alternativo de Solución de Controversias, respecto al total de derivaciones aceptadas formalmente con Mecanismo Alternativo de Solución de Controversias	(Número de derivaciones aceptadas formalmente con Mecanismo Alternativo de Solución de Controversias / Total de derivaciones con validación de acuerdo reparatorio en Mecanismos Alternativos de Solución de Controversias) X 100	Componente	Trimestral	Porcentaje	Gestión	Eficacia	65.37	43.17	100	N/A
Administración Pública Federal	N/A	N/A	17 - Procuraduría	F00 - Órgano Administrativo Desconcentrado	E004	Solucionar y promover las controversias en materia penal federal mediante la aplicación de	1 - Gobierno	2 - Justicia	2 - Procuración de Justicia	5 - Solución de controversias en materia penal federal	Porcentaje de devoluciones o desahuciamiento de casos por parte del Poder Judicial de la Federación respecto General de la República	(Número de devoluciones susceptibles de mecanismos alternativos al proceso ordinario admitidas / Total de devoluciones turnadas al Órgano Administrativo Desconcentrado Especializado en Mecanismos Alternativos en Solución de Controversias en Materia Penal) X 100	Actividad	Trimestral	Porcentaje	Gestión	Eficacia	99.33	98.2	100	N/A
Administración Pública Federal	N/A	N/A	17 - Procuraduría	SKC - Instituto Nacional de Ciencias Penales	E010	Investigación académica en el marco de las ciencias penales	1 - Gobierno	2 - Justicia	2 - Procuración de Justicia	4 - Investigación del delito	Porcentaje de consultas registradas en el rubro INACIPE	(Número de averiguaciones previas consignadas) * 100 Nota: Indicador de carácter descendente	Fin	Trimestral	Porcentaje	Gestión	Eficacia				N/A
Administración Pública Federal	N/A	N/A	17 - Procuraduría	SKC - Instituto Nacional de Ciencias Penales	E010	Investigación académica en el marco de las ciencias penales	1 - Gobierno	2 - Justicia	2 - Procuración de Justicia	4 - Investigación del delito	Porcentaje de consultas registradas en el rubro INACIPE en medios de la página web del Instituto Nacional de Ciencias Penales.	(Número de consultas registradas en el rubro INACIPE en medios/Número de consultas programadas) X 100	Fin	Anual	Porcentaje	Estratégico	Eficacia	100			N/A
Administración Pública Federal	N/A	N/A	17 - Procuraduría	SKC - Instituto Nacional de Ciencias Penales	E010	Investigación académica en el marco de las ciencias penales	1 - Gobierno	2 - Justicia	2 - Procuración de Justicia	4 - Investigación del delito	Porcentaje de ejemplares entregados a instituciones involucradas en la Procuración de Justicia y Ciencias Penales.	(Número de ejemplares entregados/Número de ejemplares producidos) X 100	Propósito	Anual	Porcentaje	Estratégico	Eficacia	29			N/A
Administración Pública Federal	N/A	N/A	17 - Procuraduría	SKC - Instituto Nacional de Ciencias Penales	E010	Investigación académica en el marco de las ciencias penales	1 - Gobierno	2 - Justicia	2 - Procuración de Justicia	4 - Investigación del delito	Tasa de variación de eventos de difusión de las investigaciones realizadas por el Instituto Nacional de Ciencias Penales.	((Número de eventos de difusión realizados en el año actual / Número de eventos realizados en el año anterior)-1) X100	Propósito	Anual	Otra	Estratégico	Eficacia	.52			N/A
Administración Pública Federal	N/A	N/A	17 - Procuraduría	SKC - Instituto Nacional de Ciencias Penales	E010	Investigación académica en el marco de las ciencias penales	1 - Gobierno	2 - Justicia	2 - Procuración de Justicia	4 - Investigación del delito	Tasa de variación de los títulos publicados en materia de ciencias penales.	((Número de títulos publicados/Número de títulos publicados en el año anterior)-1) X 100	Componente	Trimestral	Otra	Gestión	Eficacia	0	20	100	N/A
Administración Pública Federal	N/A	N/A	17 - Procuraduría	SKC - Instituto Nacional de Ciencias Penales	E010	Investigación académica en el marco de las ciencias penales	1 - Gobierno	2 - Justicia	2 - Procuración de Justicia	4 - Investigación del delito	Tasa de variación de investigaciones académicas realizadas.	((Número de investigaciones académicas realizadas/ Número de investigaciones académicas realizadas en el año anterior)-1) X100	Componente	Anual	Otra	Gestión	Eficacia	16.67			N/A
Administración Pública Federal	N/A	N/A	17 - Procuraduría	SKC - Instituto Nacional de Ciencias Penales	E010	Investigación académica en el marco de las ciencias penales	1 - Gobierno	2 - Justicia	2 - Procuración de Justicia	4 - Investigación del delito	Porcentaje de proyectos de investigación aprobados.	(Número de proyectos de investigación aprobados / Total de proyectos propuestos para su aprobación) X 100	Actividad	Anual	Porcentaje	Gestión	Eficacia	100			N/A
Administración Pública Federal	N/A	N/A	17 - Procuraduría	SKC - Instituto Nacional de Ciencias Penales	E010	Investigación académica en el marco de las ciencias penales	1 - Gobierno	2 - Justicia	2 - Procuración de Justicia	4 - Investigación del delito	Porcentaje de consultas atendidas en materia de ciencias penales	(Número de consultas atendidas en materia de ciencias penales/Número de consultas recibidas en materia de ciencias penales) X 100	Actividad	Trimestral	Porcentaje	Gestión	Eficacia	100	100	100	N/A
Administración Pública Federal	N/A	N/A	17 - Procuraduría	SKC - Instituto Nacional de Ciencias Penales	E010	Investigación académica en el marco de las ciencias penales	1 - Gobierno	2 - Justicia	2 - Procuración de Justicia	4 - Investigación del delito	Grado de avance de las investigaciones realizadas por los investigadores del Instituto.	Porcentaje de avance de las investigaciones realizadas.	Actividad	Trimestral	Porcentaje	Gestión	Eficacia	15	21.5	100	N/A
Administración Pública Federal	N/A	N/A	17 - Procuraduría	130 - Coordinación de Planeación, Desarrollo e Innovación	E013	Promoción del Desarrollo Humano y Planeación Institucional	1 - Gobierno	2 - Justicia	2 - Procuración de Justicia	4 - Investigación del delito	Porcentaje de ejercicios de la acción penal que derivaron en un auto de formal prisión o en auto de sujeción a proceso	(Número de autos de formal prisión + Número de autos de sujeción a proceso) / Total de averiguaciones previas determinadas por Ejercicio de la Acción Penal] * 100	Fin	Trimestral	Porcentaje	Gestión	Eficacia				N/A
Administración Pública Federal	N/A	N/A	17 - Procuraduría	130 - Coordinación de Planeación, Desarrollo e Innovación	E013	Promoción del Desarrollo Humano y Planeación Institucional	1 - Gobierno	2 - Justicia	2 - Procuración de Justicia	4 - Investigación del delito	Porcentaje de personal sustantivo registrado y actualizado en el Registro Nacional de Personal de Seguridad Pública.	(Número de personal sustantivo registrado y actualizado en el Registro Nacional de Personal de Seguridad Pública / Total de personal sustantivo programado a registrar y actualizar) X 100	Propósito	Semestral	Porcentaje	Estratégico	Eficacia	100			N/A
Administración Pública Federal	N/A	N/A	17 - Procuraduría	130 - Coordinación de Planeación, Desarrollo e Innovación	E013	Promoción del Desarrollo Humano y Planeación Institucional	1 - Gobierno	2 - Justicia	2 - Procuración de Justicia	4 - Investigación del delito	Porcentaje de personal sustantivo registrado y actualizado en el Registro Nacional de Personal de Seguridad Pública.	(Número de personal sustantivo registrado y actualizado en el Registro Nacional de Personal de Seguridad Pública / Total de personal sustantivo programado a registrar y actualizar) X 100	Propósito	Semestral	Porcentaje	Estratégico	Eficacia	100			N/A



Administración Pública Federal	N/A	NA	130 - Coordinación de Planeación, Desarrollo e Innovación	E013	Promoción del Desarrollo Humano y Planeación Institucional	1 - Gobierno	2 - Justicia	2 - Procuración de Justicia	4 - Investigación del delito federal	Porcentaje de personas evaluadas en control de confianza que concluyen el proceso de evaluación. Porcentaje de personal Administrativo de la Procuraduría General de la República que concluye satisfactoriamente las actividades académicas de profesionalización.	(Número de personas evaluadas en control de confianza que concluyen el proceso de evaluación / Número de personas programadas a evaluar en control de confianza) X 100	Componente	Trimestral	Porcentaje	Gestión	Eficacia	100	64.2	100	N/A
Administración Pública Federal	N/A	NA	130 - Coordinación de Planeación, Desarrollo e Innovación	E013	Promoción del Desarrollo Humano y Planeación Institucional	1 - Gobierno	2 - Justicia	2 - Procuración de Justicia	4 - Investigación del delito federal	Porcentaje del personal Sustantivo de la Procuraduría General de la República que concluye satisfactoriamente las actividades académicas de profesionalización.	(Número de personal Administrativo que concluye satisfactoriamente las actividades académicas de profesionalización / Total de personal Administrativo de la Procuraduría General de la República) X 100	Componente	Trimestral	Porcentaje	Gestión	Eficacia	7	6.11	100	N/A
Administración Pública Federal	N/A	NA	130 - Coordinación de Planeación, Desarrollo e Innovación	E013	Promoción del Desarrollo Humano y Planeación Institucional	1 - Gobierno	2 - Justicia	2 - Procuración de Justicia	4 - Investigación del delito federal	Porcentaje de actividades académicas realizadas para el personal Sustantivo de la Institución.	(Total de actividades académicas realizadas para personal Sustantivo de la Institución / Total de actividades académicas programadas) x 100	Actividad	Trimestral	Porcentaje	Gestión	Eficacia	68.77	5.82	100	N/A
Administración Pública Federal	N/A	NA	130 - Coordinación de Planeación, Desarrollo e Innovación	E013	Promoción del Desarrollo Humano y Planeación Institucional	1 - Gobierno	2 - Justicia	2 - Procuración de Justicia	4 - Investigación del delito federal	Porcentaje de evaluaciones de control de confianza realizadas, respecto a las programadas	(Número de evaluaciones de control de confianza aplicadas / Número de evaluaciones programadas por aplicar de control de confianza) X 100	Actividad	Trimestral	Porcentaje	Gestión	Eficacia	100	60.92	100	N/A
Administración Pública Federal	N/A	NA	130 - Coordinación de Planeación, Desarrollo e Innovación	E013	Promoción del Desarrollo Humano y Planeación Institucional	1 - Gobierno	2 - Justicia	2 - Procuración de Justicia	4 - Investigación del delito federal	Porcentaje de actividades académicas realizadas para personal Administrativo de la Institución.	(Número de actividades académicas realizadas para personal Administrativo de la Institución / Total de actividades académicas programadas) x 100	Actividad	Trimestral	Porcentaje	Gestión	Eficacia	68.77	9.12	100	N/A
Administración Pública Federal	N/A	NA	200 - Subprocuraduría Jurídica y de Asuntos Internacionales	E008	Representación jurídica de la Federación en el ámbito nacional e internacional	1 - Gobierno	2 - Justicia	2 - Procuración de Justicia	4 - Investigación del delito federal	Porcentaje de ejercicios de la acción penal que derivaron en un auto de formal prisión o en auto de sujeción a proceso	[(Número de autos de formal prisión + Número de autos de sujeción a proceso) / Total de averiguaciones previas determinadas por Ejercicio de la Acción Penal] * 100	Fin	Trimestral	Porcentaje	Gestión	Eficacia			N/A	N/A
Administración Pública Federal	N/A	NA	200 - Subprocuraduría Jurídica y de Asuntos Internacionales	E008	Representación jurídica de la Federación en el ámbito nacional e internacional	1 - Gobierno	2 - Justicia	2 - Procuración de Justicia	4 - Investigación del delito federal	Porcentaje de resoluciones firmes favorables obtenidas respecto al total de resoluciones firmes emitidas.	(Número de resoluciones firmes favorables / Total de resoluciones firmes emitidas) X 100	Propósito	Semestral	Porcentaje	Estratégico	Eficacia	68.42		N/A	N/A
Administración Pública Federal	N/A	NA	200 - Subprocuraduría Jurídica y de Asuntos Internacionales	E008	Representación jurídica de la Federación en el ámbito nacional e internacional	1 - Gobierno	2 - Justicia	2 - Procuración de Justicia	4 - Investigación del delito federal	Porcentaje de resoluciones firmes favorables obtenidas en defensa de los intereses jurídicos de la Federación, respecto al total de resoluciones firmes emitidas.	(Número de resoluciones firmes favorables / Total de resoluciones firmes emitidas) X 100	Propósito	Semestral	Porcentaje	Estratégico	Eficacia	72.08		N/A	N/A
Administración Pública Federal	N/A	NA	200 - Subprocuraduría Jurídica y de Asuntos Internacionales	E008	Representación jurídica de la Federación en el ámbito nacional e internacional	1 - Gobierno	2 - Justicia	2 - Procuración de Justicia	4 - Investigación del delito federal	Porcentaje de juicios concluidos cuando se afectan los intereses jurídicos de la Federación, respecto al trámite total.	(Número de juicios federales concluidos / Total de juicios federales en trámite) X 100	Componente	Trimestral	Porcentaje	Gestión	Eficacia	4.1	.58	100	N/A
Administración Pública Federal	N/A	NA	200 - Subprocuraduría Jurídica y de Asuntos Internacionales	E008	Representación jurídica de la Federación en el ámbito nacional e internacional	1 - Gobierno	2 - Justicia	2 - Procuración de Justicia	4 - Investigación del delito federal	Porcentaje de expedientes de extradición concluidos respecto a los procesos de extradición en trámite.	(Número de expedientes de extradición concluidos / Total de expedientes de extradición en trámite) X 100	Componente	Trimestral	Porcentaje	Estratégico	Eficacia	5.08	9.57	100	N/A
Administración Pública Federal	N/A	NA	200 - Subprocuraduría Jurídica y de Asuntos Internacionales	E008	Representación jurídica de la Federación en el ámbito nacional e internacional	1 - Gobierno	2 - Justicia	2 - Procuración de Justicia	4 - Investigación del delito federal	Porcentaje de peticiones y solicitudes de detención con fines de extradición presentadas, respecto de los requerimientos de extradición.	(Número de peticiones y solicitudes de detención con fines de extradición presentadas / Total de requerimientos de extradición) X100	Actividad	Trimestral	Porcentaje	Gestión	Eficacia	100	66.1	100	N/A
Administración Pública Federal	N/A	NA	200 - Subprocuraduría Jurídica y de Asuntos Internacionales	E008	Representación jurídica de la Federación en el ámbito nacional e internacional	1 - Gobierno	2 - Justicia	2 - Procuración de Justicia	4 - Investigación del delito federal	Porcentaje de solicitudes de intervención desahogadas	(Número de intervenciones desahogadas / Total de intervenciones recibidas) X 100	Actividad	Trimestral	Porcentaje	Gestión	Eficacia	100	100	100	N/A
Administración Pública Federal	N/A	NA	300 - Subprocuraduría de Control Regional, Procedimientos Penales	E002	Investigar y perseguir los delitos del orden federal	1 - Gobierno	2 - Justicia	2 - Procuración de Justicia	4 - Investigación del delito federal	Porcentaje de ejercicios de la acción penal que derivaron en un auto de formal prisión o en auto de sujeción a proceso	[(Número de autos de formal prisión + Número de autos de sujeción a proceso) / Total de averiguaciones previas determinadas por Ejercicio de la Acción Penal] * 100	Fin	Trimestral	Porcentaje	Gestión	Eficacia			N/A	N/A
Administración Pública Federal	N/A	NA	300 - Subprocuraduría de Control Regional, Procedimientos Penales	E002	Investigar y perseguir los delitos del orden federal	1 - Gobierno	2 - Justicia	2 - Procuración de Justicia	4 - Investigación del delito federal	Porcentaje de carpetas de investigación terminadas por criterio de oportunidad, soluciones alternativas, juicio abreviado, oral y NEAP respecto al total de carpetas de investigación ingresadas.	(Total de carpetas de investigación terminadas por criterio de oportunidad + Acuerdo Reparatorio Cumplido + Suspensión Condicional del Proceso cumplido + Juicio abreviado + Juicio oral + NEAP/ Total de carpetas de investigación ingresadas) X 100	Fin	Anual	Porcentaje	Estratégico	Eficacia	25.98		N/A	N/A
Administración Pública Federal	N/A	NA	300 - Subprocuraduría de Control Regional, Procedimientos Penales	E002	Investigar y perseguir los delitos del orden federal	1 - Gobierno	2 - Justicia	2 - Procuración de Justicia	4 - Investigación del delito federal	Porcentaje de averiguaciones previas consignadas respecto a las despachadas por delitos del orden federal.	(Número de averiguaciones previas despachadas por consignación / Total de averiguaciones previas despachadas) X 100	Propósito	Semestral	Porcentaje	Estratégico	Eficacia	1.12		N/A	N/A
Administración Pública Federal	N/A	NA	300 - Subprocuraduría de Control Regional, Procedimientos Penales	E002	Investigar y perseguir los delitos del orden federal	1 - Gobierno	2 - Justicia	2 - Procuración de Justicia	4 - Investigación del delito federal	Porcentaje de carpetas de investigación con auto de apertura a juicio oral, respecto del total de carpetas de investigación con solicitud de formulación de acusación.	(Número de carpetas de investigación con autos de apertura a juicio / Número de carpetas de investigación con formulación de acusación) X 100	Propósito	Semestral	Porcentaje	Estratégico	Eficiencia	18.23		N/A	N/A
Administración Pública Federal	N/A	NA	300 - Subprocuraduría de Control Regional, Procedimientos Penales	E002	Investigar y perseguir los delitos del orden federal	1 - Gobierno	2 - Justicia	2 - Procuración de Justicia	4 - Investigación del delito federal	Porcentaje de carpetas de investigación con auto de apertura a juicio oral, respecto del total de carpetas de investigación con solicitud de formulación de acusación.	(Número de carpetas de investigación con autos de apertura a juicio / Número de carpetas de investigación con formulación de acusación) X 100	Propósito	Semestral	Porcentaje	Estratégico	Eficiencia	18.8		N/A	N/A
Administración Pública Federal	N/A	NA	300 - Subprocuraduría de Control Regional, Procedimientos Penales	E002	Investigar y perseguir los delitos del orden federal	1 - Gobierno	2 - Justicia	2 - Procuración de Justicia	4 - Investigación del delito federal	Porcentaje de averiguaciones previas consignadas respecto a las despachadas por delitos del orden federal.	(Número de averiguaciones previas despachadas por consignación / Total de averiguaciones previas despachadas) X 100	Propósito	Semestral	Porcentaje	Estratégico	Eficacia	1.19		N/A	N/A
Administración Pública Federal	N/A	NA	300 - Subprocuraduría de Control Regional, Procedimientos Penales	E002	Investigar y perseguir los delitos del orden federal	1 - Gobierno	2 - Justicia	2 - Procuración de Justicia	4 - Investigación del delito federal	Porcentaje de averiguaciones previas despachadas respecto a las averiguaciones previas en trámite en materia del orden federal	(Número de averiguaciones previas despachadas / Total de expedientes de averiguaciones previas en trámite) X 100	Componente	Trimestral	Porcentaje	Estratégico	Eficacia	77.42	87.54	100	N/A
Administración Pública Federal	N/A	NA	300 - Subprocuraduría de Control Regional, Procedimientos Penales	E002	Investigar y perseguir los delitos del orden federal	1 - Gobierno	2 - Justicia	2 - Procuración de Justicia	4 - Investigación del delito federal	Porcentaje de carpetas de investigación terminadas en mecanismo alternativo de solución de conflictos, respecto a las terminadas	(Número de carpetas terminadas en mecanismo alternativo de solución de conflictos / Total de investigaciones terminadas en materia del orden federal) X 100	Componente	Trimestral	Porcentaje	Estratégico	Eficacia	3.98	.81	100	N/A
Administración Pública Federal	N/A	NA	300 - Subprocuraduría de Control Regional, Procedimientos Penales	E002	Investigar y perseguir los delitos del orden federal	1 - Gobierno	2 - Justicia	2 - Procuración de Justicia	4 - Investigación del delito federal	Porcentaje de carpetas de investigación terminadas respecto de las carpetas de investigación ingresadas en materia del orden federal.	(Total de carpetas de investigación terminadas del orden federal / Total de carpetas de investigación ingresadas en materia del orden federal) X 100	Componente	Trimestral	Porcentaje	Estratégico	Eficacia	32.41	39.63	100	N/A
Administración Pública Federal	N/A	NA	300 - Subprocuraduría de Control Regional, Procedimientos Penales	E002	Investigar y perseguir los delitos del orden federal	1 - Gobierno	2 - Justicia	2 - Procuración de Justicia	4 - Investigación del delito federal	Porcentaje de carpetas de investigación terminadas por judicialización, respecto a la diferencia entre las carpetas de investigación ingresadas y las terminadas.	(Número de carpetas judicializadas / ((Total de investigaciones ingresadas - terminadas en materia del orden federal) x 100).	Componente	Trimestral	Porcentaje	Estratégico	Eficacia	10.29	12.03	100	N/A
Administración Pública Federal	N/A	NA	300 - Subprocuraduría de Control Regional, Procedimientos Penales	E002	Investigar y perseguir los delitos del orden federal	1 - Gobierno	2 - Justicia	2 - Procuración de Justicia	4 - Investigación del delito federal	Porcentaje de solicitudes de intervenciones periciales cumplidas	(Número de intervenciones periciales cumplidas / Total de intervenciones periciales en trámite) X 100	Actividad	Trimestral	Porcentaje	Gestión	Eficacia	98.24	95.73	100	N/A
Administración Pública Federal	N/A	NA	300 - Subprocuraduría de Control Regional, Procedimientos Penales	E002	Investigar y perseguir los delitos del orden federal	1 - Gobierno	2 - Justicia	2 - Procuración de Justicia	4 - Investigación del delito federal	Porcentaje de actos de investigación cumplidos respecto a los actos de investigación en trámite.	(Número de actos de investigación ordenados por el Ministerio Público Federal cumplidos / Total de actos de investigación ordenados por el Ministerio Público Federal en trámite) X 100	Actividad	Trimestral	Porcentaje	Gestión	Eficacia	37.6	45.23	100	N/A
Administración Pública Federal	N/A	NA	400 - Subprocuraduría Especializada en Investigación de Delincuencia Organizada	E003	Investigar y perseguir los delitos del orden federal	1 - Gobierno	2 - Justicia	2 - Procuración de Justicia	4 - Investigación del delito federal	Porcentaje de carpetas de investigación iniciadas, respecto al número de atenciones proporcionadas	(Número de carpetas de investigación iniciadas en materia de delitos del orden federal / Total de atenciones proporcionadas) X 100	Actividad	Trimestral	Porcentaje	Gestión	Eficacia	71.75	89.69	100	N/A
Administración Pública Federal	N/A	NA	400 - Subprocuraduría Especializada en Investigación de Delincuencia Organizada	E003	Investigar y perseguir los delitos relativos a la Delincuencia Organizada	1 - Gobierno	2 - Justicia	2 - Procuración de Justicia	4 - Investigación del delito federal	Porcentaje de carpetas de investigación con sentencias condenatorias en procedimiento abreviado y en juicio oral, respecto al total de carpetas de investigación en juicio abreviado y en etapa de juicio oral.	(Número de carpetas de investigación con sentencias condenatorias en procedimiento abreviado + número de carpetas de investigación con sentencias condenatorias en juicio oral / Total de carpetas de investigación en juicio abreviado + carpetas de investigación en etapa de juicio oral) x 100	Fin	Anual	Porcentaje	Estratégico	Eficacia	82.61		N/A	N/A
Administración Pública Federal	N/A	NA	400 - Subprocuraduría Especializada en Investigación de Delincuencia Organizada	E003	Investigar y perseguir los delitos relativos a la Delincuencia Organizada	1 - Gobierno	2 - Justicia	2 - Procuración de Justicia	4 - Investigación del delito federal	Porcentaje de ejercicios de la acción penal que derivaron en un auto de formal prisión o en auto de sujeción a proceso	[(Número de autos de formal prisión + Número de autos de sujeción a proceso) / Total de averiguaciones previas determinadas por Ejercicio de la Acción Penal] * 100	Fin	Trimestral	Porcentaje	Gestión	Eficacia			N/A	N/A
Administración Pública Federal	N/A	NA	400 - Subprocuraduría Especializada en Investigación de Delincuencia Organizada	E003	Investigar y perseguir los delitos relativos a la Delincuencia Organizada	1 - Gobierno	2 - Justicia	2 - Procuración de Justicia	4 - Investigación del delito federal	Porcentaje de carpetas de investigación con auto de apertura a juicio oral, respecto del total de carpetas de investigación con investigación complementaria concluida.	(Número de carpetas de investigación con autos de apertura a juicio / Número de carpetas de investigación con investigación complementaria concluida) X 100	Propósito	Semestral	Porcentaje	Estratégico	Eficiencia	83.72		N/A	N/A



Administración Pública Federal	N/A	NA	700 - Fiscalía Especializada para la Atención de Delitos Electorales	E011	17 - Procuraduría Electoral	1 - Gobierno	2 - Justicia	2 - Procuración de Justicia	4 - Investigación del delito federal	Porcentaje de carpetas de investigación terminadas satisfactoriamente en procedimiento judicial, respecto al total de carpetas de investigación judicializadas.	(Número de carpetas de investigación con suspensión condicional del proceso decretada, procedimiento abreviado, criterio de oportunidad en proceso judicial, y sentencia condenatoria / Número de carpetas de investigación judicializadas) X 100	Fin	Annual	Porcentaje	Estratégico	Eficiencia	80	N/A	N/A	
Administración Pública Federal	N/A	NA	700 - Fiscalía Especializada para la Atención de Delitos Electorales	E011	17 - Procuraduría Electoral	1 - Gobierno	2 - Justicia	2 - Procuración de Justicia	4 - Investigación del delito federal	Porcentaje de sentencias condenatorias obtenidas en primera instancia respecto al total de averiguaciones previas consignadas	(Número de sentencias condenatorias emitidas en primera instancia / Total de averiguaciones previas determinadas con ejercicio de acción penal) * 100 Donde: Ejercicio de la Acción Penal = Consignaciones (Con detenido + Sin detenido)	Fin	Trimestral	Porcentaje	Gestión	Eficacia		N/A	N/A	
Administración Pública Federal	N/A	NA	700 - Fiscalía Especializada para la Atención de Delitos Electorales	E011	17 - Procuraduría Electoral	1 - Gobierno	2 - Justicia	2 - Procuración de Justicia	4 - Investigación del delito federal	Porcentaje de averiguaciones previas determinadas por consignación en materia de delitos electorales, respecto al total de averiguaciones previas despachadas.	(Número de averiguaciones previas determinadas por consignación / Total de averiguaciones previas despachadas) X 100	Propósito	Semestral	Porcentaje	Estratégico	Eficacia	27.24	N/A	N/A	
Administración Pública Federal	N/A	NA	700 - Fiscalía Especializada para la Atención de Delitos Electorales	E011	17 - Procuraduría Electoral	1 - Gobierno	2 - Justicia	2 - Procuración de Justicia	4 - Investigación del delito federal	Porcentaje de averiguaciones previas determinadas por consignación en materia de delitos electorales, respecto al total de averiguaciones previas despachadas.	(Número de averiguaciones previas determinadas por consignación / Total de averiguaciones previas despachadas) X 100	Propósito	Semestral	Porcentaje	Estratégico	Eficacia	41.13	N/A	N/A	
Administración Pública Federal	N/A	NA	700 - Fiscalía Especializada para la Atención de Delitos Electorales	E011	17 - Procuraduría Electoral	1 - Gobierno	2 - Justicia	2 - Procuración de Justicia	4 - Investigación del delito federal	Porcentaje de carpetas de investigación determinadas por judicialización, respecto al total de carpetas de investigación determinadas.	(Número de carpetas de investigación determinadas por judicialización / Número de carpetas de investigación determinadas (criterios de oportunidad en sede administrativa, no ejercicios de la acción penal, abstenciones de investigar, judicializaciones, acumulaciones, incompetencias, y archivos temporales)) X 100	Propósito	Semestral	Porcentaje	Estratégico	Eficacia	18.75	N/A	N/A	
Administración Pública Federal	N/A	NA	700 - Fiscalía Especializada para la Atención de Delitos Electorales	E011	17 - Procuraduría Electoral	1 - Gobierno	2 - Justicia	2 - Procuración de Justicia	4 - Investigación del delito federal	Porcentaje de carpetas de investigación determinadas por judicialización, respecto al total de carpetas de investigación determinadas.	(Número de carpetas de investigación determinadas por judicialización / Número de carpetas de investigación determinadas (criterios de oportunidad en sede administrativa, no ejercicios de la acción penal, abstenciones de investigar, judicializaciones, acumulaciones, incompetencias, y archivos temporales)) X 100	Propósito	Semestral	Porcentaje	Estratégico	Eficacia	18.18	N/A	N/A	
Administración Pública Federal	N/A	NA	700 - Fiscalía Especializada para la Atención de Delitos Electorales	E011	17 - Procuraduría Electoral	1 - Gobierno	2 - Justicia	2 - Procuración de Justicia	4 - Investigación del delito federal	Porcentaje de carpetas de investigación determinadas, respecto al total de carpetas de investigación ingresadas en materia de delitos electorales.	(Número de carpetas de investigación determinadas por criterio de oportunidad en sede administrativa, no ejercicio de la acción penal, abstención de investigar, acumulación, incompetencia, judicialización, y/o archivo temporal/ Número de carpetas de investigación ingresadas) X 100	Componente	Trimestral	Porcentaje	Estratégico	Eficacia	30	16.05	100	N/A
Administración Pública Federal	N/A	NA	700 - Fiscalía Especializada para la Atención de Delitos Electorales	E011	17 - Procuraduría Electoral	1 - Gobierno	2 - Justicia	2 - Procuración de Justicia	4 - Investigación del delito federal	Porcentaje de averiguaciones previas despachadas en materia de delitos electorales respecto al trámite.	(Número de averiguaciones previas despachadas en materia de delitos electorales / Total de averiguaciones previas en trámite) X 100	Componente	Trimestral	Porcentaje	Estratégico	Eficacia	28.31	27.04	100	N/A
Administración Pública Federal	N/A	NA	700 - Fiscalía Especializada para la Atención de Delitos Electorales	E011	17 - Procuraduría Electoral	1 - Gobierno	2 - Justicia	2 - Procuración de Justicia	4 - Investigación del delito federal	Porcentaje de carpetas de investigación iniciadas, respecto a los números de atención iniciados competencia de la Fiscalía Especializada para la Atención de Delitos Electorales.	(Número de carpetas de investigación iniciadas / Total de números de atención iniciados) x 100	Actividad	Trimestral	Porcentaje	Gestión	Eficacia	31.75	96.48	100	N/A
Administración Pública Federal	N/A	NA	700 - Fiscalía Especializada para la Atención de Delitos Electorales	E011	17 - Procuraduría Electoral	1 - Gobierno	2 - Justicia	2 - Procuración de Justicia	4 - Investigación del delito federal	Porcentaje de averiguaciones previas dictaminadas en materia de delitos electorales	(Número de averiguaciones previas dictaminadas/ Total de averiguaciones previas recibidas para su dictaminación) X 100	Actividad	Trimestral	Porcentaje	Gestión	Eficacia	92.47	30.5	100	N/A
Administración Pública Federal	N/A	NA	900 - Visitaduría General	E012	17 - Procuraduría General	1 - Gobierno	2 - Justicia	2 - Procuración de Justicia	4 - Investigación del delito federal	Porcentaje de cumplimiento de órdenes de aprehensión y reaprehensión	(Órdenes de aprehensión y reaprehensión cumplimentadas (cumplidas + canceladas) / (Existencia anterior + órdenes de aprehensión y reaprehensión recibidas en el periodo que se evalúa)) * 100 Donde: 1. Cumplidas, son las que se refieren a las detenciones que se realizan físicamente. 2. Las cancelaciones se originan a petición de la autoridad judicial, por la defunción del presunto responsable	Fin	Trimestral	Porcentaje	Gestión	Eficacia		N/A	N/A	
Administración Pública Federal	N/A	NA	900 - Visitaduría General	E012	17 - Procuraduría General	1 - Gobierno	2 - Justicia	2 - Procuración de Justicia	4 - Investigación del delito federal	Porcentaje de carpetas de investigación terminadas por acuerdo reparatorio cumplido, suspensión condicional del proceso abreviado y juicio oral, respecto al total de carpetas de investigación	(Total de carpetas de investigación terminadas por acuerdo reparatorio cumplido + suspensión condicional del proceso abreviado + procedimiento abreviado + juicio oral / Total de carpetas de investigación ingresadas) X 100	Fin	Annual	Porcentaje	Estratégico	Eficacia	.63	N/A	N/A	
Administración Pública Federal	N/A	NA	900 - Visitaduría General	E012	17 - Procuraduría General	1 - Gobierno	2 - Justicia	2 - Procuración de Justicia	4 - Investigación del delito federal	Porcentaje de autos de formal prisión, respecto al total de autos emitidos por el juez promovidos por la Visitaduría General.	(Número de autos de formal prisión / Total de autos emitidos por el juez promovidos por la Visitaduría General) X 100	Fin	Annual	Porcentaje	Estratégico	Eficacia	85.71	N/A	N/A	
Administración Pública Federal	N/A	NA	900 - Visitaduría General	E012	17 - Procuraduría General	1 - Gobierno	2 - Justicia	2 - Procuración de Justicia	4 - Investigación del delito federal	Porcentaje de carpetas de investigación con auto de apertura a juicio oral, respecto del total de carpetas de investigación con investigación complementaria concluida competencia de la Visitaduría General.	(Número de carpetas de investigación con autos de apertura a juicio oral / Número de carpetas de investigación con investigación complementaria concluida) X 100	Propósito	Semestral	Porcentaje	Estratégico	Eficiencia	85.71	N/A	N/A	
Administración Pública Federal	N/A	NA	900 - Visitaduría General	E012	17 - Procuraduría General	1 - Gobierno	2 - Justicia	2 - Procuración de Justicia	4 - Investigación del delito federal	Porcentaje de averiguaciones previas consignadas respecto a las averiguaciones previas despachadas.	(Número de expedientes de averiguaciones previas consignadas / Total de averiguaciones previas despachadas) X 100	Propósito	Semestral	Porcentaje	Estratégico	Eficiencia	4.17	N/A	N/A	
Administración Pública Federal	N/A	NA	900 - Visitaduría General	E012	17 - Procuraduría General	1 - Gobierno	2 - Justicia	2 - Procuración de Justicia	4 - Investigación del delito federal	Porcentaje de averiguaciones previas consignadas respecto a las averiguaciones previas despachadas.	(Número de expedientes de averiguaciones previas consignadas / Total de averiguaciones previas despachadas) X 100	Propósito	Semestral	Porcentaje	Estratégico	Eficiencia	3.17	N/A	N/A	
Administración Pública Federal	N/A	NA	900 - Visitaduría General	E012	17 - Procuraduría General	1 - Gobierno	2 - Justicia	2 - Procuración de Justicia	4 - Investigación del delito federal	Porcentaje de carpetas de investigación con auto de apertura a juicio oral, respecto del total de carpetas de investigación con investigación complementaria concluida competencia de la Visitaduría General.	(Número de carpetas de investigación con autos de apertura a juicio oral / Número de carpetas de investigación con investigación complementaria concluida) X 100	Propósito	Semestral	Porcentaje	Estratégico	Eficiencia	100	N/A	N/A	
Administración Pública Federal	N/A	NA	900 - Visitaduría General	E012	17 - Procuraduría General	1 - Gobierno	2 - Justicia	2 - Procuración de Justicia	4 - Investigación del delito federal	Porcentaje de carpetas de investigación terminadas por judicialización, respecto a la diferencia entre las carpetas de investigación ingresadas y las terminadas.	(Número de carpetas de investigación judicializadas / (Total de investigaciones ingresadas - terminadas en la Visitaduría General)) X 100.	Componente	Trimestral	Porcentaje	Estratégico	Eficacia	.35	.69	100	N/A
Administración Pública Federal	N/A	NA	900 - Visitaduría General	E012	17 - Procuraduría General	1 - Gobierno	2 - Justicia	2 - Procuración de Justicia	4 - Investigación del delito federal	Porcentaje de averiguaciones previas despachadas, respecto a las averiguaciones previas en trámite.	(Número de averiguaciones previas despachadas / Total de averiguaciones previas en trámite) X 100	Componente	Trimestral	Porcentaje	Gestión	Eficacia	16.69	21.73	100	N/A
Administración Pública Federal	N/A	NA	900 - Visitaduría General	E012	17 - Procuraduría General	1 - Gobierno	2 - Justicia	2 - Procuración de Justicia	4 - Investigación del delito federal	Porcentaje de carpetas de investigación terminadas, respecto de las carpetas de investigación ingresadas, competencia de la Visitaduría General.	(Número de carpetas de investigación terminadas / Total de carpetas de investigación ingresadas, competencia de la Visitaduría General) X 100	Componente	Trimestral	Porcentaje	Estratégico	Eficacia	9.67	9.16	100	N/A
Administración Pública Federal	N/A	NA	900 - Visitaduría General	E012	17 - Procuraduría General	1 - Gobierno	2 - Justicia	2 - Procuración de Justicia	4 - Investigación del delito federal	Porcentaje de Unidades de la institución visitadas, con respecto a las Unidades programadas para visitar.	(Número de unidades visitadas / Número de unidades programadas para visitar) X 100.	Actividad	Trimestral	Porcentaje	Gestión	Eficacia	17.35	56.12	100	N/A
Administración Pública Federal	N/A	NA	900 - Visitaduría General	E012	17 - Procuraduría General	1 - Gobierno	2 - Justicia	2 - Procuración de Justicia	4 - Investigación del delito federal	Porcentaje de carpetas de investigación iniciadas, respecto al número de atenciones brindadas competencia de la Visitaduría General.	(Número de carpetas de investigación iniciadas / Total de las atenciones brindadas competencia de la Visitaduría General) X 100	Actividad	Trimestral	Porcentaje	Gestión	Eficacia	24.37	29.06	100	N/A
Administración Pública Federal	N/A	NA	A00 - Comisión Nacional de Seguridad Nuclear y Salvaguardias G003		18 - Energía	3 - Desarrollo Económico	3 - Combustibles y Energía	3 - Combustibles y Energía	4 - Regulación eficiente del sector energético	Regulación y supervisión de actividades nucleares y radiológicas	Aprovechamiento de los Fondos de Hidrocarburos y de Sustentabilidad Energética	Fin	Semestral	Porcentaje	Estratégico	Eficacia		N/A	N/A	
Administración Pública Federal	N/A	NA	A00 - Comisión Nacional de Seguridad Nuclear y Salvaguardias G003		18 - Energía	3 - Desarrollo Económico	3 - Combustibles y Energía	3 - Combustibles y Energía	4 - Regulación eficiente del sector energético	Regulación y supervisión de actividades nucleares y radiológicas	Número de Accidentes en instalaciones nucleares y radiactivas reguladas	Fin	Annual	Evento	Estratégico	Eficacia	0	N/A	N/A	
Administración Pública Federal	N/A	NA	A00 - Comisión Nacional de Seguridad Nuclear y Salvaguardias G003		18 - Energía	3 - Desarrollo Económico	3 - Combustibles y Energía	3 - Combustibles y Energía	4 - Regulación eficiente del sector energético	Regulación y supervisión de actividades nucleares y radiológicas	Aprovechamiento de los Fondos de Hidrocarburos y de Sustentabilidad Energética	Fin	Semestral	Porcentaje	Estratégico	Eficacia		N/A	N/A	
Administración Pública Federal	N/A	NA	A00 - Comisión Nacional de Seguridad Nuclear y Salvaguardias G003		18 - Energía	3 - Desarrollo Económico	3 - Combustibles y Energía	3 - Combustibles y Energía	4 - Regulación eficiente del sector energético	Regulación y supervisión de actividades nucleares y radiológicas	Número de informes de inspección a las instalaciones radiactivas y nucleares en materia de seguridad física, salvaguardias y vigilancia radiológica.	Componente	Mensual	Porcentaje	Gestión	Eficacia	22.13	18.03	100	N/A
Administración Pública Federal	N/A	NA	A00 - Comisión Nacional de Seguridad Nuclear y Salvaguardias G003		18 - Energía	3 - Desarrollo Económico	3 - Combustibles y Energía	3 - Combustibles y Energía	4 - Regulación eficiente del sector energético	Regulación y supervisión de actividades nucleares y radiológicas	Porcentaje de Informes de inspección de las instalaciones nucleares con respecto al programa anual	Componente	Mensual	Porcentaje	Gestión	Eficacia	16.13	16.13	100	N/A
Administración Pública Federal	N/A	NA	A00 - Comisión Nacional de Seguridad Nuclear y Salvaguardias G003		18 - Energía	3 - Desarrollo Económico	3 - Combustibles y Energía	3 - Combustibles y Energía	4 - Regulación eficiente del sector energético	Regulación y supervisión de actividades nucleares y radiológicas	Porcentaje de Informes de inspección de las instalaciones nucleares con respecto al programa anual	Componente	Mensual	Porcentaje	Gestión	Eficacia	23.67	22.02	100	N/A
Administración Pública Federal	N/A	NA	A00 - Comisión Nacional de Seguridad Nuclear y Salvaguardias G003		18 - Energía	3 - Desarrollo Económico	3 - Combustibles y Energía	3 - Combustibles y Energía	4 - Regulación eficiente del sector energético	Regulación y supervisión de actividades nucleares y radiológicas	Porcentaje de inspecciones a las instalaciones radiactivas en materia de seguridad radiológica con respecto al programa anual	Actividad	Mensual	Porcentaje	Gestión	Eficacia	23.67	22.02	100	N/A

Administración Pública Federal	N/A	NA	18 - Energía	A00 - Comisión Nacional de Seguridad Nuclear y Salvaguardias G003	Regulación y supervisión de actividades nucleares y radiológicas	3 - Desarrollo Económico	3 - Combustibles y Energía	3 - Combustibles Nucleares	4 - Regulación eficiente del sector energético	Porcentaje de inspecciones realizadas a las instalaciones radiactivas y nucleares en materia de seguridad física, salvaguardias y vigilancia radiológica, con respecto al programa anual.	((Número de inspecciones a instalaciones radiactivas y nucleares en materia de seguridad física, salvaguardias y vigilancia radiológica realizadas en el año) / (Número de inspecciones a las instalaciones radiactivas y nucleares en materia de seguridad física, salvaguardias y vigilancia radiológica programadas)) *100	Actividad	Mensual	Porcentaje	Gestión	Eficacia	22.13	18.03	100	N/A
Administración Pública Federal	N/A	NA	18 - Energía	A00 - Comisión Nacional de Seguridad Nuclear y Salvaguardias G003	Regulación y supervisión de actividades nucleares y radiológicas	3 - Desarrollo Económico	3 - Combustibles y Energía	3 - Combustibles Nucleares	4 - Regulación eficiente del sector energético	Porcentaje de inspecciones a las instalaciones nucleares con respecto al programa anual	((Número de inspecciones a las instalaciones nucleares realizadas en el año) / (Número de inspecciones a las instalaciones nucleares programado en el año))*100.	Actividad	Mensual	Porcentaje	Gestión	Eficacia	16.13	16.13	100	N/A
Administración Pública Federal	N/A	NA	18 - Energía	E00 - Comisión Nacional para el Uso Eficiente de la Energía P008	Gestión, promoción, supervisión y evaluación del aprovechamiento sustentable de la energía	3 - Desarrollo Económico	3 - Combustibles y Energía	4 - Otros Combustibles	17 - Seguimiento y evaluación a los programas, políticas e información en eficiencia energética	Índice de Intensidad Energética Nacional	Consumo nacional de energía / Producto Interno Bruto	Fin	Anual	Otra	Estratégico	Eficacia	664.47		N/A	N/A
Administración Pública Federal	N/A	NA	18 - Energía	E00 - Comisión Nacional para el Uso Eficiente de la Energía P008	Gestión, promoción, supervisión y evaluación del aprovechamiento sustentable de la energía	3 - Desarrollo Económico	3 - Combustibles y Energía	4 - Otros Combustibles	17 - Seguimiento y evaluación a los programas, políticas e información en eficiencia energética	Índice de regulación del consumo final energético nacional por normas oficiales mexicanas de eficiencia energética	IRCFEN=(CFENR/CFENT)*100 CFENR= Consumo Final Energético Nacional Regulado con NOM de Eficiencia Energética CFENT= Consumo Final Energético Nacional TOTAL	Fin	Anual	Porcentaje	Estratégico	Eficacia			N/A	N/A
Administración Pública Federal	N/A	NA	18 - Energía	E00 - Comisión Nacional para el Uso Eficiente de la Energía P008	Gestión, promoción, supervisión y evaluación del aprovechamiento sustentable de la energía	3 - Desarrollo Económico	3 - Combustibles y Energía	4 - Otros Combustibles	17 - Seguimiento y evaluación a los programas, políticas e información en eficiencia energética	Índice de intensidad de consumo final energético	Consumo Final Energético Nacional/Producto Interno Bruto	Propósito	Anual	Otra	Estratégico	Economía	362		N/A	N/A
Administración Pública Federal	N/A	NA	18 - Energía	E00 - Comisión Nacional para el Uso Eficiente de la Energía P008	Gestión, promoción, supervisión y evaluación del aprovechamiento sustentable de la energía	3 - Desarrollo Económico	3 - Combustibles y Energía	4 - Otros Combustibles	17 - Seguimiento y evaluación a los programas, políticas e información en eficiencia energética	Consumo evitado por el Aprovechamiento Sustentable de la Energía	(Suma de los consumos de energía evitados por la aplicación de programas de eficiencia energética de la Comisión)	Componente	Semestral	GW/h	Estratégico	Economía	6550.5		N/A	N/A
Administración Pública Federal	N/A	NA	18 - Energía	E00 - Comisión Nacional para el Uso Eficiente de la Energía P008	Gestión, promoción, supervisión y evaluación del aprovechamiento sustentable de la energía	3 - Desarrollo Económico	3 - Combustibles y Energía	4 - Otros Combustibles	17 - Seguimiento y evaluación a los programas, políticas e información en eficiencia energética	Consumo evitado por el Aprovechamiento Sustentable de la Energía	(Suma de los consumos de energía evitados por la aplicación de programas de eficiencia energética de la Comisión)	Componente	Semestral	GW/h	Estratégico	Economía	21841		N/A	N/A
Administración Pública Federal	N/A	NA	18 - Energía	E00 - Comisión Nacional para el Uso Eficiente de la Energía P008	Gestión, promoción, supervisión y evaluación del aprovechamiento sustentable de la energía	3 - Desarrollo Económico	3 - Combustibles y Energía	4 - Otros Combustibles	17 - Seguimiento y evaluación a los programas, políticas e información en eficiencia energética	Comités de eficiencia energética atendidos en materia de aprovechamiento sustentable de la energía	(Número de comités de eficiencia energética que contaron con actividades de aprovechamiento sustentable de la energía apoyados por la Comisión Nacional para el Uso Eficiente de la Energía / Número de comités de eficiencia energética programados para contar con actividades de aprovechamiento sustentable de la energía apoyados por la Comisión Nacional para el Uso Eficiente de la Energía)	Componente	Semestral	Porcentaje	Gestión	Calidad	20.83		N/A	N/A
Administración Pública Federal	N/A	NA	18 - Energía	E00 - Comisión Nacional para el Uso Eficiente de la Energía P008	Gestión, promoción, supervisión y evaluación del aprovechamiento sustentable de la energía	3 - Desarrollo Económico	3 - Combustibles y Energía	4 - Otros Combustibles	17 - Seguimiento y evaluación a los programas, políticas e información en eficiencia energética	Porcentaje de cumplimiento del Programa anual de Normalización de Eficiencia Energética	(Temas atendidos en el Programa de Normalización de Eficiencia Energética / Temas a normalizar incluidos en el Programa de Normalización de Eficiencia Energética)*100	Componente	Semestral	Porcentaje	Estratégico	Economía	50		N/A	N/A
Administración Pública Federal	N/A	NA	18 - Energía	E00 - Comisión Nacional para el Uso Eficiente de la Energía P008	Gestión, promoción, supervisión y evaluación del aprovechamiento sustentable de la energía	3 - Desarrollo Económico	3 - Combustibles y Energía	4 - Otros Combustibles	17 - Seguimiento y evaluación a los programas, políticas e información en eficiencia energética	Porcentaje de cumplimiento del Programa anual de Normalización de Eficiencia Energética	(Temas atendidos en el Programa de Normalización de Eficiencia Energética / Temas a normalizar incluidos en el Programa de Normalización de Eficiencia Energética)*100	Componente	Semestral	Porcentaje	Estratégico	Economía	100		N/A	N/A
Administración Pública Federal	N/A	NA	18 - Energía	E00 - Comisión Nacional para el Uso Eficiente de la Energía P008	Gestión, promoción, supervisión y evaluación del aprovechamiento sustentable de la energía	3 - Desarrollo Económico	3 - Combustibles y Energía	4 - Otros Combustibles	17 - Seguimiento y evaluación a los programas, políticas e información en eficiencia energética	Porcentaje de eventos públicos realizados para la promoción de la eficiencia energética	(Número eventos públicos realizados con exposición de temas de eficiencia energética/ Número de eventos programados con exposición de temas de eficiencia energética)*100	Componente	Semestral	Porcentaje	Gestión	Eficiencia	46.88		N/A	N/A
Administración Pública Federal	N/A	NA	18 - Energía	E00 - Comisión Nacional para el Uso Eficiente de la Energía P008	Gestión, promoción, supervisión y evaluación del aprovechamiento sustentable de la energía	3 - Desarrollo Económico	3 - Combustibles y Energía	4 - Otros Combustibles	17 - Seguimiento y evaluación a los programas, políticas e información en eficiencia energética	Porcentaje de eventos públicos realizados para la promoción de la eficiencia energética	(Número eventos públicos realizados con exposición de temas de eficiencia energética/ Número de eventos programados con exposición de temas de eficiencia energética)*100	Componente	Semestral	Porcentaje	Gestión	Eficiencia	100		N/A	N/A
Administración Pública Federal	N/A	NA	18 - Energía	E00 - Comisión Nacional para el Uso Eficiente de la Energía P008	Gestión, promoción, supervisión y evaluación del aprovechamiento sustentable de la energía	3 - Desarrollo Económico	3 - Combustibles y Energía	4 - Otros Combustibles	17 - Seguimiento y evaluación a los programas, políticas e información en eficiencia energética	Comités de eficiencia energética atendidos en materia de aprovechamiento sustentable de la energía	(Número de comités de eficiencia energética que contaron con actividades de aprovechamiento sustentable de la energía apoyados por la Comisión Nacional para el Uso Eficiente de la Energía / Número de comités de eficiencia energética programados para contar con actividades de aprovechamiento sustentable de la energía apoyados por la Comisión Nacional para el Uso Eficiente de la Energía)	Componente	Semestral	Porcentaje	Gestión	Calidad	100		N/A	N/A
Administración Pública Federal	N/A	NA	18 - Energía	E00 - Comisión Nacional para el Uso Eficiente de la Energía P008	Gestión, promoción, supervisión y evaluación del aprovechamiento sustentable de la energía	3 - Desarrollo Económico	3 - Combustibles y Energía	4 - Otros Combustibles	17 - Seguimiento y evaluación a los programas, políticas e información en eficiencia energética	Porcentaje de asesorías técnicas en estados y municipios en materia de eficiencia energética	(Número de estados y municipios que recibieron asesoría técnica / Número de estados y municipios programados para recibir asesoría técnica)*100	Actividad	Trimestral	Porcentaje	Gestión	Eficacia	24.91	38.49	100	N/A
Administración Pública Federal	N/A	NA	18 - Energía	E00 - Comisión Nacional para el Uso Eficiente de la Energía P008	Gestión, promoción, supervisión y evaluación del aprovechamiento sustentable de la energía	3 - Desarrollo Económico	3 - Combustibles y Energía	4 - Otros Combustibles	17 - Seguimiento y evaluación a los programas, políticas e información en eficiencia energética	Porcentaje de usuarios que acceden a información y mensajes directos de eficiencia energética	(Número de personas que recibieron mensajes directos de eficiencia energética / número de personas programadas para recibir mensajes directos de eficiencia energética ) *100	Actividad	Trimestral	Porcentaje	Gestión	Eficacia	27500	35.52	100	N/A
Administración Pública Federal	N/A	NA	18 - Energía	E00 - Comisión Nacional para el Uso Eficiente de la Energía P008	Gestión, promoción, supervisión y evaluación del aprovechamiento sustentable de la energía	3 - Desarrollo Económico	3 - Combustibles y Energía	4 - Otros Combustibles	17 - Seguimiento y evaluación a los programas, políticas e información en eficiencia energética	Porcentaje de actualización de los indicadores de eficiencia energética nacional y por sector de la Base de Datos de Información Energética	(Número de indicadores de eficiencia energética de la Base de Datos de Información Energética nacional actualizados/ Número de indicadores de eficiencia de la Base de Datos de Información Energética nacional programados) * 100	Actividad	Trimestral	Porcentaje	Gestión	Eficacia	25	25	100	N/A
Administración Pública Federal	N/A	NA	18 - Energía	E00 - Comisión Nacional para el Uso Eficiente de la Energía P008	Gestión, promoción, supervisión y evaluación del aprovechamiento sustentable de la energía	3 - Desarrollo Económico	3 - Combustibles y Energía	4 - Otros Combustibles	17 - Seguimiento y evaluación a los programas, políticas e información en eficiencia energética	Porcentaje de actualización del Sistema de Información de Transición Energética para el desarrollo de programas	(No. acciones realizadas para la actualización del sistema / No. acciones programadas para la actualización del sistema)* 100	Actividad	Semestral	Porcentaje	Gestión	Eficacia	50		N/A	N/A
Administración Pública Federal	N/A	NA	18 - Energía	E00 - Comisión Nacional para el Uso Eficiente de la Energía P008	Gestión, promoción, supervisión y evaluación del aprovechamiento sustentable de la energía	3 - Desarrollo Económico	3 - Combustibles y Energía	4 - Otros Combustibles	17 - Seguimiento y evaluación a los programas, políticas e información en eficiencia energética	Porcentaje de actualización del Sistema de Información de Transición Energética para el desarrollo de programas	(No. acciones realizadas para la actualización del sistema / No. acciones programadas para la actualización del sistema)* 100	Actividad	Semestral	Porcentaje	Gestión	Eficacia	100		N/A	N/A
Administración Pública Federal	N/A	NA	18 - Energía	E00 - Comisión Nacional para el Uso Eficiente de la Energía P008	Gestión, promoción, supervisión y evaluación del aprovechamiento sustentable de la energía	3 - Desarrollo Económico	3 - Combustibles y Energía	4 - Otros Combustibles	17 - Seguimiento y evaluación a los programas, políticas e información en eficiencia energética	Porcentaje de revisiones técnicas a flotas de transporte e instalaciones industriales públicas y privadas/ Número de revisiones técnicas programadas a flotas de transporte e instalaciones industriales públicas y privadas)*100	(Número de revisiones técnicas realizadas a flotas de transporte e instalaciones industriales públicas y privadas/ Número de revisiones técnicas programadas a flotas de transporte e instalaciones industriales públicas y privadas)*100	Actividad	Trimestral	Porcentaje	Gestión	Eficacia	16.67	0	N/A	N/A
Administración Pública Federal	N/A	NA	18 - Energía	E00 - Comisión Nacional para el Uso Eficiente de la Energía P008	Gestión, promoción, supervisión y evaluación del aprovechamiento sustentable de la energía	3 - Desarrollo Económico	3 - Combustibles y Energía	4 - Otros Combustibles	17 - Seguimiento y evaluación a los programas, políticas e información en eficiencia energética	Porcentaje de Anteproyectos, Proyectos y/o Normas Oficiales Mexicanas de Eficiencia Energética elaborados	(Número de Anteproyectos, Proyectos y/o Normas Oficiales Mexicanas de eficiencia energética elaborados/ Número de anteproyectos, proyectos y normas oficiales mexicanas de eficiencia energética programados)*100	Actividad	Trimestral	Porcentaje	Gestión	Economía	16.67	16.67	100	N/A
Administración Pública Federal	N/A	NA	18 - Energía	E00 - Comisión Nacional para el Uso Eficiente de la Energía P008	Gestión, promoción, supervisión y evaluación del aprovechamiento sustentable de la energía	3 - Desarrollo Económico	3 - Combustibles y Energía	4 - Otros Combustibles	17 - Seguimiento y evaluación a los programas, políticas e información en eficiencia energética	Porcentaje de apoyo en inmuebles, flotas vehiculares e instalaciones industriales públicas sobre medidas de eficiencia energética	(Número de asesorías técnicas realizadas en inmuebles, flotas vehiculares e instalaciones industriales públicas / Número de asesorías técnicas programadas en inmuebles, flotas vehiculares e instalaciones industriales públicas)*100	Actividad	Trimestral	Porcentaje	Gestión	Eficacia	20	29.17	100	N/A
Administración Pública Federal	N/A	NA	18 - Energía	E00 - Comisión Nacional para el Uso Eficiente de la Energía P008	Gestión, promoción, supervisión y evaluación del aprovechamiento sustentable de la energía	3 - Desarrollo Económico	3 - Combustibles y Energía	4 - Otros Combustibles	17 - Seguimiento y evaluación a los programas, políticas e información en eficiencia energética	Porcentaje de aprobaciones de organismos de certificación, laboratorios de prueba y unidades de verificación	(Número de aprobaciones a organismos de certificación, laboratorios de prueba y unidades de verificación realizadas/ Número de aprobaciones a organismos de certificación, laboratorios de prueba y unidades de verificación programadas)*100	Actividad	Trimestral	Porcentaje	Gestión	Economía	25	31.67	100	N/A
Administración Pública Federal	N/A	NA	18 - Energía	E00 - Comisión Nacional para el Uso Eficiente de la Energía P008	Gestión, promoción, supervisión y evaluación del aprovechamiento sustentable de la energía	3 - Desarrollo Económico	3 - Combustibles y Energía	4 - Otros Combustibles	17 - Seguimiento y evaluación a los programas, políticas e información en eficiencia energética	Porcentaje de visitas de evaluación a organismos de certificación, laboratorios de prueba y unidades de verificación	(Número de visitas de evaluación a organismos de certificación, laboratorios de prueba y unidades de verificación realizadas / Número de visitas de evaluación a organismos de certificación, laboratorios de prueba y unidades de verificación programadas)*100	Actividad	Trimestral	Porcentaje	Gestión	Eficacia	30	50	100	N/A
Administración Pública Federal	N/A	NA	18 - Energía	TOM - Centro Nacional de Control de Energía E568	Dirección, coordinación y control de la operación del Sistema Eléctrico Nacional	3 - Desarrollo Económico	3 - Combustibles y Energía	5 - Electricidad	14 - Transmisión, transformación y control de la energía eléctrica	Margen de reserva del Sistema Interconectado Nacional	Margen de reserva del Sistema Interconectado Nacional	Fin	Anual	Porcentaje	Estratégico	Eficacia			N/A	N/A
Administración Pública Federal	N/A	NA	18 - Energía	TOM - Centro Nacional de Control de Energía E568	Dirección, coordinación y control de la operación del Sistema Eléctrico Nacional	3 - Desarrollo Económico	3 - Combustibles y Energía	5 - Electricidad	14 - Transmisión, transformación y control de la energía eléctrica	Índice de optimización en la operación del Sistema Eléctrico Nacional	Síntesis de la operacionalización de la eficiencia, calidad, confiabilidad, continuidad, seguridad y sustentabilidad en la operación del sistema eléctrico nacional.	Propósito	Anual	Otra	Estratégico	Eficacia			N/A	N/A
Administración Pública Federal	N/A	NA	18 - Energía	TOM - Centro Nacional de Control de Energía E568	Dirección, coordinación y control de la operación del Sistema Eléctrico Nacional	3 - Desarrollo Económico	3 - Combustibles y Energía	5 - Electricidad	14 - Transmisión, transformación y control de la energía eléctrica	Oportunidad en la emisión de los precios marginales locales del mercado de día en adelante del Sistema Interconectado Baja California Sur	CEPML_BCS=(DAPT_BCS/DCP_BCS)*100	Componente	Trimestral	Porcentaje	Estratégico	Eficacia	80	97.78	100	N/A
Administración Pública Federal	N/A	NA	18 - Energía	TOM - Centro Nacional de Control de Energía E568	Dirección, coordinación y control de la operación del Sistema Eléctrico Nacional	3 - Desarrollo Económico	3 - Combustibles y Energía	5 - Electricidad	14 - Transmisión, transformación y control de la energía eléctrica	Oportunidad en la emisión de los precios marginales locales del mercado de día en adelante del Sistema Interconectado Nacional.	CEPML_SIN=(DAPT_SIN/DCP_SIN)*100	Componente	Trimestral	Porcentaje	Estratégico	Eficacia	80	82.22	100	N/A
Administración Pública Federal	N/A	NA	18 - Energía	TOM - Centro Nacional de Control de Energía E568	Dirección, coordinación y control de la operación del Sistema Eléctrico Nacional	3 - Desarrollo Económico	3 - Combustibles y Energía	5 - Electricidad	14 - Transmisión, transformación y control de la energía eléctrica	Índice de operación en estado normal (IOEN)	IOEN=(TOENT/TT)*100	Componente	Mensual	Porcentaje	Estratégico	Calidad	90	100	100	N/A
Administración Pública Federal	N/A	NA	18 - Energía	TOM - Centro Nacional de Control de Energía E568	Dirección, coordinación y control de la operación del Sistema Eléctrico Nacional	3 - Desarrollo Económico	3 - Combustibles y Energía	5 - Electricidad	14 - Transmisión, transformación y control de la energía eléctrica	Porcentaje de aprobación de propuesta de proyectos de inversión	CPIA_I=(CIPMEM_I/CITP_I)*100	Componente	Anual	Porcentaje	Estratégico	Eficacia	50		N/A	N/A

Administración Pública Federal	N/A	N/A	18 - Energía	TOM - Centro Nacional de Control de Energía	E568	Dirección, coordinación y control de la operación del Sistema Eléctrico Nacional	3 - Desarrollo Económico	3 - Combustibles y Energía	5 - Electricidad	14 - Transmisión, transformación y control de la energía eléctrica	Índice de cumplimiento de atención de solicitudes de estudio	ICASE = (NED/NTES)*100	Componente	Trimestral	Porcentaje	Estratégico	Eficacia	50	82.69	100	N/A
Administración Pública Federal	N/A	N/A	18 - Energía	TOM - Centro Nacional de Control de Energía	E568	Dirección, coordinación y control de la operación del Sistema Eléctrico Nacional	3 - Desarrollo Económico	3 - Combustibles y Energía	5 - Electricidad	14 - Transmisión, transformación y control de la energía eléctrica	Oportunidad en la emisión de los precios marginales locales del mercado de día en adelante del Sistema Interconectado Baja California	OEPML_BCA= (DAPT_BCA/DCP_BCA)*100	Componente	Trimestral	Porcentaje	Estratégico	Eficacia	80	100	100	N/A
Administración Pública Federal	N/A	N/A	18 - Energía	TOM - Centro Nacional de Control de Energía	E568	Dirección, coordinación y control de la operación del Sistema Eléctrico Nacional	3 - Desarrollo Económico	3 - Combustibles y Energía	5 - Electricidad	14 - Transmisión, transformación y control de la energía eléctrica	Porcentaje de participantes del mercado y demás interesados que acreditan el curso básico del mercado eléctrico mayorista	PPM=(NPM/NT)*100	Actividad	Semestral	Porcentaje	Gestión	Eficacia	85		N/A	N/A
Administración Pública Federal	N/A	N/A	18 - Energía	TOM - Centro Nacional de Control de Energía	E568	Dirección, coordinación y control de la operación del Sistema Eléctrico Nacional	3 - Desarrollo Económico	3 - Combustibles y Energía	5 - Electricidad	14 - Transmisión, transformación y control de la energía eléctrica	Porcentaje de participantes del mercado y demás interesados que acreditan el curso básico del mercado eléctrico mayorista	PPM=(NPM/NT)*100	Actividad	Semestral	Porcentaje	Gestión	Eficacia	85		N/A	N/A
Administración Pública Federal	N/A	N/A	18 - Energía	TOM - Centro Nacional de Control de Energía	E568	Dirección, coordinación y control de la operación del Sistema Eléctrico Nacional	3 - Desarrollo Económico	3 - Combustibles y Energía	5 - Electricidad	14 - Transmisión, transformación y control de la energía eléctrica	Oportunidad en la publicación de estados de cuenta diarios	OPECD= ((TOTSEM-INC)/TOTSEM)*100	Actividad	Mensual	Porcentaje	Gestión	Eficacia	92	100	100	N/A
Administración Pública Federal	N/A	N/A	18 - Energía	TOM - Centro Nacional de Control de Energía	E568	Dirección, coordinación y control de la operación del Sistema Eléctrico Nacional	3 - Desarrollo Económico	3 - Combustibles y Energía	5 - Electricidad	14 - Transmisión, transformación y control de la energía eléctrica	Índice de Reserva de Planeación del Sistema Interconectado Nacional	IRP_SIN=(RP_SIN/DMC_SIN)*100	Actividad	Mensual	Porcentaje	Gestión	Eficacia	13	12.47	100	N/A
Administración Pública Federal	N/A	N/A	18 - Energía	TOM - Centro Nacional de Control de Energía	E568	Dirección, coordinación y control de la operación del Sistema Eléctrico Nacional	3 - Desarrollo Económico	3 - Combustibles y Energía	5 - Electricidad	14 - Transmisión, transformación y control de la energía eléctrica	Índice de Reserva de Planeación del Sistema Interconectado Baja California Sur.	IRP_BCS= (RP_BCS/DMC_BCS)*100	Actividad	Mensual	Porcentaje	Gestión	Eficacia	15	69.11	100	N/A
Administración Pública Federal	N/A	N/A	18 - Energía	TOM - Centro Nacional de Control de Energía	E568	Dirección, coordinación y control de la operación del Sistema Eléctrico Nacional	3 - Desarrollo Económico	3 - Combustibles y Energía	5 - Electricidad	14 - Transmisión, transformación y control de la energía eléctrica	Índice de Reserva de Planeación del Sistema Interconectado Baja California.	IRP_BCA=(RP_BCA/DMC_BCA)*100	Actividad	Mensual	Porcentaje	Gestión	Eficacia	15	72.47	100	N/A
Administración Pública Federal	N/A	N/A	18 - Energía	TOM - Centro Nacional de Control de Energía	E568	Dirección, coordinación y control de la operación del Sistema Eléctrico Nacional	3 - Desarrollo Económico	3 - Combustibles y Energía	5 - Electricidad	14 - Transmisión, transformación y control de la energía eléctrica	Índice de Calidad de Frecuencia (ICF)	ICF= (Suma(TTDB)/TT)*100	Actividad	Mensual	Porcentaje	Gestión	Eficacia	99.98	100	100	N/A
Administración Pública Federal	N/A	N/A	18 - Energía	TOM - Centro Nacional de Control de Energía	E568	Dirección, coordinación y control de la operación del Sistema Eléctrico Nacional	3 - Desarrollo Económico	3 - Combustibles y Energía	5 - Electricidad	14 - Transmisión, transformación y control de la energía eléctrica	Índice de Calidad de Voltaje (ICV)	ICV_integrado=TFBV_integrado/NNC_integrado	Actividad	Mensual	Otra	Gestión	Eficacia	0	0	N/A	N/A
Administración Pública Federal	N/A	N/A	18 - Energía	TOM - Centro Nacional de Control de Energía	E568	Dirección, coordinación y control de la operación del Sistema Eléctrico Nacional	3 - Desarrollo Económico	3 - Combustibles y Energía	5 - Electricidad	14 - Transmisión, transformación y control de la energía eléctrica	Reserva operativa	RO=(TCRO/TTM)*100	Actividad	Mensual	Porcentaje	Gestión	Eficiencia	95	99.99	100	N/A
Administración Pública Federal	N/A	N/A	18 - Energía	TOM - Centro Nacional de Control de Energía	E568	Dirección, coordinación y control de la operación del Sistema Eléctrico Nacional	3 - Desarrollo Económico	3 - Combustibles y Energía	5 - Electricidad	14 - Transmisión, transformación y control de la energía eléctrica	Porcentaje de efectividad del gasto	PEG=(PE/PA)*100	Actividad	Mensual	Porcentaje	Gestión	Economía	100	74	100	N/A
Administración Pública Federal	N/A	N/A	18 - Energía	TOM - Centro Nacional de Control de Energía	E568	Dirección, coordinación y control de la operación del Sistema Eléctrico Nacional	3 - Desarrollo Económico	3 - Combustibles y Energía	5 - Electricidad	14 - Transmisión, transformación y control de la energía eléctrica	Índice de oportunidad de la entrega del Programa para la Ampliación y la Modernización	IOE= NDH/ 20	Actividad	Anual	Índice	Gestión	Calidad	.1		N/A	N/A
Administración Pública Federal	N/A	N/A	18 - Energía	TON - Centro Nacional de Control del Gas Natural	E010	Distribución de petróleo, gas, petrolíferos y petroquímicos	3 - Desarrollo Económico	3 - Combustibles y Energía	2 - Petróleo y Gas Natural (Hidrocarburos)	petrolíferos y petroquímicos y Z27 - Distribución de petróleo crudo, gas, petrolíferos y petroquímicos	Volumen físico incremental de ductor de transporte de gas natural, (miles de metros cúbicos)	VFI= (Sumatoria VFd) / (Sumatoria VFd1) Dónde: VF= volumen físico incremental en SNG [Mm3] VFd=volumen físico en ductos de SNG [Mm3] VFd1= año actual de acuerdo a Volumen físico VF=L*3.1416*(diámetro del ducto [pulg]/0.0254)^2 /4. L= longitud del ducto [m]	Fin	Anual	Índice	Estratégico	Eficacia			N/A	N/A
Administración Pública Federal	N/A	N/A	18 - Energía	TON - Centro Nacional de Control del Gas Natural	E010	Distribución de petróleo, gas, petrolíferos y petroquímicos	3 - Desarrollo Económico	3 - Combustibles y Energía	2 - Petróleo y Gas Natural (Hidrocarburos)	petrolíferos y petroquímicos y Z27 - Distribución de petróleo crudo, gas, petrolíferos y petroquímicos	Porcentaje de volumen de gas natural transportado	(Suma de los volúmenes de gas natural transportado por ductos/ suma de los volúmenes de gas natural programados transportado por ductos)*100	Propósito	Semestral	Porcentaje	Estratégico	Eficiencia	100		N/A	N/A
Administración Pública Federal	N/A	N/A	18 - Energía	TON - Centro Nacional de Control del Gas Natural	E010	Distribución de petróleo, gas, petrolíferos y petroquímicos	3 - Desarrollo Económico	3 - Combustibles y Energía	2 - Petróleo y Gas Natural (Hidrocarburos)	petrolíferos y petroquímicos y Z27 - Distribución de petróleo crudo, gas, petrolíferos y petroquímicos	Porcentaje de volumen de gas natural transportado	(Suma de los volúmenes de gas natural transportado por ductos/ suma de los volúmenes de gas natural programados transportado por ductos)*100	Propósito	Semestral	Porcentaje	Estratégico	Eficiencia	50		N/A	N/A
Administración Pública Federal	N/A	N/A	18 - Energía	TON - Centro Nacional de Control del Gas Natural	E010	Distribución de petróleo, gas, petrolíferos y petroquímicos	3 - Desarrollo Económico	3 - Combustibles y Energía	2 - Petróleo y Gas Natural (Hidrocarburos)	petrolíferos y petroquímicos y Z27 - Distribución de petróleo crudo, gas, petrolíferos y petroquímicos	Tasa de variación de la capacidad de transporte	(Cx6 - Cx) / Cx > = 1	Componente	Semestral	Unidad	Estratégico	Eficiencia	1		N/A	N/A
Administración Pública Federal	N/A	N/A	18 - Energía	TON - Centro Nacional de Control del Gas Natural	E010	Distribución de petróleo, gas, petrolíferos y petroquímicos	3 - Desarrollo Económico	3 - Combustibles y Energía	2 - Petróleo y Gas Natural (Hidrocarburos)	petrolíferos y petroquímicos y Z27 - Distribución de petróleo crudo, gas, petrolíferos y petroquímicos	Tasa de variación de la capacidad de transporte	(Cx6 - Cx) / Cx > = 1	Componente	Semestral	Unidad	Estratégico	Eficiencia	.5		N/A	N/A
Administración Pública Federal	N/A	N/A	18 - Energía	TON - Centro Nacional de Control del Gas Natural	E010	Distribución de petróleo, gas, petrolíferos y petroquímicos	3 - Desarrollo Económico	3 - Combustibles y Energía	2 - Petróleo y Gas Natural (Hidrocarburos)	petrolíferos y petroquímicos y Z27 - Distribución de petróleo crudo, gas, petrolíferos y petroquímicos	Cumplimiento de las ordenes de mantenimiento de los sistemas integrados.	(NM-1/ NMp1)*100	Actividad	Trimestral	Porcentaje	Gestión	Eficiencia	0	25	100	N/A
Administración Pública Federal	N/A	N/A	18 - Energía	TQA - Compañía Mexicana de Exploraciones, S.A. de C.V.	E576	Exploración Sísmica Marina y Terrestre	3 - Desarrollo Económico	3 - Combustibles y Energía	2 - Petróleo y Gas Natural (Hidrocarburos)	exploración sísmica para coadyuvar en la 577 - Servicios y asistencia técnica especializada relacionada con los	Producción de Hidrocarburos-Petróleo Crudo	(Volumenes de producción total de crudo)	Fin	Anual		Estratégico	Eficacia			N/A	N/A
Administración Pública Federal	N/A	N/A	18 - Energía	TQA - Compañía Mexicana de Exploraciones, S.A. de C.V.	E577	Exploración Sísmica Marina y Terrestre	3 - Desarrollo Económico	3 - Combustibles y Energía	2 - Petróleo y Gas Natural (Hidrocarburos)	exploración sísmica para coadyuvar en la 577 - Servicios y asistencia técnica especializada relacionada con los	Producción de Hidrocarburos-Petróleo Crudo	(Volumenes de producción total de crudo)	Fin	Anual		Estratégico	Eficacia			N/A	N/A
Administración Pública Federal	N/A	N/A	18 - Energía	TQA - Compañía Mexicana de Exploraciones, S.A. de C.V.	E577	Exploración Sísmica Marina y Terrestre	3 - Desarrollo Económico	3 - Combustibles y Energía	2 - Petróleo y Gas Natural (Hidrocarburos)	exploración sísmica para coadyuvar en la 577 - Servicios y asistencia técnica especializada relacionada con los	Porcentaje de cumplimiento de Servicios de Ingeniería y Servicios de Asistencia Técnica	(Ordenes de Servicio de Ingeniería y Asistencia Técnica Especializada terminadas en el año actual/ Ordenes de Ingeniería y Asistencia Técnica Especializada solicitadas en el año actual)*100	Propósito	Anual	Porcentaje	Estratégico	Eficacia	100		N/A	N/A
Administración Pública Federal	N/A	N/A	18 - Energía	TQA - Compañía Mexicana de Exploraciones, S.A. de C.V.	E576	Exploración Sísmica Marina y Terrestre	3 - Desarrollo Económico	3 - Combustibles y Energía	2 - Petróleo y Gas Natural (Hidrocarburos)	exploración sísmica para coadyuvar en la 576 - Servicios y asistencia técnica especializada relacionada con los	Porcentaje de la ejecución de estudios de procesado y exploración sísmológica.	((Estudios de Procesado y exploración sísmológica ejecutados / Estudios de procesado y exploración sísmológica Formalizados)*100	Propósito	Anual	Porcentaje	Estratégico	Eficacia	100		N/A	N/A
Administración Pública Federal	N/A	N/A	18 - Energía	TQA - Compañía Mexicana de Exploraciones, S.A. de C.V.	E576	Exploración Sísmica Marina y Terrestre	3 - Desarrollo Económico	3 - Combustibles y Energía	2 - Petróleo y Gas Natural (Hidrocarburos)	exploración sísmica para coadyuvar en la 577 - Servicios y asistencia técnica especializada relacionada con los	Porcentaje del cumplimiento de acuerdo a los Informes Finales de estudios de procesado y Exploración Sísmológica entregados	(Informes Finales entregados de los contratos finalizados en el año actual / Informes Finales Estipulados contractualmente)*100	Componente	Semestral	Porcentaje	Estratégico	Eficiencia	100		N/A	N/A
Administración Pública Federal	N/A	N/A	18 - Energía	TQA - Compañía Mexicana de Exploraciones, S.A. de C.V.	E577	Exploración Sísmica Marina y Terrestre	3 - Desarrollo Económico	3 - Combustibles y Energía	2 - Petróleo y Gas Natural (Hidrocarburos)	exploración sísmica para coadyuvar en la 576 - Servicios y asistencia técnica especializada relacionada con los	Informe final de estudios de Ingeniería y Asistencia Técnica Especializada de Explotación y Refinación	(Ordenes de Servicio de Ingeniería y Asistencia Técnica Especializada terminadas / Ordenes de Ingeniería y Asistencia Técnica Especializadas solicitadas)*100	Componente	Semestral	Porcentaje	Estratégico	Eficiencia	100		N/A	N/A
Administración Pública Federal	N/A	N/A	18 - Energía	TQA - Compañía Mexicana de Exploraciones, S.A. de C.V.	E576	Exploración Sísmica Marina y Terrestre	3 - Desarrollo Económico	3 - Combustibles y Energía	2 - Petróleo y Gas Natural (Hidrocarburos)	exploración sísmica para coadyuvar en la 577 - Servicios y asistencia técnica especializada relacionada con los	Porcentaje del cumplimiento de acuerdo a los Informes Finales de estudios de procesado y Exploración Sísmológica entregados	(Informes Finales entregados de los contratos finalizados en el año actual / Informes Finales Estipulados contractualmente)*100	Componente	Semestral	Porcentaje	Estratégico	Eficiencia	50		N/A	N/A
Administración Pública Federal	N/A	N/A	18 - Energía	TQA - Compañía Mexicana de Exploraciones, S.A. de C.V.	E577	Exploración Sísmica Marina y Terrestre	3 - Desarrollo Económico	3 - Combustibles y Energía	2 - Petróleo y Gas Natural (Hidrocarburos)	exploración sísmica para coadyuvar en la 576 - Servicios y asistencia técnica especializada relacionada con los	Informe final de estudios de Ingeniería y Asistencia Técnica Especializada de Explotación y Refinación	(Ordenes de Servicio de Ingeniería y Asistencia Técnica Especializada terminadas / Ordenes de Ingeniería y Asistencia Técnica Especializadas solicitadas)*100	Componente	Semestral	Porcentaje	Estratégico	Eficiencia	61.29		N/A	N/A
Administración Pública Federal	N/A	N/A	18 - Energía	TQA - Compañía Mexicana de Exploraciones, S.A. de C.V.	E576	Exploración Sísmica Marina y Terrestre	3 - Desarrollo Económico	3 - Combustibles y Energía	2 - Petróleo y Gas Natural (Hidrocarburos)	exploración sísmica para coadyuvar en la 577 - Servicios y asistencia técnica especializada relacionada con los	Porcentaje de formalización de contratos de Servicios en Materia de Procesado y Exploración Sísmica.	(Cantidad de Servicios en Materia de Procesado y Exploración Sísmica realizados en el año actual / Cantidad de Servicios en Materia de Procesado y Exploración Sísmica programados en el año actual)*100	Actividad	Trimestral	Porcentaje	Gestión	Eficiencia	0	40	100	N/A
Administración Pública Federal	N/A	N/A	18 - Energía	TQA - Compañía Mexicana de Exploraciones, S.A. de C.V.	E577	Exploración Sísmica Marina y Terrestre	3 - Desarrollo Económico	3 - Combustibles y Energía	2 - Petróleo y Gas Natural (Hidrocarburos)	exploración sísmica para coadyuvar en la 577 - Servicios y asistencia técnica especializada relacionada con los	Porcentaje de Formalización de contratos de estudios de Ingeniería y Asistencia Técnica Especializada de Explotación y Refinación	(Cantidad de contratos suscritos en el año actual / Cantidad de Contratos programados en el año actual)*100	Actividad	Trimestral	Porcentaje	Gestión	Eficiencia	42.86	28.57	100	N/A

Administración Pública Federal	N/A	N/A	18 - Energía	T00 - Instituto Mexicano del Petróleo	E007	Prestación de servicios en materia petrolera	3 - Desarrollo Económico	8 - Ciencia, Tecnología e Innovación	1 - Investigación Científica	7 - Investigación y desarrollo tecnológico en materia petrolera	Producción de Hidrocarburos-Petróleo Crudo	(Volumenes de producción total de crudo) El método de cálculo es la razón de la cantidad de recursos comprometidos a la realización de proyectos (comprometido) con respecto al monto disponible de recursos con los que cuenta el Fondo (disponibilidad). Esta razón en términos porcentuales, es el indicador y entre mayor sea, mayor será el aprovechamiento del Fondo en términos financieros	Fin	Anual	Estratégico	Eficacia	N/A	N/A			
Administración Pública Federal	N/A	N/A	18 - Energía	T00 - Instituto Mexicano del Petróleo	E006	Investigación en materia petrolera	3 - Desarrollo Económico	8 - Ciencia, Tecnología e Innovación	1 - Investigación Científica	7 - Investigación y desarrollo tecnológico en materia petrolera	Aprovechamiento de los Fondos de Hidrocarburos y de Sustentabilidad Energética	Sumatoria de la facturación por venta de servicios técnicos y soluciones tecnológicas	Fin	Semestral	Porcentaje	Estratégico	Eficacia	N/A	N/A		
Administración Pública Federal	N/A	N/A	18 - Energía	T00 - Instituto Mexicano del Petróleo	E007	Prestación de servicios en materia petrolera	3 - Desarrollo Económico	8 - Ciencia, Tecnología e Innovación	1 - Investigación Científica	7 - Investigación y desarrollo tecnológico en materia petrolera	Venta de proyectos de servicios técnicos y soluciones tecnológicas	Sumatoria de la facturación por venta de servicios técnicos y soluciones tecnológicas El método de cálculo es la razón de la cantidad de recursos comprometidos a la realización de proyectos (comprometido) con respecto al monto disponible de recursos con los que cuenta el Fondo (disponibilidad). Esta razón en términos porcentuales, es el indicador y entre mayor sea, mayor será el aprovechamiento del Fondo en términos financieros	Fin	Anual	Miliones de pesos	Estratégico	Eficacia	1220	N/A	N/A	
Administración Pública Federal	N/A	N/A	18 - Energía	T00 - Instituto Mexicano del Petróleo	E006	Investigación en materia petrolera	3 - Desarrollo Económico	8 - Ciencia, Tecnología e Innovación	1 - Investigación Científica	7 - Investigación y desarrollo tecnológico en materia petrolera	Aprovechamiento de los Fondos de Hidrocarburos y de Sustentabilidad Energética	Sumatoria de ingresos asociados a los resultados de investigación y desarrollo tecnológico, y escalamiento	Fin	Semestral	Porcentaje	Estratégico	Eficacia	N/A	N/A		
Administración Pública Federal	N/A	N/A	18 - Energía	T00 - Instituto Mexicano del Petróleo	E006	Investigación en materia petrolera	3 - Desarrollo Económico	8 - Ciencia, Tecnología e Innovación	1 - Investigación Científica	7 - Investigación y desarrollo tecnológico en materia petrolera	Venta de las tecnologías desarrolladas	Ingresos asociados a los resultados de investigación y desarrollo tecnológico y escalamiento / Inversión en investigación y desarrollo tecnológico	Propósito	Anual	Otra	Estratégico	Eficiencia	.42	N/A	N/A	
Administración Pública Federal	N/A	N/A	18 - Energía	T00 - Instituto Mexicano del Petróleo	E007	Prestación de servicios en materia petrolera	3 - Desarrollo Económico	8 - Ciencia, Tecnología e Innovación	1 - Investigación Científica	7 - Investigación y desarrollo tecnológico en materia petrolera	Índice de sustentabilidad de la investigación y desarrollo tecnológico de alto valor	Proyectos de servicios técnicos y soluciones tecnológicas de alto valor	Propósito	Anual	Otra	Estratégico	Eficiencia	.53	N/A	N/A	
Administración Pública Federal	N/A	N/A	18 - Energía	T00 - Instituto Mexicano del Petróleo	E006	Investigación en materia petrolera	3 - Desarrollo Económico	8 - Ciencia, Tecnología e Innovación	1 - Investigación Científica	7 - Investigación y desarrollo tecnológico en materia petrolera	Índice de escalamiento	Resultados de investigación y desarrollo tecnológico escalados / Resultados de investigación y desarrollo tecnológico con potencial de ser escalados	Componente	Semestral	Otra	Estratégico	Eficiencia	.13	N/A	N/A	
Administración Pública Federal	N/A	N/A	18 - Energía	T00 - Instituto Mexicano del Petróleo	E006	Investigación en materia petrolera	3 - Desarrollo Económico	8 - Ciencia, Tecnología e Innovación	1 - Investigación Científica	7 - Investigación y desarrollo tecnológico en materia petrolera	Índice de escalamiento	Resultados de investigación y desarrollo tecnológico escalados / Resultados de investigación y desarrollo tecnológico con potencial de ser escalados	Componente	Semestral	Otra	Estratégico	Eficiencia	.6	N/A	N/A	
Administración Pública Federal	N/A	N/A	18 - Energía	T00 - Instituto Mexicano del Petróleo	E006	Investigación en materia petrolera	3 - Desarrollo Económico	8 - Ciencia, Tecnología e Innovación	1 - Investigación Científica	7 - Investigación y desarrollo tecnológico en materia petrolera	Patentes innovadoras obtenidas	Sumatoria de patentes innovadoras obtenidas	Componente	Semestral	Otra	Estratégico	Eficiencia	15	N/A	N/A	
Administración Pública Federal	N/A	N/A	18 - Energía	T00 - Instituto Mexicano del Petróleo	E006	Investigación en materia petrolera	3 - Desarrollo Económico	8 - Ciencia, Tecnología e Innovación	1 - Investigación Científica	7 - Investigación y desarrollo tecnológico en materia petrolera	Patentes innovadoras obtenidas	Sumatoria de patentes innovadoras obtenidas	Componente	Semestral	Otra	Estratégico	Eficiencia	35	N/A	N/A	
Administración Pública Federal	N/A	N/A	18 - Energía	T00 - Instituto Mexicano del Petróleo	E007	Prestación de servicios en materia petrolera	3 - Desarrollo Económico	8 - Ciencia, Tecnología e Innovación	1 - Investigación Científica	7 - Investigación y desarrollo tecnológico en materia petrolera	Proyectos de servicios técnicos y soluciones tecnológicas	Sumatoria de proyectos de servicios técnicos y soluciones tecnológicas	Componente	Semestral	Otra	Estratégico	Eficiencia	140	N/A	N/A	
Administración Pública Federal	N/A	N/A	18 - Energía	T00 - Instituto Mexicano del Petróleo	E007	Prestación de servicios en materia petrolera	3 - Desarrollo Económico	8 - Ciencia, Tecnología e Innovación	1 - Investigación Científica	7 - Investigación y desarrollo tecnológico en materia petrolera	Proyectos de servicios técnicos y soluciones tecnológicas	Sumatoria de proyectos de servicios técnicos y soluciones tecnológicas	Componente	Semestral	Otra	Estratégico	Eficiencia	105	N/A	N/A	
Administración Pública Federal	N/A	N/A	18 - Energía	T00 - Instituto Mexicano del Petróleo	E007	Prestación de servicios en materia petrolera	3 - Desarrollo Económico	8 - Ciencia, Tecnología e Innovación	1 - Investigación Científica	7 - Investigación y desarrollo tecnológico en materia petrolera	Satisfacción del cliente	Calificación promedio de la encuesta de satisfacción del cliente / Número de proyectos evaluados	Componente	Semestral	Promedio	Estratégico	Calidad	9	N/A	N/A	
Administración Pública Federal	N/A	N/A	18 - Energía	T00 - Instituto Mexicano del Petróleo	E007	Prestación de servicios en materia petrolera	3 - Desarrollo Económico	8 - Ciencia, Tecnología e Innovación	1 - Investigación Científica	7 - Investigación y desarrollo tecnológico en materia petrolera	Satisfacción del cliente	Calificación promedio de la encuesta de satisfacción del cliente / Número de proyectos evaluados	Componente	Semestral	Promedio	Estratégico	Calidad	9.1	N/A	N/A	
Administración Pública Federal	N/A	N/A	18 - Energía	T00 - Instituto Mexicano del Petróleo	E007	Prestación de servicios en materia petrolera	3 - Desarrollo Económico	8 - Ciencia, Tecnología e Innovación	1 - Investigación Científica	7 - Investigación y desarrollo tecnológico en materia petrolera	Índice de eficiencia del costo de los proyectos de servicios técnicos y soluciones tecnológicas	Costo ejercicio / Costo programado	Actividad	Trimestral	Otra	Gestión	Economía	.95	95	100	N/A
Administración Pública Federal	N/A	N/A	18 - Energía	T00 - Instituto Mexicano del Petróleo	E006	Investigación en materia petrolera	3 - Desarrollo Económico	8 - Ciencia, Tecnología e Innovación	1 - Investigación Científica	7 - Investigación y desarrollo tecnológico en materia petrolera	Índice del ejercicio financiero de los proyectos de investigación y desarrollo tecnológico	Ejercicio financiero real de los proyectos de investigación y desarrollo tecnológico / Ejercicio financiero planeado de los proyectos de investigación y desarrollo tecnológico	Actividad	Trimestral	Otra	Gestión	Economía	.94	95	100	N/A
Administración Pública Federal	N/A	N/A	18 - Energía	T00 - Instituto Mexicano del Petróleo	E006	Investigación en materia petrolera	3 - Desarrollo Económico	8 - Ciencia, Tecnología e Innovación	1 - Investigación Científica	7 - Investigación y desarrollo tecnológico en materia petrolera	Índice de aceptación de proyectos IDT	Proyectos autorizados por el Fondo IMP y por los fondos sectoriales + más Proyectos propuestos aprobados por el GSP	Actividad	Trimestral	Otra	Gestión	Economía	.5	33	100	N/A
Administración Pública Federal	N/A	N/A	18 - Energía	T00 - Instituto Mexicano del Petróleo	E007	Prestación de servicios en materia petrolera	3 - Desarrollo Económico	8 - Ciencia, Tecnología e Innovación	1 - Investigación Científica	7 - Investigación y desarrollo tecnológico en materia petrolera	Índice de calidad de los proyectos de servicios técnicos y soluciones tecnológicas	Entregables aprobados / Entregables programados	Actividad	Trimestral	Otra	Gestión	Calidad	.96	95	100	N/A
Administración Pública Federal	N/A	N/A	18 - Energía	T0Q - Instituto Nacional de Investigaciones Nucleares	E016	Investigación, desarrollo tecnológico y prestación de servicios en materia nuclear y eléctrica	3 - Desarrollo Económico	8 - Ciencia, Tecnología e Innovación	1 - Investigación Científica	16 - Investigación y desarrollo tecnológico y de capital humano en energía nuclear	Porcentaje de aplicación tecnológica en materia Nuclear	(Número de proyectos de investigación científica y desarrollo experimental concluidos en el periodo / número total de proyectos de investigación en desarrollo durante el ejercicio)*100	Fin	Anual	Porcentaje	Estratégico	Eficacia	100	N/A	N/A	
Administración Pública Federal	N/A	N/A	18 - Energía	T0Q - Instituto Nacional de Investigaciones Nucleares	E016	Investigación, desarrollo tecnológico y prestación de servicios en materia nuclear y eléctrica	3 - Desarrollo Económico	8 - Ciencia, Tecnología e Innovación	1 - Investigación Científica	16 - Investigación y desarrollo tecnológico y de capital humano en energía nuclear	Participación de energías renovables y tecnologías limpias en capacidad instalada de generación de energía eléctrica en el Sistema Eléctrico	(Número de proyectos de investigación científica y desarrollo experimental en energías limpias del año actual/número total de proyectos desarrollados del mismo tipo del año anterior)*100	Fin	Anual	Porcentaje	Estratégico	Eficacia	114.29	N/A	N/A	
Administración Pública Federal	N/A	N/A	18 - Energía	T0Q - Instituto Nacional de Investigaciones Nucleares	E016	Investigación, desarrollo tecnológico y prestación de servicios en materia nuclear y eléctrica	3 - Desarrollo Económico	8 - Ciencia, Tecnología e Innovación	1 - Investigación Científica	16 - Investigación y desarrollo tecnológico y de capital humano en energía nuclear	Variación de proyectos de investigación del ININ apoyados económicamente por los sectores social, público y educativo en el ejercicio presupuestal actual con relación al del ejercicio presupuestal anterior	(%Np(x) / %Np(x-1)) * 100	Propósito	Anual	Porcentaje	Estratégico	Eficacia	100	N/A	N/A	
Administración Pública Federal	N/A	N/A	18 - Energía	T0Q - Instituto Nacional de Investigaciones Nucleares	E016	Investigación, desarrollo tecnológico y prestación de servicios en materia nuclear y eléctrica	3 - Desarrollo Económico	8 - Ciencia, Tecnología e Innovación	1 - Investigación Científica	16 - Investigación y desarrollo tecnológico y de capital humano en energía nuclear	Tasa de variación de las ventas de radiofármacos con respecto al mismo periodo del año anterior	(SVRFajactual / SVRFaj anterior) * 100	Propósito	Anual	Porcentaje	Estratégico	Eficacia	100	N/A	N/A	
Administración Pública Federal	N/A	N/A	18 - Energía	T0Q - Instituto Nacional de Investigaciones Nucleares	E016	Investigación, desarrollo tecnológico y prestación de servicios en materia nuclear y eléctrica	3 - Desarrollo Económico	8 - Ciencia, Tecnología e Innovación	1 - Investigación Científica	16 - Investigación y desarrollo tecnológico y de capital humano en energía nuclear	Variación anual de Contratación Tecnológica INEEL	(Número de proyectos de investigación científica, desarrollo experimental e investigación tecnológica concluidos en tiempo y costo en el ejercicio actual / número total de proyectos de investigación científica, desarrollo experimental e investigación tecnológica concluidos en tiempo y costo en el ejercicio anterior) * 100	Propósito	Anual	Porcentaje	Estratégico	Eficiencia	109.09	N/A	N/A	
Administración Pública Federal	N/A	N/A	18 - Energía	T0Q - Instituto Nacional de Investigaciones Nucleares	E016	Investigación, desarrollo tecnológico y prestación de servicios en materia nuclear y eléctrica	3 - Desarrollo Económico	8 - Ciencia, Tecnología e Innovación	1 - Investigación Científica	16 - Investigación y desarrollo tecnológico y de capital humano en energía nuclear	Variación anual de satisfacción del cliente INEEL	(Proyectos de investigación científica, desarrollo experimental e investigación tecnológica, evaluados satisfactoriamente por el cliente y que generaron valor a sus procesos productivos en el año actual / proyectos de investigación científica, desarrollo experimental e investigación tecnológica en el año anterior) * 100	Propósito	Anual	Porcentaje	Estratégico	Calidad	94.12	N/A	N/A	
Administración Pública Federal	N/A	N/A	18 - Energía	T0Q - Instituto Nacional de Investigaciones Nucleares	E016	Investigación, desarrollo tecnológico y prestación de servicios en materia nuclear y eléctrica	3 - Desarrollo Económico	8 - Ciencia, Tecnología e Innovación	1 - Investigación Científica	16 - Investigación y desarrollo tecnológico y de capital humano en energía nuclear	Variación anual de proyectos concluidos en la línea de desarrollo tecnológico de energías limpias y renovables del ejercicio actual / total de proyectos concluidos en las mismas líneas del ejercicio anterior)*100	Componente	Semestral	Porcentaje	Gestión	Eficacia	110	N/A	N/A		
Administración Pública Federal	N/A	N/A	18 - Energía	T0Q - Instituto Nacional de Investigaciones Nucleares	E016	Investigación, desarrollo tecnológico y prestación de servicios en materia nuclear y eléctrica	3 - Desarrollo Económico	8 - Ciencia, Tecnología e Innovación	1 - Investigación Científica	16 - Investigación y desarrollo tecnológico y de capital humano en energía nuclear	Variación anual de investigadores con posgrado (INEEL)	(Número de investigadores con posgrado año actual/número de investigadores con posgrado del año anterior)*100	Componente	Semestral	Porcentaje	Gestión	Eficacia	101.58	N/A	N/A	
Administración Pública Federal	N/A	N/A	18 - Energía	T0Q - Instituto Nacional de Investigaciones Nucleares	E016	Investigación, desarrollo tecnológico y prestación de servicios en materia nuclear y eléctrica	3 - Desarrollo Económico	8 - Ciencia, Tecnología e Innovación	1 - Investigación Científica	16 - Investigación y desarrollo tecnológico y de capital humano en energía nuclear	Variación anual de investigadores con posgrado (INEEL)	(Número de investigadores con posgrado año actual/número de investigadores con posgrado del año anterior)*100	Componente	Semestral	Porcentaje	Gestión	Eficacia	102.22	N/A	N/A	

Administración Pública Federal	N/A	N/A	18 - Energía	TQO - Instituto Nacional de Investigaciones Nucleares	E016	Investigación, desarrollo tecnológico y prestación de servicios en materia nuclear y eléctrica	3 - Desarrollo Económico	8 - Ciencia, Tecnología e Innovación	1 - Investigación Científica	16 - Investigación y desarrollo tecnológico y de capital humano en energía nuclear	Porcentaje de ingresos por proyectos de servicios	(psr / fsp)x100	Componente	Semestral	Porcentaje	Gestión	Eficacia	30	N/A	N/A	
Administración Pública Federal	N/A	N/A	18 - Energía	TQO - Instituto Nacional de Investigaciones Nucleares	E016	Investigación, desarrollo tecnológico y prestación de servicios en materia nuclear y eléctrica	3 - Desarrollo Económico	8 - Ciencia, Tecnología e Innovación	1 - Investigación Científica	16 - Investigación y desarrollo tecnológico y de capital humano en energía nuclear	Porcentaje de publicaciones científicas logradas por los investigadores en el ejercicio actual	(Na/ Nid)*100	Componente	Semestral	Porcentaje	Gestión	Eficacia	49.45	N/A	N/A	
Administración Pública Federal	N/A	N/A	18 - Energía	TQO - Instituto Nacional de Investigaciones Nucleares	E016	Investigación, desarrollo tecnológico y prestación de servicios en materia nuclear y eléctrica	3 - Desarrollo Económico	8 - Ciencia, Tecnología e Innovación	1 - Investigación Científica	16 - Investigación y desarrollo tecnológico y de capital humano en energía nuclear	Porcentaje de publicaciones científicas logradas por los investigadores en el ejercicio actual	(Na/ Nid)*100	Componente	Semestral	Porcentaje	Gestión	Eficacia	100	N/A	N/A	
Administración Pública Federal	N/A	N/A	18 - Energía	TQO - Instituto Nacional de Investigaciones Nucleares	E016	Investigación, desarrollo tecnológico y prestación de servicios en materia nuclear y eléctrica	3 - Desarrollo Económico	8 - Ciencia, Tecnología e Innovación	1 - Investigación Científica	16 - Investigación y desarrollo tecnológico y de capital humano en energía nuclear	Variación anual de proyectos concluidos en la línea de energías limpias INEEL	(Número de Proyectos concluidos en la línea de energías limpias y renovables del ejercicio actual / total de proyectos concluidos en las mismas líneas del ejercicio anterior)*100	Componente	Semestral	Porcentaje	Gestión	Eficacia	20	N/A	N/A	
Administración Pública Federal	N/A	N/A	18 - Energía	TQO - Instituto Nacional de Investigaciones Nucleares	E016	Investigación, desarrollo tecnológico y prestación de servicios en materia nuclear y eléctrica	3 - Desarrollo Económico	8 - Ciencia, Tecnología e Innovación	1 - Investigación Científica	16 - Investigación y desarrollo tecnológico y de capital humano en energía nuclear	Porcentaje de ingresos por proyectos de servicios	(psr / fsp)x100	Componente	Semestral	Porcentaje	Gestión	Eficacia	100	N/A	N/A	
Administración Pública Federal	N/A	N/A	18 - Energía	TQO - Instituto Nacional de Investigaciones Nucleares	E016	Investigación, desarrollo tecnológico y prestación de servicios en materia nuclear y eléctrica	3 - Desarrollo Económico	8 - Ciencia, Tecnología e Innovación	1 - Investigación Científica	16 - Investigación y desarrollo tecnológico y de capital humano en energía nuclear	Variación anual de becarios con posgrado concluido en el presente ejercicio / número de becarios con posgrado concluido del año anterior)*100	(Número de becarios con posgrado concluido en el presente ejercicio / número de becarios con posgrado concluido del año anterior)*100	Actividad	Trimestral	Porcentaje	Gestión	Eficacia	50	50	100	N/A
Administración Pública Federal	N/A	N/A	18 - Energía	TQO - Instituto Nacional de Investigaciones Nucleares	E016	Investigación, desarrollo tecnológico y prestación de servicios en materia nuclear y eléctrica	3 - Desarrollo Económico	8 - Ciencia, Tecnología e Innovación	1 - Investigación Científica	16 - Investigación y desarrollo tecnológico y de capital humano en energía nuclear	Porcentaje de autosuficiencia financiera ININ	(Ingresos propios / total de ingresos)* 100	Actividad	Trimestral	Porcentaje	Gestión	Eficiencia	6.82	5.07	100	N/A
Administración Pública Federal	N/A	N/A	18 - Energía	TQO - Instituto Nacional de Investigaciones Nucleares	E016	Investigación, desarrollo tecnológico y prestación de servicios en materia nuclear y eléctrica	3 - Desarrollo Económico	8 - Ciencia, Tecnología e Innovación	1 - Investigación Científica	16 - Investigación y desarrollo tecnológico y de capital humano en energía nuclear	Porcentaje de ejecución de proyectos	Suma del porcentaje de avance de cada proyecto / número de proyectos	Actividad	Trimestral	Porcentaje	Gestión	Eficiencia	25	26.88	100	N/A
Administración Pública Federal	N/A	N/A	18 - Energía	TQO - Instituto Nacional de Investigaciones Nucleares	E016	Investigación, desarrollo tecnológico y prestación de servicios en materia nuclear y eléctrica	3 - Desarrollo Económico	8 - Ciencia, Tecnología e Innovación	1 - Investigación Científica	16 - Investigación y desarrollo tecnológico y de capital humano en energía nuclear	Porcentaje de estudiantes atendidos	Suma de estudiantes atendidos en el año que realizan servicio social, estancias, practicas profesionales y tesis con relación a los programados por cien	Actividad	Trimestral	Porcentaje	Gestión	Eficacia	66.67	54.33	100	N/A
Administración Pública Federal	N/A	N/A	18 - Energía	TQO - Instituto Nacional de Investigaciones Nucleares	E016	Investigación, desarrollo tecnológico y prestación de servicios en materia nuclear y eléctrica	3 - Desarrollo Económico	8 - Ciencia, Tecnología e Innovación	1 - Investigación Científica	16 - Investigación y desarrollo tecnológico y de capital humano en energía nuclear	Variación anual de autosuficiencia financiera INEEL	(Ingresos propios del año en curso/Ingresos propios del año anterior)*100	Actividad	Trimestral	Porcentaje	Gestión	Eficiencia	17.16	5.04	100	N/A
Administración Pública Federal	N/A	N/A	18 - Energía	210 - Dirección General de Planeación e Información Energéticas	P001	Conducción de la política energética	3 - Desarrollo Económico	3 - Combustibles y Energía	4 - Otros Combustibles	4 - Regulación eficiente del sector energético	Aprovechamiento de los Fondos de Hidrocarburos y de Sustentabilidad Energética	El método de cálculo es la razón de la cantidad de recursos comprometidos a la realización de proyectos (comprometido) con respecto al monto disponible de recursos con los que cuenta el Fondo (disponibilidad). Esta razón en términos porcentuales, es el indicador y entre mayor sea, mayor será el aprovechamiento del Fondo en términos financieros	Fin	Semestral	Porcentaje	Estratégico	Eficacia	N/A	N/A	N/A	
Administración Pública Federal	N/A	N/A	18 - Energía	210 - Dirección General de Planeación e Información Energéticas	P001	Conducción de la política energética	3 - Desarrollo Económico	3 - Combustibles y Energía	4 - Otros Combustibles	4 - Regulación eficiente del sector energético	Aprovechamiento de los Fondos de Hidrocarburos y de Sustentabilidad Energética	El método de cálculo es la razón de la cantidad de recursos comprometidos a la realización de proyectos (comprometido) con respecto al monto disponible de recursos con los que cuenta el Fondo (disponibilidad). Esta razón en términos porcentuales, es el indicador y entre mayor sea, mayor será el aprovechamiento del Fondo en términos financieros	Fin	Semestral	Porcentaje	Estratégico	Eficacia	N/A	N/A	N/A	
Administración Pública Federal	N/A	N/A	18 - Energía	210 - Dirección General de Planeación e Información Energéticas	P001	Conducción de la política energética	3 - Desarrollo Económico	3 - Combustibles y Energía	4 - Otros Combustibles	4 - Regulación eficiente del sector energético	Índice del crecimiento de abastecimiento de energía con precios competitivos, calidad y eficiencia	ICEI = [(0.70* OEI + 0.06*Pt + 0.02 *Ct + 0.22 * It-1)*100]+ ICEI-1	Fin	Anual	Índice	Estratégico	Eficacia	110.99	N/A	N/A	
Administración Pública Federal	N/A	N/A	18 - Energía	210 - Dirección General de Planeación e Información Energéticas	P001	Conducción de la política energética	3 - Desarrollo Económico	3 - Combustibles y Energía	4 - Otros Combustibles	4 - Regulación eficiente del sector energético	Porcentaje de material publicado para la planeación integral indicativa del sector energético nacional	(Material publicado para la planeación integral indicativa del sector energético nacional) / (Material para la planeación integral indicativa del sector energético nacional que debe publicarse) X 100	Propósito	Anual	Porcentaje	Estratégico	Eficacia	100	N/A	N/A	
Administración Pública Federal	N/A	N/A	18 - Energía	210 - Dirección General de Planeación e Información Energéticas	P001	Conducción de la política energética	3 - Desarrollo Económico	3 - Combustibles y Energía	4 - Otros Combustibles	4 - Regulación eficiente del sector energético	Número de ordenamientos jurídicos publicados	(NÚMERO DE ORDENAMIENTOS JURÍDICOS PUBLICADOS/NÚMERO DE PROYECTOS DE ORDENAMIENTOS JURÍDICOS PROGRAMADOS)*100	Componente	Semestral	Porcentaje	Gestión	Eficiencia	50	N/A	N/A	
Administración Pública Federal	N/A	N/A	18 - Energía	210 - Dirección General de Planeación e Información Energéticas	P001	Conducción de la política energética	3 - Desarrollo Económico	3 - Combustibles y Energía	4 - Otros Combustibles	4 - Regulación eficiente del sector energético	Número de ordenamientos jurídicos publicados	(NÚMERO DE ORDENAMIENTOS JURÍDICOS PUBLICADOS/NÚMERO DE PROYECTOS DE ORDENAMIENTOS JURÍDICOS PROGRAMADOS)*100	Componente	Semestral	Porcentaje	Gestión	Eficiencia	100	N/A	N/A	
Administración Pública Federal	N/A	N/A	18 - Energía	210 - Dirección General de Planeación e Información Energéticas	P001	Conducción de la política energética	3 - Desarrollo Económico	3 - Combustibles y Energía	4 - Otros Combustibles	4 - Regulación eficiente del sector energético	Porcentaje de participaciones de México en reuniones bilaterales organismos regionales, entidades y foros internacionales en materia energética.	(Número de representaciones en el año / Número de representaciones del año inmediato anterior) *100	Componente	Semestral	Porcentaje	Gestión	Eficacia	40	N/A	N/A	
Administración Pública Federal	N/A	N/A	18 - Energía	210 - Dirección General de Planeación e Información Energéticas	P001	Conducción de la política energética	3 - Desarrollo Económico	3 - Combustibles y Energía	4 - Otros Combustibles	4 - Regulación eficiente del sector energético	Porcentaje de boletines de prensa difundidos en materia de política energética	(Número de boletines de prensa publicados/ Número de boletines de prensa programados) * 100	Componente	Trimestral	Porcentaje	Gestión	Eficacia	25.47	30.19	100	N/A
Administración Pública Federal	N/A	N/A	18 - Energía	210 - Dirección General de Planeación e Información Energéticas	P001	Conducción de la política energética	3 - Desarrollo Económico	3 - Combustibles y Energía	4 - Otros Combustibles	4 - Regulación eficiente del sector energético	Porcentaje de material publicado sobre la ejecución del Plan Nacional de Desarrollo correspondiente al sector energía.	(Informes de resultados de la ejecución del Plan Nacional de Desarrollo en materia energética publicados / Informes de resultados de la ejecución del Plan Nacional de Desarrollo en materia energética que deben publicarse)*100	Componente	Semestral	Porcentaje	Gestión	Eficacia	100	N/A	N/A	
Administración Pública Federal	N/A	N/A	18 - Energía	210 - Dirección General de Planeación e Información Energéticas	P001	Conducción de la política energética	3 - Desarrollo Económico	3 - Combustibles y Energía	4 - Otros Combustibles	4 - Regulación eficiente del sector energético	Porcentaje de material publicado sobre la ejecución del Plan Nacional de Desarrollo correspondiente al sector energía.	(Informes de resultados de la ejecución del Plan Nacional de Desarrollo en materia energética publicados / Informes de resultados de la ejecución del Plan Nacional de Desarrollo en materia energética que deben publicarse)*100	Componente	Semestral	Porcentaje	Gestión	Eficacia	25	N/A	N/A	
Administración Pública Federal	N/A	N/A	18 - Energía	210 - Dirección General de Planeación e Información Energéticas	P001	Conducción de la política energética	3 - Desarrollo Económico	3 - Combustibles y Energía	4 - Otros Combustibles	4 - Regulación eficiente del sector energético	Porcentaje de participaciones de México en reuniones bilaterales organismos regionales, entidades y foros internacionales en materia energética.	(Número de representaciones en el año / Número de representaciones del año inmediato anterior) *100	Componente	Semestral	Porcentaje	Gestión	Eficacia	100	N/A	N/A	
Administración Pública Federal	N/A	N/A	18 - Energía	210 - Dirección General de Planeación e Información Energéticas	P001	Conducción de la política energética	3 - Desarrollo Económico	3 - Combustibles y Energía	4 - Otros Combustibles	4 - Regulación eficiente del sector energético	Integración de propuestas de informes de seguimiento al Plan Nacional de Desarrollo correspondientes al sector energía.	(Propuestas de informes integradas de la ejecución del Plan Nacional de Desarrollo / Propuestas de informes integradas de la ejecución del Plan Nacional de Desarrollo que deben integrarse) * 100	Actividad	Trimestral	Porcentaje	Gestión	Eficacia	25	25	100	N/A
Administración Pública Federal	N/A	N/A	18 - Energía	210 - Dirección General de Planeación e Información Energéticas	P001	Conducción de la política energética	3 - Desarrollo Económico	3 - Combustibles y Energía	4 - Otros Combustibles	4 - Regulación eficiente del sector energético	Número de ordenamientos jurídicos revisados, opinados o en su caso formulados.	(Número de ordenamientos revisados, opinados o formulados/Número de proyectos de ordenamientos jurídicos programados)*100	Actividad	Trimestral	Porcentaje	Gestión	Eficiencia	25	70	100	N/A
Administración Pública Federal	N/A	N/A	18 - Energía	210 - Dirección General de Planeación e Información Energéticas	P001	Conducción de la política energética	3 - Desarrollo Económico	3 - Combustibles y Energía	4 - Otros Combustibles	4 - Regulación eficiente del sector energético	Proporción de solicitudes emitidas	(Número de solicitudes acumuladas en el año / Número de solicitudes programadas en el año) *100	Actividad	Trimestral	Porcentaje	Gestión	Eficacia	25	11.11	100	N/A
Administración Pública Federal	N/A	N/A	18 - Energía	210 - Dirección General de Planeación e Información Energéticas	P001	Conducción de la política energética	3 - Desarrollo Económico	3 - Combustibles y Energía	4 - Otros Combustibles	4 - Regulación eficiente del sector energético	Proporción de pasantías, cursos de capacitación y proyectos de cooperación	(Número de pasantías, cursos de capacitación y proyectos acumulados en el año inmediato anterior) *100	Actividad	Trimestral	Porcentaje	Gestión	Eficacia	16.67	11.33	100	N/A
Administración Pública Federal	N/A	N/A	18 - Energía	210 - Dirección General de Planeación e Información Energéticas	P001	Conducción de la política energética	3 - Desarrollo Económico	3 - Combustibles y Energía	4 - Otros Combustibles	4 - Regulación eficiente del sector energético	Porcentaje de incremento en autorizaciones de comisiones internacionales otorgadas	(Número de comisiones autorizadas en el año/Número de comisiones autorizadas en el año inmediato anterior)*100	Actividad	Trimestral	Porcentaje	Gestión	Eficacia	22.22	21.67	100	N/A
Administración Pública Federal	N/A	N/A	18 - Energía	210 - Dirección General de Planeación e Información Energéticas	P001	Conducción de la política energética	3 - Desarrollo Económico	3 - Combustibles y Energía	4 - Otros Combustibles	4 - Regulación eficiente del sector energético	Proporción de solicitudes de información atendidas	(Número de peticiones atendidas sobre el número de peticiones solicitadas) *100	Actividad	Trimestral	Porcentaje	Gestión	Eficacia	25.4717	30.19	100	N/A
Administración Pública Federal	N/A	N/A	18 - Energía	210 - Dirección General de Planeación e Información Energéticas	P001	Conducción de la política energética	3 - Desarrollo Económico	3 - Combustibles y Energía	4 - Otros Combustibles	4 - Regulación eficiente del sector energético	Porcentaje de boletines publicados	(Numero de boletines publicados/Numero de boletines emitidos) *100	Actividad	Trimestral	Porcentaje	Gestión	Eficacia	25.47	30.19	100	N/A
Administración Pública Federal	N/A	N/A	18 - Energía	311 - Dirección General de Generación y Transmisión Energía Eléctrica	P002	Coordinación de la política energética en electricidad	3 - Desarrollo Económico	3 - Combustibles y Energía	5 - Electricidad	4 - Regulación eficiente del sector energético	Margen de reserva del Sistema Interconectado Nacional	Margen de reserva del Sistema Interconectado Nacional (MRSIN) = (RCD/DM(SIN) x 100 (%). Donde: RCD= Recursos de Capacidad Disponibles; DM(SIN): Demanda Máxima de Sistema Interconectado Nacional. Este indicador se calcula mes a mes y el total a reportar es aquel que resulta en el día de mayor demanda en el año	Fin	Anual	Porcentaje	Estratégico	Eficacia	N/A	N/A	N/A	

Administración Pública Federal	N/A	N/A	18 - Energía	311 - Dirección General de Generación y Transmisión Energía Eléctrica	P002	Coordinación de la política energética en electricidad	3 - Desarrollo Económico	3 - Combustibles y Energía	5 - Electricidad	4 - Regulación eficiente del sector energético	Porcentaje de eficacia en la atención de Programas y Proyectos candidatos al Presupuesto de Egresos de la Federación (Dictamen técnico-económico).	(Número de programas y proyectos de inversión en generación y transmisión dictaminados en un plazo de 25 días) / (Total de solicitudes de programas y proyectos de inversión en generación y transmisión) *100	Fin	Anual	Porcentaje	Estratégico	Eficacia	100	N/A	N/A	
Administración Pública Federal	N/A	N/A	18 - Energía	311 - Dirección General de Generación y Transmisión Energía Eléctrica	P002	Coordinación de la política energética en electricidad	3 - Desarrollo Económico	3 - Combustibles y Energía	5 - Electricidad	4 - Regulación eficiente del sector energético	Porcentaje de cumplimiento en la elaboración del Programa de Desarrollo del Sistema Eléctrico Nacional.	((Programas de Desarrollo del Sistema Eléctrico Nacional publicados en el año) / (Programas de Desarrollo del Sistema Eléctrico Nacional emitidos en el año)) *100	Propósito	Anual	Porcentaje	Estratégico	Eficacia	100	N/A	N/A	
Administración Pública Federal	N/A	N/A	18 - Energía	311 - Dirección General de Generación y Transmisión Energía Eléctrica	P002	Coordinación de la política energética en electricidad	3 - Desarrollo Económico	3 - Combustibles y Energía	5 - Electricidad	4 - Regulación eficiente del sector energético	Porcentaje de instalaciones eléctricas verificadas que operan cumpliendo con NOM-001-SEDE.	(Número de instalaciones eléctricas visitadas que cumplieron con la NOM-001-SEDE + Número de instalaciones eléctricas que subsanaron las no conformidades encontradas y ya cumplen con la NOM-001-SEDE) / (Número de instalaciones eléctricas visitadas por la Secretaría de Energía) *100	Propósito	Anual	Porcentaje	Estratégico	Eficiencia	80	N/A	N/A	
Administración Pública Federal	N/A	N/A	18 - Energía	311 - Dirección General de Generación y Transmisión Energía Eléctrica	P002	Coordinación de la política energética en electricidad	3 - Desarrollo Económico	3 - Combustibles y Energía	5 - Electricidad	4 - Regulación eficiente del sector energético	Porcentaje de solicitudes atendidas de Bases de Licitación para obras de Generación y Transmisión.	(Número de solicitudes de convocatorias y bases de licitación de obras de generación y transmisión atendidas en un plazo de seis días hábiles) / (Total de solicitudes de convocatorias y bases de licitación de obras de generación y transmisión) *100.	Componente	Semestral	Porcentaje	Gestión	Eficacia	100	N/A	N/A	
Administración Pública Federal	N/A	N/A	18 - Energía	311 - Dirección General de Generación y Transmisión Energía Eléctrica	P002	Coordinación de la política energética en electricidad	3 - Desarrollo Económico	3 - Combustibles y Energía	5 - Electricidad	4 - Regulación eficiente del sector energético	Porcentaje de solicitudes atendidas de Bases de Licitación para obras de Generación y Transmisión.	(Número de solicitudes de convocatorias y bases de licitación de obras de generación y transmisión atendidas en un plazo de seis días hábiles) / (Total de solicitudes de convocatorias y bases de licitación de obras de generación y transmisión) *100.	Componente	Semestral	Porcentaje	Gestión	Eficacia	50	N/A	N/A	
Administración Pública Federal	N/A	N/A	18 - Energía	311 - Dirección General de Generación y Transmisión Energía Eléctrica	P002	Coordinación de la política energética en electricidad	3 - Desarrollo Económico	3 - Combustibles y Energía	5 - Electricidad	4 - Regulación eficiente del sector energético	Porcentaje de reportes del despacho eléctrico elaborados.	(Número de reportes elaborados) / (Número de reportes programados) *100	Componente	Mensual	Porcentaje	Gestión	Eficacia	16.67	16.67	100	N/A
Administración Pública Federal	N/A	N/A	18 - Energía	311 - Dirección General de Generación y Transmisión Energía Eléctrica	P002	Coordinación de la política energética en electricidad	3 - Desarrollo Económico	3 - Combustibles y Energía	5 - Electricidad	4 - Regulación eficiente del sector energético	Porcentaje de instalaciones eléctricas a las que se les cortó el suministro eléctrico por no cumplir con la normalidad.	((Número de instalaciones eléctricas a las que se solicitó no suministrar energía eléctrica) / (Número de Instalaciones Eléctricas que hayan presentado no conformidades con respecto a la NOM-001-SEDE y no las hayan subsanado)) *100	Componente	Semestral	Porcentaje	Gestión	Eficiencia	40	N/A	N/A	
Administración Pública Federal	N/A	N/A	18 - Energía	311 - Dirección General de Generación y Transmisión Energía Eléctrica	P002	Coordinación de la política energética en electricidad	3 - Desarrollo Económico	3 - Combustibles y Energía	5 - Electricidad	4 - Regulación eficiente del sector energético	Porcentaje de Unidades de Verificación de Instalaciones Eléctricas que se les realiza el cierre de la visita de verificación dentro de los 15 días hábiles siguientes a la fecha de la visita y/o respuesta de la Unidad de Verificación de Unidades de Verificación de Instalaciones Eléctricas que se les realiza el cierre de la visita de verificación dentro de los 15 días hábiles siguientes a la fecha de la visita y/o respuesta de la Unidad de Verificación de Unidades de Verificación de Instalaciones Eléctricas que se les realiza el cierre de la visita de verificación dentro de los 15 días hábiles siguientes a la fecha de la visita y/o respuesta de la UVIE / Total de UVIEs visitadas efectivamente) *100	(Número de UVIEs con cierre de visita dentro de los 15 días hábiles siguientes a la fecha de la visita y/o respuesta de la UVIE / Total de UVIEs visitadas efectivamente) *100	Componente	Semestral	Porcentaje	Gestión	Eficiencia	85	N/A	N/A	
Administración Pública Federal	N/A	N/A	18 - Energía	311 - Dirección General de Generación y Transmisión Energía Eléctrica	P002	Coordinación de la política energética en electricidad	3 - Desarrollo Económico	3 - Combustibles y Energía	5 - Electricidad	4 - Regulación eficiente del sector energético	Porcentaje de Unidades de Verificación de Instalaciones Eléctricas que se les realiza el cierre de la visita de verificación dentro de los 15 días hábiles siguientes a la fecha de la visita y/o respuesta de la Unidad de Verificación de Unidades de Verificación de Instalaciones Eléctricas que se les realiza el cierre de la visita de verificación dentro de los 15 días hábiles siguientes a la fecha de la visita y/o respuesta de la UVIE / Total de UVIEs visitadas efectivamente) *100	(Número de UVIEs con cierre de visita dentro de los 15 días hábiles siguientes a la fecha de la visita y/o respuesta de la UVIE / Total de UVIEs visitadas efectivamente) *100	Componente	Semestral	Porcentaje	Gestión	Eficiencia	42.5	N/A	N/A	
Administración Pública Federal	N/A	N/A	18 - Energía	311 - Dirección General de Generación y Transmisión Energía Eléctrica	P002	Coordinación de la política energética en electricidad	3 - Desarrollo Económico	3 - Combustibles y Energía	5 - Electricidad	4 - Regulación eficiente del sector energético	Porcentaje de instalaciones eléctricas a las que se les cortó el suministro eléctrico por no cumplir con la normalidad.	((Número de instalaciones eléctricas a las que se solicitó no suministrar energía eléctrica) / (Número de Instalaciones Eléctricas que hayan presentado no conformidades con respecto a la NOM-001-SEDE y no las hayan subsanado)) *100	Componente	Semestral	Porcentaje	Gestión	Eficiencia	80	N/A	N/A	
Administración Pública Federal	N/A	N/A	18 - Energía	311 - Dirección General de Generación y Transmisión Energía Eléctrica	P002	Coordinación de la política energética en electricidad	3 - Desarrollo Económico	3 - Combustibles y Energía	5 - Electricidad	4 - Regulación eficiente del sector energético	Porcentaje de verificaciones de Obras e Instalaciones de Generación y Transmisión, a fin de dar seguimiento al avance físico y la operación de las instalaciones.	((Número de inspecciones de obras e instalaciones de generación y transmisión realizadas) / (Número de inspecciones de obras e instalaciones de generación y transmisión programadas)) *100	Actividad	Trimestral	Porcentaje	Gestión	Eficacia	0	0	N/A	N/A
Administración Pública Federal	N/A	N/A	18 - Energía	311 - Dirección General de Generación y Transmisión Energía Eléctrica	P002	Coordinación de la política energética en electricidad	3 - Desarrollo Económico	3 - Combustibles y Energía	5 - Electricidad	4 - Regulación eficiente del sector energético	Porcentaje de cumplimiento de análisis realizados a los costos variables de generación eléctrica (tabla de mérito).	(Número de análisis realizados a los costos variables de generación eléctrica (tabla de mérito)) / (Número de análisis programados a los costos variables de generación eléctrica (tabla de mérito)) *100	Actividad	Mensual	Porcentaje	Gestión	Eficacia	16.67	16.67	100	N/A
Administración Pública Federal	N/A	N/A	18 - Energía	311 - Dirección General de Generación y Transmisión Energía Eléctrica	P002	Coordinación de la política energética en electricidad	3 - Desarrollo Económico	3 - Combustibles y Energía	5 - Electricidad	4 - Regulación eficiente del sector energético	Porcentaje de visitas de verificación realizadas por la Secretaría de Energía a Instalaciones Eléctricas.	(Número de visitas de verificación realizadas a Instalaciones eléctricas / Número de visitas de verificación programadas a Instalaciones eléctricas) *100	Actividad	Trimestral	Porcentaje	Gestión	Eficiencia	20	16.14	100	N/A
Administración Pública Federal	N/A	N/A	18 - Energía	311 - Dirección General de Generación y Transmisión Energía Eléctrica	P002	Coordinación de la política energética en electricidad	3 - Desarrollo Económico	3 - Combustibles y Energía	5 - Electricidad	4 - Regulación eficiente del sector energético	Porcentaje de visitas de verificación realizadas por la Secretaría de Energía a Unidades de Verificación de Instalaciones Eléctricas.	(Número de visitas de verificación efectuadas a Unidades de Verificación de Instalaciones Eléctricas/ Número de visitas de verificación programadas a Unidades de Verificación de Instalaciones Eléctricas) *100	Actividad	Trimestral	Porcentaje	Gestión	Eficiencia	20	18.57	100	N/A
Administración Pública Federal	N/A	N/A	18 - Energía	500 - Subsecretaría de Hidrocarburos	P003	Coordinación de la política energética en hidrocarburos	3 - Desarrollo Económico	3 - Combustibles y Energía	2 - Petróleo y Gas Natural	4 - Regulación eficiente del sector energético	Índice de eficiencia en la planeación estratégica del sector hidrocarburos y la regulación correspondiente a SENER, de las actividades de exploración y extracción, asignación de contratos y transformación industrial de	(Número de documentos de áreas de licitación emitidos) / (Número de documentos de áreas de licitación programados) + 0.25 * ((Número de reportes recibidos para la migración de asignaciones a Contratos de Exploración y Extracción) / (Número de reportes recibidos para la migración de asignaciones a contratos y adjudicación directa de contratos recibidos)) * 0.25 * ((Número de reportes	Fin	Anual	Porcentaje	Estratégico	Eficiencia	100	N/A	N/A	
Administración Pública Federal	N/A	N/A	18 - Energía	500 - Subsecretaría de Hidrocarburos	P003	Coordinación de la política energética en hidrocarburos	3 - Desarrollo Económico	3 - Combustibles y Energía	2 - Petróleo y Gas Natural	4 - Regulación eficiente del sector energético	Producción de Hidrocarburos-Producción de Gas	(Volumenes de producción total de gas natural sin nitrógeno reportada en millones de pies cúbicos por día por cada uno de los Activos Integrales de PEP)	Fin	Anual	Porcentaje	Estratégico	Eficacia	N/A	N/A	N/A	
Administración Pública Federal	N/A	N/A	18 - Energía	500 - Subsecretaría de Hidrocarburos	P003	Coordinación de la política energética en hidrocarburos	3 - Desarrollo Económico	3 - Combustibles y Energía	2 - Petróleo y Gas Natural	4 - Regulación eficiente del sector energético	Producción de Hidrocarburos-Petróleo Crudo	(Volumenes de producción total de crudo)	Fin	Anual	Porcentaje	Estratégico	Eficacia	N/A	N/A	N/A	
Administración Pública Federal	N/A	N/A	18 - Energía	500 - Subsecretaría de Hidrocarburos	P003	Coordinación de la política energética en hidrocarburos	3 - Desarrollo Económico	3 - Combustibles y Energía	2 - Petróleo y Gas Natural	4 - Regulación eficiente del sector energético	Índice de eficiencia en las actividades de planeación y supervisión del subsector hidrocarburos.	(Número de documentos de áreas de licitación emitidos) / (Número de documentos de áreas de licitación programados) + 0.25 * ((Número de reportes recibidos para la migración de asignaciones a Contratos de Exploración y Extracción) / (Número de reportes recibidos para la migración de asignaciones a contratos y adjudicación directa de contratos presentados)) * 0.25 * ((Número de reportes evaluados) / (Número de reportes recibidos de los (0.25*(Número de documentos de áreas de licitación programados)) + 0.25*(Número de solicitudes atendidas) / (Número de solicitudes para la migración de asignaciones a contratos y adjudicación directa de contratos presentados)) * 0.25 * ((Número de reportes evaluados) / (Número de reportes recibidos de los	Propósito	Semestral	Porcentaje	Estratégico	Eficacia	44.52	N/A	N/A	
Administración Pública Federal	N/A	N/A	18 - Energía	500 - Subsecretaría de Hidrocarburos	P003	Coordinación de la política energética en hidrocarburos	3 - Desarrollo Económico	3 - Combustibles y Energía	2 - Petróleo y Gas Natural	4 - Regulación eficiente del sector energético	Índice de eficiencia en las actividades de planeación y supervisión del subsector hidrocarburos.	(Número de documentos de áreas de licitación emitidos) / (Número de documentos de áreas de licitación programados) + 0.25 * ((Número de reportes recibidos para la migración de asignaciones a Contratos de Exploración y Extracción) / (Número de reportes recibidos para la migración de asignaciones a contratos y adjudicación directa de contratos presentados)) * 0.25 * ((Número de reportes evaluados) / (Número de reportes recibidos de los	Propósito	Semestral	Porcentaje	Estratégico	Eficacia	100	N/A	N/A	
Administración Pública Federal	N/A	N/A	18 - Energía	500 - Subsecretaría de Hidrocarburos	P003	Coordinación de la política energética en hidrocarburos	3 - Desarrollo Económico	3 - Combustibles y Energía	2 - Petróleo y Gas Natural	4 - Regulación eficiente del sector energético	Porcentaje de cumplimiento en la emisión de la documentación de áreas contractuales para su incorporación a rondas de licitación	(Número de documentos de soporte de decisión elaborados/Número de documentos de soporte de decisión programados) *100	Componente	Trimestral	Documento	Gestión	Eficacia	0	0	N/A	N/A
Administración Pública Federal	N/A	N/A	18 - Energía	500 - Subsecretaría de Hidrocarburos	P003	Coordinación de la política energética en hidrocarburos	3 - Desarrollo Económico	3 - Combustibles y Energía	2 - Petróleo y Gas Natural	4 - Regulación eficiente del sector energético	Porcentaje de la demanda de gasolina y diésel atendida por la oferta total.	(Volumenes de Producción nacional + Importaciones de Gasolinas y Diesel + Variación de inventarios) / (Demanda Nacional de Gasolinas y Diesel) x 100	Componente	Trimestral	Porcentaje	Gestión	Eficacia	28.73	N/A	N/A	
Administración Pública Federal	N/A	N/A	18 - Energía	500 - Subsecretaría de Hidrocarburos	P003	Coordinación de la política energética en hidrocarburos	3 - Desarrollo Económico	3 - Combustibles y Energía	2 - Petróleo y Gas Natural	4 - Regulación eficiente del sector energético	Porcentaje de reportes de los Permisionarios de transformación industrial evaluados conforme a los términos y condiciones del título de permiso, con respecto al programa anual de reportes.	(Número de reportes de evaluación elaborados/ Número de reportes programados) *100	Componente	Trimestral	Porcentaje	Gestión	Eficacia	14.28	14.28	100	N/A
Administración Pública Federal	N/A	N/A	18 - Energía	500 - Subsecretaría de Hidrocarburos	P003	Coordinación de la política energética en hidrocarburos	3 - Desarrollo Económico	3 - Combustibles y Energía	2 - Petróleo y Gas Natural	4 - Regulación eficiente del sector energético	Porcentaje de atención a las solicitudes de las Empresas productivas del Estado para la migración de Asignaciones a CEE, o de las solicitudes de los titulares de concesiones mineras para la adjudicación directa de	(Número de solicitudes atendidas/Número de solicitudes recibidas para la migración de Asignaciones a Contratos de Exploración y Extracción + Número de solicitudes recibidas por los titulares de una concesión minera para la adjudicación directa de un Contrato de Exploración y Extracción de Gas Natural) x 100	Componente	Semestral	Porcentaje	Gestión	Eficacia	60	N/A	N/A	
Administración Pública Federal	N/A	N/A	18 - Energía	500 - Subsecretaría de Hidrocarburos	P003	Coordinación de la política energética en hidrocarburos	3 - Desarrollo Económico	3 - Combustibles y Energía	2 - Petróleo y Gas Natural	4 - Regulación eficiente del sector energético	Porcentaje de atención a las solicitudes de las Empresas productivas del Estado para la migración de Asignaciones a CEE, o de las solicitudes de los titulares de concesiones mineras para la adjudicación directa de	(Número de solicitudes atendidas/Número de solicitudes recibidas para la migración de Asignaciones a Contratos de Exploración y Extracción + Número de solicitudes recibidas por los titulares de una concesión minera para la adjudicación directa de un Contrato de Exploración y Extracción de Gas Natural) x 100	Componente	Semestral	Porcentaje	Gestión	Eficacia	100	N/A	N/A	
Administración Pública Federal	N/A	N/A	18 - Energía	500 - Subsecretaría de Hidrocarburos	P003	Coordinación de la política energética en hidrocarburos	3 - Desarrollo Económico	3 - Combustibles y Energía	2 - Petróleo y Gas Natural	4 - Regulación eficiente del sector energético	Porcentaje de visitas realizadas para la verificación del cumplimiento de términos y condiciones de los permisos de tratamiento y refinación de petróleo.	(Número de visitas de verificación realizadas / Número de visitas programadas en el año) x 100	Actividad	Trimestral	Porcentaje	Gestión	Eficacia	0	0	N/A	N/A
Administración Pública Federal	N/A	N/A	18 - Energía	500 - Subsecretaría de Hidrocarburos	P003	Coordinación de la política energética en hidrocarburos	3 - Desarrollo Económico	3 - Combustibles y Energía	2 - Petróleo y Gas Natural	4 - Regulación eficiente del sector energético	Porcentaje de reportes presentados por permisionarios de procesamiento de gas natural verificados.	(Número de reportes verificados/Número de reportes recibidos) x 100	Actividad	Trimestral	Porcentaje	Gestión	Eficacia	11.76	11.76	100	N/A
Administración Pública Federal	N/A	N/A	18 - Energía	500 - Subsecretaría de Hidrocarburos	P003	Coordinación de la política energética en hidrocarburos	3 - Desarrollo Económico	3 - Combustibles y Energía	2 - Petróleo y Gas Natural	4 - Regulación eficiente del sector energético	Porcentaje de reportes verificados de los permisionarios de tratamiento y refinación de petróleo.	(Número de reportes verificados/Número de reportes recibidos) x 100	Actividad	Trimestral	Porcentaje	Gestión	Eficacia	25	25	100	N/A
Administración Pública Federal	N/A	N/A	18 - Energía	500 - Subsecretaría de Hidrocarburos	P003	Coordinación de la política energética en hidrocarburos	3 - Desarrollo Económico	3 - Combustibles y Energía	2 - Petróleo y Gas Natural	4 - Regulación eficiente del sector energético	Porcentaje de atención de las solicitudes presentadas a la Secretaría de Energía para la migración de Asignaciones a Contratos para la Exploración y Extracción.	(Número de solicitudes atendidas para la migración de Asignaciones a Contratos de Exploración y Extracción)/(Número de solicitudes recibidas para la migración de Asignaciones a Contratos de Exploración y Extracción) x 100	Actividad	Trimestral	Porcentaje	Gestión	Eficacia	58.33	0	N/A	N/A
Administración Pública Federal	N/A	N/A	18 - Energía	500 - Subsecretaría de Hidrocarburos	P003	Coordinación de la política energética en hidrocarburos	3 - Desarrollo Económico	3 - Combustibles y Energía	2 - Petróleo y Gas Natural	4 - Regulación eficiente del sector energético	Porcentaje de visitas realizadas para la verificación del cumplimiento a los términos y condiciones de los permisos de procesamiento de gas natural.	(Número de visitas realizadas / Número de visitas programadas) x 100	Actividad	Trimestral	Porcentaje	Gestión	Eficacia	25	0	N/A	N/A



Administración Pública Federal	N/A	N/A	18 - Energía	500 - Subsecretaría de Hidrocarburos	P003	Coordinación de la política energética en hidrocarburos	3 - Desarrollo Económico	3 - Combustibles y Energía	2 - Petróleo y Gas Natural (Hidrocarburos)	4 - Regulación eficiente del sector energético	Porcentaje de cobertura de la demanda de gasolina y diésel	(Volumenes de Producción nacional + Importaciones de Gasolinas y Diesel + Variación de inventarios) / (Demanda Nacional de Gasolinas y Diesel) x 100	Actividad	Trimestral	Porcentaje	Gestión	Eficacia	28.73	N/A	N/A	
Administración Pública Federal	N/A	N/A	18 - Energía	500 - Subsecretaría de Hidrocarburos	P003	Coordinación de la política energética en hidrocarburos	3 - Desarrollo Económico	3 - Combustibles y Energía	2 - Petróleo y Gas Natural (Hidrocarburos)	4 - Regulación eficiente del sector energético	Porcentaje del número de áreas contractuales para exploración y extracción de hidrocarburos evaluados.	(Número de áreas contractuales para licitaciones analizadas / Número de áreas contractuales para licitaciones proporcionadas por la Comisión Nacional de Hidrocarburos) x 100	Actividad	Trimestral	Porcentaje	Gestión	Eficacia	0	20.77	100	N/A
Administración Pública Federal	N/A	N/A	18 - Energía	500 - Subsecretaría de Hidrocarburos	P003	Coordinación de la política energética en hidrocarburos	3 - Desarrollo Económico	3 - Combustibles y Energía	2 - Petróleo y Gas Natural (Hidrocarburos)	4 - Regulación eficiente del sector energético	Porcentaje de atención de las solicitudes presentadas por los titulares de una concesión minera a la Secretaría de Energía para la adjudicación directa de un CEEGN.	(Número de solicitudes atendidas / Número de titulares de una concesión minera para la adjudicación directa de un Contrato de Exploración y Extracción de Gas Natural) / (Número de solicitudes recibidas de titulares de una concesión minera para la adjudicación directa de un Contrato de Exploración y Extracción de Gas Natural) x 100	Actividad	Trimestral	Porcentaje	Gestión	Eficacia	20	0	N/A	N/A
Administración Pública Federal	N/A	N/A	19 - Aportación Presupuesto A	416 - Dirección General de Programación y Presupuesto A	S038	Programa IMSS-PROSPERA	2 - Desarrollo Social	3 - Salud	2 - Prestación de Servicios de Salud a la Persona	6 - Administración del Programa IMSS-PROSPERA	Tasa de mortalidad infantil (TMI)	Resultado de la división del número de defunciones de niños menores de un año de edad en un año específico entre el total de nacidos vivos en ese mismo año, multiplicado por 1,000	Fin	Annual	Porcentaje	Gestión	Eficacia			N/A	N/A
Administración Pública Federal	N/A	N/A	19 - Aportación Presupuesto A	416 - Dirección General de Programación y Presupuesto A	S038	Programa IMSS-PROSPERA	2 - Desarrollo Social	3 - Salud	2 - Prestación de Servicios de Salud a la Persona	6 - Administración del Programa IMSS-PROSPERA	Razón de mortalidad materna	(Total de defunciones maternas ocurridas en unidades médicas de IMSS-PROSPERA en el año t / Total de nacidos vivos registrados en el Subistema de Información sobre Nacimientos (SINAC) para el Programa IMSS-PROSPERA en el año t) X 100 mil.	Propósito	Annual	Otra	Estratégico	Eficacia	5.69		N/A	N/A
Administración Pública Federal	N/A	N/A	19 - Aportación Presupuesto A	416 - Dirección General de Programación y Presupuesto A	S038	Programa IMSS-PROSPERA	2 - Desarrollo Social	3 - Salud	2 - Prestación de Servicios de Salud a la Persona	6 - Administración del Programa IMSS-PROSPERA	Tasa de mortalidad neonatal	(Total de defunciones de menores de 28 días de edad ocurridas en el ámbito de responsabilidad de IMSS-PROSPERA en el año t / Total de nacidos vivos registrados en el Subistema de Información sobre Nacimientos (SINAC) para el Programa IMSS-PROSPERA en el año t) X 1,000	Propósito	Annual	tasa	Estratégico	Eficacia	5.98		N/A	N/A
Administración Pública Federal	N/A	N/A	19 - Aportación Presupuesto A	416 - Dirección General de Programación y Presupuesto A	S038	Programa IMSS-PROSPERA	2 - Desarrollo Social	3 - Salud	2 - Prestación de Servicios de Salud a la Persona	6 - Administración del Programa IMSS-PROSPERA	Tasa de hospitalización por diabetes no controlada.	(Total de pacientes de 20 años y más que egresan del hospital con diagnóstico principal de diabetes con complicaciones de corto plazo, en el año t / Total de la población de 20 años y más registrada en el Padrón de Beneficiarios de IMSS-PROSPERA en el año t) x 100,000.	Propósito	Annual	Otra	Estratégico	Eficacia	5.72		N/A	N/A
Administración Pública Federal	N/A	N/A	19 - Aportación Presupuesto A	416 - Dirección General de Programación y Presupuesto A	S038	Programa IMSS-PROSPERA	2 - Desarrollo Social	3 - Salud	2 - Prestación de Servicios de Salud a la Persona	6 - Administración del Programa IMSS-PROSPERA	Porcentaje de población atendida respecto a la población objetivo	(Población atendida por el programa en el año t / población objetivo del programa en el año t) X 100	Propósito	Annual	Personas	Estratégico	Eficacia	83.98		N/A	N/A
Administración Pública Federal	N/A	N/A	19 - Aportación Presupuesto A	416 - Dirección General de Programación y Presupuesto A	S038	Programa IMSS-PROSPERA	2 - Desarrollo Social	3 - Salud	2 - Prestación de Servicios de Salud a la Persona	6 - Administración del Programa IMSS-PROSPERA	Porcentaje de niños menores de cinco años que están en control nutricional	(Total de niños < 5 años en control nutricional (con y sin malnutrición) en el trimestre t / Población < de 5 años del Anexo de Población a Vacunar por institución, de los Lineamientos de la Regularización Operativa del Programa de Vacunación de IMSS PROSPERA) X 100	Componente	Trimestral	Otra	Gestión	Eficacia	95	87.65	100	N/A
Administración Pública Federal	N/A	N/A	19 - Aportación Presupuesto A	416 - Dirección General de Programación y Presupuesto A	S038	Programa IMSS-PROSPERA	2 - Desarrollo Social	3 - Salud	2 - Prestación de Servicios de Salud a la Persona	6 - Administración del Programa IMSS-PROSPERA	Porcentaje de surtimiento completo de recetas médicas	Total de pacientes del Programa IMSS-PROSPERA encuestados a los que se les entregó el total de medicamentos marcados en su receta médica en el año t) / (Total de pacientes del Programa IMSS-PROSPERA encuestados con receta médica en el año t) x 100.	Componente	Annual	Otra	Gestión	Eficacia	86		N/A	N/A
Administración Pública Federal	N/A	N/A	19 - Aportación Presupuesto A	416 - Dirección General de Programación y Presupuesto A	S038	Programa IMSS-PROSPERA	2 - Desarrollo Social	3 - Salud	2 - Prestación de Servicios de Salud a la Persona	6 - Administración del Programa IMSS-PROSPERA	Porcentaje de pacientes mayores de 20 años con diabetes mellitus Tipo 2 con hemoglobina glucosilada	(Total de pacientes mayores de 20 años con diabetes mellitus Tipo 2 con hemoglobina glucosilada < 7% registrados en el hospital rural en el año t) / (Total de pacientes de 20 años y más con diabetes mellitus 2 registrados en el hospital rural en el año t) X 100	Componente	Annual	Otra	Estratégico	Eficacia	50		N/A	N/A
Administración Pública Federal	N/A	N/A	19 - Aportación Presupuesto A	416 - Dirección General de Programación y Presupuesto A	S038	Programa IMSS-PROSPERA	2 - Desarrollo Social	3 - Salud	2 - Prestación de Servicios de Salud a la Persona	6 - Administración del Programa IMSS-PROSPERA	Porcentaje de cobertura de la instalación de Aval Ciudadano en las unidades médicas del Programa.	(Total de unidades con aval ciudadano instalados reportados en el Informe de Seguimiento en el año t / Total de unidades médicas faltantes por instalar en el año t) x 100	Componente	Annual	Otra	Gestión	Eficacia	100		N/A	N/A
Administración Pública Federal	N/A	N/A	19 - Aportación Presupuesto A	416 - Dirección General de Programación y Presupuesto A	S038	Programa IMSS-PROSPERA	2 - Desarrollo Social	3 - Salud	2 - Prestación de Servicios de Salud a la Persona	6 - Administración del Programa IMSS-PROSPERA	Porcentaje de familias que aplican las acciones de saneamiento básico respecto al total de familias encuestadas	(Total de familias encuestadas que aplican las cuatro acciones de saneamiento básico registradas en el año t / total de familias de la zona de influencia encuestadas en el año t) X 100	Componente	Annual	Otra	Gestión	Eficacia	87.14		N/A	N/A
Administración Pública Federal	N/A	N/A	19 - Aportación Presupuesto A	416 - Dirección General de Programación y Presupuesto A	S038	Programa IMSS-PROSPERA	2 - Desarrollo Social	3 - Salud	2 - Prestación de Servicios de Salud a la Persona	6 - Administración del Programa IMSS-PROSPERA	Porcentaje de casos de diarrea aguda que son monitoreados para la búsqueda de Vibrio Cholerae	(Número de pacientes con enfermedad diarreica aguda a los que se les tomó muestra fecal con hisopo rectal para búsqueda de Vibrio Cholerae al trimestre t / Número total de casos nuevos de enfermedad diarreica aguda notificados al trimestre t) X 100	Componente	Trimestral	Otra	Estratégico	Eficacia	2	1.55	100	N/A
Administración Pública Federal	N/A	N/A	19 - Aportación Presupuesto A	416 - Dirección General de Programación y Presupuesto A	S038	Programa IMSS-PROSPERA	2 - Desarrollo Social	3 - Salud	2 - Prestación de Servicios de Salud a la Persona	6 - Administración del Programa IMSS-PROSPERA	Porcentaje de menores de 1 año que cuentan con esquema completo de vacunación	(Población total de niños menores de 1 año de edad asignada por CENSA para IMSS PROSPERA * 5 (Número de biológicos considerados) en el semestre t) x 100	Componente	Semestral	Otra	Estratégico	Eficacia	95		N/A	N/A
Administración Pública Federal	N/A	N/A	19 - Aportación Presupuesto A	416 - Dirección General de Programación y Presupuesto A	S038	Programa IMSS-PROSPERA	2 - Desarrollo Social	3 - Salud	2 - Prestación de Servicios de Salud a la Persona	6 - Administración del Programa IMSS-PROSPERA	Porcentaje de menores de 1 año que cuentan con esquema completo de vacunación	(Número de biológicos considerados) en el semestre t) x 100	Componente	Semestral	Otra	Estratégico	Eficacia	95		N/A	N/A
Administración Pública Federal	N/A	N/A	19 - Aportación Presupuesto A	416 - Dirección General de Programación y Presupuesto A	S038	Programa IMSS-PROSPERA	2 - Desarrollo Social	3 - Salud	2 - Prestación de Servicios de Salud a la Persona	6 - Administración del Programa IMSS-PROSPERA	Porcentaje de detección de hipertensión arterial	(Número de detecciones de hipertensión arterial realizadas en el trimestre t / Detecciones de hipertensión arterial programadas en el Reporte de monitoreo, seguimiento y control administrativo de las acciones del Programa IMSS-PROSPERA en el trimestre t (Clave 83003, al periodo que se evalúa)) x 100	Componente	Trimestral	Otra	Gestión	Eficacia	100	103.4	100	N/A
Administración Pública Federal	N/A	N/A	19 - Aportación Presupuesto A	416 - Dirección General de Programación y Presupuesto A	S038	Programa IMSS-PROSPERA	2 - Desarrollo Social	3 - Salud	2 - Prestación de Servicios de Salud a la Persona	6 - Administración del Programa IMSS-PROSPERA	Porcentaje de embarazadas atendidas en el primer trimestre gestacional	(Número de embarazadas que inician el control prenatal en las unidades médicas del Programa durante el primer trimestre de la gestación, en el trimestre t / total de embarazadas que inician su control prenatal, en las unidades médicas del Programa durante cualquier trimestre de la gestación en el trimestre t) X 100	Actividad	Trimestral	Otra	Gestión	Eficacia	60	60.49	100	N/A
Administración Pública Federal	N/A	N/A	19 - Aportación Presupuesto A	416 - Dirección General de Programación y Presupuesto A	S038	Programa IMSS-PROSPERA	2 - Desarrollo Social	3 - Salud	2 - Prestación de Servicios de Salud a la Persona	6 - Administración del Programa IMSS-PROSPERA	Porcentaje de referencia de pacientes del primero al segundo nivel de atención	(Total de pacientes referidos a segundo nivel en el trimestre t / Consultas de primera vez otorgadas en el primer nivel de atención - Consultas de primera vez a beneficiarios PROSPERA, Programa de Inclusión Social), en el trimestre t) X 100	Actividad	Trimestral	Porcentaje	Gestión	Eficacia	4.1	4.24	100	N/A
Administración Pública Federal	N/A	N/A	19 - Aportación Presupuesto A	416 - Dirección General de Programación y Presupuesto A	S038	Programa IMSS-PROSPERA	2 - Desarrollo Social	3 - Salud	2 - Prestación de Servicios de Salud a la Persona	6 - Administración del Programa IMSS-PROSPERA	Tasa de infecciones asociadas a la atención de la salud	(Total de infecciones asociadas a la atención a la salud registradas en los hospitales rurales en el mes t / Total de egresos registrados en los hospitales rurales de IMSS-PROSPERA en el mes t) x 100	Actividad	Mensual	Otra	Gestión	Eficacia	.53	.59	100	N/A
Administración Pública Federal	N/A	N/A	19 - Aportación Presupuesto A	416 - Dirección General de Programación y Presupuesto A	S038	Programa IMSS-PROSPERA	2 - Desarrollo Social	3 - Salud	2 - Prestación de Servicios de Salud a la Persona	6 - Administración del Programa IMSS-PROSPERA	Porcentaje de detecciones de violencia familiar y de género aplicadas a mujeres de 15 años y más respecto al total de detecciones programadas.	(Total de detecciones de violencia familiar y de género aplicadas a mujeres de 15 años y más que acuden a consulta en el trimestre t / Total de detecciones programadas a mujeres de 15 y más años del ámbito de responsabilidad del Programa IMSS-PROSPERA en el trimestre t) * 100	Actividad	Trimestral	Porcentaje	Gestión	Eficacia	70	97.37	100	N/A
Administración Pública Federal	N/A	N/A	20 - Desarrollo Social	D00 - Instituto Nacional de Desarrollo Social	S070	Programa de Coiversion Social	2 - Desarrollo Social	2 - Vivienda y Servicios a la Comunidad	7 - Desarrollo Regional		Porcentaje de proyectos apoyados que contribuyen al fomento de la cohesión y el capital social	[(Proyectos que contribuyen al fomento de la cohesión y el capital social) / (Total de proyectos apoyados)]*100	Fin	Annual	Porcentaje	Estratégico	Eficacia	84		N/A	N/A
Administración Pública Federal	N/A	N/A	20 - Desarrollo Social	D00 - Instituto Nacional de Desarrollo Social	S070	Programa de Coiversion Social	2 - Desarrollo Social	2 - Vivienda y Servicios a la Comunidad	7 - Desarrollo Regional		Porcentaje de Organizaciones de la Sociedad Civil que participan con acciones de cooperación para el desarrollo comunitario	(Número de OSC activas en el Registro Federal de las Organizaciones de la Sociedad Civil que participan con acciones de cooperación para el desarrollo comunitario en el entorno urbano o rural) / Total de OSC activas en el Registro Federal de las Organizaciones de la Sociedad Civil) * 100 Para el cálculo de este indicador se toma como base la información disponible en el buscador de OSC del IFEJ= (Sumatoria (0.25CH+ 0.25CF+ 0.25CFn+ 0.25CFn) / Donde: If= Índice de Fortalecimiento Institucional de los Actores Sociales apoyados en más de tres ocasiones por el PCS; CF = capacidad física, CH = capacidad humana; CFn = capacidad institucional; CFn = capacidad financiera; iz = Actor Social con más de tres apoyos del PCS; nz = Total de Actores Sociales con más If = (Sumatoria(0.25CH+ 0.25CF+ 0.25CFn+ 0.25CFn) / Donde: If= Índice de Fortalecimiento Institucional de los Actores Sociales apoyados por el PCS por primera ocasión; CF = capacidad física, CH = capacidad humana; CFn = capacidad institucional; CFn = capacidad financiera; iz = Actor Social con dos o tres apoyos del PCS; nz = total de Actores Sociales apoyados por el PCS con dos o tres apoyos del PCS; nz = total de Actores Sociales apoyados en dos o tres ocasiones	Fin	Annual	Porcentaje	Gestión	Eficacia			N/A	N/A
Administración Pública Federal	N/A	N/A	20 - Desarrollo Social	D00 - Instituto Nacional de Desarrollo Social	S070	Programa de Coiversion Social	2 - Desarrollo Social	2 - Vivienda y Servicios a la Comunidad	7 - Desarrollo Regional		Índice de Fortalecimiento Institucional de los Actores Sociales con más de tres proyectos apoyados por el PCS.	(Número de Unidades de atención especializada por el Programa con respecto al año fiscal anterior.	Propósito	Annual	Promedio	Estratégico	Eficacia	87.23		N/A	N/A
Administración Pública Federal	N/A	N/A	20 - Desarrollo Social	D00 - Instituto Nacional de Desarrollo Social	S070	Programa de Coiversion Social	2 - Desarrollo Social	2 - Vivienda y Servicios a la Comunidad	7 - Desarrollo Regional		Índice de Fortalecimiento Institucional de los Actores Sociales con dos o tres proyectos apoyados por el PCS.	(Número de Unidades de atención especializada por el Programa con respecto al año fiscal anterior.	Propósito	Annual	Promedio	Estratégico	Eficacia	75.57		N/A	N/A
Administración Pública Federal	N/A	N/A	20 - Desarrollo Social	D00 - Instituto Nacional de Desarrollo Social	S070	Programa de Coiversion Social	2 - Desarrollo Social	2 - Vivienda y Servicios a la Comunidad	7 - Desarrollo Regional		Índice de Fortalecimiento Institucional de los Actores Sociales con dos o tres proyectos apoyados por el PCS.	(Número de Unidades de atención especializada por el Programa con respecto al año fiscal anterior.	Propósito	Annual	Promedio	Estratégico	Eficacia	82.52		N/A	N/A
Administración Pública Federal	N/A	N/A	20 - Desarrollo Social	D00 - Instituto Nacional de Desarrollo Social	S155	Programa de Apoyo a las Instancias de Mujeres en las Entidades Federativas (PAIMEF)	2 - Desarrollo Social	2 - Vivienda y Servicios a la Comunidad	7 - Desarrollo Regional		Porcentaje de mujeres que reciben la atención especializada de las unidades apoyadas por el programa, empedoradas.	(Número de mujeres que reciben la atención especializada de las unidades apoyadas por el programa, empedoradas. / Total de mujeres que reciben la atención especializada, con al menos dos sesiones de atención psicológica, de las unidades apoyadas por el programa, que integran el Índice de Empoderamiento) / Total de mujeres que reciben la atención especializada, con al menos dos sesiones de atención psicológica, de las unidades apoyadas por el programa, que integran el Índice de Empoderamiento	Propósito	Annual	Porcentaje	Estratégico	Eficacia	83.33		N/A	N/A
Administración Pública Federal	N/A	N/A	20 - Desarrollo Social	D00 - Instituto Nacional de Desarrollo Social	S155	Programa de Apoyo a las Instancias de Mujeres en las Entidades Federativas (PAIMEF)	2 - Desarrollo Social	2 - Vivienda y Servicios a la Comunidad	7 - Desarrollo Regional		Tasa de variación relativa del número de mujeres en situación de violencia beneficiadas con los servicios de orientación brindados en las Unidades apoyadas por el Programa en el semestre, correspondiente al año fiscal actual.	(Número de mujeres en situación de violencia beneficiadas por los servicios de orientación brindados en las Unidades apoyadas por el Programa en el semestre, correspondiente al año fiscal anterior) / (Número de Unidades de atención especializada para las mujeres en situación de violencia apoyadas por el Programa en el semestre correspondiente al año fiscal actual) / (Número de Unidades de atención especializada para las mujeres en situación de violencia apoyadas por el Programa en el semestre correspondiente al año fiscal anterior) * 100	Componente	Semestral	Porcentaje	Estratégico	Eficacia	51.5		N/A	N/A
Administración Pública Federal	N/A	N/A	20 - Desarrollo Social	D00 - Instituto Nacional de Desarrollo Social	S155	Programa de Apoyo a las Instancias de Mujeres en las Entidades Federativas (PAIMEF)	2 - Desarrollo Social	2 - Vivienda y Servicios a la Comunidad	7 - Desarrollo Regional		Tasa de variación relativa del número de Unidades de atención especializada apoyadas por el Programa con respecto al año fiscal anterior.	(Número de Unidades de atención especializada para las mujeres en situación de violencia apoyadas por el Programa en el semestre correspondiente al año fiscal actual) / (Número de Unidades de atención especializada para las mujeres en situación de violencia apoyadas por el Programa en el semestre correspondiente al año fiscal anterior) * 100	Componente	Semestral	Porcentaje	Gestión	Eficacia	0		N/A	N/A

Administración Pública Federal	N/A	N/A	20 - Desarrollo Sde Desarrollo Social	D00 - Instituto Nacional Sde Desarrollo Social	\$155	Programa de Apoyo a las Instancias de Mujeres en las Entidades Federativas (PAIMEF)	2 - Desarrollo Social	2 - Vivienda y Servicios a la Comunidad	7 - Desarrollo Regional	6 - Apoyo a las inversiones sociales de los gobiernos locales, de las organizaciones públicas y especializadas capacitadas/as en materia de inversiones sociales de los gobiernos locales, de las organizaciones	Índice de Fortalecimiento Institucional en materia de prevención y atención de la violencia contra las mujeres. Tasa de variación relativa del número de servicios(as) públicos y especializadas capacitadas/as en materia de inversión social de los gobiernos locales, de las organizaciones	Suma de los Componentes denominados Capacidades Institucionales Básicas + Corresponsabilidad Institucional + Eficiencia y Calidad Operativa + Eficacia en la Agenda Estatal, que obtuvieron las Instancias de Mujeres en las Entidades Federativas apoyadas por el Programa en el ejercicio fiscal en curso / 4 veces el Número de Instancias de Mujeres en las Entidades Federativas apoyadas por el	Componente	Anual	Índice de incremento	Gestión	Eficacia	71	N/A	N/A	
Administración Pública Federal	N/A	N/A	20 - Desarrollo Sde Desarrollo Social	D00 - Instituto Nacional Sde Desarrollo Social	\$155	Programa de Apoyo a las Instancias de Mujeres en las Entidades Federativas (PAIMEF)	2 - Desarrollo Social	2 - Vivienda y Servicios a la Comunidad	7 - Desarrollo Regional	6 - Apoyo a las inversiones sociales de los gobiernos locales, de las organizaciones	Índice Global de Satisfacción de la Población Beneficiaria de las acciones de las Vertientes A y B del PAIMEF	(Número de personas capacitadas en materia de violencia contra las mujeres en el ejercicio fiscal actual/Número de personas capacitadas en materia de violencia contra las mujeres en el ejercicio fiscal anterior)*100	Componente	Trimestral	Porcentaje	Gestión	Eficacia	0	0	N/A	N/A
Administración Pública Federal	N/A	N/A	20 - Desarrollo Sde Desarrollo Social	D00 - Instituto Nacional Sde Desarrollo Social	\$155	Programa de Apoyo a las Instancias de Mujeres en las Entidades Federativas (PAIMEF)	2 - Desarrollo Social	2 - Vivienda y Servicios a la Comunidad	7 - Desarrollo Regional	6 - Apoyo a las inversiones sociales de los gobiernos locales, de las organizaciones	Tasa de variación relativa del número de mujeres en situación de violencia que solicitan los servicios de atención especializada con respecto al año fiscal anterior	(Suma del índice de satisfacción de cada persona beneficiada / el número total de personas beneficiadas)	Componente	Anual	Índice de satisfacción	Gestión	Calidad	4.5	N/A	N/A	
Administración Pública Federal	N/A	N/A	20 - Desarrollo Sde Desarrollo Social	D00 - Instituto Nacional Sde Desarrollo Social	\$155	Programa de Apoyo a las Instancias de Mujeres en las Entidades Federativas (PAIMEF)	2 - Desarrollo Social	2 - Vivienda y Servicios a la Comunidad	7 - Desarrollo Regional	6 - Apoyo a las inversiones sociales de los gobiernos locales, de las organizaciones	Porcentaje de proyectos elegibles apoyados	(Número de mujeres en situación de violencia que solicitan los servicios de atención especializada brindados en las Unidades apoyadas por el Programa en el semestre correspondiente al año fiscal actual / Número de mujeres en situación de violencia que solicitan los servicios de atención especializada brindados en las Unidades apoyadas por el Programa en el semestre correspondiente al	Componente	Semestral	Porcentaje	Estratégico	Eficacia	103	N/A	N/A	
Administración Pública Federal	N/A	N/A	20 - Desarrollo Sde Desarrollo Social	D00 - Instituto Nacional Sde Desarrollo Social	\$070	Programa de Convención Social	2 - Desarrollo Social	2 - Vivienda y Servicios a la Comunidad	7 - Desarrollo Regional	6 - Apoyo a las inversiones sociales de los gobiernos locales, de las organizaciones	Porcentaje de Actores Sociales apoyados que incrementaron su vinculación con otras organizaciones, instituciones y/o redes	(Total de proyectos apoyados / Total de proyectos dictaminados con estatus Elegible)*100	Componente	Trimestral	Porcentaje	Gestión	Eficacia	0	57.22	100	N/A
Administración Pública Federal	N/A	N/A	20 - Desarrollo Sde Desarrollo Social	D00 - Instituto Nacional Sde Desarrollo Social	\$070	Programa de Convención Social	2 - Desarrollo Social	2 - Vivienda y Servicios a la Comunidad	7 - Desarrollo Regional	6 - Apoyo a las inversiones sociales de los gobiernos locales, de las organizaciones	Porcentaje de Actores Sociales apoyados que incrementaron su vinculación con otras organizaciones, instituciones y/o redes	(Número de Actores Sociales apoyados que incrementaron su vinculación con otras organizaciones, instituciones y/o redes) / (Número de Actores Sociales apoyados)*100	Componente	Semestral	Porcentaje	Gestión	Eficacia	78.76	N/A	N/A	
Administración Pública Federal	N/A	N/A	20 - Desarrollo Sde Desarrollo Social	D00 - Instituto Nacional Sde Desarrollo Social	\$070	Programa de Convención Social	2 - Desarrollo Social	2 - Vivienda y Servicios a la Comunidad	7 - Desarrollo Regional	6 - Apoyo a las inversiones sociales de los gobiernos locales, de las organizaciones	Porcentaje de Actores Sociales apoyados que incrementaron su vinculación con otras organizaciones, instituciones y/o redes	(Número de Actores Sociales apoyados que incrementaron su vinculación con otras organizaciones, instituciones y/o redes) / (Número de Actores Sociales apoyados)*100	Componente	Semestral	Porcentaje	Gestión	Eficacia	0	N/A	N/A	
Administración Pública Federal	N/A	N/A	20 - Desarrollo Sde Desarrollo Social	D00 - Instituto Nacional Sde Desarrollo Social	\$070	Programa de Convención Social	2 - Desarrollo Social	2 - Vivienda y Servicios a la Comunidad	7 - Desarrollo Regional	6 - Apoyo a las inversiones sociales de los gobiernos locales, de las organizaciones	Porcentaje de Actores Sociales capacitados que participan con un proyecto.	(Número de Actores Sociales que participan en las convocatorias emitidas/ Número total de Actores Sociales que solicitan apoyo al PCS)/100	Componente	Semestral	Porcentaje	Gestión	Eficacia	29.93	N/A	N/A	
Administración Pública Federal	N/A	N/A	20 - Desarrollo Sde Desarrollo Social	D00 - Instituto Nacional Sde Desarrollo Social	\$070	Programa de Convención Social	2 - Desarrollo Social	2 - Vivienda y Servicios a la Comunidad	7 - Desarrollo Regional	6 - Apoyo a las inversiones sociales de los gobiernos locales, de las organizaciones	Porcentaje de Actores Sociales capacitados que participan con un proyecto.	(Número de Actores Sociales que participan en las convocatorias emitidas/ Número total de Actores Sociales que solicitan apoyo al PCS)*100	Componente	Semestral	Porcentaje	Gestión	Eficacia	29.93	N/A	N/A	
Administración Pública Federal	N/A	N/A	20 - Desarrollo Sde Desarrollo Social	D00 - Instituto Nacional Sde Desarrollo Social	\$155	Programa de Apoyo a las Instancias de Mujeres en las Entidades Federativas (PAIMEF)	2 - Desarrollo Social	2 - Vivienda y Servicios a la Comunidad	7 - Desarrollo Regional	6 - Apoyo a las inversiones sociales de los gobiernos locales, de las organizaciones	Tasa de variación relativa del número de personas beneficiadas con acciones de información, difusión y promoción para la prevención de la violencia contra las mujeres con respecto al año fiscal anterior	(Número de personas beneficiadas con las acciones de información, difusión y promoción para la prevención de la violencia contra las mujeres realizadas por las Instancias de Mujeres en el año fiscal actual / (Número de personas beneficiadas con las acciones de información, difusión y promoción para la prevención de la violencia contra las mujeres realizadas por las Instancias de Mujeres en el año	Componente	Trimestral	Personas	Gestión	Eficacia	0	0	N/A	N/A
Administración Pública Federal	N/A	N/A	20 - Desarrollo Sde Desarrollo Social	D00 - Instituto Nacional Sde Desarrollo Social	\$155	Programa de Apoyo a las Instancias de Mujeres en las Entidades Federativas (PAIMEF)	2 - Desarrollo Social	2 - Vivienda y Servicios a la Comunidad	7 - Desarrollo Regional	6 - Apoyo a las inversiones sociales de los gobiernos locales, de las organizaciones	Tasa de variación relativa del número de personas beneficiadas con servicios de formación y sensibilización en las Unidades de Mujeres en el año fiscal actual	(Número de personas beneficiadas con servicios de formación y sensibilización que realizan las Instancias de Mujeres en el año fiscal actual / (Número de personas beneficiadas con servicios de formación y sensibilización que realizan las Instancias de Mujeres en el año fiscal anterior)*100	Componente	Trimestral	Personas	Gestión	Eficacia	0	0	N/A	N/A
Administración Pública Federal	N/A	N/A	20 - Desarrollo Sde Desarrollo Social	D00 - Instituto Nacional Sde Desarrollo Social	\$155	Programa de Apoyo a las Instancias de Mujeres en las Entidades Federativas (PAIMEF)	2 - Desarrollo Social	2 - Vivienda y Servicios a la Comunidad	7 - Desarrollo Regional	6 - Apoyo a las inversiones sociales de los gobiernos locales, de las organizaciones	Tasa de variación relativa del número de mujeres en situación de violencia que solicitan los servicios de atención especializada con respecto al año fiscal anterior	(Número de mujeres en situación de violencia que solicitan los servicios de atención especializada brindados en las Unidades apoyadas por el Programa en el semestre correspondiente al año fiscal actual / Número de mujeres en situación de violencia que solicitan los servicios de atención especializada brindados en las Unidades apoyadas por el Programa en el semestre correspondiente al	Componente	Semestral	Porcentaje	Estratégico	Eficacia	42.92	N/A	N/A	
Administración Pública Federal	N/A	N/A	20 - Desarrollo Sde Desarrollo Social	D00 - Instituto Nacional Sde Desarrollo Social	\$155	Programa de Apoyo a las Instancias de Mujeres en las Entidades Federativas (PAIMEF)	2 - Desarrollo Social	2 - Vivienda y Servicios a la Comunidad	7 - Desarrollo Regional	6 - Apoyo a las inversiones sociales de los gobiernos locales, de las organizaciones	Tasa de variación relativa del número de Unidades de atención especializada apoyadas por el Programa con respecto al año fiscal anterior.	(Número de Unidades de atención especializada para las mujeres en situación de violencia apoyadas por el Programa en el semestre correspondiente al año fiscal actual / (Número de Unidades de atención especializada para las mujeres en situación de violencia apoyadas por el Programa en el semestre correspondiente al	Componente	Semestral	Porcentaje	Gestión	Eficacia	101.92	N/A	N/A	
Administración Pública Federal	N/A	N/A	20 - Desarrollo Sde Desarrollo Social	D00 - Instituto Nacional Sde Desarrollo Social	\$155	Programa de Apoyo a las Instancias de Mujeres en las Entidades Federativas (PAIMEF)	2 - Desarrollo Social	2 - Vivienda y Servicios a la Comunidad	7 - Desarrollo Regional	6 - Apoyo a las inversiones sociales de los gobiernos locales, de las organizaciones	Tasa de variación relativa del número de mujeres en situación de violencia beneficiadas con los servicios de orientación con respecto al año fiscal anterior.	(Número de mujeres en situación de violencia beneficiadas por los servicios de orientación brindados en las Unidades apoyadas por el Programa en el semestre, correspondiente al año fiscal actual / Número de mujeres en situación de violencia beneficiadas por los servicios de orientación brindados en las Unidades apoyadas por el Programa en el semestre, correspondiente al año fiscal anterior) *	Componente	Semestral	Porcentaje	Estratégico	Eficacia	103.01	N/A	N/A	
Administración Pública Federal	N/A	N/A	20 - Desarrollo Sde Desarrollo Social	D00 - Instituto Nacional Sde Desarrollo Social	\$155	Programa de Apoyo a las Instancias de Mujeres en las Entidades Federativas (PAIMEF)	2 - Desarrollo Social	2 - Vivienda y Servicios a la Comunidad	7 - Desarrollo Regional	6 - Apoyo a las inversiones sociales de los gobiernos locales, de las organizaciones	Porcentaje de recursos ejercidos para la orientación y atención especializada a las mujeres en situación de violencia con respecto al presupuesto otorgado para la orientación y atención especializada a las mujeres	(Total de recursos ejercidos por las Instancias de Mujeres en las Entidades Federativas para la orientación y atención especializada a las mujeres en situación de violencia) / (Total de recursos otorgados para la orientación y atención especializada a las mujeres en situación de violencia) *100	Actividad	Trimestral	Porcentaje	Gestión	Economía	0	0	N/A	N/A
Administración Pública Federal	N/A	N/A	20 - Desarrollo Sde Desarrollo Social	D00 - Instituto Nacional Sde Desarrollo Social	\$155	Programa de Apoyo a las Instancias de Mujeres en las Entidades Federativas (PAIMEF)	2 - Desarrollo Social	2 - Vivienda y Servicios a la Comunidad	7 - Desarrollo Regional	6 - Apoyo a las inversiones sociales de los gobiernos locales, de las organizaciones	Porcentaje de recursos ejercidos para la prevención de la violencia contra las mujeres con respecto al presupuesto otorgado para la prevención de la violencia contra las mujeres.	(Total de recursos ejercidos para la prevención de la violencia contra las mujeres, dirigidas a la población en general / Total de recursos otorgados para la prevención de la violencia contra las mujeres, dirigidas a la población en general) * 100	Actividad	Trimestral	Porcentaje	Gestión	Economía	0	0	N/A	N/A
Administración Pública Federal	N/A	N/A	20 - Desarrollo Sde Desarrollo Social	D00 - Instituto Nacional Sde Desarrollo Social	\$155	Programa de Apoyo a las Instancias de Mujeres en las Entidades Federativas (PAIMEF)	2 - Desarrollo Social	2 - Vivienda y Servicios a la Comunidad	7 - Desarrollo Regional	6 - Apoyo a las inversiones sociales de los gobiernos locales, de las organizaciones	Porcentaje de recursos ejercidos por las instancias de Mujeres en las Entidades Federativas para fortalecer la coordinación y articulación estratégica entre las instancias públicas y sociales, para institucionalizar la	(Total de recursos ejercidos en acciones estratégicas para el fortalecimiento de la institucionalización en materia de prevención y atención de la violencia contra las mujeres / Total de recursos otorgados por el Programa a las Instancias de Mujeres en las Entidades Federativas para fortalecer la	Actividad	Trimestral	Porcentaje	Gestión	Economía	0	0	N/A	N/A
Administración Pública Federal	N/A	N/A	20 - Desarrollo Sde Desarrollo Social	D00 - Instituto Nacional Sde Desarrollo Social	\$155	Programa de Apoyo a las Instancias de Mujeres en las Entidades Federativas (PAIMEF)	2 - Desarrollo Social	2 - Vivienda y Servicios a la Comunidad	7 - Desarrollo Regional	6 - Apoyo a las inversiones sociales de los gobiernos locales, de las organizaciones	Porcentaje de recursos ejercidos en acciones estratégicas para el fortalecimiento de la institucionalización en materia de prevención y atención de la violencia contra las mujeres.	(Número de recursos ejercidos en acciones estratégicas para el fortalecimiento de la institucionalización en materia de prevención y atención de la violencia contra las mujeres / Total de recursos otorgados por el Programa a las Instancias de Mujeres en las Entidades Federativas para fortalecer la	Actividad	Trimestral	Porcentaje	Gestión	Economía	100	N/A	N/A	
Administración Pública Federal	N/A	N/A	20 - Desarrollo Sde Desarrollo Social	D00 - Instituto Nacional Sde Desarrollo Social	\$070	Programa de Convención Social	2 - Desarrollo Social	2 - Vivienda y Servicios a la Comunidad	7 - Desarrollo Regional	6 - Apoyo a las inversiones sociales de los gobiernos locales, de las organizaciones	Porcentaje de medios utilizados en la Promoción de las convocatorias	(Número de medios ocupados en la promoción de las convocatorias/Número de medios disponibles para promover las convocatorias)*100	Actividad	Trimestral	Porcentaje	Gestión	Eficacia	100	100	100	N/A
Administración Pública Federal	N/A	N/A	20 - Desarrollo Sde Desarrollo Social	D00 - Instituto Nacional Sde Desarrollo Social	\$070	Programa de Convención Social	2 - Desarrollo Social	2 - Vivienda y Servicios a la Comunidad	7 - Desarrollo Regional	6 - Apoyo a las inversiones sociales de los gobiernos locales, de las organizaciones	Porcentaje de Actores Sociales con proyectos elegibles apoyados	(Número de Actores Sociales que reciben apoyo económico)/(Número total de Actores Sociales con proyectos dictaminados como elegibles) *100	Actividad	Trimestral	Porcentaje	Gestión	Eficacia	0	57.22	100	N/A
Administración Pública Federal	N/A	N/A	20 - Desarrollo Sde Desarrollo Social	D00 - Instituto Nacional Sde Desarrollo Social	\$070	Programa de Convención Social	2 - Desarrollo Social	2 - Vivienda y Servicios a la Comunidad	7 - Desarrollo Regional	6 - Apoyo a las inversiones sociales de los gobiernos locales, de las organizaciones	Porcentaje de proyectos recibidos completos	(Número total de proyectos recibidos completos)/(Número total de Proyectos recibidos)*100	Actividad	Trimestral	Porcentaje	Gestión	Eficacia	19.94	99.75	100	N/A
Administración Pública Federal	N/A	N/A	20 - Desarrollo Sde Desarrollo Social	D00 - Instituto Nacional Sde Desarrollo Social	\$070	Programa de Convención Social	2 - Desarrollo Social	2 - Vivienda y Servicios a la Comunidad	7 - Desarrollo Regional	6 - Apoyo a las inversiones sociales de los gobiernos locales, de las organizaciones	Porcentaje de proyectos dictaminados	(Número total de proyectos dictaminados)/(Número total de Proyectos validados)*100	Actividad	Trimestral	Porcentaje	Gestión	Eficacia	9.19	76.83	100	N/A
Administración Pública Federal	N/A	N/A	20 - Desarrollo Sde Desarrollo Social	D00 - Instituto Nacional Sde Desarrollo Social	\$070	Programa de Convención Social	2 - Desarrollo Social	2 - Vivienda y Servicios a la Comunidad	7 - Desarrollo Regional	6 - Apoyo a las inversiones sociales de los gobiernos locales, de las organizaciones	Porcentaje de proyectos validados	(Número total de proyectos validados)/(Número total de Proyectos recibidos completos)*100	Actividad	Trimestral	Porcentaje	Gestión	Eficacia	20.17	50	100	N/A
Administración Pública Federal	N/A	N/A	20 - Desarrollo Sde Desarrollo Social	D00 - Instituto Nacional Sde Desarrollo Social	\$070	Programa de Convención Social	2 - Desarrollo Social	2 - Vivienda y Servicios a la Comunidad	7 - Desarrollo Regional	6 - Apoyo a las inversiones sociales de los gobiernos locales, de las organizaciones	Porcentaje de eventos de vinculación y articulación realizados	(Número de eventos de articulación y vinculación realizados/Número total de eventos de articulación y vinculación programados)*100	Actividad	Trimestral	Porcentaje	Gestión	Eficacia	0	2.17	100	N/A
Administración Pública Federal	N/A	N/A	20 - Desarrollo Sde Desarrollo Social	D00 - Instituto Nacional Sde Desarrollo Social	\$070	Programa de Convención Social	2 - Desarrollo Social	2 - Vivienda y Servicios a la Comunidad	7 - Desarrollo Regional	6 - Apoyo a las inversiones sociales de los gobiernos locales, de las organizaciones	Porcentaje de eventos de capacitación para los Actores Sociales que participan en las convocatorias del PCS	(Número acumulado de capacitaciones realizadas/Número total de capacitaciones programadas)*100	Actividad	Trimestral	Porcentaje	Gestión	Eficacia	77.5	79.58	100	N/A
Administración Pública Federal	N/A	N/A	20 - Desarrollo Sde Inclusión Social	PROSPERA Programa Nacional de Inclusión Social	\$072	PROSPERA Programa de Inclusión Social	2 - Desarrollo Social	6 - Protección Social	8 - Otros Grupos Vulnerables	8 - Apoyo al ingreso, a la salud y a la educación de las familias en pobreza	Tasa de becarias en educación básica con respecto a la composición por sexo de la matrícula nacional.	(Becarias de educación básica registradas en PROSPERA / Total de becarias y becarios de educación básica registrados en PROSPERA) / (Alumnas registradas en educación básica a nivel nacional / Total de alumnas y alumnos de educación básica a nivel nacional) *100	Propósito	Anual	Porcentaje	Estratégico	Eficiencia	.49	N/A	N/A	
Administración Pública Federal	N/A	N/A	20 - Desarrollo Sde Inclusión Social	PROSPERA Programa Nacional de Inclusión Social	\$072	PROSPERA Programa de Inclusión Social	2 - Desarrollo Social	6 - Protección Social	8 - Otros Grupos Vulnerables	8 - Apoyo al ingreso, a la salud y a la educación de las familias en pobreza	Tasa de becarias en educación media superior con respecto a la composición por sexo de la matrícula nacional.	(Becarias de educación media superior registradas en PROSPERA / Total de becarias y becarios de educación media superior registrados en PROSPERA) / (Alumnas registradas en educación media superior a nivel nacional / Total de alumnas y alumnos de educación media superior a nivel nacional) * 100.	Propósito	Anual	Porcentaje	Estratégico	Eficiencia	2.07	N/A	N/A	
Administración Pública Federal	N/A	N/A	20 - Desarrollo Sde Inclusión Social	PROSPERA Programa Nacional de Inclusión Social	\$072	PROSPERA Programa de Inclusión Social	2 - Desarrollo Social	6 - Protección Social	8 - Otros Grupos Vulnerables	8 - Apoyo al ingreso, a la salud y a la educación de las familias en pobreza	Porcentaje de terminación de educación básica de los jóvenes atendidos por el Programa.	(Becarias y becarios egresados de secundaria del programa) / (Integrantes de familias PROSPERA con 15 años de edad) * 100.	Propósito	Anual	Porcentaje	Estratégico	Eficacia	72	N/A	N/A	
Administración Pública Federal	N/A	N/A	20 - Desarrollo Sde Inclusión Social	PROSPERA Programa Nacional de Inclusión Social	\$072	PROSPERA Programa de Inclusión Social	2 - Desarrollo Social	6 - Protección Social	8 - Otros Grupos Vulnerables	8 - Apoyo al ingreso, a la salud y a la educación de las familias en pobreza	Porcentaje de becarias y becarios de secundaria que transitan a educación media superior.	(Becarias y becarios de secundaria en PROSPERA inscritos para iniciar la educación media superior) / (Becarias y becarios de tercero de secundaria en PROSPERA activos en el ciclo anterior) * 100	Propósito	Anual	Porcentaje	Estratégico	Eficiencia	75	N/A	N/A	

Administración Pública Federal	N/A	N/A	20 - Desarrollo Social	G00 - Coordinación Nacional de PROSPERA Programa de Inclusión Social	5072	PROSPERA Programa de Inclusión Social	2 - Desarrollo Social	6 - Protección Social	8 - Otros Grupos Vulnerables	8 - Apoyo al ingreso, a la salud y a la educación de las familias en pobreza	Porcentaje de becarias y becarios de primaria que transitan a secundaria. Porcentaje de beneficiarios de educación media superior que fueron atendidos por PROSPERA en el ejercicio fiscal y se les emitió apoyos monetarios en algún bimestre del ejercicio fiscal.	(Número de becarias y becarios de primaria en PROSPERA inscritos a primero de secundaria en el presente ciclo escolar) / (Número total de becarias y becarios de primaria en PROSPERA inscritos en sexto grado al cierre del ciclo anterior) * 100	Propósito	Annual	Porcentaje	Estratégico	Eficacia	91	N/A	N/A	
Administración Pública Federal	N/A	N/A	20 - Desarrollo Social	G00 - Coordinación Nacional de PROSPERA Programa de Inclusión Social	5072	PROSPERA Programa de Inclusión Social	2 - Desarrollo Social	6 - Protección Social	8 - Otros Grupos Vulnerables	8 - Apoyo al ingreso, a la salud y a la educación de las familias en pobreza	Porcentaje de beneficiarios de educación básica que fueron atendidos por PROSPERA en el ejercicio fiscal y se les emitió apoyos monetarios en algún bimestre del ejercicio fiscal.	(Becarias y becarios de educación media superior de PROSPERA con apoyo emitido en algún bimestre del ejercicio fiscal / becarias y becarios de educación media superior atendidos por PROSPERA en el ejercicio fiscal) x 100	Componente	Annual	Porcentaje	Estratégico	Eficacia	98	N/A	N/A	
Administración Pública Federal	N/A	N/A	20 - Desarrollo Social	G00 - Coordinación Nacional de PROSPERA Programa de Inclusión Social	5072	PROSPERA Programa de Inclusión Social	2 - Desarrollo Social	6 - Protección Social	8 - Otros Grupos Vulnerables	8 - Apoyo al ingreso, a la salud y a la educación de las familias en pobreza	Porcentaje de beneficiarios de educación básica que fueron atendidos por PROSPERA en el ejercicio fiscal y se les emitió apoyos monetarios en algún bimestre del ejercicio fiscal.	(Número de becarias y becarios de educación básica de PROSPERA a los que se les transfirió el apoyo monetario de becas / Número de becarias y becarios de educación básica activos de PROSPERA) * 100	Componente	Annual	Porcentaje	Estratégico	Eficacia	98	N/A	N/A	
Administración Pública Federal	N/A	N/A	20 - Desarrollo Social	G00 - Coordinación Nacional de PROSPERA Programa de Inclusión Social	5072	PROSPERA Programa de Inclusión Social	2 - Desarrollo Social	6 - Protección Social	8 - Otros Grupos Vulnerables	8 - Apoyo al ingreso, a la salud y a la educación de las familias en pobreza	Porcentaje de beneficiarios de educación básica que fueron atendidos por PROSPERA en el ejercicio fiscal y se les emitió apoyos monetarios en algún bimestre del ejercicio fiscal.	(Número de becarias y becarios de educación básica de PROSPERA a los que se les transfirió el apoyo monetario de becas / Número de becarias y becarios de educación básica activos de PROSPERA) * 100	Componente	Trimestral	Porcentaje	Estratégico	Eficacia	99	98.57	100	N/A
Administración Pública Federal	N/A	N/A	20 - Desarrollo Social	G00 - Coordinación Nacional de PROSPERA Programa de Inclusión Social	5072	PROSPERA Programa de Inclusión Social	2 - Desarrollo Social	6 - Protección Social	8 - Otros Grupos Vulnerables	8 - Apoyo al ingreso, a la salud y a la educación de las familias en pobreza	Porcentaje de titulares de PROSPERA con acceso a seguro de vida.	(Número de titulares de PROSPERA con seguro de vida / Total de titulares de PROSPERA programados para tener acceso a seguro de vida) x 100.	Componente	Annual	Porcentaje	Estratégico	Eficacia	30	N/A	N/A	
Administración Pública Federal	N/A	N/A	20 - Desarrollo Social	G00 - Coordinación Nacional de PROSPERA Programa de Inclusión Social	5072	PROSPERA Programa de Inclusión Social	2 - Desarrollo Social	6 - Protección Social	8 - Otros Grupos Vulnerables	8 - Apoyo al ingreso, a la salud y a la educación de las familias en pobreza	Porcentaje de beneficiarios que tienen acceso a los servicios de Inclusión Laboral	(Número de beneficiarios PROSPERA que recibieron servicios de Inclusión Laboral/ Total de beneficiarios de PROSPERA programados para recibir servicios de Inclusión Laboral)*100	Componente	Annual	Promedio	Estratégico	Eficacia	80	N/A	N/A	
Administración Pública Federal	N/A	N/A	20 - Desarrollo Social	G00 - Coordinación Nacional de PROSPERA Programa de Inclusión Social	5072	PROSPERA Programa de Inclusión Social	2 - Desarrollo Social	6 - Protección Social	8 - Otros Grupos Vulnerables	8 - Apoyo al ingreso, a la salud y a la educación de las familias en pobreza	Porcentaje de beneficiarios que reciben servicios de Inclusión Productiva.	(Número de beneficiarios PROSPERA que reciben servicios de Inclusión Productiva/ Total de beneficiarios PROSPERA programados para recibir servicios de Inclusión Productiva)*100	Componente	Annual	Porcentaje	Estratégico	Eficacia	78.93	N/A	N/A	
Administración Pública Federal	N/A	N/A	20 - Desarrollo Social	G00 - Coordinación Nacional de PROSPERA Programa de Inclusión Social	5072	PROSPERA Programa de Inclusión Social	2 - Desarrollo Social	6 - Protección Social	8 - Otros Grupos Vulnerables	8 - Apoyo al ingreso, a la salud y a la educación de las familias en pobreza	Porcentaje de titulares de familias PROSPERA que tienen acceso a las acciones de inclusión financiera.	(Número de titulares de PROSPERA que recibieron acciones de inclusión financiera / Total de titulares de PROSPERA programados para recibir acciones de inclusión financiera) x 100.	Componente	Annual	Porcentaje	Estratégico	Eficacia	30	N/A	N/A	
Administración Pública Federal	N/A	N/A	20 - Desarrollo Social	G00 - Coordinación Nacional de PROSPERA Programa de Inclusión Social	5072	PROSPERA Programa de Inclusión Social	2 - Desarrollo Social	6 - Protección Social	8 - Otros Grupos Vulnerables	8 - Apoyo al ingreso, a la salud y a la educación de las familias en pobreza	Porcentaje de becarias y becarios de educación básica de PROSPERA para los que se certificó el cumplimiento de la responsabilidad.	(Becarias y becarios de educación básica del programa con cumplimiento de corresponsabilidad / Total de becarias y becarios de educación básica del programa para los que se recibió oportunamente el reporte de corresponsabilidad) * 100	Actividad	Trimestral	Porcentaje	Gestión	Eficacia	100	100	100	N/A
Administración Pública Federal	N/A	N/A	20 - Desarrollo Social	G00 - Coordinación Nacional de PROSPERA Programa de Inclusión Social	5072	PROSPERA Programa de Inclusión Social	2 - Desarrollo Social	6 - Protección Social	8 - Otros Grupos Vulnerables	8 - Apoyo al ingreso, a la salud y a la educación de las familias en pobreza	Porcentaje de las titulares sobre la atención del personal que participa en PROSPERA.	(Total de respuestas de titulares del Programa que mencionaron haber acudido a una Mesa de Atención y consideren buena la atención que recibieron del personal de PROSPERA / Total de titulares del Programa entrevistadas que dieron una respuesta válida)*100.	Actividad	Annual	Porcentaje	Gestión	Eficacia	88.3	N/A	N/A	
Administración Pública Federal	N/A	N/A	20 - Desarrollo Social	G00 - Coordinación Nacional de PROSPERA Programa de Inclusión Social	5072	PROSPERA Programa de Inclusión Social	2 - Desarrollo Social	6 - Protección Social	8 - Otros Grupos Vulnerables	8 - Apoyo al ingreso, a la salud y a la educación de las familias en pobreza	Porcentaje de adultos mayores beneficiarios de PROSPERA para los que se certificó el cumplimiento de la responsabilidad.	(Número de adultos mayores de PROSPERA para los que se recibió oportunamente la certificación en salud / Número total de adultos mayores activos en el padrón de PROSPERA) * 100.	Actividad	Semestral	Porcentaje	Gestión	Eficacia	95	N/A	N/A	
Administración Pública Federal	N/A	N/A	20 - Desarrollo Social	G00 - Coordinación Nacional de PROSPERA Programa de Inclusión Social	5072	PROSPERA Programa de Inclusión Social	2 - Desarrollo Social	6 - Protección Social	8 - Otros Grupos Vulnerables	8 - Apoyo al ingreso, a la salud y a la educación de las familias en pobreza	Porcentaje de adultos mayores beneficiarios de PROSPERA para los que se certificó el cumplimiento de la responsabilidad.	(Número de adultos mayores de PROSPERA para los que se recibió oportunamente la certificación en salud / Número total de adultos mayores activos en el padrón de PROSPERA) * 100.	Actividad	Semestral	Porcentaje	Gestión	Eficacia	96	N/A	N/A	
Administración Pública Federal	N/A	N/A	20 - Desarrollo Social	L00 - Instituto Nacional de la Economía Social	S017	Programa de Fomento a la Economía Social	2 - Desarrollo Social	6 - Protección Social	8 - Otros Grupos Vulnerables	8 - Apoyo al ingreso, a la salud y a la educación de las familias en pobreza	Tasa de variación en el número de socios de los Organismos del Sector Social de la Economía de ahorro y préstamo, en su figura de Sociedades Cooperativas de Ahorro y Préstamos apoyados por el INAES y autorizados	(Número de socios de los OSSE de ahorro y préstamo, en su figura de SOCAP autorizados por la CNBV y apoyados por el INAES en el año t-1)-1) X 100	Propósito	Annual	Tasa de variación	Estratégico	Eficacia	5.27	N/A	N/A	
Administración Pública Federal	N/A	N/A	20 - Desarrollo Social	L00 - Instituto Nacional de la Economía Social	S017	Programa de Fomento a la Economía Social	2 - Desarrollo Social	6 - Protección Social	8 - Otros Grupos Vulnerables	8 - Apoyo al ingreso, a la salud y a la educación de las familias en pobreza	Porcentaje de personas efectivamente ocupadas	(Número de personas efectivamente ocupadas en los OSSE en el año t / Número de personas a ocuparse proyectadas en los Estudios de Inversión) X 100	Propósito	Annual	Porcentaje	Estratégico	Eficacia	98.19	N/A	N/A	
Administración Pública Federal	N/A	N/A	20 - Desarrollo Social	L00 - Instituto Nacional de la Economía Social	S017	Programa de Fomento a la Economía Social	2 - Desarrollo Social	6 - Protección Social	8 - Otros Grupos Vulnerables	8 - Apoyo al ingreso, a la salud y a la educación de las familias en pobreza	Porcentaje de grupos sociales integrados por personas con ingresos por debajo de la línea de bienestar con proyectos productivos en operación, dos años después de recibido el apoyo	(Número de grupos sociales con proyectos productivos en operación en el año t / Número de grupos sociales que recibieron apoyo para proyectos productivos en el año t-2) X 100	Propósito	Annual	Porcentaje	Estratégico	Eficacia	57.65	N/A	N/A	
Administración Pública Federal	N/A	N/A	20 - Desarrollo Social	L00 - Instituto Nacional de la Economía Social	S017	Programa de Fomento a la Economía Social	2 - Desarrollo Social	6 - Protección Social	8 - Otros Grupos Vulnerables	8 - Apoyo al ingreso, a la salud y a la educación de las familias en pobreza	Porcentaje de Organismos del Sector Social de la Economía (OSSE) que permanecen en operación dos años después de recibido el apoyo de inversión	(Número de OSSE que continúan operando en el año t / Número de OSSE que recibieron apoyo para proyectos productivos en el año t-2 y comprobaron la aplicación de recursos) X 100	Propósito	Annual	Porcentaje	Estratégico	Eficacia	71.05	N/A	N/A	
Administración Pública Federal	N/A	N/A	20 - Desarrollo Social	L00 - Instituto Nacional de la Economía Social	S017	Programa de Fomento a la Economía Social	2 - Desarrollo Social	6 - Protección Social	8 - Otros Grupos Vulnerables	8 - Apoyo al ingreso, a la salud y a la educación de las familias en pobreza	Porcentaje de apoyos otorgados para el desarrollo de capacidades	(Número de apoyos otorgados para desarrollo de capacidades en el año t / Número de apoyos programados a otorgar para el desarrollo de capacidades en el año t) X 100	Componente	Trimestral	Porcentaje	Estratégico	Eficacia	27.22	90.72	100	N/A
Administración Pública Federal	N/A	N/A	20 - Desarrollo Social	L00 - Instituto Nacional de la Economía Social	S017	Programa de Fomento a la Economía Social	2 - Desarrollo Social	6 - Protección Social	8 - Otros Grupos Vulnerables	8 - Apoyo al ingreso, a la salud y a la educación de las familias en pobreza	Porcentaje de apoyos otorgados para proyectos productivos	(Número total de apoyos otorgados para proyectos productivos en el año t / Número de apoyos programados para proyectos productivos en el año t) X 100	Componente	Trimestral	Porcentaje	Gestión	Eficacia	9	5.96	100	N/A
Administración Pública Federal	N/A	N/A	20 - Desarrollo Social	L00 - Instituto Nacional de la Economía Social	S017	Programa de Fomento a la Economía Social	2 - Desarrollo Social	6 - Protección Social	8 - Otros Grupos Vulnerables	8 - Apoyo al ingreso, a la salud y a la educación de las familias en pobreza	Porcentaje de Organismos del Sector Social de la Economía de ahorro y préstamo apoyados por el Programa	(Número de Organismos del Sector Social de la Economía de ahorro y préstamo apoyados por el Programa en el año t / Número total de Organismos del Sector Social de la Economía de ahorro y préstamo) X 100	Componente	Semestral	Porcentaje	Gestión	Eficacia	11.76	N/A	N/A	
Administración Pública Federal	N/A	N/A	20 - Desarrollo Social	L00 - Instituto Nacional de la Economía Social	S017	Programa de Fomento a la Economía Social	2 - Desarrollo Social	6 - Protección Social	8 - Otros Grupos Vulnerables	8 - Apoyo al ingreso, a la salud y a la educación de las familias en pobreza	Porcentaje de Organismos del Sector Social de la Economía de ahorro y préstamo apoyados por el Programa	(Número de Organismos del Sector Social de la Economía de ahorro y préstamo apoyados por el Programa en el año t / Número total de Organismos del Sector Social de la Economía de ahorro y préstamo) X 100	Componente	Semestral	Porcentaje	Gestión	Eficacia	12.38	N/A	N/A	
Administración Pública Federal	N/A	N/A	20 - Desarrollo Social	L00 - Instituto Nacional de la Economía Social	S017	Programa de Fomento a la Economía Social	2 - Desarrollo Social	6 - Protección Social	8 - Otros Grupos Vulnerables	8 - Apoyo al ingreso, a la salud y a la educación de las familias en pobreza	Porcentaje de apoyos otorgados para proyectos productivos de Organismos del Sector Social de la Economía (OSSE) integrados exclusiva o mayoritariamente por personas hablantes de lenguas	(Número de apoyos otorgados para proyectos productivos de OSSE integrados exclusiva o mayoritariamente por personas hablantes de lenguas indígenas en el año t) X 100	Actividad	Trimestral	Porcentaje	Gestión	Eficacia	7.62	4.99	100	N/A
Administración Pública Federal	N/A	N/A	20 - Desarrollo Social	L00 - Instituto Nacional de la Economía Social	S017	Programa de Fomento a la Economía Social	2 - Desarrollo Social	6 - Protección Social	8 - Otros Grupos Vulnerables	8 - Apoyo al ingreso, a la salud y a la educación de las familias en pobreza	Porcentaje de apoyos otorgados para proyectos productivos de Organismos del Sector Social de la Economía (OSSE) exclusivos o mayoritarios de mujeres	(Número de apoyos otorgados para proyectos productivos de OSSE exclusivos o mayoritarios de mujeres en el año t / Número total de apoyos otorgados para proyectos productivos en el año t) X 100	Actividad	Trimestral	Porcentaje	Gestión	Eficacia	5.51	3.17	100	N/A
Administración Pública Federal	N/A	N/A	20 - Desarrollo Social	L00 - Instituto Nacional de la Economía Social	S017	Programa de Fomento a la Economía Social	2 - Desarrollo Social	6 - Protección Social	8 - Otros Grupos Vulnerables	8 - Apoyo al ingreso, a la salud y a la educación de las familias en pobreza	Porcentaje de apoyos otorgados para proyectos productivos de Organismos del Sector Social de la Economía (OSSE) ubicados en los municipios de cobertura del Programa para la Prevención Social de la Violencia y la Delincuencia en el año t	(Número de apoyos otorgados para proyectos productivos de OSSE ubicados en los municipios de cobertura del Programa para la Prevención Social de la Violencia y la Delincuencia programados en el año t) X 100	Actividad	Trimestral	Porcentaje	Gestión	Eficacia	.79	5.6	100	N/A
Administración Pública Federal	N/A	N/A	20 - Desarrollo Social	L00 - Instituto Nacional de la Economía Social	S017	Programa de Fomento a la Economía Social	2 - Desarrollo Social	6 - Protección Social	8 - Otros Grupos Vulnerables	8 - Apoyo al ingreso, a la salud y a la educación de las familias en pobreza	Porcentaje de solicitudes de apoyo en efectivo con evaluación técnica positiva	(Número de solicitudes de apoyo con evaluación técnica positiva en el año t / Número de solicitudes de apoyo con validación normativa positiva en el año t) X 100	Actividad	Trimestral	Porcentaje	Gestión	Eficacia	0	35.39	100	N/A
Administración Pública Federal	N/A	N/A	20 - Desarrollo Social	L00 - Instituto Nacional de la Economía Social	S017	Programa de Fomento a la Economía Social	2 - Desarrollo Social	6 - Protección Social	8 - Otros Grupos Vulnerables	8 - Apoyo al ingreso, a la salud y a la educación de las familias en pobreza	Porcentaje de solicitudes de apoyo en efectivo con validación de campo positiva	(Número de solicitudes de apoyo con validación de campo positiva en el año t / Número de solicitudes registradas en el año t) X 100	Actividad	Trimestral	Porcentaje	Gestión	Eficacia	0	29.21	100	N/A
Administración Pública Federal	N/A	N/A	20 - Desarrollo Social	L00 - Instituto Nacional de la Economía Social	S017	Programa de Fomento a la Economía Social	2 - Desarrollo Social	6 - Protección Social	8 - Otros Grupos Vulnerables	8 - Apoyo al ingreso, a la salud y a la educación de las familias en pobreza	Porcentaje de solicitudes de apoyos en efectivo con validación normativa positiva	(Número de solicitudes de apoyo con validación normativa positiva en el año t / Número de solicitudes registradas en el año t) X 100	Actividad	Trimestral	Porcentaje	Gestión	Eficacia	0	88.66	100	N/A
Administración Pública Federal	N/A	N/A	20 - Desarrollo Social	L00 - Instituto Nacional de la Economía Social	S017	Programa de Fomento a la Economía Social	2 - Desarrollo Social	6 - Protección Social	8 - Otros Grupos Vulnerables	8 - Apoyo al ingreso, a la salud y a la educación de las familias en pobreza	Porcentaje de solicitudes de apoyos para proyectos productivos seleccionadas para recibir el Proceso de Formulación de Proyectos	(Número de solicitudes de apoyos para proyectos productivos seleccionadas para recibir el Proceso de Formulación de Proyectos recibidas por la DGOP en el año t) X 100	Actividad	Trimestral	Porcentaje	Gestión	Eficacia	13.06	17.83	100	N/A
Administración Pública Federal	N/A	N/A	20 - Desarrollo Social	L00 - Instituto Nacional de la Economía Social	S017	Programa de Fomento a la Economía Social	2 - Desarrollo Social	6 - Protección Social	8 - Otros Grupos Vulnerables	8 - Apoyo al ingreso, a la salud y a la educación de las familias en pobreza	Porcentaje de OSSE solicitantes de apoyos al Programa que evalúan satisfactoriamente el servicio proporcionado	(Número de OSSE solicitantes de apoyos al Programa que evalúan satisfactoriamente el servicio proporcionado por las Delegaciones del Instituto Nacional de la Economía Social (INAES) en el año t / Total de solicitantes de apoyos encuestados en el año t) X 100	Actividad	Annual	Porcentaje	Gestión	Calidad	80.79	N/A	N/A	
Administración Pública Federal	N/A	N/A	20 - Desarrollo Social	L00 - Instituto Nacional de la Economía Social	S017	Programa de Fomento a la Economía Social	2 - Desarrollo Social	6 - Protección Social	8 - Otros Grupos Vulnerables	8 - Apoyo al ingreso, a la salud y a la educación de las familias en pobreza	Porcentaje de instituciones de Educación Media Superior o Superior que firman convenios de colaboración con la DGOP para el desarrollo de capacidades	(Número de instituciones de educación media superior o superior con convenios firmados en el año t / Número de instituciones de educación media superior o superior que presentaron programas de trabajo en el año t) x 100	Actividad	Trimestral	Porcentaje	Gestión	Eficacia	60	30	100	N/A

Administración Pública Federal	N/A	N/A	20 - Desarrollo Sde la Economía Social	L00 - Instituto Nacional S017	Programa de Fomento a la Economía Social	2 - Desarrollo Social	6 - Protección Social	8 - Otros Grupos Vulnerables	8 - Apoyo al ingreso, a la salud y a la educación de las familias en pobreza	Porcentaje de apoyos en especie autorizados	(Número de apoyos en especie autorizados por Comités en el año t / Número de apoyos en especie programados en el año t) X 100	Actividad	Trimestral	Porcentaje	Gestión	Eficacia	0	147.25	100	N/A
Administración Pública Federal	N/A	N/A	20 - Desarrollo Sde la Economía Social	L00 - Instituto Nacional S017	Programa de Fomento a la Economía Social	2 - Desarrollo Social	6 - Protección Social	8 - Otros Grupos Vulnerables	8 - Apoyo al ingreso, a la salud y a la educación de las familias en pobreza	Porcentaje de solicitudes de apoyo en efectivo autorizadas por Comités	(Número de solicitudes de apoyo autorizadas en el año t / Número de solicitudes de apoyo con validación de campo positiva en el año t) X 100	Actividad	Trimestral	Porcentaje	Gestión	Eficacia	0	38.77	100	N/A
Administración Pública Federal	N/A	N/A	20 - Desarrollo Sde la Economía Social	L00 - Instituto Nacional S017	Programa de Fomento a la Economía Social	2 - Desarrollo Social	6 - Protección Social	8 - Otros Grupos Vulnerables	8 - Apoyo al ingreso, a la salud y a la educación de las familias en pobreza	Porcentaje de proyectos productivos dictaminados elegibles por Comités y publicados para pago por la DGOIP	(Número de proyectos productivos dictaminados elegibles y publicados para pago en el año t / Número de proyectos productivos que resultan del proceso de formulación de proyectos en el año t) X 100	Actividad	Trimestral	Porcentaje	Gestión	Eficacia	39.45	65.05	100	N/A
Administración Pública Federal	N/A	N/A	20 - Desarrollo Sde la Economía Social	L00 - Instituto Nacional S017	Programa de Fomento a la Economía Social	2 - Desarrollo Social	6 - Protección Social	8 - Otros Grupos Vulnerables	8 - Apoyo al ingreso, a la salud y a la educación de las familias en pobreza	Porcentaje de convocatorias emitidas y publicadas para el Fomento a la Economía Social	(Número total de convocatorias emitidas y publicadas para apoyos en efectivo del Programa de Fomento a la Economía Social en el año t / Número de convocatorias programadas en el año t) X 100	Actividad	Trimestral	Porcentaje	Gestión	Eficacia	11.76	47.06	100	N/A
Administración Pública Federal	N/A	N/A	20 - Desarrollo Sde la Economía Social	L00 - Instituto Nacional S017	Programa de Fomento a la Economía Social	2 - Desarrollo Social	6 - Protección Social	8 - Otros Grupos Vulnerables	8 - Apoyo al ingreso, a la salud y a la educación de las familias en pobreza	Porcentaje de apoyos en efectivo ejercidos que comprobaron la aplicación de los recursos en el año t / Número de apoyos en efectivo ejercidos en el año t) X 100	(Número de apoyos en efectivo ejercidos que comprobaron la aplicación de los recursos en el año t / Número de apoyos en efectivo ejercidos en el año t) X 100	Actividad	Trimestral	Porcentaje	Gestión	Eficacia	72.5		N/A	N/A
Administración Pública Federal	N/A	N/A	20 - Desarrollo Sde la Economía Social	L00 - Instituto Nacional S017	Programa de Fomento a la Economía Social	2 - Desarrollo Social	6 - Protección Social	8 - Otros Grupos Vulnerables	8 - Apoyo al ingreso, a la salud y a la educación de las familias en pobreza	Porcentaje de apoyos otorgados para proyectos productivos de Organismos del Sector Social de la Economía (OSSE) integrados exclusiva o mayoritariamente por personas beneficiarias de Porcentaje de apoyos otorgados para proyectos productivos de Organismos del Sector Social de la Economía (OSSE) integrados exclusivamente por jóvenes	(Número de apoyos otorgados para proyectos productivos de OSSE exclusivos o mayoritarios de personas beneficiarias de PROSPERA en el año t / Número total de apoyos para proyectos productivos otorgados en el año t) X 100	Actividad	Trimestral	Porcentaje	Gestión	Eficacia	3.67	1.63	100	N/A
Administración Pública Federal	N/A	N/A	20 - Desarrollo Sde la Economía Social	L00 - Instituto Nacional S017	Programa de Fomento a la Economía Social	2 - Desarrollo Social	6 - Protección Social	8 - Otros Grupos Vulnerables	8 - Apoyo al ingreso, a la salud y a la educación de las familias en pobreza	Porcentaje de apoyos otorgados para proyectos productivos de OSSE integrados exclusivamente por jóvenes en el año t / Número total de apoyos para proyectos productivos de OSSE integrados exclusivamente por jóvenes programados en el año t) X 100	(Número de apoyos otorgados para proyectos productivos de OSSE integrados exclusivamente por jóvenes en el año t / Número total de apoyos para proyectos productivos de OSSE integrados exclusivamente por jóvenes programados en el año t) X 100	Actividad	Trimestral	Porcentaje	Gestión	Eficacia	17.43	1.6	100	N/A
Administración Pública Federal	N/A	N/A	20 - Desarrollo Sde la Economía Social	VOZ - Consejo Nacional de Evaluación de la Política de Desarrollo Social	P003	Evaluación de los programas sociales	2 - Desarrollo Social	2 - Vivienda y Servicios a la Comunidad	7 - Desarrollo Regional	Índice de percepción positiva sobre la contribución del CONEVAL en la mejora del desempeño y la rendición de cuentas de la Política de Desarrollo Social.	(Número de tomadores de decisiones del ámbito social del CONEVAL en el año t / Total de tomadores de decisiones del ámbito social encuestados en el año t) *100	Fin	Trimestral	Otra	Estratégico	Eficacia	85.82		N/A	N/A
Administración Pública Federal	N/A	N/A	20 - Desarrollo Sde la Economía Social	VOZ - Consejo Nacional de Evaluación de la Política de Desarrollo Social	P003	Evaluación de los programas sociales	2 - Desarrollo Social	2 - Vivienda y Servicios a la Comunidad	7 - Desarrollo Regional	Índice de percepción positiva sobre la contribución del CONEVAL en la mejora del desempeño y la rendición de cuentas de la Política de Desarrollo Social.	(Número de tomadores de decisiones del ámbito social del CONEVAL en el año t / Total de tomadores de decisiones del ámbito social encuestados en el año t) *100	Fin	Trimestral	Otra	Estratégico	Eficacia	79.7		N/A	N/A
Administración Pública Federal	N/A	N/A	20 - Desarrollo Sde la Economía Social	VOZ - Consejo Nacional de Evaluación de la Política de Desarrollo Social	P003	Evaluación de los programas sociales	2 - Desarrollo Social	2 - Vivienda y Servicios a la Comunidad	7 - Desarrollo Regional	Variación porcentual del número de usos de la información del CONEVAL para la mejora de la política de desarrollo social.	(Número de usos identificados al año t / Número de usos promedio identificados en el periodo 2007-2016) *100	Propósito	Trimestral	Otra	Estratégico	Eficacia	8		N/A	N/A
Administración Pública Federal	N/A	N/A	20 - Desarrollo Sde la Economía Social	VOZ - Consejo Nacional de Evaluación de la Política de Desarrollo Social	P003	Evaluación de los programas sociales	2 - Desarrollo Social	2 - Vivienda y Servicios a la Comunidad	7 - Desarrollo Regional	Porcentaje de tomadores de decisión del ámbito social del CONEVAL.	(Número de tomadores de decisión del ámbito social del CONEVAL en el año t / Número total de tomadores de decisiones del ámbito social en el año t) *100	Propósito	Trimestral	Otra	Estratégico	Eficacia	8		N/A	N/A
Administración Pública Federal	N/A	N/A	20 - Desarrollo Sde la Economía Social	VOZ - Consejo Nacional de Evaluación de la Política de Desarrollo Social	P003	Evaluación de los programas sociales	2 - Desarrollo Social	2 - Vivienda y Servicios a la Comunidad	7 - Desarrollo Regional	Índice de difusión de las evaluaciones de los programas federales de desarrollo social.	En la estimación de los resultados de la encuesta de percepción del CONEVAL. Las preguntas tomadas de la encuesta serán las siguientes: 1. ¿Qué tanto cree que el IDE=1/n [(L+(Q_1(s)+Q_2(1-s))) / 100] IDE = Índice de difusión = Evaluación de gabinete o de campo realizada a un programa = Evaluaciones realizadas durante el año establecidas en el PAE y coordinadas por CONEVAL s = tipo de evaluación (s=1 es Evaluación de campo y s=0 si es evaluación de gabinete) * Elementos de cada evaluación externa que las dependencias y entidades	Propósito	Trimestral	Otra	Estratégico	Eficacia	85.55		N/A	N/A
Administración Pública Federal	N/A	N/A	20 - Desarrollo Sde la Economía Social	VOZ - Consejo Nacional de Evaluación de la Política de Desarrollo Social	P003	Evaluación de los programas sociales	2 - Desarrollo Social	2 - Vivienda y Servicios a la Comunidad	7 - Desarrollo Regional	Porcentaje de productos CONEVAL presentados a formuladores de políticas sociales en el año.	(Número de productos presentados a los formuladores de políticas sociales en el año t / Número de productos programados a presentar a los formuladores de políticas sociales en el año t) *100	Propósito	Trimestral	Otra	Estratégico	Eficacia	95		N/A	N/A
Administración Pública Federal	N/A	N/A	20 - Desarrollo Sde la Economía Social	VOZ - Consejo Nacional de Evaluación de la Política de Desarrollo Social	P003	Evaluación de los programas sociales	2 - Desarrollo Social	2 - Vivienda y Servicios a la Comunidad	7 - Desarrollo Regional	Porcentaje de sistemas externos de información que actualizan los datos de pobreza e indicadores de corto plazo del CONEVAL en el año t.	(Número de sistemas externos de información que actualizan los datos de la medición de pobreza e indicadores de corto plazo generados por el CONEVAL en el año t / Número de sistemas externos de información identificados que publican la medición de pobreza e indicadores de corto plazo generados en el año t) *100	Propósito	Trimestral	Otra	Estratégico	Eficacia	100		N/A	N/A
Administración Pública Federal	N/A	N/A	20 - Desarrollo Sde la Economía Social	VOZ - Consejo Nacional de Evaluación de la Política de Desarrollo Social	P003	Evaluación de los programas sociales	2 - Desarrollo Social	2 - Vivienda y Servicios a la Comunidad	7 - Desarrollo Regional	Porcentaje de cumplimiento en la generación del sistema de indicadores de desarrollo social del CONEVAL en el año t.	(Número de acciones del plan de trabajo realizadas para la generación del sistema de indicadores de desarrollo social del CONEVAL en el año t / Número de acciones programadas para generar el sistema de desarrollo social en el año t) *100	Propósito	Trimestral	Otra	Estratégico	Eficacia	100		N/A	N/A
Administración Pública Federal	N/A	N/A	20 - Desarrollo Sde la Economía Social	VOZ - Consejo Nacional de Evaluación de la Política de Desarrollo Social	P003	Evaluación de los programas sociales	2 - Desarrollo Social	2 - Vivienda y Servicios a la Comunidad	7 - Desarrollo Regional	Porcentaje de evaluaciones a programas de desarrollo social coordinadas por el CONEVAL.	(Número de evaluaciones a programas de desarrollo social coordinadas por el CONEVAL de acuerdo con el PAE que cumplen con los criterios establecidos) / Total de evaluaciones a programas de desarrollo social coordinadas por el CONEVAL de acuerdo con el PAE) *100	Propósito	Trimestral	Otra	Estratégico	Eficacia	100		N/A	N/A
Administración Pública Federal	N/A	N/A	20 - Desarrollo Sde la Economía Social	VOZ - Consejo Nacional de Evaluación de la Política de Desarrollo Social	P003	Evaluación de los programas sociales	2 - Desarrollo Social	2 - Vivienda y Servicios a la Comunidad	7 - Desarrollo Regional	Porcentaje de evaluaciones realizadas de acuerdo con el Programa Anual de Evaluación (PAE)	(Número de evaluaciones a programas coordinadas por el CONEVAL de acuerdo con el PAE realizadas en el año t / Número total de evaluaciones a programas coordinadas por el CONEVAL de acuerdo con el PAE) *100	Propósito	Trimestral	Otra	Estratégico	Eficacia	80.26		N/A	N/A
Administración Pública Federal	N/A	N/A	20 - Desarrollo Sde la Economía Social	VOZ - Consejo Nacional de Evaluación de la Política de Desarrollo Social	P003	Evaluación de los programas sociales	2 - Desarrollo Social	2 - Vivienda y Servicios a la Comunidad	7 - Desarrollo Regional	Porcentaje de programas sociales del orden federal con indicadores aprobados.	(Número de programas sociales del orden federal con indicadores aprobados en el año t / Total de programas sociales del orden federal) *100	Propósito	Trimestral	Otra	Estratégico	Eficacia	54.74		N/A	N/A
Administración Pública Federal	N/A	N/A	20 - Desarrollo Sde la Economía Social	VOZ - Consejo Nacional de Evaluación de la Política de Desarrollo Social	P003	Evaluación de los programas sociales	2 - Desarrollo Social	2 - Vivienda y Servicios a la Comunidad	7 - Desarrollo Regional	Porcentaje de informes de desarrollo social que contienen recomendaciones.	(Número de informes de desarrollo social con recomendaciones realizados en el año t / Total de informes de desarrollo social programados en el año t) *100	Propósito	Trimestral	Otra	Estratégico	Eficacia	100		N/A	N/A
Administración Pública Federal	N/A	N/A	20 - Desarrollo Sde la Economía Social	VOZ - Consejo Nacional de Evaluación de la Política de Desarrollo Social	P003	Evaluación de los programas sociales	2 - Desarrollo Social	2 - Vivienda y Servicios a la Comunidad	7 - Desarrollo Regional	Porcentaje de los derechos sociales para los cuales se realizó algún análisis en productos coordinados por el CONEVAL.	(Número de derechos sociales para los cuales se realizó algún análisis dentro de los productos coordinados por CONEVAL / Número total de derechos sociales establecidos en la LGDS) *100	Propósito	Trimestral	Otra	Estratégico	Eficacia	87.5		N/A	N/A
Administración Pública Federal	N/A	N/A	20 - Desarrollo Sde la Economía Social	VOZ - Consejo Nacional de Evaluación de la Política de Desarrollo Social	P003	Evaluación de los programas sociales	2 - Desarrollo Social	2 - Vivienda y Servicios a la Comunidad	7 - Desarrollo Regional	Porcentaje de cumplimiento en la generación oportuna de indicadores para la medición de la pobreza y la actualización de indicadores de corto plazo en el año t.	(Número de mediciones de pobreza e indicadores de corto plazo generados con oportunidad por el CONEVAL en el año t / Total de mediciones de pobreza e indicadores de corto plazo programados por el CONEVAL en el año t) *100	Propósito	Trimestral	Otra	Estratégico	Eficacia	100		N/A	N/A
Administración Pública Federal	N/A	N/A	20 - Desarrollo Sde la Economía Social	VOZ - Consejo Nacional de Evaluación de la Política de Desarrollo Social	P003	Evaluación de los programas sociales	2 - Desarrollo Social	2 - Vivienda y Servicios a la Comunidad	7 - Desarrollo Regional	Variación porcentual del promedio nacional del Índice de monitoreo y evaluación en las entidades federativas.	([Valor promedio del índice de monitoreo y evaluación en las entidades federativas en el año t] / [Valor promedio del índice de monitoreo y evaluación en las entidades federativas en el diagnóstico anterior al año t]) *100	Propósito	Trimestral	Otra	Estratégico	Eficacia	8.8		N/A	N/A
Administración Pública Federal	N/A	N/A	20 - Desarrollo Sde la Economía Social	VOZ - Consejo Nacional de Evaluación de la Política de Desarrollo Social	P003	Evaluación de los programas sociales	2 - Desarrollo Social	2 - Vivienda y Servicios a la Comunidad	7 - Desarrollo Regional	Porcentaje de actores nacionales e internacionales que concluyeron una capacitación del CONEVAL con una calificación aprobatoria.	(Número de actores nacionales e internacionales que concluyeron una capacitación del CONEVAL con una calificación aprobatoria en el año t / Número total de actores nacionales e internacionales que concluyeron una capacitación del CONEVAL) *100	Propósito	Trimestral	Otra	Estratégico	Eficacia	79.95		N/A	N/A
Administración Pública Federal	N/A	N/A	20 - Desarrollo Sde la Economía Social	VOZ - Consejo Nacional de Evaluación de la Política de Desarrollo Social	P003	Evaluación de los programas sociales	2 - Desarrollo Social	2 - Vivienda y Servicios a la Comunidad	7 - Desarrollo Regional	Porcentaje de actores nacionales e internacionales satisfechos con la capacitación y asesoría técnica impartida por el CONEVAL.	(Número de actores nacionales e internacionales satisfechos con la capacitación y asesoría técnica impartida por el CONEVAL en el año t / Número total de actores nacionales e internacionales que asistieron a una capacitación o asesoría técnica impartida por el CONEVAL en el año t) *100	Propósito	Trimestral	Otra	Estratégico	Eficacia	84.96		N/A	N/A
Administración Pública Federal	N/A	N/A	20 - Desarrollo Sde la Economía Social	VOZ - Consejo Nacional de Evaluación de la Política de Desarrollo Social	P003	Evaluación de los programas sociales	2 - Desarrollo Social	2 - Vivienda y Servicios a la Comunidad	7 - Desarrollo Regional	Índice de impacto mediático	VarS=(S-S_PROM)_S_PROM *100 VarV=(V-V_PROM)/V_PROM *100 IMI=(I-VARCM-VarCA-VarV) / VarCM *100 VarCA=(CA-I-CA_PROM)/CA_PROM *100	Propósito	Trimestral	Otra	Estratégico	Eficacia	31		N/A	N/A
Administración Pública Federal	N/A	N/A	20 - Desarrollo Sde la Economía Social	VOZ - Consejo Nacional de Evaluación de la Política de Desarrollo Social	P003	Evaluación de los programas sociales	2 - Desarrollo Social	2 - Vivienda y Servicios a la Comunidad	7 - Desarrollo Regional	Promedio ponderado de tomadores de decisión que consideran que los productos divulgados en internet son accesibles	IM = Índice de impacto mediático = (Número de citas en los medios de información del CONEVAL en el año t) / (Número de productos divulgados en internet) *100	Propósito	Trimestral	Otra	Estratégico	Eficacia	79.85		N/A	N/A
Administración Pública Federal	N/A	N/A	20 - Desarrollo Sde la Economía Social	VOZ - Consejo Nacional de Evaluación de la Política de Desarrollo Social	P003	Evaluación de los programas sociales	2 - Desarrollo Social	2 - Vivienda y Servicios a la Comunidad	7 - Desarrollo Regional	Porcentaje de productos del CONEVAL publicados oportunamente en la página del CONEVAL.	(Número de productos del CONEVAL divulgados oportunamente en el trimestre t / Total de productos del CONEVAL programados a divulgar en el trimestre t) *100	Propósito	Trimestral	Otra	Estratégico	Eficacia	25	35	100	N/A
Administración Pública Federal	N/A	N/A	20 - Desarrollo Sde la Economía Social	VOZ - Consejo Nacional de Evaluación de la Política de Desarrollo Social	P003	Evaluación de los programas sociales	2 - Desarrollo Social	2 - Vivienda y Servicios a la Comunidad	7 - Desarrollo Regional	Porcentaje de cumplimiento en la realización de los eventos de difusión	(Número de eventos de difusión realizados en el trimestre t / Número de eventos de difusión programados en el trimestre t) *100	Propósito	Trimestral	Otra	Estratégico	Eficacia	0	0	N/A	N/A
Administración Pública Federal	N/A	N/A	20 - Desarrollo Sde la Economía Social	VOZ - Consejo Nacional de Evaluación de la Política de Desarrollo Social	P003	Evaluación de los programas sociales	2 - Desarrollo Social	2 - Vivienda y Servicios a la Comunidad	7 - Desarrollo Regional	Porcentaje de Dependencias de desarrollo social con las que se realizaron reuniones de seguimiento	(Número de dependencias con programas de desarrollo social incluidos en el PAE con los que se realizó una reunión de seguimiento al trimestre t / Total de dependencias con programas de desarrollo social con evaluaciones incluidas en el PAE) *100	Propósito	Trimestral	Otra	Estratégico	Eficacia	0	106.67	100	N/A

Administración Pública Federal	N/A	N/A	20 - Desarrollo Social	VQZ - Consejo Nacional de Evaluación de la Política de Desarrollo Social	P003	Evaluación de los programas sociales	2 - Desarrollo Social	2 - Vivienda y Servicios a la Comunidad	7 - Desarrollo Regional	14 - Definición, conducción y evaluación de la política de desarrollo social y el 14 - Definición, conducción y evaluación de la política de desarrollo social y el 14 - Definición, conducción y evaluación de la política de desarrollo social y el 14 - Definición, conducción y evaluación de la política de desarrollo social y el 14 - Definición, conducción y evaluación de la política de desarrollo social y el	Conclusión de estudios contratados en materia de pobreza	(Número de estudios contratados que fueron concluidos/total de estudios contratados programados)*100 *Estudios contratados son aquellos para los cuales se ejerció presupuesto. Por programados se entenderá aquellos que se encuentran en el plan de trabajo del año en curso	Actividad	Trimestral	Porcentaje	Gestión	Eficacia	0	0	N/A	N/A
Administración Pública Federal	N/A	N/A	20 - Desarrollo Social	VQZ - Consejo Nacional de Evaluación de la Política de Desarrollo Social	P003	Evaluación de los programas sociales	2 - Desarrollo Social	2 - Vivienda y Servicios a la Comunidad	7 - Desarrollo Regional	14 - Definición, conducción y evaluación de la política de desarrollo social y el 14 - Definición, conducción y evaluación de la política de desarrollo social y el 14 - Definición, conducción y evaluación de la política de desarrollo social y el 14 - Definición, conducción y evaluación de la política de desarrollo social y el	Porcentaje de insumos revisados y analizados para la actualización de los indicadores en materia de pobreza e indicadores de corto plazo.	(Número de insumos revisados y analizados en materia de pobreza de los indicadores de corto plazo / Total de insumos requeridos (16) ** para los indicadores en materia de pobreza y de corto plazo en el año t)*100 **Se refiere a los 12 insumos de las Líneas de Bienestar (LB) y a los cuatro del Índice de la Tendencia Laboral de la Pobreza (TLTP). En caso de año de medición, se considerará un insumo a	Actividad	Trimestral	Otra	Gestión	Eficacia	25	25	100	N/A
Administración Pública Federal	N/A	N/A	20 - Desarrollo Social	VQZ - Consejo Nacional de Evaluación de la Política de Desarrollo Social	P003	Evaluación de los programas sociales	2 - Desarrollo Social	2 - Vivienda y Servicios a la Comunidad	7 - Desarrollo Regional	14 - Definición, conducción y evaluación de la política de desarrollo social y el 14 - Definición, conducción y evaluación de la política de desarrollo social y el 14 - Definición, conducción y evaluación de la política de desarrollo social y el 14 - Definición, conducción y evaluación de la política de desarrollo social y el	Conclusión de estudios contratados en materia de monitoreo y evaluación	(Número de estudios contratados que fueron concluidos al trimestre /total de estudios contratados programados en el año t)*100 *Por programados se entenderá aquellos que contaron con suficiencia presupuestal	Actividad	Trimestral	Estudio	Gestión	Eficacia	0	0	N/A	N/A
Administración Pública Federal	N/A	N/A	20 - Desarrollo Social	VQZ - Consejo Nacional de Evaluación de la Política de Desarrollo Social	P003	Evaluación de los programas sociales	2 - Desarrollo Social	2 - Vivienda y Servicios a la Comunidad	7 - Desarrollo Regional	14 - Definición, conducción y evaluación de la política de desarrollo social y el 14 - Definición, conducción y evaluación de la política de desarrollo social y el 14 - Definición, conducción y evaluación de la política de desarrollo social y el 14 - Definición, conducción y evaluación de la política de desarrollo social y el	Porcentaje de convenios de coordinación establecidos con actores nacionales e internacionales para la vinculación del Consejo.	(Convenios de coordinación con actores nacionales e internacionales al trimestre /Total de convenios de coordinación con actores nacionales e internacionales programados en el año t)*100	Actividad	Trimestral	Convenio	Gestión	Eficacia	0	50	100	N/A
Administración Pública Federal	N/A	N/A	20 - Desarrollo Social	VRW - Consejo Nacional para el Desarrollo y la Inclusión de las Personas con Discapacidad	P003	Evaluación de los programas sociales	2 - Desarrollo Social	2 - Vivienda y Servicios a la Comunidad	7 - Desarrollo Regional	17 - Atención a las personas con discapacidad	Porcentaje de cumplimiento en la realización de cursos de capacitación y asesoría técnica a actores nacionales e internacionales	(Número de cursos de capacitación y asesoría técnica a actores nacionales e internacionales al trimestre /Total de cursos de capacitación y asesoría técnica a actores nacionales e internacionales programados en el año t)*100	Actividad	Trimestral	Curso	Gestión	Eficacia	12.5	20	100	N/A
Administración Pública Federal	N/A	N/A	20 - Desarrollo Social	VRW - Consejo Nacional para el Desarrollo y la Inclusión de las Personas con Discapacidad	P004	Desarrollo integral de las personas con discapacidad	2 - Desarrollo Social	6 - Protección Social	8 - Otros Grupos Vulnerables	17 - Atención a las personas con discapacidad	Porcentaje de líneas de acción del Programa Nacional para el Desarrollo y la Inclusión de las Personas con Discapacidad 2014-2018 que reportan avance	(Total de líneas de acción del Programa Nacional para el Desarrollo y la Inclusión de las Personas con Discapacidad 2014-2018 que reportan avance / Total de líneas de acción del Programa Nacional para el Desarrollo y la Inclusión de las Personas con Discapacidad 2014-2018 comprometidas por Dependencias y Entidades de la APF en el año)*100	Propósito	Annual	Porcentaje	Estratégico	Eficacia	100		N/A	N/A
Administración Pública Federal	N/A	N/A	20 - Desarrollo Social	VRW - Consejo Nacional para el Desarrollo y la Inclusión de las Personas con Discapacidad	P004	Desarrollo integral de las personas con discapacidad	2 - Desarrollo Social	6 - Protección Social	8 - Otros Grupos Vulnerables	17 - Atención a las personas con discapacidad	Porcentaje de programas y acciones federales que incorporan los derechos de las personas con discapacidad en sus documentos normativos	(Total de programas y acciones federales que incorporan los derechos de las personas con discapacidad en sus documentos normativos / total de programas y acciones federales)*100	Propósito	Annual	Porcentaje	Estratégico	Eficacia	100		N/A	N/A
Administración Pública Federal	N/A	N/A	20 - Desarrollo Social	VRW - Consejo Nacional para el Desarrollo y la Inclusión de las Personas con Discapacidad	P004	Desarrollo integral de las personas con discapacidad	2 - Desarrollo Social	6 - Protección Social	8 - Otros Grupos Vulnerables	17 - Atención a las personas con discapacidad	Porcentaje de personas con discapacidad canalizadas por el CONADIS para la atención de sus necesidades específicas	(Total de personas con discapacidad canalizadas por el CONADIS / Total de Personas con Discapacidad atendidas)*100	Componente	Semestral	Porcentaje	Gestión	Eficacia	50		N/A	N/A
Administración Pública Federal	N/A	N/A	20 - Desarrollo Social	VRW - Consejo Nacional para el Desarrollo y la Inclusión de las Personas con Discapacidad	P004	Desarrollo integral de las personas con discapacidad	2 - Desarrollo Social	6 - Protección Social	8 - Otros Grupos Vulnerables	17 - Atención a las personas con discapacidad	Porcentaje de servidores públicos capacitados y sensibilizados sobre los derechos de las personas con discapacidad	(Total de servidores públicos capacitados y sensibilizados sobre los derechos de las personas con discapacidad / Total de funcionarios públicos programados para recibir capacitación y/o sensibilización)*100	Componente	Semestral	Porcentaje	Gestión	Eficacia	100		N/A	N/A
Administración Pública Federal	N/A	N/A	20 - Desarrollo Social	VRW - Consejo Nacional para el Desarrollo y la Inclusión de las Personas con Discapacidad	P004	Desarrollo integral de las personas con discapacidad	2 - Desarrollo Social	6 - Protección Social	8 - Otros Grupos Vulnerables	17 - Atención a las personas con discapacidad	Porcentaje de servidores públicos capacitados y sensibilizados sobre los derechos de las personas con discapacidad	(Total de servidores públicos capacitados y sensibilizados sobre los derechos de las personas con discapacidad / Total de funcionarios públicos programados para recibir capacitación y/o sensibilización)*100	Componente	Semestral	Porcentaje	Gestión	Eficacia	50		N/A	N/A
Administración Pública Federal	N/A	N/A	20 - Desarrollo Social	VRW - Consejo Nacional para el Desarrollo y la Inclusión de las Personas con Discapacidad	P004	Desarrollo integral de las personas con discapacidad	2 - Desarrollo Social	6 - Protección Social	8 - Otros Grupos Vulnerables	17 - Atención a las personas con discapacidad	Porcentaje de personas con discapacidad canalizadas por el CONADIS para la atención de sus necesidades específicas	(Total de personas con discapacidad canalizadas por el CONADIS / Total de Personas con Discapacidad atendidas)*100	Componente	Semestral	Porcentaje	Gestión	Eficacia	100		N/A	N/A
Administración Pública Federal	N/A	N/A	20 - Desarrollo Social	VRW - Consejo Nacional para el Desarrollo y la Inclusión de las Personas con Discapacidad	P004	Desarrollo integral de las personas con discapacidad	2 - Desarrollo Social	6 - Protección Social	8 - Otros Grupos Vulnerables	17 - Atención a las personas con discapacidad	Porcentaje de opciones técnico-jurídicas emitidas por el Congreso de la Unión a leyes federales en favor de las personas con discapacidad	(Total de opciones técnico-jurídicas emitidas por el CONADIS sobre las propuestas de modificación al Congreso de la Unión a leyes federales en favor de las personas con discapacidad / Total de opciones técnico-jurídicas recibidas por el CONADIS por parte de la Unidad del Abogado General de SEDESOL)*100	Componente	Semestral	Porcentaje	Gestión	Eficacia	50		N/A	N/A
Administración Pública Federal	N/A	N/A	20 - Desarrollo Social	VRW - Consejo Nacional para el Desarrollo y la Inclusión de las Personas con Discapacidad	P004	Desarrollo integral de las personas con discapacidad	2 - Desarrollo Social	6 - Protección Social	8 - Otros Grupos Vulnerables	17 - Atención a las personas con discapacidad	Porcentaje de opciones técnico-jurídicas emitidas por el Congreso de la Unión a leyes federales en favor de las personas con discapacidad	(Total de opciones técnico-jurídicas emitidas por el CONADIS sobre las propuestas de modificación en el Congreso de la Unión a leyes federales en favor de las personas con discapacidad / Total de opciones técnico-jurídicas recibidas por el CONADIS por parte de la Unidad del Abogado General de SEDESOL)*100	Componente	Semestral	Porcentaje	Gestión	Eficacia	100		N/A	N/A
Administración Pública Federal	N/A	N/A	20 - Desarrollo Social	VRW - Consejo Nacional para el Desarrollo y la Inclusión de las Personas con Discapacidad	P004	Desarrollo integral de las personas con discapacidad	2 - Desarrollo Social	6 - Protección Social	8 - Otros Grupos Vulnerables	17 - Atención a las personas con discapacidad	Porcentaje de proyectos de iniciativa de Ley emitidos en favor de las personas con discapacidad	(Total de proyectos de iniciativa de Ley emitidos en favor de las personas con discapacidad / Total de proyectos de iniciativa de Ley programados en favor de las personas con discapacidad programados)*100	Componente	Semestral	Porcentaje	Gestión	Eficacia	50		N/A	N/A
Administración Pública Federal	N/A	N/A	20 - Desarrollo Social	VRW - Consejo Nacional para el Desarrollo y la Inclusión de las Personas con Discapacidad	P004	Desarrollo integral de las personas con discapacidad	2 - Desarrollo Social	6 - Protección Social	8 - Otros Grupos Vulnerables	17 - Atención a las personas con discapacidad	Porcentaje de proyectos de iniciativa de Ley emitidos en favor de las personas con discapacidad	(Total de proyectos de iniciativa de Ley emitidos en favor de las personas con discapacidad / Total de proyectos de iniciativa de Ley programados en favor de las personas con discapacidad programados)*100	Componente	Semestral	Porcentaje	Gestión	Eficacia	100		N/A	N/A
Administración Pública Federal	N/A	N/A	20 - Desarrollo Social	VRW - Consejo Nacional para el Desarrollo y la Inclusión de las Personas con Discapacidad	P004	Desarrollo integral de las personas con discapacidad	2 - Desarrollo Social	6 - Protección Social	8 - Otros Grupos Vulnerables	17 - Atención a las personas con discapacidad	Porcentaje de propuestas de modificación a documentos normativos de programas y acciones federales para promover acciones en favor de las personas con discapacidad	(Total de propuestas de modificación a los documentos normativos de los programas y acciones federales para promover acciones en favor de las personas con discapacidad / Total de programas federales)*100	Componente	Semestral	Porcentaje	Gestión	Eficacia	50		N/A	N/A
Administración Pública Federal	N/A	N/A	20 - Desarrollo Social	VRW - Consejo Nacional para el Desarrollo y la Inclusión de las Personas con Discapacidad	P004	Desarrollo integral de las personas con discapacidad	2 - Desarrollo Social	6 - Protección Social	8 - Otros Grupos Vulnerables	17 - Atención a las personas con discapacidad	Porcentaje de propuestas de modificación a documentos normativos de programas y acciones federales para promover acciones en favor de las personas con discapacidad	(Total de propuestas de modificación a los documentos normativos de los programas y acciones federales para promover acciones en favor de las personas con discapacidad / Total de programas federales)*100	Componente	Semestral	Porcentaje	Gestión	Eficacia	100		N/A	N/A
Administración Pública Federal	N/A	N/A	20 - Desarrollo Social	VRW - Consejo Nacional para el Desarrollo y la Inclusión de las Personas con Discapacidad	P004	Desarrollo integral de las personas con discapacidad	2 - Desarrollo Social	6 - Protección Social	8 - Otros Grupos Vulnerables	17 - Atención a las personas con discapacidad	Porcentaje de proyectos de iniciativa de ley elaborados por el CONADIS	(Total de proyectos de iniciativa de ley elaborados por el CONADIS / Total de proyectos de iniciativa de ley programados por el CONADIS)*100	Actividad	Trimestral	Porcentaje	Gestión	Eficacia	25	25	100	N/A
Administración Pública Federal	N/A	N/A	20 - Desarrollo Social	VRW - Consejo Nacional para el Desarrollo y la Inclusión de las Personas con Discapacidad	P004	Desarrollo integral de las personas con discapacidad	2 - Desarrollo Social	6 - Protección Social	8 - Otros Grupos Vulnerables	17 - Atención a las personas con discapacidad	Porcentaje de opciones técnico-jurídicas revisadas sobre propuestas de modificación a Leyes federales en el Congreso de la Unión en relación a los derechos de las personas con discapacidad	(Total de opciones técnico-jurídicas revisadas sobre propuestas de modificación a Leyes federales en el Congreso de la Unión en relación a los derechos de las personas con discapacidad revisadas y analizadas para proponer modificaciones o reformas / Total de opciones técnico-jurídicas recibidas por el CONADIS por parte de la Unidad del Abogado General de SEDESOL)*100	Actividad	Trimestral	Porcentaje	Gestión	Eficacia	25	25	100	N/A
Administración Pública Federal	N/A	N/A	20 - Desarrollo Social	VRW - Consejo Nacional para el Desarrollo y la Inclusión de las Personas con Discapacidad	P004	Desarrollo integral de las personas con discapacidad	2 - Desarrollo Social	6 - Protección Social	8 - Otros Grupos Vulnerables	17 - Atención a las personas con discapacidad	Porcentaje de reuniones de trabajo con instancias de gobierno para promover la implementación y dar seguimiento al Programa Nacional para el Desarrollo y la Inclusión de las Personas con Discapacidad	(Total de reuniones de trabajo con instancias de gobierno para promover la implementación y dar seguimiento al Programa Nacional para el Desarrollo y la Inclusión de las Personas con Discapacidad / Total de reuniones de trabajo programadas con instancias de gobierno para promover la implementación y dar seguimiento al Programa Nacional para el Desarrollo y la Inclusión de las Personas con Discapacidad)*100	Actividad	Trimestral	Porcentaje	Gestión	Eficacia	25	35	100	N/A
Administración Pública Federal	N/A	N/A	20 - Desarrollo Social	VRW - Consejo Nacional para el Desarrollo y la Inclusión de las Personas con Discapacidad	P004	Desarrollo integral de las personas con discapacidad	2 - Desarrollo Social	6 - Protección Social	8 - Otros Grupos Vulnerables	17 - Atención a las personas con discapacidad	Porcentaje de documentos normativos revisados y analizados de los programas y acciones federales para promover acciones en favor de las personas con discapacidad	(Total de documentos normativos de acciones y programas revisados y analizados por el CONADIS para promover acciones en favor de las personas con discapacidad / Número de documentos normativos de acciones y programas programados para revisar y analizar por el CONADIS)*100	Actividad	Trimestral	Porcentaje	Gestión	Eficacia	25	25	100	N/A
Administración Pública Federal	N/A	N/A	20 - Desarrollo Social	VRW - Consejo Nacional para el Desarrollo y la Inclusión de las Personas con Discapacidad	P004	Desarrollo integral de las personas con discapacidad	2 - Desarrollo Social	6 - Protección Social	8 - Otros Grupos Vulnerables	17 - Atención a las personas con discapacidad	Porcentaje de solicitudes recibidas en el área de Atención Ciudadana para la canalización de Personas con Discapacidad a instancias públicas y privadas	(Total de solicitudes recibidas en el área de Atención Ciudadana para la canalización de Personas con Discapacidad a instancias públicas y privadas programadas)*100	Actividad	Trimestral	Porcentaje	Gestión	Eficacia	16.67	23.17	100	N/A
Administración Pública Federal	N/A	N/A	20 - Desarrollo Social	VRW - Consejo Nacional para el Desarrollo y la Inclusión de las Personas con Discapacidad	P004	Desarrollo integral de las personas con discapacidad	2 - Desarrollo Social	6 - Protección Social	8 - Otros Grupos Vulnerables	17 - Atención a las personas con discapacidad	Porcentaje de acciones de participación ciudadana para promover los derechos de las personas con discapacidad	(Total de acciones de participación ciudadana para promover los derechos de las personas con discapacidad realizadas por el CONADIS / Total de acciones de participación ciudadana programadas para realizar por el CONADIS)*100	Actividad	Trimestral	Porcentaje	Gestión	Eficacia	16.67	50	100	N/A
Administración Pública Federal	N/A	N/A	20 - Desarrollo Social	VRW - Consejo Nacional para el Desarrollo y la Inclusión de las Personas con Discapacidad	P004	Desarrollo integral de las personas con discapacidad	2 - Desarrollo Social	6 - Protección Social	8 - Otros Grupos Vulnerables	17 - Atención a las personas con discapacidad	Porcentaje de cursos de capacitación y sensibilización impartidos por el CONADIS a Dependencias y Entidades de la APF.	(Total de cursos de capacitación y sensibilización para promover los derechos de las personas con discapacidad / Total de cursos de capacitación programados)*100	Actividad	Trimestral	Porcentaje	Gestión	Eficacia	16.67	13.33	100	N/A
Administración Pública Federal	N/A	N/A	20 - Desarrollo Social	VRW - Consejo Nacional para el Desarrollo y la Inclusión de las Personas con Discapacidad	P004	Desarrollo integral de las personas con discapacidad	2 - Desarrollo Social	6 - Protección Social	8 - Otros Grupos Vulnerables	17 - Atención a las personas con discapacidad	Porcentaje de acciones de difusión para promover la participación ciudadana (invitaciones, convocatorias, circulares, publicación en medios electrónicos e impresos) / (Total de acciones de difusión programadas)*100	(Total de acciones de difusión para promover la participación ciudadana (invitaciones, convocatorias, circulares, publicación en medios electrónicos e impresos) / (Total de acciones de difusión programadas)*100	Actividad	Trimestral	Porcentaje	Gestión	Eficacia	20	50	100	N/A
Administración Pública Federal	N/A	N/A	20 - Desarrollo S.C.V.	VSS - Diconsa, S.A. de C.V. (DICONSA)	S053	Programa de Abasto Rural a cargo de Diconsa, S.A. de C.V. (DICONSA)	2 - Desarrollo Social	6 - Protección Social	8 - Otros Grupos Vulnerables	12 - Oferta de productos básicos a precios competitivos	Porcentaje de la población con seguridad alimentaria que está en el radio de influencia de una tienda Diconsa en localidades de alta y muy alta marginación.	(Total de personas encuestadas en hogares ubicados dentro de un radio de 2.5 Km. a partir de una tienda Diconsa en localidades de alta y muy alta marginación) * 100	Propósito	Annual	Porcentaje	Estratégico	Eficacia	61.5		N/A	N/A
Administración Pública Federal	N/A	N/A	20 - Desarrollo S.C.V.	VSS - Diconsa, S.A. de C.V. (DICONSA)	S053	Programa de Abasto Rural a cargo de Diconsa, S.A. de C.V. (DICONSA)	2 - Desarrollo Social	6 - Protección Social	8 - Otros Grupos Vulnerables	12 - Oferta de productos básicos a precios competitivos	Disponibilidad física de los productos de la Canasta Básica Diconsa	(Total de productos de la Canasta Básica Diconsa encontrados en las tiendas encuestadas / Total de productos de la Canasta Básica Diconsa que deberían estar en las tiendas verificadas en muestra)*100	Componente	Annual	Porcentaje	Gestión	Eficacia	87		N/A	N/A
Administración Pública Federal	N/A	N/A	20 - Desarrollo S.C.V.	VSS - Diconsa, S.A. de C.V. (DICONSA)	S053	Programa de Abasto Rural a cargo de Diconsa, S.A. de C.V. (DICONSA)	2 - Desarrollo Social	6 - Protección Social	8 - Otros Grupos Vulnerables	12 - Oferta de productos básicos a precios competitivos	Margen de ahorro en la canasta básica Diconsa	((Precio promedio de la canasta básica en el mercado local / Precio promedio de la canasta básica en tiendas Diconsa ) -1) * 100	Componente	Semestral	Porcentaje	Estratégico	Eficacia	15		N/A	N/A
Administración Pública Federal	N/A	N/A	20 - Desarrollo S.C.V.	VSS - Diconsa, S.A. de C.V. (DICONSA)	S053	Programa de Abasto Rural a cargo de Diconsa, S.A. de C.V. (DICONSA)	2 - Desarrollo Social	6 - Protección Social	8 - Otros Grupos Vulnerables	12 - Oferta de productos básicos a precios competitivos	Margen de ahorro en la canasta básica Diconsa	((Precio promedio de la canasta básica en el mercado local / Precio promedio de la canasta básica en tiendas Diconsa ) -1) * 100	Componente	Semestral	Porcentaje	Estratégico	Eficacia	15		N/A	N/A

Administración Pública Federal	N/A	N/A	20 - Desarrollo S.C.V.	VSS - Diconsa, S.A. de C.V. (DICONSA)	S053	Programa de Abasto Rural a cargo de Diconsa, S.A. de C.V. (DICONSA)	2 - Desarrollo Social	6 - Protección Social	8 - Otros Grupos Vulnerables	12 - Oferta de productos básicos a precios competitivos	Porcentaje de cobertura del total de localidades objetivo	(Localidades objetivo con tienda Diconsa/Total de localidades objetivo) X 100	Componente	Trimestral	Porcentaje	Estratégico	Eficacia	59.77	58.36	100	N/A
Administración Pública Federal	N/A	N/A	20 - Desarrollo S.C.V.	VSS - Diconsa, S.A. de C.V. (DICONSA)	S053	Programa de Abasto Rural a cargo de Diconsa, S.A. de C.V. (DICONSA)	2 - Desarrollo Social	6 - Protección Social	8 - Otros Grupos Vulnerables	12 - Oferta de productos básicos a precios competitivos	Monto de ahorro generado por la compra de los productos de la Canasta Básica Diconsa	Monto total de la venta de los productos de la Canasta Básica Diconsa x el margen de ahorro promedio de la Canasta Básica Diconsa	Actividad	Semestral	Pesos	Gestión	Economía	524748521.6		N/A	N/A
Administración Pública Federal	N/A	N/A	20 - Desarrollo S.C.V.	VSS - Diconsa, S.A. de C.V. (DICONSA)	S053	Programa de Abasto Rural a cargo de Diconsa, S.A. de C.V. (DICONSA)	2 - Desarrollo Social	6 - Protección Social	8 - Otros Grupos Vulnerables	12 - Oferta de productos básicos a precios competitivos	Porcentaje de aperturas de Tiendas en localidades objetivo respecto a las programadas.	(Apertura de Tiendas en localidades objetivo / Total de aperturas programadas en localidades objetivo) x 100	Actividad	Trimestral	Porcentaje	Gestión	Eficacia	100	174	100	N/A
Administración Pública Federal	N/A	N/A	20 - Desarrollo S.C.V.	VSS - Diconsa, S.A. de C.V. (DICONSA)	S053	Programa de Abasto Rural a cargo de Diconsa, S.A. de C.V. (DICONSA)	2 - Desarrollo Social	6 - Protección Social	8 - Otros Grupos Vulnerables	12 - Oferta de productos básicos a precios competitivos	Atención a localidades objetivo por Tienda Móvil	(Número de localidades objetivo atendidas por lo menos 4 veces por tienda móvil en el periodo) / (Número de localidades objetivo programadas para atender por lo menos 4 veces en el periodo) x 100	Actividad	Trimestral	Porcentaje	Gestión	Eficiencia	100	89.03	100	N/A
Administración Pública Federal	N/A	N/A	20 - Desarrollo S.C.V.	VSS - Diconsa, S.A. de C.V. (DICONSA)	S053	Programa de Abasto Rural a cargo de Diconsa, S.A. de C.V. (DICONSA)	2 - Desarrollo Social	6 - Protección Social	8 - Otros Grupos Vulnerables	12 - Oferta de productos básicos a precios competitivos	Porcentaje de compras de frijol a productores sociales	(Volumen acumulado de toneladas de frijol adquiridas a productores sociales en el ejercicio/Volumen acumulado de toneladas de frijol adquiridas en el ejercicio) X 100	Actividad	Trimestral	Toneladas	Gestión	Eficiencia	20	73.28	100	N/A
Administración Pública Federal	N/A	N/A	20 - Desarrollo S.C.V.	VSS - Diconsa, S.A. de C.V. (DICONSA)	S053	Programa de Abasto Rural a cargo de Diconsa, S.A. de C.V. (DICONSA)	2 - Desarrollo Social	6 - Protección Social	8 - Otros Grupos Vulnerables	12 - Oferta de productos básicos a precios competitivos	Porcentaje de compras de maíz a productores sociales	(Volumen total de toneladas adquiridas de maíz a productores sociales/Total de toneladas adquiridas de maíz en el periodo) X 100	Actividad	Trimestral	Toneladas	Gestión	Eficiencia	20	66.95	100	N/A
Administración Pública Federal	N/A	N/A	20 - Desarrollo S.C.V.	VSS - Diconsa, S.A. de C.V. (DICONSA)	S053	Programa de Abasto Rural a cargo de Diconsa, S.A. de C.V. (DICONSA)	2 - Desarrollo Social	6 - Protección Social	8 - Otros Grupos Vulnerables	12 - Oferta de productos básicos a precios competitivos	Porcentaje de compra de productos alimenticios de la Canasta Básica Diconsa	(Monto acumulado de productos alimenticios de la Canasta Básica Diconsa en el ejercicio/ Monto acumulado de Compra de productos alimenticios adquiridos en el ejercicio)x100	Actividad	Trimestral	Porcentaje	Gestión	Eficacia	66.67	87.75	100	N/A
Administración Pública Federal	N/A	N/A	20 - Desarrollo S.C.V.	VSS - Diconsa, S.A. de C.V. (DICONSA)	S053	Programa de Abasto Rural a cargo de Diconsa, S.A. de C.V. (DICONSA)	2 - Desarrollo Social	6 - Protección Social	8 - Otros Grupos Vulnerables	12 - Oferta de productos básicos a precios competitivos	Porcentaje de surtimiento de las tiendas por parte de los almacenes rurales.	(Piezas totally surtidas por los almacenes rurales a las tiendas / Piezas totales pedidas por las tiendas a los almacenes rurales) x 100	Actividad	Trimestral	Porcentaje	Gestión	Eficacia	85.03	81.93	100	N/A
Administración Pública Federal	N/A	N/A	20 - Desarrollo S.C.V.	VSS - Diconsa, S.A. de C.V. (DICONSA)	S053	Programa de Abasto Rural a cargo de Diconsa, S.A. de C.V. (DICONSA)	2 - Desarrollo Social	6 - Protección Social	8 - Otros Grupos Vulnerables	12 - Oferta de productos básicos a precios competitivos	Porcentaje de miembros de la red social capacitados.	(Número de miembros de la Red Social capacitados / Total de miembros de la Red Social programados para capacitar) x 100	Actividad	Trimestral	Porcentaje	Gestión	Eficiencia	25	33.24	100	N/A
Administración Pública Federal	N/A	N/A	20 - Desarrollo S.C.V.	VSS - Diconsa, S.A. de C.V. (DICONSA)	S053	Programa de Abasto Rural a cargo de Diconsa, S.A. de C.V. (DICONSA)	2 - Desarrollo Social	6 - Protección Social	8 - Otros Grupos Vulnerables	12 - Oferta de productos básicos a precios competitivos	Porcentaje de tienda a cargo de mujeres	(Número de encargados de tienda mujeres / Número total de encargados) x 100	Actividad	Trimestral	Porcentaje	Gestión	Eficacia	57	59.91	100	N/A
Administración Pública Federal	N/A	N/A	20 - Desarrollo S.C.V.	VSS - Diconsa, S.A. de C.V. (DICONSA)	S053	Programa de Abasto Rural a cargo de Diconsa, S.A. de C.V. (DICONSA)	2 - Desarrollo Social	6 - Protección Social	8 - Otros Grupos Vulnerables	12 - Oferta de productos básicos a precios competitivos	Porcentaje de tiendas que funcionan como Unidades de Servicio a la Comunidad	(Número de tiendas que ofrecen tres o más servicios adicionales al abasto / Número promedio de tiendas en el periodo) x 100	Actividad	Trimestral	Porcentaje	Gestión	Eficacia	47.64	88.19	100	N/A
Administración Pública Federal	N/A	N/A	20 - Desarrollo S.C.V.	VSS - Diconsa, S.A. de C.V. (DICONSA)	S053	Programa de Abasto Rural a cargo de Diconsa, S.A. de C.V. (DICONSA)	2 - Desarrollo Social	6 - Protección Social	8 - Otros Grupos Vulnerables	12 - Oferta de productos básicos a precios competitivos	Porcentaje de tiendas supervisadas en el periodo	(Número de tiendas que tienen supervisión conforme al parámetro de supervisiones que les corresponden en el periodo/ Número promedio de tiendas en el periodo) X 100	Actividad	Trimestral	Porcentaje	Gestión	Eficacia	90.59	95.27	100	N/A
Administración Pública Federal	N/A	N/A	20 - Desarrollo S.C.V.	VSS - Diconsa, S.A. de C.V. (DICONSA)	S053	Programa de Abasto Rural a cargo de Diconsa, S.A. de C.V. (DICONSA)	2 - Desarrollo Social	6 - Protección Social	8 - Otros Grupos Vulnerables	12 - Oferta de productos básicos a precios competitivos	Monto de ahorro generado por la compra de los productos de la Canasta Básica Diconsa	Monto total de la venta de los productos de la Canasta Básica Diconsa x el margen de ahorro promedio de la Canasta Básica Diconsa	Actividad	Semestral	Pesos	Gestión	Economía	1298605262.1		N/A	N/A
Administración Pública Federal	N/A	N/A	20 - Desarrollo S.C.V.	VSS - Diconsa, S.A. de C.V. (DICONSA)	S053	Programa de Abasto Rural a cargo de Diconsa, S.A. de C.V. (DICONSA)	2 - Desarrollo Social	6 - Protección Social	8 - Otros Grupos Vulnerables	12 - Oferta de productos básicos a precios competitivos	Promedio de venta por tienda	Ventas totales a tiendas/ Número de tiendas	Actividad	Trimestral	Pesos	Gestión	Eficacia	94778.43	76190.99	100	N/A
Administración Pública Federal	N/A	N/A	20 - Desarrollo S.C.V.	VST - Liconsa, S.A. de C.V.	B004	Adquisición de leche nacional	2 - Desarrollo Social	6 - Protección Social	8 - Otros Grupos Vulnerables	8 - Apoyo al ingreso, a la salud y a la educación de las familias en pobreza	Porcentaje de la demanda de leche del Programa de Abasto Social de Leche satisfecha a través del Programa de Adquisición de Leche Nacional	(Total de Litros adquiridos a través del Programa de Adquisición de Leche Nacional / Litros necesarios para el suministro del Programa de Abasto Social de Leche) * 100	Fin	Trimestral	Porcentaje	Estratégico	Eficacia	59.13	60.88	100	N/A
Administración Pública Federal	N/A	N/A	20 - Desarrollo S.C.V.	VST - Liconsa, S.A. de C.V.	B005	Comercialización de productos lácteos	2 - Desarrollo Social	6 - Protección Social	8 - Otros Grupos Vulnerables	12 - Oferta de productos básicos a precios competitivos	Porcentaje de utilidad en la venta de leche comercial	(Utilidad de operación (pesos) / Ventas netas (pesos)) X 100	Fin	Anual	Porcentaje	Estratégico	Eficacia	3		N/A	N/A
Administración Pública Federal	N/A	N/A	20 - Desarrollo S.C.V.	VST - Liconsa, S.A. de C.V.	B005	Comercialización de productos lácteos	2 - Desarrollo Social	6 - Protección Social	8 - Otros Grupos Vulnerables	12 - Oferta de productos básicos a precios competitivos	Porcentaje de litros de leche UHT vendidos respecto del programa de ventas de leche UHT	(Total de litros de leche UHT vendidos / Total de litros UHT programados para su venta) X 100	Propósito	Anual	Porcentaje	Estratégico	Eficacia	100		N/A	N/A
Administración Pública Federal	N/A	N/A	20 - Desarrollo S.C.V.	VST - Liconsa, S.A. de C.V.	B004	Adquisición de leche nacional	2 - Desarrollo Social	6 - Protección Social	8 - Otros Grupos Vulnerables	8 - Apoyo al ingreso, a la salud y a la educación de las familias en pobreza	Porcentaje de cumplimiento del programa de compra de leche nacional (fresca y polvo)	(Litros equivalentes de leche nacional adquiridos / Total de litros programados a comprar a nivel nacional)x100	Componente	Trimestral	Porcentaje	Gestión	Eficacia	100	97.32	100	N/A
Administración Pública Federal	N/A	N/A	20 - Desarrollo S.C.V.	VST - Liconsa, S.A. de C.V.	B004	Adquisición de leche nacional	2 - Desarrollo Social	6 - Protección Social	8 - Otros Grupos Vulnerables	8 - Apoyo al ingreso, a la salud y a la educación de las familias en pobreza	Porcentaje de litros captados con el mayor grado de calidad respecto del total de litros adquiridos	(Total de litros con mayor grado de calidad / Total de litros adquiridos)*100	Componente	Trimestral	Porcentaje	Gestión	Eficiencia	18.03	18.81	100	N/A
Administración Pública Federal	N/A	N/A	20 - Desarrollo S.C.V.	VST - Liconsa, S.A. de C.V.	S052	Programa de Abasto Social de Leche a cargo de Liconsa, S.A. de C.V.	2 - Desarrollo Social	6 - Protección Social	8 - Otros Grupos Vulnerables	10 - Atención de la población urbana y rural en pobreza	Porcentaje de Mujeres en período de gestación o lactancia beneficiarias respecto del total del padrón	(Mujeres en período de gestación o lactancia atendidas / Total de población beneficiaria) * 100	Componente	Trimestral	Porcentaje	Gestión	Eficacia	.99	1.01	100	N/A
Administración Pública Federal	N/A	N/A	20 - Desarrollo S.C.V.	VST - Liconsa, S.A. de C.V.	S052	Programa de Abasto Social de Leche a cargo de Liconsa, S.A. de C.V.	2 - Desarrollo Social	6 - Protección Social	8 - Otros Grupos Vulnerables	10 - Atención de la población urbana y rural en pobreza	Porcentaje de beneficiarios por niñas y niños de 6 meses a 12 años de edad respecto del total del padrón	(Niñas y niños de 6 meses a 12 años atendidos / Total de población beneficiaria) *100	Componente	Trimestral	Porcentaje	Gestión	Eficacia	52.15	51.09	100	N/A
Administración Pública Federal	N/A	N/A	20 - Desarrollo S.C.V.	VST - Liconsa, S.A. de C.V.	B005	Comercialización de productos lácteos	2 - Desarrollo Social	6 - Protección Social	8 - Otros Grupos Vulnerables	12 - Oferta de productos básicos a precios competitivos	Litros vendidos de leche comercial	Suma de litros vendidos de leche a nivel nacional	Componente	Semestral	Litro	Gestión	Eficacia	106388684		N/A	N/A
Administración Pública Federal	N/A	N/A	20 - Desarrollo S.C.V.	VST - Liconsa, S.A. de C.V.	B005	Comercialización de productos lácteos	2 - Desarrollo Social	6 - Protección Social	8 - Otros Grupos Vulnerables	12 - Oferta de productos básicos a precios competitivos	Litros vendidos de leche comercial	Suma de litros vendidos de leche a nivel nacional	Componente	Semestral	Litro	Gestión	Eficacia	47448590		N/A	N/A
Administración Pública Federal	N/A	N/A	20 - Desarrollo S.C.V.	VST - Liconsa, S.A. de C.V.	B004	Adquisición de leche nacional	2 - Desarrollo Social	6 - Protección Social	8 - Otros Grupos Vulnerables	8 - Apoyo al ingreso, a la salud y a la educación de las familias en pobreza	Tasa de variación del volumen total adquirido de leche fresca nacional	((Volumen total adquirido de leche fresca nacional en t-1)-t)/100	Componente	Trimestral	Porcentaje	Gestión	Eficacia	0	110.67	100	N/A
Administración Pública Federal	N/A	N/A	20 - Desarrollo S.C.V.	VST - Liconsa, S.A. de C.V.	S052	Programa de Abasto Social de Leche a cargo de Liconsa, S.A. de C.V.	2 - Desarrollo Social	6 - Protección Social	8 - Otros Grupos Vulnerables	10 - Atención de la población urbana y rural en pobreza	Porcentaje de cumplimiento de atención a la población objetivo	(Población atendida / Población objetivo) X 100	Componente	Trimestral	Porcentaje	Gestión	Eficacia	100	98.14	100	N/A

Administración Pública Federal	N/A	N/A	20 - Desarrollo S.C.V.	VST - Liconsa, S.A. de S052	Programa de Abasto Social de Leche a cargo de Liconsa, S.A. de C.V.	2 - Desarrollo Social	6 - Protección Social	8 - Otros Grupos Vulnerables	10 - Atención de la población urbana y rural en pobreza	Porcentaje de enfermos crónicos y personas con discapacidad beneficiarias respecto del total del padrón	(Enfermos crónicos y personas con discapacidad atendidas / Total de población beneficiaria) * 100	Componente	Trimestral	Porcentaje	Gestión	Eficacia	3.31	3.42	100	N/A
Administración Pública Federal	N/A	N/A	20 - Desarrollo S.C.V.	VST - Liconsa, S.A. de S052	Programa de Abasto Social de Leche a cargo de Liconsa, S.A. de C.V.	2 - Desarrollo Social	6 - Protección Social	8 - Otros Grupos Vulnerables	10 - Atención de la población urbana y rural en pobreza	Porcentaje de adultos mayores de 60 y más años beneficiados respecto del total del padrón	(Adultos mayores de 60 y más años atendidos / Total de población beneficiaria) * 100	Componente	Trimestral	Porcentaje	Gestión	Eficacia	23.23	23.38	100	N/A
Administración Pública Federal	N/A	N/A	20 - Desarrollo S.C.V.	VST - Liconsa, S.A. de S052	Programa de Abasto Social de Leche a cargo de Liconsa, S.A. de C.V.	2 - Desarrollo Social	6 - Protección Social	8 - Otros Grupos Vulnerables	10 - Atención de la población urbana y rural en pobreza	Porcentaje de mujeres de 45 a 59 años beneficiarias respecto del total del padrón	(Mujeres de 45 a 59 años atendidas / Total de población beneficiaria) * 100	Componente	Trimestral	Porcentaje	Gestión	Eficacia	12.13	12.08	100	N/A
Administración Pública Federal	N/A	N/A	20 - Desarrollo S.C.V.	VST - Liconsa, S.A. de S052	Programa de Abasto Social de Leche a cargo de Liconsa, S.A. de C.V.	2 - Desarrollo Social	6 - Protección Social	8 - Otros Grupos Vulnerables	10 - Atención de la población urbana y rural en pobreza	Promedio de litros distribuidos por beneficiario al mes (Factor de retro)	Litros distribuidos mensualmente/ Número de beneficiarios	Componente	Trimestral	Litro	Estratégico	Eficacia	12.97	11.46	100	N/A
Administración Pública Federal	N/A	N/A	20 - Desarrollo S.C.V.	VST - Liconsa, S.A. de S052	Programa de Abasto Social de Leche a cargo de Liconsa, S.A. de C.V.	2 - Desarrollo Social	6 - Protección Social	8 - Otros Grupos Vulnerables	10 - Atención de la población urbana y rural en pobreza	Porcentaje de beneficiarios niñas y niños menores de 5 años respecto del total del padrón	(Niñas y niños menores de 5 años atendidos / Total de población beneficiaria) *100	Componente	Trimestral	Porcentaje	Gestión	Eficacia	12.59	11.81	100	N/A
Administración Pública Federal	N/A	N/A	20 - Desarrollo S.C.V.	VST - Liconsa, S.A. de S052	Programa de Abasto Social de Leche a cargo de Liconsa, S.A. de C.V.	2 - Desarrollo Social	6 - Protección Social	8 - Otros Grupos Vulnerables	10 - Atención de la población urbana y rural en pobreza	Porcentaje de cumplimiento del Programa de Distribución	(Litros distribuidos acumulados en el periodo / Litros distribuidos programados en el periodo)x100	Componente	Trimestral	Porcentaje	Gestión	Eficacia	100	92.26	100	N/A
Administración Pública Federal	N/A	N/A	20 - Desarrollo S.C.V.	VST - Liconsa, S.A. de S052	Programa de Abasto Social de Leche a cargo de Liconsa, S.A. de C.V.	2 - Desarrollo Social	6 - Protección Social	8 - Otros Grupos Vulnerables	10 - Atención de la población urbana y rural en pobreza	Porcentaje de mujeres atendidas por el PASL, respecto al total de beneficiarios.	(Total de población femenina atendida / Total de población beneficiaria) *100	Componente	Trimestral	Porcentaje	Gestión	Eficacia	62.36	60.65	100	N/A
Administración Pública Federal	N/A	N/A	20 - Desarrollo S.C.V.	VST - Liconsa, S.A. de S052	Programa de Abasto Social de Leche a cargo de Liconsa, S.A. de C.V.	2 - Desarrollo Social	6 - Protección Social	8 - Otros Grupos Vulnerables	10 - Atención de la población urbana y rural en pobreza	Porcentaje de mujeres y hombres adolescentes de 13 a 15 años beneficiarias respecto del total del padrón	(Mujeres y hombres adolescentes de 13 a 15 años atendidas / Total de población beneficiaria) * 100	Componente	Trimestral	Porcentaje	Gestión	Eficacia	8.2	6.55	100	N/A
Administración Pública Federal	N/A	N/A	20 - Desarrollo S.C.V.	VST - Liconsa, S.A. de B004	Adquisición de leche nacional	2 - Desarrollo Social	6 - Protección Social	8 - Otros Grupos Vulnerables	8 - Apoyo al ingreso, a la salud y a la educación de las familias en pobreza	Porcentaje de productores que le venden a Liconsa, con información completa en el Registro Nacional de Productores de Leche	(Número de productores que venden leche fresca nacional a Liconsa, con información básica completa en el Registro Nacional de Productores / Total de productores que le venden leche fresca nacional a Liconsa) X 100	Actividad	Trimestral	Porcentaje	Gestión	Eficiencia	100	101.13	100	N/A
Administración Pública Federal	N/A	N/A	20 - Desarrollo S.C.V.	VST - Liconsa, S.A. de S052	Programa de Abasto Social de Leche a cargo de Liconsa, S.A. de C.V.	2 - Desarrollo Social	6 - Protección Social	8 - Otros Grupos Vulnerables	10 - Atención de la población urbana y rural en pobreza	Porcentaje de personas PEA identificadas en el SIFODE que son atendidas por el PASL.	Personas PEA incorporadas al PASL identificadas en el SIFODE / Total de personas PEA identificadas en el SIFODE x 100	Actividad	Semestral	Porcentaje	Gestión	Eficacia	10		N/A	N/A
Administración Pública Federal	N/A	N/A	20 - Desarrollo S.C.V.	VST - Liconsa, S.A. de B005	Comercialización de productos lácteos	2 - Desarrollo Social	6 - Protección Social	8 - Otros Grupos Vulnerables	12 - Oferta de productos básicos a precios competitivos	Litros equivalentes de leche producidos para el programa comercial	Número de litros equivalentes de leche producidos para el programa comercial	Actividad	Trimestral	Litro	Gestión	Eficacia	28053301	13628677	100	N/A
Administración Pública Federal	N/A	N/A	20 - Desarrollo S.C.V.	VST - Liconsa, S.A. de B005	Comercialización de productos lácteos	2 - Desarrollo Social	6 - Protección Social	8 - Otros Grupos Vulnerables	12 - Oferta de productos básicos a precios competitivos	Porcentaje del cumplimiento del programa de producción de leche UHT	(Total de litros producidos de leche UHT / Total de litros UHT programados) X 100	Actividad	Trimestral	Porcentaje	Gestión	Eficacia	22.03	16.04	100	N/A
Administración Pública Federal	N/A	N/A	20 - Desarrollo S.C.V.	VST - Liconsa, S.A. de B005	Comercialización de productos lácteos	2 - Desarrollo Social	6 - Protección Social	8 - Otros Grupos Vulnerables	12 - Oferta de productos básicos a precios competitivos	Porcentaje de cumplimiento al programa de producción de leche pasteurizada Frisia	(Total de litros producidos de leche Frisia / Total de litros programados de leche Frisia) X 100	Actividad	Trimestral	Porcentaje	Gestión	Eficacia	24.36	18.82	100	N/A
Administración Pública Federal	N/A	N/A	20 - Desarrollo S.C.V.	VST - Liconsa, S.A. de S052	Programa de Abasto Social de Leche a cargo de Liconsa, S.A. de C.V.	2 - Desarrollo Social	6 - Protección Social	8 - Otros Grupos Vulnerables	10 - Atención de la población urbana y rural en pobreza	Incremento neto del padrón de beneficiarios.	((Número de beneficiarios atendidos del periodo actual / Número de beneficiarios atendidos del periodo anterior)-1) x100)	Actividad	Anual	Tasa de variación	Gestión	Eficacia	1.02		N/A	N/A
Administración Pública Federal	N/A	N/A	20 - Desarrollo S.C.V.	VST - Liconsa, S.A. de B004	Adquisición de leche nacional	2 - Desarrollo Social	6 - Protección Social	8 - Otros Grupos Vulnerables	8 - Apoyo al ingreso, a la salud y a la educación de las familias en pobreza	Litros producidos para el PASL respecto al total de leche nacional adquirida en centros de acopio y plantas	(Litros producidos del PASL / Total de litros de leche fresca de centros de acopio y plantas) *100	Actividad	Trimestral	Porcentaje	Gestión	Eficacia	169.12	164.24	100	N/A
Administración Pública Federal	N/A	N/A	20 - Desarrollo S.C.V.	VST - Liconsa, S.A. de B004	Adquisición de leche nacional	2 - Desarrollo Social	6 - Protección Social	8 - Otros Grupos Vulnerables	8 - Apoyo al ingreso, a la salud y a la educación de las familias en pobreza	Costo promedio de operación por litro en centros de acopio	Costo de operación / Litros captados	Actividad	Trimestral	Pesos	Gestión	Economía	.2	.19	100	N/A
Administración Pública Federal	N/A	N/A	20 - Desarrollo S.C.V.	VST - Liconsa, S.A. de B004	Adquisición de leche nacional	2 - Desarrollo Social	6 - Protección Social	8 - Otros Grupos Vulnerables	8 - Apoyo al ingreso, a la salud y a la educación de las familias en pobreza	Capacidad utilizada en centros de acopio	(Litros de leche fresca captados diariamente / Capacidad de captación de litros de leche diarios en centros acopio) X 100	Actividad	Trimestral	Porcentaje	Gestión	Eficiencia	111.62	92.95	100	N/A
Administración Pública Federal	N/A	N/A	20 - Desarrollo S.C.V.	VST - Liconsa, S.A. de S052	Programa de Abasto Social de Leche a cargo de Liconsa, S.A. de C.V.	2 - Desarrollo Social	6 - Protección Social	8 - Otros Grupos Vulnerables	10 - Atención de la población urbana y rural en pobreza	Porcentaje de cumplimiento del contenido de ácido fólico en leche fortificada Liconsa.	(Ácido fólico promedio en leche Liconsa / Contenido de ácido fólico que marca la etiqueta) * 100	Actividad	Trimestral	Porcentaje	Gestión	Calidad	100	114.64	100	N/A
Administración Pública Federal	N/A	N/A	20 - Desarrollo S.C.V.	VST - Liconsa, S.A. de S052	Programa de Abasto Social de Leche a cargo de Liconsa, S.A. de C.V.	2 - Desarrollo Social	6 - Protección Social	8 - Otros Grupos Vulnerables	10 - Atención de la población urbana y rural en pobreza	Costo integrado por litro de leche	(Costos de producción por litro de leche+ Costos de operación por litro de leche)	Actividad	Trimestral	Pesos	Gestión	Eficiencia	9.79	7.82	100	N/A
Administración Pública Federal	N/A	N/A	20 - Desarrollo S.C.V.	VST - Liconsa, S.A. de S052	Programa de Abasto Social de Leche a cargo de Liconsa, S.A. de C.V.	2 - Desarrollo Social	6 - Protección Social	8 - Otros Grupos Vulnerables	10 - Atención de la población urbana y rural en pobreza	Porcentaje de cumplimiento del contenido de hierro en leche fortificada Liconsa.	(Hierro promedio en leche Liconsa / Contenido de hierro que marca la etiqueta) * 100	Actividad	Trimestral	Porcentaje	Gestión	Calidad	100	115.5	100	N/A
Administración Pública Federal	N/A	N/A	20 - Desarrollo S.C.V.	VST - Liconsa, S.A. de S052	Programa de Abasto Social de Leche a cargo de Liconsa, S.A. de C.V.	2 - Desarrollo Social	6 - Protección Social	8 - Otros Grupos Vulnerables	10 - Atención de la población urbana y rural en pobreza	Porcentaje de cumplimiento de la producción para el Programa de Abasto Social de Leche	(Litros producidos al trimestre / Litros programados)*100	Actividad	Trimestral	Porcentaje	Gestión	Eficacia	100	94.51	100	N/A
Administración Pública Federal	N/A	N/A	20 - Desarrollo S.C.V.	VST - Liconsa, S.A. de S052	Programa de Abasto Social de Leche a cargo de Liconsa, S.A. de C.V.	2 - Desarrollo Social	6 - Protección Social	8 - Otros Grupos Vulnerables	10 - Atención de la población urbana y rural en pobreza	Porcentaje de participación de leche fluida en la producción de Liconsa.	(Litros producidos de leche fluida / Litros de leche producidos totales) *100	Actividad	Trimestral	Porcentaje	Gestión	Eficacia	76.85	74.1	100	N/A
Administración Pública Federal	N/A	N/A	20 - Desarrollo S.C.V.	VST - Liconsa, S.A. de S052	Programa de Abasto Social de Leche a cargo de Liconsa, S.A. de C.V.	2 - Desarrollo Social	6 - Protección Social	8 - Otros Grupos Vulnerables	10 - Atención de la población urbana y rural en pobreza	Porcentaje de cumplimiento del contenido de proteínas en la leche fortificada Liconsa respecto a lo establecido en la NOM-155-SFI-2012.	(Contenido proteico en leche Liconsa / Contenido de proteínas que marca la NOM) * 100	Actividad	Trimestral	Porcentaje	Gestión	Calidad	100	103.5	100	N/A
Administración Pública Federal	N/A	N/A	20 - Desarrollo S.C.V.	VST - Liconsa, S.A. de S052	Programa de Abasto Social de Leche a cargo de Liconsa, S.A. de C.V.	2 - Desarrollo Social	6 - Protección Social	8 - Otros Grupos Vulnerables	10 - Atención de la población urbana y rural en pobreza	Porcentaje de participación que representa la leche fluida distribuida con respecto al total de leche distribuida para el Programa de Abasto Social	( Litros de leche fluida distribuidos / Total de litros distribuidos por el PASL anualmente ) X 100	Actividad	Trimestral	Porcentaje	Gestión	Eficacia	77	75.22	100	N/A
Administración Pública Federal	N/A	N/A	20 - Desarrollo S.C.V.	VST - Liconsa, S.A. de S052	Programa de Abasto Social de Leche a cargo de Liconsa, S.A. de C.V.	2 - Desarrollo Social	6 - Protección Social	8 - Otros Grupos Vulnerables	10 - Atención de la población urbana y rural en pobreza	Porcentaje de participación de la leche distribuida en abasto comunitario con respecto al total de leche distribuida para el Programa de Abasto Social	Identifica el grado de participación en el surtimiento de litros de leche en la modalidad de abasto comunitario para el programa de abasto social	Actividad	Trimestral	Porcentaje	Gestión	Eficacia	99.15	99.31	100	N/A
Administración Pública Federal	N/A	N/A	20 - Desarrollo S.C.V.	VST - Liconsa, S.A. de S052	Programa de Abasto Social de Leche a cargo de Liconsa, S.A. de C.V.	2 - Desarrollo Social	6 - Protección Social	8 - Otros Grupos Vulnerables	10 - Atención de la población urbana y rural en pobreza	Porcentaje de participación de la leche distribuida en convenios con actores sociales con respecto al total de leche distribuida para el Programa de Abasto Social	( Litros de leche distribuidos para los convenios con actores sociales /Total de litros distribuidos para el PASL, anualmente) X 100	Actividad	Trimestral	Porcentaje	Gestión	Eficiencia	.85	.69	100	N/A
Administración Pública Federal	N/A	N/A	20 - Desarrollo S.C.V.	VST - Liconsa, S.A. de S052	Programa de Abasto Social de Leche a cargo de Liconsa, S.A. de C.V.	2 - Desarrollo Social	6 - Protección Social	8 - Otros Grupos Vulnerables	10 - Atención de la población urbana y rural en pobreza	Porcentaje de participación que representa la leche en polvo distribuida con respecto al total de leche distribuida para el Programa de Abasto Social	( Litros de leche en polvo distribuidos / Total de litros distribuidos por el PASL anualmente ) X 100	Actividad	Trimestral	Porcentaje	Gestión	Eficacia	23	24.78	100	N/A
Administración Pública Federal	N/A	N/A	20 - Desarrollo S.C.V.	VST - Liconsa, S.A. de S052	Programa de Abasto Social de Leche a cargo de Liconsa, S.A. de C.V.	2 - Desarrollo Social	6 - Protección Social	8 - Otros Grupos Vulnerables	10 - Atención de la población urbana y rural en pobreza	Porcentaje de personas PEA identificadas en el SIFODE que son atendidas por el PASL.	Personas PEA incorporadas al PASL identificadas en el SIFODE / Total de personas PEA identificadas en el SIFODE x 100	Actividad	Semestral	Porcentaje	Gestión	Eficacia	19.99		N/A	N/A
Administración Pública Federal	N/A	N/A	20 - Desarrollo S.C.V.	VST - Liconsa, S.A. de B005	Comercialización de productos lácteos	2 - Desarrollo Social	6 - Protección Social	8 - Otros Grupos Vulnerables	12 - Oferta de productos básicos a precios competitivos	Porcentaje del cumplimiento del contenido proteico de la leche UHT respecto a lo que marca la NOM 155-SCFI-2012	(Contenido de proteínas de la leche UHT / Contenido de proteínas que marca la NOM) X 100	Actividad	Trimestral	Porcentaje	Gestión	Calidad	100	106.57	100	N/A





Administración Pública Federal	N/A	N/A	20 - Desarrollo Juvenil	VUY - Instituto Mexicano de la Juventud	E016	Articulación de políticas públicas integrales de juventud	2 - Desarrollo Social	6 - Protección Social	8 - Otros Grupos Vulnerables	16 - Juventud	Porcentaje de las y los jóvenes beneficiarios satisfechos con su participación social como mecanismo para su incorporación a los procesos de desarrollo social.	(Total de jóvenes que están satisfechos con su participación social como mecanismo para su incorporación a los procesos de desarrollo social/Total de jóvenes beneficiados)*100	Componente	Anual	Porcentaje	Estratégico	Calidad			N/A	N/A	
Administración Pública Federal	N/A	N/A	20 - Desarrollo Juvenil	VUY - Instituto Mexicano de la Juventud	U008	Subsidios a programas para jóvenes	2 - Desarrollo Social	6 - Protección Social	8 - Otros Grupos Vulnerables	16 - Juventud	Porcentaje de Comités celebrados para dictaminar proyectos apoyados a través de las Instituciones Educativas	(Total de comités celebrados para dictaminar proyectos apoyados a través de las Instituciones Educativas/Total de comités planeados para dictaminar proyectos apoyados a través de las Instituciones Educativas)*100	Actividad	Trimestral	Porcentaje	Gestión	Eficacia	0	0	N/A	N/A	
Administración Pública Federal	N/A	N/A	20 - Desarrollo Juvenil	VUY - Instituto Mexicano de la Juventud	U008	Subsidios a programas para jóvenes	2 - Desarrollo Social	6 - Protección Social	8 - Otros Grupos Vulnerables	16 - Juventud	Porcentaje de Comités celebrados para dictaminar proyectos apoyados a través de las Instancias Estatales	(Total de comités celebrados para dictaminar proyectos apoyados a través de las Instancias Estatales/Total de comités planeados para dictaminar proyectos apoyados a través de las Instancias Estatales)*100	Actividad	Trimestral	Porcentaje	Gestión	Eficacia	40	60	100	N/A	
Administración Pública Federal	N/A	N/A	20 - Desarrollo Juvenil	VUY - Instituto Mexicano de la Juventud	U008	Subsidios a programas para jóvenes	2 - Desarrollo Social	6 - Protección Social	8 - Otros Grupos Vulnerables	16 - Juventud	Porcentaje de convocatorias difundidas a través de los medios disponibles del Imjuve del total de convocatorias emitidas.	(Total de convocatorias difundidas a través de los medios disponibles del Imjuve/Total de convocatorias emitidas)*100	Actividad	Trimestral	Porcentaje	Gestión	Eficiencia	50	100	100	N/A	N/A
Administración Pública Federal	N/A	N/A	20 - Desarrollo Juvenil	VUY - Instituto Mexicano de la Juventud	U008	Subsidios a programas para jóvenes	2 - Desarrollo Social	6 - Protección Social	8 - Otros Grupos Vulnerables	16 - Juventud	Porcentaje de convocatorias con plataformas diseñadas por el IMJUVE para la inscripción de participantes del total de convocatorias.	(Total de convocatorias con plataformas diseñadas por el IMJUVE para la inscripción de participantes/Total de convocatorias)*100	Actividad	Trimestral	Porcentaje	Gestión	Eficacia	0	100	100	N/A	N/A
Administración Pública Federal	N/A	N/A	20 - Desarrollo Juvenil	VUY - Instituto Mexicano de la Juventud	U008	Subsidios a programas para jóvenes	2 - Desarrollo Social	6 - Protección Social	8 - Otros Grupos Vulnerables	16 - Juventud	Porcentaje de Instituciones Académicas apoyadas que realizan la comprobación de los recursos otorgados	((Total de convenios firmados con instituciones académicas con estatus validado o validado con observaciones/Total de convenios firmados con Instituciones Académicas)*100	Actividad	Trimestral	Porcentaje	Gestión	Eficacia	0	0	N/A	N/A	
Administración Pública Federal	N/A	N/A	20 - Desarrollo Juvenil	VUY - Instituto Mexicano de la Juventud	U008	Subsidios a programas para jóvenes	2 - Desarrollo Social	6 - Protección Social	8 - Otros Grupos Vulnerables	16 - Juventud	Porcentaje Instancias estatales de juventud apoyadas que realizan la comprobación de los recursos otorgados.	((Total de convenios firmados con instancias estatales con estatus validado o validado con observaciones/Total de convenios firmados con Instancias Estatales)*100	Actividad	Trimestral	Porcentaje	Gestión	Eficacia	0	0	N/A	N/A	
Administración Pública Federal	N/A	N/A	20 - Desarrollo Juvenil	VUY - Instituto Mexicano de la Juventud	U008	Subsidios a programas para jóvenes	2 - Desarrollo Social	6 - Protección Social	8 - Otros Grupos Vulnerables	16 - Juventud	Porcentaje de convenios con Actores Sociales del Sector Social de juventud apoyadas que realizan la comprobación de los recursos otorgados.	((Total de convenios firmados con actores sociales del sector social con estatus validado o validado con observaciones/Total de convenios firmados con Actores Sociales del Sector Social de juventud)*100	Actividad	Trimestral	Porcentaje	Gestión	Eficacia	0	0	N/A	N/A	
Administración Pública Federal	N/A	N/A	20 - Desarrollo Juvenil	VUY - Instituto Mexicano de la Juventud	U008	Subsidios a programas para jóvenes	2 - Desarrollo Social	6 - Protección Social	8 - Otros Grupos Vulnerables	16 - Juventud	Porcentaje de convenios firmados con Instituciones académicas del total de convenios firmados con los actores sociales	(Total de convenios firmados con instituciones académicas/total de convenios firmados con los actores sociales)*100	Actividad	Trimestral	Porcentaje	Gestión	Eficacia	0	0	N/A	N/A	
Administración Pública Federal	N/A	N/A	20 - Desarrollo Juvenil	VUY - Instituto Mexicano de la Juventud	U008	Subsidios a programas para jóvenes	2 - Desarrollo Social	6 - Protección Social	8 - Otros Grupos Vulnerables	16 - Juventud	Porcentaje de convenios firmados con la sociedad civil del total de convenios firmados con los actores sociales	(Total de convenios firmados con la sociedad civil/Total de convenios firmados con los actores sociales)*100	Actividad	Trimestral	Porcentaje	Gestión	Eficacia	0	0	N/A	N/A	
Administración Pública Federal	N/A	N/A	20 - Desarrollo Juvenil	VUY - Instituto Mexicano de la Juventud	U008	Subsidios a programas para jóvenes	2 - Desarrollo Social	6 - Protección Social	8 - Otros Grupos Vulnerables	16 - Juventud	Porcentaje de Convenios firmados con Estados del total de convenios firmados con los actores sociales	(Total del convenios firmados con Estados/Total de convenios firmados con los actores sociales)*100	Actividad	Trimestral	Porcentaje	Gestión	Eficacia	0	0	N/A	N/A	
Administración Pública Federal	N/A	N/A	20 - Desarrollo Juvenil	VUY - Instituto Mexicano de la Juventud	E016	Articulación de políticas públicas integrales de juventud	2 - Desarrollo Social	6 - Protección Social	8 - Otros Grupos Vulnerables	16 - Juventud	Porcentaje de convocatorias con Padrón de beneficiarios del total de las convocatorias.	(Total de convocatorias con Padrón de Beneficiarios/Total de convocatorias)*100	Actividad	Trimestral	Porcentaje	Gestión	Eficiencia	0	0	N/A	N/A	
Administración Pública Federal	N/A	N/A	20 - Desarrollo Juvenil	VUY - Instituto Mexicano de la Juventud	E016	Articulación de políticas públicas integrales de juventud	2 - Desarrollo Social	6 - Protección Social	8 - Otros Grupos Vulnerables	16 - Juventud	Promedio de difusión de las categorías del IMJUVE por las Instancias Estatales de Juventud	((Total de Instancias Estatales de Juventud que difunden la categoría Concurso Juvenil Debate Político + Total de Instancias Estatales de Juventud que difunden la categoría Premio Nacional de la Juventud + Total de Instancias Estatales de Juventud que difunden la categoría De Joven a Joven) / Total de Instancias	Actividad	Trimestral	Promedio	Gestión	Eficacia	31.25	31.25	100	N/A	N/A
Administración Pública Federal	N/A	N/A	20 - Desarrollo Juvenil	VUY - Instituto Mexicano de la Juventud	E016	Articulación de políticas públicas integrales de juventud	2 - Desarrollo Social	6 - Protección Social	8 - Otros Grupos Vulnerables	16 - Juventud	Porcentaje de Comités celebrados por la categoría Transición Escuela-Trabajo respecto a los programados al año	Comités celebrados por la categoría Transición Escuela-Trabajo/Comités programados por la categoría Transición Escuela Trabajo)*100	Actividad	Trimestral	Porcentaje	Gestión	Eficacia	25	25	100	N/A	N/A
Administración Pública Federal	N/A	N/A	20 - Desarrollo Juvenil	VUY - Instituto Mexicano de la Juventud	E016	Articulación de políticas públicas integrales de juventud	2 - Desarrollo Social	6 - Protección Social	8 - Otros Grupos Vulnerables	16 - Juventud	Tasa de variación de los Comités para dictaminación conformados por la categoría Rumbo Joven	(Total de Comités conformados por las convocatorias publicadas por la categoría Rumbo Joven año en curso/ Total de Comités conformados por las convocatorias publicadas por la categoría Rumbo Joven año anterior)	Actividad	Trimestral	Porcentaje	Gestión	Eficacia	0	100	100	N/A	N/A
Administración Pública Federal	N/A	N/A	20 - Desarrollo Juvenil	VUY - Instituto Mexicano de la Juventud	E016	Articulación de políticas públicas integrales de juventud	2 - Desarrollo Social	6 - Protección Social	8 - Otros Grupos Vulnerables	16 - Juventud	Tasa de variación de los Comités para dictaminación conformados por la categoría De joven a Joven	(Total de Comités conformados por las convocatorias publicadas por las categorías De joven a Joven año en curso/ Total de Comités conformados por las convocatorias publicadas por las categorías De joven a Joven año anterior)	Actividad	Trimestral	Porcentaje	Gestión	Eficacia	0	0	N/A	N/A	
Administración Pública Federal	N/A	N/A	20 - Desarrollo Juvenil	VUY - Instituto Mexicano de la Juventud	E016	Articulación de políticas públicas integrales de juventud	2 - Desarrollo Social	6 - Protección Social	8 - Otros Grupos Vulnerables	16 - Juventud	Tasa de variación de los Comités para dictaminación conformados por la categoría Premio Nacional de la Juventud	(Total de Comités conformados por las convocatorias publicadas por las categorías Premio Nacional de la Juventud año en curso/ Total de Comités conformados por las convocatorias publicadas por las categorías Premio Nacional de la Juventud año anterior)	Actividad	Trimestral	Porcentaje	Gestión	Eficacia	0	0	N/A	N/A	
Administración Pública Federal	N/A	N/A	20 - Desarrollo Juvenil	VUY - Instituto Mexicano de la Juventud	U008	Subsidios a programas para jóvenes	2 - Desarrollo Social	6 - Protección Social	8 - Otros Grupos Vulnerables	16 - Juventud	Porcentaje de Comités celebrados para dictaminar proyectos apoyados a través de los Actores Sociales del Sector Social	(Total de comités celebrados para dictaminar proyectos apoyados a través de los Actores Sociales del Sector Social/Total de comités planeados para dictaminar proyectos apoyados a través de los Actores Sociales del Sector Social)*100	Actividad	Trimestral	Porcentaje	Gestión	Eficacia	42.86	0	N/A	N/A	
Administración Pública Federal	N/A	N/A	20 - Desarrollo Juvenil	VUY - Instituto Mexicano de la Juventud	E016	Articulación de políticas públicas integrales de juventud	2 - Desarrollo Social	6 - Protección Social	8 - Otros Grupos Vulnerables	16 - Juventud	Porcentaje de convocatorias con plataformas diseñadas por el IMJUVE para la inscripción de participantes del total de convocatorias.	(Total de convocatorias con plataformas diseñadas por el IMJUVE para la inscripción de participantes/Total de convocatorias)*100	Actividad	Trimestral	Porcentaje	Gestión	Eficiencia	20	60	100	N/A	N/A
Administración Pública Federal	N/A	N/A	20 - Desarrollo Juvenil	VUY - Instituto Mexicano de la Juventud	E016	Articulación de políticas públicas integrales de juventud	2 - Desarrollo Social	6 - Protección Social	8 - Otros Grupos Vulnerables	16 - Juventud	Tasa de variación de los Comités para dictaminación conformados por la categoría Concurso Juvenil Debate Político	(Total de Comités conformados por las convocatorias publicadas por las categorías Concurso Juvenil Debate Político año en curso/ Total de Comités conformados por las convocatorias publicadas por las categorías Concurso Juvenil Debate Político año anterior)	Actividad	Trimestral	Porcentaje	Gestión	Eficacia	0	0	N/A	N/A	
Administración Pública Federal	N/A	N/A	20 - Desarrollo Juvenil	VZG - Fondo Nacional para el Fomento de las Artesanías (FONART)	S057	Programas del Fondo Nacional de Fomento a las Artesanías	2 - Desarrollo Social	6 - Protección Social	8 - Otros Grupos Vulnerables	13 - Apoyo a artesanos tradicionales, desempleados y jornaleros agrícolas en 13 - Apoyo a artesanos tradicionales.	Porcentaje de artesanos beneficiados con apoyos de concursos de arte popular que mejoraron sus técnicas de trabajo	(Número de artesanos beneficiados en el año anterior con apoyos de concursos de arte popular y que al momento de la entrevista reportaron haber mejorado sus técnicas de trabajo/Número total de artesanos entrevistados que recibieron apoyos de concursos de arte popular en el año anterior)* 100	Componente	Anual	Porcentaje	Estratégico	Eficacia	92		N/A	N/A	
Administración Pública Federal	N/A	N/A	20 - Desarrollo Juvenil	VZG - Fondo Nacional para el Fomento de las Artesanías (FONART)	S057	Programas del Fondo Nacional de Fomento a las Artesanías	2 - Desarrollo Social	6 - Protección Social	8 - Otros Grupos Vulnerables	13 - Apoyo a artesanos tradicionales, desempleados y jornaleros agrícolas en 13 - Apoyo a artesanos tradicionales.	Porcentaje de artesanos beneficiados con apoyos para la promoción artesanal en ferias y exposiciones que mejoraron su posicionamiento en el mercado	(Número de artesanos beneficiados en el año anterior con apoyos para la promoción artesanal en ferias y exposiciones y que al momento de la entrevista reportaron haber mejorado su posicionamiento en el mercado/Número total de artesanos entrevistados que recibieron apoyos para la promoción artesanal en ferias y exposiciones en el año anterior)* 100	Componente	Anual	Porcentaje	Estratégico	Eficacia	83		N/A	N/A	
Administración Pública Federal	N/A	N/A	20 - Desarrollo Juvenil	VZG - Fondo Nacional para el Fomento de las Artesanías (FONART)	S057	Programas del Fondo Nacional de Fomento a las Artesanías	2 - Desarrollo Social	6 - Protección Social	8 - Otros Grupos Vulnerables	13 - Apoyo a artesanos tradicionales, desempleados y jornaleros agrícolas en 13 - Apoyo a artesanos tradicionales.	Porcentaje de artesanos beneficiados con apoyos de salud ocupacional que operaron en mejores condiciones de bienestar físico en su espacio de trabajo	(Número de artesanos beneficiados con apoyos de salud ocupacional y que al momento de la entrevista reportaron haber operado en mejores condiciones de bienestar físico en su espacio de trabajo/Número total de artesanos entrevistados que recibieron apoyos de salud ocupacional en el año anterior)* 100	Componente	Anual	Porcentaje	Estratégico	Eficacia	94		N/A	N/A	
Administración Pública Federal	N/A	N/A	20 - Desarrollo Juvenil	VZG - Fondo Nacional para el Fomento de las Artesanías (FONART)	S057	Programas del Fondo Nacional de Fomento a las Artesanías	2 - Desarrollo Social	6 - Protección Social	8 - Otros Grupos Vulnerables	13 - Apoyo a artesanos tradicionales, desempleados y jornaleros agrícolas en 13 - Apoyo a artesanos tradicionales.	Porcentaje de artesanos que reciben apoyos de acciones para el desarrollo de espacios artesanales en destinos turísticos	(Número de artesanos que reciben apoyos de acciones para el desarrollo de espacios artesanales en destinos turísticos / Número de artesanos programados para recibir apoyos de acciones para el desarrollo de espacios artesanales en destinos turísticos en el periodo t) * 100	Componente	Trimestral	Porcentaje	Estratégico	Eficacia	25.48	29.03	100	N/A	N/A
Administración Pública Federal	N/A	N/A	20 - Desarrollo Juvenil	VZG - Fondo Nacional para el Fomento de las Artesanías (FONART)	S057	Programas del Fondo Nacional de Fomento a las Artesanías	2 - Desarrollo Social	6 - Protección Social	8 - Otros Grupos Vulnerables	13 - Apoyo a artesanos tradicionales, desempleados y jornaleros agrícolas en 13 - Apoyo a artesanos tradicionales.	Porcentaje de artesanos beneficiados con acciones para el desarrollo de espacios artesanales en destinos turísticos, pueblos mágicos o bien en entidades federativas con alta densidad artesanal y que al momento de la encuesta percibieron haber incrementado el número de visitantes en sus espacios artesanales	(Número de artesanos beneficiados con acciones para el desarrollo de espacios artesanales en destinos turísticos, pueblos mágicos o bien en entidades federativas con alta densidad artesanal que al momento de la encuesta percibieron haber incrementado el número de visitantes en sus espacios artesanales / Número total de artesanos entrevistados que fueron beneficiados por	Componente	Anual	Porcentaje	Estratégico	Eficacia	80		N/A	N/A	
Administración Pública Federal	N/A	N/A	20 - Desarrollo Juvenil	VZG - Fondo Nacional para el Fomento de las Artesanías (FONART)	S057	Programas del Fondo Nacional de Fomento a las Artesanías	2 - Desarrollo Social	6 - Protección Social	8 - Otros Grupos Vulnerables	13 - Apoyo a artesanos tradicionales, desempleados y jornaleros agrícolas en 13 - Apoyo a artesanos tradicionales.	Porcentaje de artesanos que participan en concursos de arte popular	(Número de artesanos que participan en concursos de arte popular en el periodo t/Número de artesanos programados para participar en concursos de arte popular en el periodo t) * 100	Componente	Trimestral	Porcentaje	Estratégico	Eficacia	20.47	20.28	100	N/A	N/A
Administración Pública Federal	N/A	N/A	20 - Desarrollo Juvenil	VZG - Fondo Nacional para el Fomento de las Artesanías (FONART)	S057	Programas del Fondo Nacional de Fomento a las Artesanías	2 - Desarrollo Social	6 - Protección Social	8 - Otros Grupos Vulnerables	13 - Apoyo a artesanos tradicionales, desempleados y jornaleros agrícolas en 13 - Apoyo a artesanos tradicionales.	Porcentaje de artesanos que reciben apoyos para impulsar la comercialización	(Número de artesanos que reciben apoyos para impulsar la comercialización en el periodo t / Número de artesanos programados para recibir apoyos de impulsos a la comercialización en el periodo t) * 100	Componente	Trimestral	Porcentaje	Estratégico	Eficacia	42.74	48.47	100	N/A	N/A
Administración Pública Federal	N/A	N/A	20 - Desarrollo Juvenil	VZG - Fondo Nacional para el Fomento de las Artesanías (FONART)	S057	Programas del Fondo Nacional de Fomento a las Artesanías	2 - Desarrollo Social	6 - Protección Social	8 - Otros Grupos Vulnerables	13 - Apoyo a artesanos tradicionales, desempleados y jornaleros agrícolas en 13 - Apoyo a artesanos tradicionales.	Porcentaje de artesanos beneficiados con apoyos de impulsos a la comercialización que ampliaron el mercado	(Número de artesanos beneficiados en el año anterior con apoyos de impulsos a la comercialización y que al momento de la entrevista reportaron haber ampliado su mercado/Número total de artesanos entrevistados que recibieron apoyos de impulsos a la comercialización en el año anterior)* 100	Componente	Anual	Porcentaje	Estratégico	Eficacia	59		N/A	N/A	
Administración Pública Federal	N/A	N/A	20 - Desarrollo Juvenil	VZG - Fondo Nacional para el Fomento de las Artesanías (FONART)	S057	Programas del Fondo Nacional de Fomento a las Artesanías	2 - Desarrollo Social	6 - Protección Social	8 - Otros Grupos Vulnerables	13 - Apoyo a artesanos tradicionales, desempleados y jornaleros agrícolas en 13 - Apoyo a artesanos tradicionales.	Porcentaje de artesanos beneficiados con apoyos para impulsar la producción que incrementaron su producción	(Número de artesanos beneficiados en el año anterior con apoyos para impulsar la producción y que al momento de la entrevista reportaron haber incrementado su producción / Número total de artesanos entrevistados que recibieron apoyos para impulsar la producción en el año anterior)* 100	Componente	Anual	Porcentaje	Estratégico	Eficacia	89		N/A	N/A	

Administración Pública Federal	N/A	N/A	20 - Desarrollo SArtesanías	VZG - Fondo Nacional para el Fomento de las Artesanías (FONART)	S057	Programas del Fondo Nacional de Fomento a las Artesanías (FONART)	2 - Desarrollo Social	6 - Protección Social	8 - Otros Grupos Vulnerables	13 - Apoyo a artesanos tradicionales, desempleados y jornaleros agrícolas en 13 - Apoyo a artesanos tradicionales	Porcentaje de artesanos que reciben apoyos para impulsar la producción	(Número de artesanos que reciben apoyos para impulsar la producción en el periodo t / Número de artesanos programados para recibir apoyos de impulsos a la producción en el periodo t) * 100	Componente	Trimestral	Porcentaje	Estratégico	Eficacia	34.49	34.16	100	N/A
Administración Pública Federal	N/A	N/A	20 - Desarrollo SArtesanías	VZG - Fondo Nacional para el Fomento de las Artesanías (FONART)	S057	Programas del Fondo Nacional de Fomento a las Artesanías (FONART)	2 - Desarrollo Social	6 - Protección Social	8 - Otros Grupos Vulnerables	13 - Apoyo a artesanos tradicionales, desempleados y jornaleros agrícolas en 13 - Apoyo a artesanos tradicionales	Porcentaje de artesanos que reciben apoyos para proyectos artesanales estratégicos	(Número de artesanos que reciben apoyos para proyectos artesanales estratégicos en el periodo t / Número de artesanos programados para recibir apoyos para proyectos artesanales estratégicos en el periodo t) * 100	Componente	Trimestral	Porcentaje	Estratégico	Eficacia	60.32	13.95	100	N/A
Administración Pública Federal	N/A	N/A	20 - Desarrollo SArtesanías	VZG - Fondo Nacional para el Fomento de las Artesanías (FONART)	S057	Programas del Fondo Nacional de Fomento a las Artesanías (FONART)	2 - Desarrollo Social	6 - Protección Social	8 - Otros Grupos Vulnerables	13 - Apoyo a artesanos tradicionales, desempleados y jornaleros agrícolas en 13 - Apoyo a artesanos tradicionales	Porcentaje de grupos de artesanos beneficiados con proyectos artesanales estratégicos que perciben producir o comercializar sus artesanías en mayor volumen	(Número de grupos de artesanos beneficiados con proyectos artesanales estratégicos que perciben haber mejorado la producción y comercialización de sus artesanías / Número total de grupos de artesanos entrevistados beneficiados que recibieron apoyos para proyectos artesanales estratégicos el año anterior) * 100	Componente	Anual	Porcentaje	Estratégico	Eficacia	70	N/A	N/A	N/A
Administración Pública Federal	N/A	N/A	20 - Desarrollo SArtesanías	VZG - Fondo Nacional para el Fomento de las Artesanías (FONART)	S057	Programas del Fondo Nacional de Fomento a las Artesanías (FONART)	2 - Desarrollo Social	6 - Protección Social	8 - Otros Grupos Vulnerables	13 - Apoyo a artesanos tradicionales, desempleados y jornaleros agrícolas en 13 - Apoyo a artesanos tradicionales	Porcentaje de artesanos que reciben apoyos de capacitación integral y/o asistencia técnica	(Número de artesanos que reciben apoyos de capacitación integral y/o asistencia técnica en el periodo t / Número de artesanos programados para recibir capacitación integral y/o asistencia técnica en el periodo t) * 100	Componente	Trimestral	Porcentaje	Estratégico	Eficacia	22.34	25.54	100	N/A
Administración Pública Federal	N/A	N/A	20 - Desarrollo SArtesanías	VZG - Fondo Nacional para el Fomento de las Artesanías (FONART)	S057	Programas del Fondo Nacional de Fomento a las Artesanías (FONART)	2 - Desarrollo Social	6 - Protección Social	8 - Otros Grupos Vulnerables	13 - Apoyo a artesanos tradicionales, desempleados y jornaleros agrícolas en 13 - Apoyo a artesanos tradicionales	Porcentaje de artesanos capacitados que aplican en su producción las habilidades desarrolladas	(Número de artesanos capacitados que actualmente aplican en su producción las habilidades desarrolladas / Número total de artesanos entrevistados que recibieron apoyo de capacitación integral y/o asistencia técnica en el año anterior) * 100	Componente	Anual	Porcentaje	Estratégico	Eficacia	93	N/A	N/A	N/A
Administración Pública Federal	N/A	N/A	20 - Desarrollo SArtesanías	VZG - Fondo Nacional para el Fomento de las Artesanías (FONART)	S057	Programas del Fondo Nacional de Fomento a las Artesanías (FONART)	2 - Desarrollo Social	6 - Protección Social	8 - Otros Grupos Vulnerables	13 - Apoyo a artesanos tradicionales, desempleados y jornaleros agrícolas en 13 - Apoyo a artesanos tradicionales	Porcentaje de artesanos que reciben apoyos para la promoción artesanal en ferias y exposiciones	(Número de artesanos que reciben apoyos para la promoción artesanal en ferias y exposiciones en el periodo t / Número de artesanos programados para recibir apoyos de promoción artesanal en ferias y exposiciones en el periodo t) * 100	Componente	Trimestral	Porcentaje	Estratégico	Eficacia	18	18.5	100	N/A
Administración Pública Federal	N/A	N/A	20 - Desarrollo SArtesanías	VZG - Fondo Nacional para el Fomento de las Artesanías (FONART)	S057	Programas del Fondo Nacional de Fomento a las Artesanías (FONART)	2 - Desarrollo Social	6 - Protección Social	8 - Otros Grupos Vulnerables	13 - Apoyo a artesanos tradicionales, desempleados y jornaleros agrícolas en 13 - Apoyo a artesanos tradicionales	Porcentaje de artesanos que reciben apoyos para la salud ocupacional	(Número de artesanos que reciben apoyos para la salud ocupacional en el periodo t / Número de artesanos programados para recibir apoyos para la salud ocupacional en el periodo t) * 100	Componente	Trimestral	Porcentaje	Estratégico	Eficacia	25.05	10.69	100	N/A
Administración Pública Federal	N/A	N/A	20 - Desarrollo SArtesanías	VZG - Fondo Nacional para el Fomento de las Artesanías (FONART)	S057	Programas del Fondo Nacional de Fomento a las Artesanías (FONART)	2 - Desarrollo Social	6 - Protección Social	8 - Otros Grupos Vulnerables	13 - Apoyo a artesanos tradicionales, desempleados y jornaleros agrícolas en 13 - Apoyo a artesanos tradicionales	Porcentaje de diagnósticos realizados para el desarrollo de espacios artesanales en destinos turísticos	(Número de diagnósticos realizados en el trimestre / Número total de diagnósticos programados en el trimestre) * 100	Actividad	Trimestral	Porcentaje	Gestión	Eficacia	16.67	6.67	100	N/A
Administración Pública Federal	N/A	N/A	20 - Desarrollo SArtesanías	VZG - Fondo Nacional para el Fomento de las Artesanías (FONART)	S057	Programas del Fondo Nacional de Fomento a las Artesanías (FONART)	2 - Desarrollo Social	6 - Protección Social	8 - Otros Grupos Vulnerables	13 - Apoyo a artesanos tradicionales, desempleados y jornaleros agrícolas en 13 - Apoyo a artesanos tradicionales	Porcentaje de convocatorias publicadas	(Número de convocatorias publicadas en el año / Número total de convocatorias programadas en el año) * 100	Actividad	Anual	Porcentaje	Gestión	Eficacia	100	N/A	N/A	N/A
Administración Pública Federal	N/A	N/A	20 - Desarrollo SArtesanías	VZG - Fondo Nacional para el Fomento de las Artesanías (FONART)	S057	Programas del Fondo Nacional de Fomento a las Artesanías (FONART)	2 - Desarrollo Social	6 - Protección Social	8 - Otros Grupos Vulnerables	13 - Apoyo a artesanos tradicionales, desempleados y jornaleros agrícolas en 13 - Apoyo a artesanos tradicionales	Porcentaje de proyectos artesanales aprobados por el Comité de Validación de Proyectos Artesanales	(Número de proyectos artesanales aprobados por el COVAPA en el periodo t / Número de proyectos artesanales presentados ante el COVAPA en el periodo t) * 100	Actividad	Trimestral	Porcentaje	Gestión	Eficacia	91	169	100	N/A
Administración Pública Federal	N/A	N/A	20 - Desarrollo SArtesanías	VZG - Fondo Nacional para el Fomento de las Artesanías (FONART)	S057	Programas del Fondo Nacional de Fomento a las Artesanías (FONART)	2 - Desarrollo Social	6 - Protección Social	8 - Otros Grupos Vulnerables	13 - Apoyo a artesanos tradicionales, desempleados y jornaleros agrícolas en 13 - Apoyo a artesanos tradicionales	Porcentaje de diagnósticos realizados para proyectos artesanales estratégicos	(Número de diagnósticos realizados en el trimestre / Número total de diagnósticos programados en el trimestre) * 100	Actividad	Trimestral	Porcentaje	Gestión	Eficacia	12.5	37.5	100	N/A
Administración Pública Federal	N/A	N/A	20 - Desarrollo SArtesanías	VZG - Fondo Nacional para el Fomento de las Artesanías (FONART)	S057	Programas del Fondo Nacional de Fomento a las Artesanías (FONART)	2 - Desarrollo Social	6 - Protección Social	8 - Otros Grupos Vulnerables	13 - Apoyo a artesanos tradicionales, desempleados y jornaleros agrícolas en 13 - Apoyo a artesanos tradicionales	Porcentaje de diagnósticos realizados para la impartición de capacitación integral y/o asistencia técnica	(Número de diagnósticos realizados en el trimestre / Número total de diagnósticos programados en el trimestre) * 100	Actividad	Trimestral	Porcentaje	Gestión	Eficacia	30	6	100	N/A
Administración Pública Federal	N/A	N/A	20 - Desarrollo SArtesanías	VZG - Fondo Nacional para el Fomento de las Artesanías (FONART)	S057	Programas del Fondo Nacional de Fomento a las Artesanías (FONART)	2 - Desarrollo Social	6 - Protección Social	8 - Otros Grupos Vulnerables	13 - Apoyo a artesanos tradicionales, desempleados y jornaleros agrícolas en 13 - Apoyo a artesanos tradicionales	Porcentaje de atención de solicitudes de apoyo	(Número de solicitudes de apoyo atendidas en el año / Número total de solicitudes de apoyo recibidas en el año) * 100	Actividad	Anual	Porcentaje	Gestión	Eficacia	90	N/A	N/A	N/A
Administración Pública Federal	N/A	N/A	20 - Desarrollo SMayores	V3A - Instituto Nacional de las Personas Adultas Mayores	E003	Servicios a grupos con necesidades especiales	2 - Desarrollo Social	6 - Protección Social	8 - Otros Grupos Vulnerables	8 - Apoyo al ingreso, a la salud y a la educación de las familias en pobreza	Porcentaje de personas adultas mayores que hacen uso de los servicios que brinda el programa.	(Número de personas adultas mayores que hacen uso de los servicios que brinda el Programa en el módulo de asesoría jurídica, Centro de Atención Integral, albergues, residencias de día, Centros Culturales, Clubes, módulos de vinculación productiva, y módulos de afiliación/ total de personas adultas mayores en México) * 100	Propósito	Anual	Porcentaje	Estratégico	Eficacia	9.95	N/A	N/A	N/A
Administración Pública Federal	N/A	N/A	20 - Desarrollo SMayores	V3A - Instituto Nacional de las Personas Adultas Mayores	E003	Servicios a grupos con necesidades especiales	2 - Desarrollo Social	6 - Protección Social	8 - Otros Grupos Vulnerables	8 - Apoyo al ingreso, a la salud y a la educación de las familias en pobreza	C3. Porcentaje de servicios médicos proporcionados a personas adultas mayores en el Centro de Atención Integral.	(Número de servicios médicos brindados en el Centro de Atención Integral en el periodo t / Número de servicios programados en el Centro de Atención Integral en el periodo t) * 100	Componente	Trimestral	Porcentaje	Estratégico	Eficacia	25	25.08	100	N/A
Administración Pública Federal	N/A	N/A	20 - Desarrollo SMayores	V3A - Instituto Nacional de las Personas Adultas Mayores	E003	Servicios a grupos con necesidades especiales	2 - Desarrollo Social	6 - Protección Social	8 - Otros Grupos Vulnerables	8 - Apoyo al ingreso, a la salud y a la educación de las familias en pobreza	C4. Porcentaje de personas adultas mayores vinculadas a una actividad productiva.	(Número de personas adultas mayores vinculadas a una actividad productiva en el periodo t / Número de personas adultas mayores programadas para vincular a una actividad productiva en el periodo t) * 100	Componente	Trimestral	Porcentaje	Estratégico	Eficacia	25	19.56	100	N/A
Administración Pública Federal	N/A	N/A	20 - Desarrollo SMayores	V3A - Instituto Nacional de las Personas Adultas Mayores	E003	Servicios a grupos con necesidades especiales	2 - Desarrollo Social	6 - Protección Social	8 - Otros Grupos Vulnerables	8 - Apoyo al ingreso, a la salud y a la educación de las familias en pobreza	C2. Porcentaje de servicios jurídicos brindados a personas adultas mayores.	(Número total de servicios jurídicos brindados a personas adultas mayores en el periodo t / Número de servicios jurídicos programados para personas adultas mayores en el periodo t) * 100	Componente	Trimestral	Porcentaje	Estratégico	Eficacia	25	20.66	100	N/A
Administración Pública Federal	N/A	N/A	20 - Desarrollo SMayores	V3A - Instituto Nacional de las Personas Adultas Mayores	E003	Servicios a grupos con necesidades especiales	2 - Desarrollo Social	6 - Protección Social	8 - Otros Grupos Vulnerables	8 - Apoyo al ingreso, a la salud y a la educación de las familias en pobreza	C7. Porcentaje de capacidad ocupada por personas adultas mayores en los albergues con respecto a la capacidad instalada.	(Número de espacios ocupados en los albergues en el periodo t / Número total de espacios instalados en los albergues en el periodo t) * 100	Componente	Trimestral	Porcentaje	Estratégico	Eficacia	68.18	72.73	100	N/A
Administración Pública Federal	N/A	N/A	20 - Desarrollo SMayores	V3A - Instituto Nacional de las Personas Adultas Mayores	E003	Servicios a grupos con necesidades especiales	2 - Desarrollo Social	6 - Protección Social	8 - Otros Grupos Vulnerables	8 - Apoyo al ingreso, a la salud y a la educación de las familias en pobreza	C8. Porcentaje de capacidad ocupada por personas adultas mayores en las residencias de día con respecto a la capacidad instalada.	(Número de espacios ocupados en las residencias de día en el periodo t / Número total de espacios instalados en las residencias de día en el periodo t) * 100	Componente	Trimestral	Porcentaje	Estratégico	Eficacia	55.56	53.81	100	N/A
Administración Pública Federal	N/A	N/A	20 - Desarrollo SMayores	V3A - Instituto Nacional de las Personas Adultas Mayores	E003	Servicios a grupos con necesidades especiales	2 - Desarrollo Social	6 - Protección Social	8 - Otros Grupos Vulnerables	8 - Apoyo al ingreso, a la salud y a la educación de las familias en pobreza	C5. Porcentaje de personas adultas mayores que asisten a las actividades proporcionadas en los Centros Culturales.	(Número de personas adultas mayores que asisten a las actividades proporcionadas en los Centros Culturales en el periodo t / Número de personas adultas mayores que se programa asistirán a las actividades proporcionadas en los Centros Culturales en el periodo t) * 100	Componente	Trimestral	Porcentaje	Estratégico	Eficacia	25	28.12	100	N/A
Administración Pública Federal	N/A	N/A	20 - Desarrollo SMayores	V3A - Instituto Nacional de las Personas Adultas Mayores	E003	Servicios a grupos con necesidades especiales	2 - Desarrollo Social	6 - Protección Social	8 - Otros Grupos Vulnerables	8 - Apoyo al ingreso, a la salud y a la educación de las familias en pobreza	C1. Porcentaje de Tarjetas Inapam entregadas a personas adultas mayores.	Número de Tarjetas Inapam entregadas en el periodo t / Número de Tarjetas Inapam programadas a entregar en el periodo t) * 100	Componente	Trimestral	Porcentaje	Estratégico	Eficacia	25	21.32	100	N/A
Administración Pública Federal	N/A	N/A	20 - Desarrollo SMayores	V3A - Instituto Nacional de las Personas Adultas Mayores	E003	Servicios a grupos con necesidades especiales	2 - Desarrollo Social	6 - Protección Social	8 - Otros Grupos Vulnerables	8 - Apoyo al ingreso, a la salud y a la educación de las familias en pobreza	6. Porcentaje de los servicios otorgados en los Clubes de las personas adultas mayores.	(Número de servicios otorgados en los clubes de las personas adultas mayores en el periodo t / Número de servicios programados a otorgar en los clubes en el periodo t) * 100	Componente	Trimestral	Porcentaje	Estratégico	Eficacia	25	21.4	100	N/A
Administración Pública Federal	N/A	N/A	20 - Desarrollo SMayores	V3A - Instituto Nacional de las Personas Adultas Mayores	E003	Servicios a grupos con necesidades especiales	2 - Desarrollo Social	6 - Protección Social	8 - Otros Grupos Vulnerables	8 - Apoyo al ingreso, a la salud y a la educación de las familias en pobreza	AS.C5.Tasa de variación del número de voluntarios que participan en los Centros Culturales.	(Número de voluntarios que participan en los Centros Culturales en el trimestre n del año t / Número de voluntarios que participan en los Centros culturales en el trimestre n del año t-1) * 100	Actividad	Trimestral	Tasa de variación	Gestión	Eficacia	25	92.05	100	N/A
Administración Pública Federal	N/A	N/A	20 - Desarrollo SMayores	V3A - Instituto Nacional de las Personas Adultas Mayores	E003	Servicios a grupos con necesidades especiales	2 - Desarrollo Social	6 - Protección Social	8 - Otros Grupos Vulnerables	8 - Apoyo al ingreso, a la salud y a la educación de las familias en pobreza	AS.C6. Porcentaje de Clubes de personas adultas mayores que reportan actividades al Inapam, registrados en el Registro Único de centros de atención para las personas adultas mayores.	(Número de Clubes que reportan actividades al Inapam / Número de clubes registrados en el Registro Único de centros de atención para las personas adultas mayores del Inapam) * 100	Actividad	Trimestral	Porcentaje	Gestión	Eficacia	83.33333	56.37	100	N/A
Administración Pública Federal	N/A	N/A	20 - Desarrollo SMayores	V3A - Instituto Nacional de las Personas Adultas Mayores	E003	Servicios a grupos con necesidades especiales	2 - Desarrollo Social	6 - Protección Social	8 - Otros Grupos Vulnerables	8 - Apoyo al ingreso, a la salud y a la educación de las familias en pobreza	A7.C7.C8. Porcentaje de presupuesto para la adquisición de alimentos para las Unidades de Atención Gerontológica. (transversal)	(Presupuesto ejercido en la adquisición de alimentos para las Unidades de Atención Gerontológica / Presupuesto programado para la adquisición de alimentos para las Unidades de Atención Gerontológica) * 100	Actividad	Trimestral	Porcentaje	Gestión	Economía	25	19.95	100	N/A
Administración Pública Federal	N/A	N/A	20 - Desarrollo SMayores	V3A - Instituto Nacional de las Personas Adultas Mayores	E003	Servicios a grupos con necesidades especiales	2 - Desarrollo Social	6 - Protección Social	8 - Otros Grupos Vulnerables	8 - Apoyo al ingreso, a la salud y a la educación de las familias en pobreza	A2.C2. Proporción de servicios jurídicos canalizados a las instancias correspondientes.	(Número de servicios jurídicos canalizados a las instancias correspondientes / Número total de servicios jurídicos otorgados) * 100	Actividad	Trimestral	razón	Gestión	Eficiencia	1.5	2.76	100	N/A
Administración Pública Federal	N/A	N/A	20 - Desarrollo SMayores	V3A - Instituto Nacional de las Personas Adultas Mayores	E003	Servicios a grupos con necesidades especiales	2 - Desarrollo Social	6 - Protección Social	8 - Otros Grupos Vulnerables	8 - Apoyo al ingreso, a la salud y a la educación de las familias en pobreza	A1.C1. Porcentaje de personas adultas mayores afiliadas que se encuentran registradas en la base de datos.	(Número de personas adultas mayores registradas en la base de datos / Número de personas adultas mayores afiliadas al Inapam) * 100	Actividad	Trimestral	Porcentaje	Gestión	Eficacia	6.89	6.92	100	N/A
Administración Pública Federal	N/A	N/A	20 - Desarrollo SMayores	V3A - Instituto Nacional de las Personas Adultas Mayores	E003	Servicios a grupos con necesidades especiales	2 - Desarrollo Social	6 - Protección Social	8 - Otros Grupos Vulnerables	8 - Apoyo al ingreso, a la salud y a la educación de las familias en pobreza	A4.C4. Razón de los servicios de vinculación a una actividad productiva proporcionados con respecto al total de las ofertas gestionadas por el Inapam.	(Número de servicios de vinculación a una actividad productiva proporcionados en el periodo t / Número total de ofertas de vinculación a una actividad productiva en el periodo t) * 100	Actividad	Trimestral	razón	Gestión	Eficiencia	11.29	21.86	100	N/A
Administración Pública Federal	N/A	N/A	20 - Desarrollo SMayores	V3A - Instituto Nacional de las Personas Adultas Mayores	E003	Servicios a grupos con necesidades especiales	2 - Desarrollo Social	6 - Protección Social	8 - Otros Grupos Vulnerables	8 - Apoyo al ingreso, a la salud y a la educación de las familias en pobreza	A3.C3. Porcentaje de las sesiones de educación continua realizadas para el personal del Centro de Atención Integral.	(Número de sesiones de educación continua realizadas en el periodo t / Número de sesiones de educación continua programadas a realizar en el periodo t) * 100	Actividad	Trimestral	Porcentaje	Gestión	Eficacia	25	20.83	100	N/A

Administración Pública Federal	N/A	N/A	20 - Desarrollo Sde Participación Social	116 - Dirección General S279	Comedores Comunitarios Social	2 - Desarrollo Social	6 - Protección Social	8 - Otros Grupos Vulnerables	8 - Apoyo al ingreso, a la salud y a la educación de las familias en pobreza	Porcentaje de personas que presentan carencia por acceso a la alimentación atendidas por el PCC.	[(Total de personas que presentan carencia por acceso a la alimentación) X 100]	Propósito	Anual	Porcentaje	Estratégico	Eficiencia	.86	N/A	N/A	
Administración Pública Federal	N/A	N/A	20 - Desarrollo Sde Participación Social	116 - Dirección General S279	Comedores Comunitarios Social	2 - Desarrollo Social	6 - Protección Social	8 - Otros Grupos Vulnerables	8 - Apoyo al ingreso, a la salud y a la educación de las familias en pobreza	Porcentaje de territorios ubicados en ZAP rurales y urbanas y localidades con alta y muy alta intensidad de carencias atendidos por el PCC.	[(Territorios ubicados en ZAP rurales y urbanas y localidades con alta y muy alta intensidad de carencias atendidos por el programa/ territorios ubicados en ZAP rurales y urbanas y localidades con alta y muy alta intensidad de carencias) X 100]	Propósito	Anual	Porcentaje	Estratégico	Eficiencia	4.13	N/A	N/A	
Administración Pública Federal	N/A	N/A	20 - Desarrollo Sde Participación Social	116 - Dirección General S279	Comedores Comunitarios Social	2 - Desarrollo Social	6 - Protección Social	8 - Otros Grupos Vulnerables	8 - Apoyo al ingreso, a la salud y a la educación de las familias en pobreza	Porcentaje personas en territorios ubicados en ZAP rurales y localidades con al menos una ZAP urbana, así como localidades con alta y muy alta intensidad de carencias atendidas por el PCC.	[(Total personas en territorios ubicados en ZAP rurales y localidades con al menos una ZAP urbana, así como localidades con alta y muy alta intensidad de carencias) X 100]	Propósito	Anual	Porcentaje	Estratégico	Eficiencia	2.16	N/A	N/A	
Administración Pública Federal	N/A	N/A	20 - Desarrollo Sde Participación Social	116 - Dirección General S279	Comedores Comunitarios Social	2 - Desarrollo Social	6 - Protección Social	8 - Otros Grupos Vulnerables	8 - Apoyo al ingreso, a la salud y a la educación de las familias en pobreza	Promedio de raciones por persona.	(Total de raciones recibidas por los usuarios / Total de usuarios)	Componente	Trimestral	Otra	Gestión	Eficiencia	30	31.5	100	N/A
Administración Pública Federal	N/A	N/A	20 - Desarrollo Sde Participación Social	116 - Dirección General S279	Comedores Comunitarios Social	2 - Desarrollo Social	6 - Protección Social	8 - Otros Grupos Vulnerables	8 - Apoyo al ingreso, a la salud y a la educación de las familias en pobreza	Porcentaje del promedio de comedores comunitarios en operación y abastecidos al trimestre.	[(Promedio de comedores en operación y abastecimiento al trimestre)/(Total de comedores instalados)*100]	Componente	Trimestral	Porcentaje	Gestión	Eficiencia	80.01	91.23	100	N/A
Administración Pública Federal	N/A	N/A	20 - Desarrollo Sde Participación Social	116 - Dirección General S279	Comedores Comunitarios Social	2 - Desarrollo Social	6 - Protección Social	8 - Otros Grupos Vulnerables	8 - Apoyo al ingreso, a la salud y a la educación de las familias en pobreza	Porcentaje de Áreas Geoespaciales Básicas (AGEBs), pertenecientes a una Zona de Atención Prioritaria (ZAP) urbana, con al menos un comedor comunitario.	[(Número de AGEBS que se encuentran en una ZAP urbana, con al menos un comedor comunitario) / (Total de AGEBS en ZAP urbana en las entidades con presencia del PCC)]*100	Componente	Anual	Porcentaje	Estratégico	Eficacia	7.4	N/A	N/A	
Administración Pública Federal	N/A	N/A	20 - Desarrollo Sde Participación Social	116 - Dirección General S279	Comedores Comunitarios Social	2 - Desarrollo Social	6 - Protección Social	8 - Otros Grupos Vulnerables	8 - Apoyo al ingreso, a la salud y a la educación de las familias en pobreza	Porcentaje de municipios clasificados como ZAP rurales con al menos un comedor comunitario.	(Número de municipios clasificados como ZAPs rurales que cuentan con al menos un Comedor Comunitario / Total de municipios ZAP rurales en las entidades con presencia del PCC) * 100	Componente	Anual	Porcentaje	Estratégico	Eficacia	40.29	N/A	N/A	
Administración Pública Federal	N/A	N/A	20 - Desarrollo Sde Participación Social	116 - Dirección General S279	Comedores Comunitarios Social	2 - Desarrollo Social	6 - Protección Social	8 - Otros Grupos Vulnerables	8 - Apoyo al ingreso, a la salud y a la educación de las familias en pobreza	Porcentaje de comedores que iniciaron operaciones en el semestre y recibieron capacitación.	(Número de comedores que iniciaron operaciones en el semestre y recibieron capacitación/ Número de comedores que iniciaron operaciones en el semestre)	Actividad	Semestral	Porcentaje	Gestión	Calidad	50	N/A	N/A	
Administración Pública Federal	N/A	N/A	20 - Desarrollo Sde Participación Social	116 - Dirección General S279	Comedores Comunitarios Social	2 - Desarrollo Social	6 - Protección Social	8 - Otros Grupos Vulnerables	8 - Apoyo al ingreso, a la salud y a la educación de las familias en pobreza	Porcentaje de productos entregados por el PCC y que tienen la validez de la Secretaría de Salud.	[(Número de productos que son abastecidos a los Comedores Comunitarios y que cuentan con la validez de la Secretaría de Salud/ Total de productos abastecidos a los Comedores Comunitarios)*100]	Actividad	Trimestral	Porcentaje	Gestión	Calidad	100	100	100	N/A
Administración Pública Federal	N/A	N/A	20 - Desarrollo Sde Participación Social	116 - Dirección General S279	Comedores Comunitarios Social	2 - Desarrollo Social	6 - Protección Social	8 - Otros Grupos Vulnerables	8 - Apoyo al ingreso, a la salud y a la educación de las familias en pobreza	Porcentaje de comedores que iniciaron operaciones en el semestre y recibieron capacitación.	(Número de comedores que iniciaron operaciones en el semestre y recibieron capacitación/ Número de comedores que iniciaron operaciones en el semestre)	Actividad	Semestral	Porcentaje	Gestión	Calidad	100	N/A	N/A	
Administración Pública Federal	N/A	N/A	20 - Desarrollo Sde Participación Social	116 - Dirección General S279	Comedores Comunitarios Social	2 - Desarrollo Social	6 - Protección Social	8 - Otros Grupos Vulnerables	8 - Apoyo al ingreso, a la salud y a la educación de las familias en pobreza	Razón de Comedores Comunitarios equipados.	(Número de comedores comunitarios equipados / Total de comedores comunitarios planeados por equipar)	Actividad	Semestral	Porcentaje	Gestión	Eficacia	50	N/A	N/A	
Administración Pública Federal	N/A	N/A	20 - Desarrollo Sde Participación Social	116 - Dirección General S279	Comedores Comunitarios Social	2 - Desarrollo Social	6 - Protección Social	8 - Otros Grupos Vulnerables	8 - Apoyo al ingreso, a la salud y a la educación de las familias en pobreza	Razón de Comedores Comunitarios equipados.	(Número de comedores comunitarios equipados / Total de comedores comunitarios planeados por equipar)	Actividad	Semestral	Porcentaje	Gestión	Eficacia	100	N/A	N/A	
Administración Pública Federal	N/A	N/A	20 - Desarrollo Sde Participación Social	116 - Dirección General S279	Comedores Comunitarios Social	2 - Desarrollo Social	6 - Protección Social	8 - Otros Grupos Vulnerables	8 - Apoyo al ingreso, a la salud y a la educación de las familias en pobreza	Porcentaje de Comedores Comunitarios que reciben al menos una visita mensual de supervisión.	[(Número de comedores comunitarios que reciben al menos una visita mensual de supervisión/ Total de comedores comunitarios en operación)*100]	Actividad	Trimestral	Porcentaje	Gestión	Eficacia	100	109.61	100	N/A
Administración Pública Federal	N/A	N/A	20 - Desarrollo Sde Participación Social	116 - Dirección General S279	Comedores Comunitarios Social	2 - Desarrollo Social	6 - Protección Social	8 - Otros Grupos Vulnerables	8 - Apoyo al ingreso, a la salud y a la educación de las familias en pobreza	Porcentaje de vocales de la comisión de alimentación representadas por mujeres.	[(Número de vocales de la comisión de alimentación representadas por mujeres al trimestre/ Total de vocales de la comisión de alimentación integradas al trimestre)*100]	Actividad	Trimestral	Porcentaje	Gestión	Calidad	90	91.14	100	N/A
Administración Pública Federal	N/A	N/A	20 - Desarrollo Sde Participación Social	116 - Dirección General S279	Comedores Comunitarios Social	2 - Desarrollo Social	6 - Protección Social	8 - Otros Grupos Vulnerables	8 - Apoyo al ingreso, a la salud y a la educación de las familias en pobreza	Porcentaje de comedores operando y abastecidos al trimestre.	(Número de comedores operando y que recibieron abasto al trimestre/ Número de comedores operando al trimestre)	Actividad	Trimestral	Porcentaje	Gestión	Eficacia	100	100	100	N/A
Administración Pública Federal	N/A	N/A	20 - Desarrollo Sde Participación Social	116 - Dirección General S279	Comedores Comunitarios Social	2 - Desarrollo Social	6 - Protección Social	8 - Otros Grupos Vulnerables	8 - Apoyo al ingreso, a la salud y a la educación de las familias en pobreza	Promedio de usuarios por Comedor Comunitario.	(Total de usuarios de los Comedores Comunitarios)/(Total de Comedores Comunitarios en operación y abastecimiento)	Actividad	Trimestral	Personas	Gestión	Eficiencia	110	108.1	100	N/A
Administración Pública Federal	N/A	N/A	20 - Desarrollo Sde Participación Social	116 - Dirección General S279	Comedores Comunitarios Social	2 - Desarrollo Social	6 - Protección Social	8 - Otros Grupos Vulnerables	8 - Apoyo al ingreso, a la salud y a la educación de las familias en pobreza	Porcentaje de personas usuarias que participan en la preparación de alimentos del Comedor.	[(Número de usuarias que participan en la preparación de alimentos / Total de usuarias de los Comedores Comunitarios)*100]	Actividad	Trimestral	Porcentaje	Gestión	Calidad	13	11.88	100	N/A
Administración Pública Federal	N/A	N/A	20 - Desarrollo Sde Políticas Sociales	211 - Dirección General S174	Programa de estancias infantiles para apoyar a madres trabajadoras	2 - Desarrollo Social	6 - Protección Social	8 - Otros Grupos Vulnerables	11 - Apoyo a las madres trabajadoras en el cuidado de sus hijos	Porcentaje de beneficiarias(os) que utilizan el tiempo disponible generado por el uso de los servicios de cuidado infantil para trabajar, buscar empleo, capacitarse o estudiar.	(Número de beneficiarias(os) que utilizan el tiempo que las(os) niñas(os) están en la Estancia Infantil para permanecer o buscar empleo, capacitarse o estudiar/ Total de beneficiarias(os) encuestadas(os))*100	Propósito	Semestral	Porcentaje	Estratégico	Eficacia	95.03	N/A	N/A	
Administración Pública Federal	N/A	N/A	20 - Desarrollo Sde Políticas Sociales	211 - Dirección General S174	Programa de estancias infantiles para apoyar a madres trabajadoras	2 - Desarrollo Social	6 - Protección Social	8 - Otros Grupos Vulnerables	11 - Apoyo a las madres trabajadoras en el cuidado de sus hijos	Porcentaje de beneficiarias(os) que permanecen en el programa logran mantenerse y/o mejoran su posición en un trabajo remunerado.	(Número de beneficiarias(os) que pertenecen al Programa y al momento de ingreso tenían un trabajo remunerado/ Total de beneficiarias(os) que pertenecen al Programa y al momento de ingreso tenían un trabajo remunerado)*100	Propósito	Semestral	Porcentaje	Estratégico	Eficacia	90.02	N/A	N/A	
Administración Pública Federal	N/A	N/A	20 - Desarrollo Sde Políticas Sociales	211 - Dirección General S174	Programa de estancias infantiles para apoyar a madres trabajadoras	2 - Desarrollo Social	6 - Protección Social	8 - Otros Grupos Vulnerables	11 - Apoyo a las madres trabajadoras en el cuidado de sus hijos	Porcentaje de beneficiarias(os) que permanecen en el programa logran mantenerse y/o mejoran su posición en un trabajo remunerado.	(Número de beneficiarias(os) que pertenecen al Programa y al momento de ingreso tenían un trabajo remunerado/ Total de beneficiarias(os) que pertenecen al Programa y al momento de ingreso tenían un trabajo remunerado)*100	Propósito	Semestral	Porcentaje	Estratégico	Eficacia	90.04	N/A	N/A	
Administración Pública Federal	N/A	N/A	20 - Desarrollo Sde Políticas Sociales	211 - Dirección General S174	Programa de estancias infantiles para apoyar a madres trabajadoras	2 - Desarrollo Social	6 - Protección Social	8 - Otros Grupos Vulnerables	11 - Apoyo a las madres trabajadoras en el cuidado de sus hijos	Porcentaje de beneficiarias(os) que permaneciendo más de dos meses en el Programa accedieron a un trabajo remunerado.	(Número de beneficiarias(os) que permaneciendo más de dos meses en el Programa accedieron a un trabajo remunerado / Número total de beneficiarias(os) que han permanecido más de dos meses en el programa y al momento de ingreso no tenían un trabajo remunerado) x 100	Propósito	Semestral	Porcentaje	Estratégico	Eficacia	80.07	N/A	N/A	
Administración Pública Federal	N/A	N/A	20 - Desarrollo Sde Políticas Sociales	211 - Dirección General S174	Programa de estancias infantiles para apoyar a madres trabajadoras	2 - Desarrollo Social	6 - Protección Social	8 - Otros Grupos Vulnerables	11 - Apoyo a las madres trabajadoras en el cuidado de sus hijos	Porcentaje de beneficiarias(os) que permaneciendo más de dos meses en el Programa accedieron a un trabajo remunerado.	(Número de beneficiarias(os) que permaneciendo más de dos meses en el Programa accedieron a un trabajo remunerado / Número total de beneficiarias(os) que han permanecido más de dos meses en el programa y al momento de ingreso no tenían un trabajo remunerado) x 100	Propósito	Semestral	Porcentaje	Estratégico	Eficacia	80.2	N/A	N/A	
Administración Pública Federal	N/A	N/A	20 - Desarrollo Sde Políticas Sociales	211 - Dirección General S174	Programa de estancias infantiles para apoyar a madres trabajadoras	2 - Desarrollo Social	6 - Protección Social	8 - Otros Grupos Vulnerables	11 - Apoyo a las madres trabajadoras en el cuidado de sus hijos	Promedio de horas semanales que disponen las(os) beneficiarias(os) para acceder, permanecer en el mercado laboral o en su caso estudiar.	(Suma de horas semanales disponibles por el uso de los servicios de atención y cuidado infantil del Programa, con las que cada madre, padre solo y tutor cuenta para acceder, permanecer en el mercado laboral o estudiar/ Cantidad total de madres, padres solos y tutores del estudio en la semana de referencia)	Propósito	Semestral	Hora de servicio	Estratégico	Eficacia	35	N/A	N/A	
Administración Pública Federal	N/A	N/A	20 - Desarrollo Sde Políticas Sociales	211 - Dirección General S174	Programa de estancias infantiles para apoyar a madres trabajadoras	2 - Desarrollo Social	6 - Protección Social	8 - Otros Grupos Vulnerables	11 - Apoyo a las madres trabajadoras en el cuidado de sus hijos	Promedio de horas semanales que disponen las(os) beneficiarias(os) para acceder, permanecer en el mercado laboral o en su caso estudiar.	(Suma de horas semanales disponibles por el uso de los servicios de atención y cuidado infantil del Programa, con las que cada madre, padre solo y tutor cuenta para acceder, permanecer en el mercado laboral o estudiar/ Cantidad total de madres, padres solos y tutores del estudio en la semana de referencia)	Propósito	Semestral	Hora de servicio	Estratégico	Eficacia	35	N/A	N/A	
Administración Pública Federal	N/A	N/A	20 - Desarrollo Sde Políticas Sociales	211 - Dirección General S174	Programa de estancias infantiles para apoyar a madres trabajadoras	2 - Desarrollo Social	6 - Protección Social	8 - Otros Grupos Vulnerables	11 - Apoyo a las madres trabajadoras en el cuidado de sus hijos	Porcentaje de beneficiarias(os) que utilizan el tiempo disponible generado por el uso de los servicios de cuidado infantil para trabajar, buscar empleo, capacitarse o estudiar.	(Número de beneficiarias(os) que utilizan el tiempo que las(os) niñas(os) están en la Estancia Infantil para permanecer o buscar empleo, capacitarse o estudiar/ Total de beneficiarias(os) encuestadas(os))*100	Propósito	Semestral	Porcentaje	Estratégico	Eficacia	95.02	N/A	N/A	
Administración Pública Federal	N/A	N/A	20 - Desarrollo Sde Políticas Sociales	211 - Dirección General S174	Programa de estancias infantiles para apoyar a madres trabajadoras	2 - Desarrollo Social	6 - Protección Social	8 - Otros Grupos Vulnerables	11 - Apoyo a las madres trabajadoras en el cuidado de sus hijos	Porcentaje de Estancias Infantiles operando en el Programa	(Número de Estancias Infantiles operando en el Programa de Estancias Infantiles al momento de la medición / Número de Estancias Infantiles programadas) * 100	Componente	Trimestral	Porcentaje	Estratégico	Eficacia	100	99.92	100	N/A
Administración Pública Federal	N/A	N/A	20 - Desarrollo Sde Políticas Sociales	211 - Dirección General S174	Programa de estancias infantiles para apoyar a madres trabajadoras	2 - Desarrollo Social	6 - Protección Social	8 - Otros Grupos Vulnerables	11 - Apoyo a las madres trabajadoras en el cuidado de sus hijos	Porcentaje de hijas(os) o niñas(os) al cuidado de beneficiarias(os) en la modalidad de Apoyo a Madres Trabajadoras y Padres Solos que reciben servicio de Estancias Infantiles	(Número de hijas(os) o niñas(os) al cuidado de beneficiarias(os) en la modalidad de Apoyo a Madres Trabajadoras y Padres Solos inscritas(os) en una Estancia Infantil afiliada al Programa al momento de la medición/ Número de hijas(os) o niñas(os) inscritas(os) en la modalidad de Apoyo a Madres Trabajadoras y Padres Solos programadas(os) * 100	Componente	Trimestral	Porcentaje	Estratégico	Eficacia	100	100.63	100	N/A
Administración Pública Federal	N/A	N/A	20 - Desarrollo Sde Políticas Sociales	211 - Dirección General S174	Programa de estancias infantiles para apoyar a madres trabajadoras	2 - Desarrollo Social	6 - Protección Social	8 - Otros Grupos Vulnerables	11 - Apoyo a las madres trabajadoras en el cuidado de sus hijos	Porcentaje de beneficiarias(os) del Programa en la Modalidad de Apoyo a Madres Trabajadoras y Padres solos	(Número de beneficiarias(os) con niñas(os) inscritas(os) en Estancias Infantiles afiliadas al programa al momento de la medición y reciben apoyo del Programa para el pago de los servicios de cuidado y atención infantil/ Número de beneficiarias(os) programadas(os) al momento de la medición con niñas(os) inscritas(os) en Estancias Infantiles) * 100	Componente	Trimestral	Porcentaje	Estratégico	Eficacia	100	101.49	100	N/A
Administración Pública Federal	N/A	N/A	20 - Desarrollo Sde Políticas Sociales	211 - Dirección General S174	Programa de estancias infantiles para apoyar a madres trabajadoras	2 - Desarrollo Social	6 - Protección Social	8 - Otros Grupos Vulnerables	11 - Apoyo a las madres trabajadoras en el cuidado de sus hijos	Índice de Satisfacción con la calidad en los servicios de cuidado infantil.	El índice asigna una valoración a la satisfacción de las personas personas beneficiarias del programa con base en dos impulsores claves: 1 - Calidad percibida en el servicio brindado y 2 - Expectativas de la calidad del servicio. Las respuestas obtenidas por medio de la encuesta, se modelan y permiten determinar las interdependencias entre los impulsores claves. El Índice obtenido adquiere un valor	Componente	Anual	Índice de satisfacción	Estratégico	Calidad	92	N/A	N/A	

Administración Pública Federal	N/A	N/A	20 - Desarrollo Sde Políticas Sociales	211 - Dirección General S174	Programa de estancias infantiles para apoyar a madres trabajadoras	2 - Desarrollo Social	6 - Protección Social	8 - Otros Grupos Vulnerables	11 - Apoyo a las madres trabajadoras en el cuidado de sus hijos	Porcentaje de responsables de estancias infantiles que reciben al menos dos visitas de supervisión en materia de cuidado y atención infantil en el semestre	(No de Estancias Infantiles que reciben al menos 2 visitas de supervisión a los aspectos de cuidado y atención infantil durante el semestre / No. de Estancias Infantiles del Programa operando.) *100	Actividad	Semestral	Porcentaje	Gestión	Eficacia	85	N/A	N/A	
Administración Pública Federal	N/A	N/A	20 - Desarrollo Sde Políticas Sociales	211 - Dirección General S174	Programa de estancias infantiles para apoyar a madres trabajadoras	2 - Desarrollo Social	6 - Protección Social	8 - Otros Grupos Vulnerables	11 - Apoyo a las madres trabajadoras en el cuidado de sus hijos	Porcentaje de responsables de estancias infantiles que reciben al menos dos visitas de supervisión en materia de cuidado y atención infantil en el semestre	(No de Estancias Infantiles que reciben al menos 2 visitas de supervisión a los aspectos de cuidado y atención infantil durante el semestre / No. de Estancias Infantiles del Programa operando.) *100	Actividad	Semestral	Porcentaje	Gestión	Eficacia	85	N/A	N/A	
Administración Pública Federal	N/A	N/A	20 - Desarrollo Sde Políticas Sociales	211 - Dirección General S174	Programa de estancias infantiles para apoyar a madres trabajadoras	2 - Desarrollo Social	6 - Protección Social	8 - Otros Grupos Vulnerables	11 - Apoyo a las madres trabajadoras en el cuidado de sus hijos	Porcentaje de Responsables de Estancias Infantiles que acuden a las capacitaciones complementarias convocadas por el DIF Nacional	(No. de responsables de estancias convocadas que asistieron a las capacitaciones complementarias realizadas en el semestre / No. Responsables convocadas en el semestre)*100	Actividad	Semestral	Porcentaje	Gestión	Eficacia	90	N/A	N/A	
Administración Pública Federal	N/A	N/A	20 - Desarrollo Sde Políticas Sociales	211 - Dirección General S174	Programa de estancias infantiles para apoyar a madres trabajadoras	2 - Desarrollo Social	6 - Protección Social	8 - Otros Grupos Vulnerables	11 - Apoyo a las madres trabajadoras en el cuidado de sus hijos	Porcentaje de Responsables de Estancias Infantiles que acuden a las capacitaciones complementarias convocadas por el DIF Nacional	(No. de responsables de estancias convocadas que asistieron a las capacitaciones complementarias realizadas en el semestre / No. Responsables convocadas en el semestre)*100	Actividad	Semestral	Porcentaje	Gestión	Eficacia	90	N/A	N/A	
Administración Pública Federal	N/A	N/A	20 - Desarrollo Sde Políticas Sociales	211 - Dirección General S174	Programa de estancias infantiles para apoyar a madres trabajadoras	2 - Desarrollo Social	6 - Protección Social	8 - Otros Grupos Vulnerables	11 - Apoyo a las madres trabajadoras en el cuidado de sus hijos	Porcentaje de cumplimiento de las reuniones programadas entre el DIF Nacional y la Sedesol para las actividades de capacitación y supervisión a las Responsables de Estancias Infantiles afiliadas al	(No. de reuniones realizadas entre el DIF y la Sedesol para coordinar la actividad de capacitación y supervisión de las Estancias Infantiles / No. de reuniones programadas en el semestre)*100	Actividad	Semestral	Porcentaje	Gestión	Eficacia	100	N/A	N/A	
Administración Pública Federal	N/A	N/A	20 - Desarrollo Sde Políticas Sociales	211 - Dirección General S174	Programa de estancias infantiles para apoyar a madres trabajadoras	2 - Desarrollo Social	6 - Protección Social	8 - Otros Grupos Vulnerables	11 - Apoyo a las madres trabajadoras en el cuidado de sus hijos	Porcentaje de cumplimiento de las reuniones programadas entre el DIF Nacional y la Sedesol para las actividades de capacitación y supervisión a las Responsables de Estancias Infantiles afiliadas al	(No. de reuniones realizadas entre el DIF y la Sedesol para coordinar la actividad de capacitación y supervisión de las Estancias Infantiles / No. de reuniones programadas en el semestre)*100	Actividad	Semestral	Porcentaje	Gestión	Eficacia	100	N/A	N/A	
Administración Pública Federal	N/A	N/A	20 - Desarrollo Sde Políticas Sociales	211 - Dirección General S174	Programa de estancias infantiles para apoyar a madres trabajadoras	2 - Desarrollo Social	6 - Protección Social	8 - Otros Grupos Vulnerables	11 - Apoyo a las madres trabajadoras en el cuidado de sus hijos	Porcentaje de estancias infantiles que reciben al menos dos visitas de supervisión en materia de operación, infraestructura y equipamiento en el semestre	(No. de Estancias Infantiles que reciben al menos 2 visitas de supervisión en materia de operación, infraestructura y equipamiento en el semestre / No. de Estancias Infantiles del Programa operando.) *100	Actividad	Semestral	Porcentaje	Gestión	Eficacia	85	N/A	N/A	
Administración Pública Federal	N/A	N/A	20 - Desarrollo Sde Políticas Sociales	211 - Dirección General S174	Programa de estancias infantiles para apoyar a madres trabajadoras	2 - Desarrollo Social	6 - Protección Social	8 - Otros Grupos Vulnerables	11 - Apoyo a las madres trabajadoras en el cuidado de sus hijos	Porcentaje de estancias infantiles que reciben al menos dos visitas de supervisión en materia de operación, infraestructura y equipamiento en el semestre	(No. de Estancias Infantiles que reciben al menos 2 visitas de supervisión en materia de operación, infraestructura y equipamiento en el semestre / No. de Estancias Infantiles del Programa operando.) *100	Actividad	Semestral	Porcentaje	Gestión	Eficacia	85	N/A	N/A	
Administración Pública Federal	N/A	N/A	20 - Desarrollo Sde Políticas Sociales	211 - Dirección General S174	Programa de estancias infantiles para apoyar a madres trabajadoras	2 - Desarrollo Social	6 - Protección Social	8 - Otros Grupos Vulnerables	11 - Apoyo a las madres trabajadoras en el cuidado de sus hijos	Porcentaje del presupuesto ejercido para la gestión de apoyos en la Modalidad de apoyo a madres trabajadoras y padres solos, respecto al presupuesto programado	(Presupuesto ejercido para la gestión de apoyos en la Modalidad de apoyo a madres trabajadoras y padres solos / presupuesto programado para la gestión de apoyos en la Modalidad de apoyo a madres trabajadoras y padres solos)*100	Actividad	Trimestral	Porcentaje	Gestión	Economía	99	66.51	100	N/A
Administración Pública Federal	N/A	N/A	20 - Desarrollo Sde Políticas Sociales	211 - Dirección General S174	Programa de estancias infantiles para apoyar a madres trabajadoras	2 - Desarrollo Social	6 - Protección Social	8 - Otros Grupos Vulnerables	11 - Apoyo a las madres trabajadoras en el cuidado de sus hijos	Porcentaje del presupuesto ejercido para la gestión de apoyos a personas oferentes de los servicios de estancias infantiles respecto al presupuesto programado	(Presupuesto ejercido para la gestión de apoyos a personas oferentes de los servicios de estancias infantiles respecto al presupuesto programado para la gestión de apoyos a personas oferentes de los servicios de estancias infantiles respecto al presupuesto programado)*100	Actividad	Anual	Porcentaje	Gestión	Economía	99	N/A	N/A	
Administración Pública Federal	N/A	N/A	20 - Desarrollo Sde Políticas Sociales	211 - Dirección General S174	Programa de estancias infantiles para apoyar a madres trabajadoras	2 - Desarrollo Social	6 - Protección Social	8 - Otros Grupos Vulnerables	11 - Apoyo a las madres trabajadoras en el cuidado de sus hijos	Índice de pago oportuno en la Modalidad de Apoyo a Madres Trabajadoras y Padres Solos.	(Número de días establecidos para realizar la entrega de los subsidios de manera oportuna a las Responsables de	Actividad	Trimestral	Punto	Gestión	Calidad	100	100	100	N/A
Administración Pública Federal	N/A	N/A	20 - Desarrollo Sde Políticas Sociales	212 - Unidad de Migraciones	Programa 3 x 1 para Migrantes	2 - Desarrollo Social	7 - Desarrollo Regional	10 - Atención de la población urbana y rural en pobreza	Proporción de recursos complementarios de los órdenes de gobierno para impulsar las iniciativas presentadas por los Clubes de Migrantes.	(Recursos invertidos por gobiernos estatales en el ejercicio t + Recursos invertidos por gobiernos municipales en el ejercicio t + Recursos invertidos por el gobierno federal en el ejercicio t) / Recursos invertidos por Clubes de Migrantes en el ejercicio t	Propósito	Anual	Pesos	Estratégico	Eficacia	2.63	N/A	N/A		
Administración Pública Federal	N/A	N/A	20 - Desarrollo Sde Políticas Sociales	212 - Unidad de Migraciones	Programa 3 x 1 para Migrantes	2 - Desarrollo Social	7 - Desarrollo Regional	10 - Atención de la población urbana y rural en pobreza	Porcentaje de proyectos de servicios comunitarios cofinanciados por los clubes de migrantes y los tres órdenes de gobierno	(Proyectos de servicios comunitarios cofinanciados por los clubes de migrantes y los tres órdenes de gobierno al periodo / Número total de proyectos apoyados en el ejercicio t) *100	Componente	Semestral	Porcentaje	Estratégico	Eficacia	20	N/A	N/A		
Administración Pública Federal	N/A	N/A	20 - Desarrollo Sde Políticas Sociales	212 - Unidad de Migraciones	Programa 3 x 1 para Migrantes	2 - Desarrollo Social	7 - Desarrollo Regional	10 - Atención de la población urbana y rural en pobreza	Proporción de Clubes Espejo instalados respecto de los Clubes de Migrantes apoyados	Número total de clubes espejo instalados en el ejercicio t / Número total de clubes de migrantes con proyectos apoyados en infraestructura social, servicios comunitarios y/o educativos durante el ejercicio t	Componente	Anual	Otra	Estratégico	Eficacia	2.05	N/A	N/A		
Administración Pública Federal	N/A	N/A	20 - Desarrollo Sde Políticas Sociales	212 - Unidad de Migraciones	Programa 3 x 1 para Migrantes	2 - Desarrollo Social	7 - Desarrollo Regional	10 - Atención de la población urbana y rural en pobreza	Porcentaje de proyectos apoyados respecto del total de proyectos evaluados	(Número total de proyectos apoyados en el ejercicio t / Número total de proyectos evaluados por el COVAM en el ejercicio t) *100	Componente	Anual	Porcentaje	Estratégico	Eficacia	75.95	N/A	N/A		
Administración Pública Federal	N/A	N/A	20 - Desarrollo Sde Políticas Sociales	212 - Unidad de Migraciones	Programa 3 x 1 para Migrantes	2 - Desarrollo Social	7 - Desarrollo Regional	10 - Atención de la población urbana y rural en pobreza	Porcentaje de proyectos de infraestructura social cofinanciados por los clubes de migrantes y los tres órdenes de gobierno	(Proyectos de infraestructura social cofinanciados por los clubes de migrantes y los tres órdenes de gobierno al periodo / Número total de proyectos apoyados en el ejercicio t) *100	Componente	Semestral	Porcentaje	Estratégico	Eficacia	15.59	N/A	N/A		
Administración Pública Federal	N/A	N/A	20 - Desarrollo Sde Políticas Sociales	212 - Unidad de Migraciones	Programa 3 x 1 para Migrantes	2 - Desarrollo Social	7 - Desarrollo Regional	10 - Atención de la población urbana y rural en pobreza	Porcentaje de proyectos de infraestructura social cofinanciados por los clubes de migrantes y los tres órdenes de gobierno	(Proyectos de infraestructura social cofinanciados por los clubes de migrantes y los tres órdenes de gobierno al periodo / Número total de proyectos apoyados en el ejercicio t) *100	Componente	Semestral	Porcentaje	Estratégico	Eficacia	40.97	N/A	N/A		
Administración Pública Federal	N/A	N/A	20 - Desarrollo Sde Políticas Sociales	212 - Unidad de Migraciones	Programa 3 x 1 para Migrantes	2 - Desarrollo Social	7 - Desarrollo Regional	10 - Atención de la población urbana y rural en pobreza	Porcentaje de proyectos educativos cofinanciados por los clubes de migrantes y los tres órdenes de gobierno	(Proyectos educativos cofinanciados por los clubes de migrantes y los tres órdenes de gobierno al periodo / Número total de proyectos apoyados en el ejercicio t) *100	Componente	Semestral	Porcentaje	Estratégico	Eficacia	9.03	N/A	N/A		
Administración Pública Federal	N/A	N/A	20 - Desarrollo Sde Políticas Sociales	212 - Unidad de Migraciones	Programa 3 x 1 para Migrantes	2 - Desarrollo Social	7 - Desarrollo Regional	10 - Atención de la población urbana y rural en pobreza	Porcentaje de proyectos educativos cofinanciados por los clubes de migrantes y los tres órdenes de gobierno	(Proyectos educativos cofinanciados por los clubes de migrantes y los tres órdenes de gobierno al periodo / Número total de proyectos apoyados en el ejercicio t) *100	Componente	Semestral	Porcentaje	Estratégico	Eficacia	2.58	N/A	N/A		
Administración Pública Federal	N/A	N/A	20 - Desarrollo Sde Políticas Sociales	212 - Unidad de Migraciones	Programa 3 x 1 para Migrantes	2 - Desarrollo Social	7 - Desarrollo Regional	10 - Atención de la población urbana y rural en pobreza	Porcentaje de Clubes de Migrantes apoyados respecto de los Clubes con Toma de Nota vigente	(Número total de Clubes de Migrantes con proyectos apoyados en el año t / Número total de Clubes de Migrantes con Toma de Nota vigente en el año t) *100	Componente	Anual	Porcentaje	Estratégico	Eficacia	46.67	N/A	N/A		
Administración Pública Federal	N/A	N/A	20 - Desarrollo Sde Políticas Sociales	212 - Unidad de Migraciones	Programa 3 x 1 para Migrantes	2 - Desarrollo Social	7 - Desarrollo Regional	10 - Atención de la población urbana y rural en pobreza	Porcentaje de proyectos de servicios comunitarios cofinanciados por los clubes de migrantes y los tres órdenes de gobierno	(Proyectos de servicios comunitarios cofinanciados por los clubes de migrantes y los tres órdenes de gobierno al periodo / Número total de proyectos apoyados en el ejercicio t) *100	Componente	Semestral	Porcentaje	Estratégico	Eficacia	3.49	N/A	N/A		
Administración Pública Federal	N/A	N/A	20 - Desarrollo Sde Políticas Sociales	212 - Unidad de Migraciones	Programa 3 x 1 para Migrantes	2 - Desarrollo Social	7 - Desarrollo Regional	10 - Atención de la población urbana y rural en pobreza	Porcentaje de proyectos productivos cofinanciados por los clubes de migrantes y los tres órdenes de gobierno	(Proyectos productivos cofinanciados por los clubes de migrantes y los tres órdenes de gobierno al periodo / Número total de proyectos apoyados en el ejercicio t) *100	Componente	Semestral	Porcentaje	Estratégico	Eficacia	30	N/A	N/A		
Administración Pública Federal	N/A	N/A	20 - Desarrollo Sde Políticas Sociales	212 - Unidad de Migraciones	Programa 3 x 1 para Migrantes	2 - Desarrollo Social	7 - Desarrollo Regional	10 - Atención de la población urbana y rural en pobreza	Porcentaje de proyectos productivos cofinanciados por los clubes de migrantes y los tres órdenes de gobierno	(Proyectos productivos cofinanciados por los clubes de migrantes y los tres órdenes de gobierno al periodo / Número total de proyectos apoyados en el ejercicio t) *100	Componente	Semestral	Porcentaje	Estratégico	Eficacia	4.84	N/A	N/A		
Administración Pública Federal	N/A	N/A	20 - Desarrollo Sde Políticas Sociales	212 - Unidad de Migraciones	Programa 3 x 1 para Migrantes	2 - Desarrollo Social	7 - Desarrollo Regional	10 - Atención de la población urbana y rural en pobreza	Porcentaje de proyectos recibidos con documentación completa	(Número de proyectos recibidos con documentación completa en el ejercicio fiscal / Número de proyectos recibidos en el ejercicio fiscal) *100	Actividad	Trimestral	Porcentaje	Gestión	Calidad	24.12	31.29	100	N/A	
Administración Pública Federal	N/A	N/A	20 - Desarrollo Sde Políticas Sociales	212 - Unidad de Migraciones	Programa 3 x 1 para Migrantes	2 - Desarrollo Social	7 - Desarrollo Regional	10 - Atención de la población urbana y rural en pobreza	Porcentaje de talleres o encuentros realizados por el Programa que incluyen actividades de difusión y capacitación dirigida a clubes de migrantes en Estados Unidos y/o autoridades locales en México, al periodo / Número de talleres o encuentros realizados por el Programa que incluyen actividades de difusión y capacitación dirigida a clubes de migrantes en Estados Unidos y/o autoridades locales en	(Número de talleres o encuentros realizados por el Programa que incluyen actividades de difusión y capacitación dirigida a clubes de migrantes en Estados Unidos y/o autoridades locales en el periodo / Número de talleres o encuentros realizados por el Programa que incluyen actividades de difusión y capacitación dirigida a clubes de migrantes en Estados Unidos y/o autoridades locales en el periodo) *100	Actividad	Trimestral	Porcentaje	Gestión	Eficacia	10.2	10.54	100	N/A	
Administración Pública Federal	N/A	N/A	20 - Desarrollo Sde Políticas Sociales	212 - Unidad de Migraciones	Programa 3 x 1 para Migrantes	2 - Desarrollo Social	7 - Desarrollo Regional	10 - Atención de la población urbana y rural en pobreza	Porcentaje de Clubes espejo integrados por el programa	(Clubes espejo instalados por el programa al periodo / Clubes espejo programados a instalar en el ejercicio fiscal) *100	Actividad	Semestral	Porcentaje	Gestión	Eficacia	6.5	N/A	N/A		
Administración Pública Federal	N/A	N/A	20 - Desarrollo Sde Políticas Sociales	212 - Unidad de Migraciones	Programa 3 x 1 para Migrantes	2 - Desarrollo Social	7 - Desarrollo Regional	10 - Atención de la población urbana y rural en pobreza	Porcentaje de Clubes espejo integrados por el programa	(Clubes espejo instalados por el programa al periodo / Clubes espejo programados a instalar en el ejercicio fiscal) *100	Actividad	Semestral	Porcentaje	Gestión	Eficacia	100	N/A	N/A		
Administración Pública Federal	N/A	N/A	20 - Desarrollo Sde Políticas Sociales	212 - Unidad de Migraciones	Programa 3 x 1 para Migrantes	2 - Desarrollo Social	7 - Desarrollo Regional	10 - Atención de la población urbana y rural en pobreza	Porcentaje de Proyectos evaluados y dictaminados por el Comité de Validación y Atención a Migrantes (COVAM)	(Número total de proyectos evaluados y dictaminados por el Comité de Validación y Atención a Migrantes (COVAM) en el ejercicio fiscal / Número de proyectos con documentación completa en el ejercicio fiscal) *100	Actividad	Trimestral	Porcentaje	Gestión	Eficacia	24.99	30.39	100	N/A	
Administración Pública Federal	N/A	N/A	20 - Desarrollo Sde Políticas Sociales	213 - Dirección General de Atención a Grupos Prioritarios	Programa de Empleo Temporal (PET)	2 - Desarrollo Social	6 - Protección Social	8 - Otros Grupos Vulnerables	13 - Apoyo a artesanos tradicionales	Porcentaje de reducción en la pérdida de ingreso derivada de la pérdida temporal del empleo o de la principal fuente de ingreso	Método de Cálculo: [(Cantidad de dinero total entregada a beneficiarios del programa en el último mes) / (Sumatoria del ingreso mensual percibido por los beneficiarios del programa antes de su incorporación al mismo, pregunta 6 del Cuestionario Complementario)] x 100. El numerador se obtiene a partir de los registros del padrón del programa operado por la Dirección General de Atención a	Fin	Anual	Porcentaje	Estratégico	Eficacia	N/A	N/A		



Administración Pública Federal	N/A	N/A	20 - Desarrollo S/Prioritarios	213 - Dirección General de Atención a Grupos S071	Programa de Empleo Temporal (PET)	2 - Desarrollo Social	6 - Protección Social	8 - Otros Grupos Vulnerables	13 - Apoyo a artesanos tradicionales, desempleados y jornaleros agrícolas en 13 - Apoyo a artesanos tradicionales, desempleados y jornaleros agrícolas en 13 - Apoyo a artesanos tradicionales.	Porcentaje de gestores voluntarios formalizados	(Total de gestores voluntarios formalizados en el periodo t / Total de gestores voluntarios programados en el periodo t)*100	Actividad	Semestral	Porcentaje	Gestión	Eficacia	25.13966	N/A	N/A	
Administración Pública Federal	N/A	N/A	20 - Desarrollo S/Prioritarios	213 - Dirección General de Atención a Grupos S071	Programa de Empleo Temporal (PET)	2 - Desarrollo Social	6 - Protección Social	8 - Otros Grupos Vulnerables	13 - Apoyo a artesanos tradicionales, desempleados y jornaleros agrícolas en 13 - Apoyo a artesanos tradicionales.	Porcentaje de gestores voluntarios formalizados	(Total de gestores voluntarios formalizados en el periodo t / Total de gestores voluntarios programados en el periodo t)*100	Actividad	Semestral	Porcentaje	Gestión	Eficacia	89.39	N/A	N/A	
Administración Pública Federal	N/A	N/A	20 - Desarrollo S/Prioritarios	213 - Dirección General de Atención a Grupos S071	Programa de Empleo Temporal (PET)	2 - Desarrollo Social	6 - Protección Social	8 - Otros Grupos Vulnerables	13 - Apoyo a artesanos tradicionales, desempleados y jornaleros agrícolas en 13 - Apoyo a artesanos tradicionales.	Porcentaje de Comités de Contraloría Social Integrados	(Número de Comités de Contraloría Social constituidos en el periodo t / Número de Comités de Contraloría Social programados en el periodo t)*100	Actividad	Trimestral	Porcentaje	Gestión	Eficacia	.28	0	N/A	N/A
Administración Pública Federal	N/A	N/A	20 - Desarrollo S/Prioritarios	213 - Dirección General de Atención a Grupos S071	Programa de Empleo Temporal (PET)	2 - Desarrollo Social	6 - Protección Social	8 - Otros Grupos Vulnerables	13 - Apoyo a artesanos tradicionales, desempleados y jornaleros agrícolas en 13 - Apoyo a artesanos tradicionales.	Porcentaje de proyectos aprobados	(Total de proyectos aprobados en el periodo t / Total de proyectos propuestos en el periodo t)*100	Actividad	Trimestral	Porcentaje	Gestión	Eficacia	10	6.38	100	N/A
Administración Pública Federal	N/A	N/A	20 - Desarrollo S/Prioritarios	213 - Dirección General de Atención a Grupos S071	Programa de Empleo Temporal (PET)	2 - Desarrollo Social	6 - Protección Social	8 - Otros Grupos Vulnerables	13 - Apoyo a artesanos tradicionales, desempleados y jornaleros agrícolas en 13 - Apoyo a artesanos tradicionales.	Porcentaje talleres de capacitación sobre la operación del programa	(Número de talleres de capacitación impartidos en el periodo t / Número de talleres de capacitación programados en el periodo t) * 100	Actividad	Trimestral	Porcentaje	Gestión	Eficacia	3.13	3.13	100	N/A
Administración Pública Federal	N/A	N/A	20 - Desarrollo S/Prioritarios	213 - Dirección General de Atención a Grupos S065	Programa de Atención a Jornaleros Agrícolas	2 - Desarrollo Social	6 - Protección Social	8 - Otros Grupos Vulnerables	13 - Apoyo a artesanos tradicionales, desempleados y jornaleros agrícolas en 13 - Apoyo a artesanos tradicionales.	Proporción de la población jornalera agrícola beneficiaria con apoyos al arribo respecto de la que notifico su condición de migrante	(Población jornalera agrícola beneficiaria con apoyos al arribo emitidos / Población jornalera agrícola que notifico su condición de migrante)*100.	Actividad	Semestral	Porcentaje	Gestión	Eficacia	25.15	N/A	N/A	
Administración Pública Federal	N/A	N/A	20 - Desarrollo S/Prioritarios	213 - Dirección General de Atención a Grupos S065	Programa de Atención a Jornaleros Agrícolas	2 - Desarrollo Social	6 - Protección Social	8 - Otros Grupos Vulnerables	13 - Apoyo a artesanos tradicionales, desempleados y jornaleros agrícolas en 13 - Apoyo a artesanos tradicionales.	Proporción de la población jornalera agrícola beneficiaria con apoyos al arribo respecto de la que notifico su condición de migrante	(Población jornalera agrícola beneficiaria con apoyos al arribo emitidos / Población jornalera agrícola que notifico su condición de migrante)*100.	Actividad	Semestral	Porcentaje	Gestión	Eficacia	98.4	N/A	N/A	
Administración Pública Federal	N/A	N/A	20 - Desarrollo S/Prioritarios	213 - Dirección General de Atención a Grupos S065	Programa de Atención a Jornaleros Agrícolas	2 - Desarrollo Social	6 - Protección Social	8 - Otros Grupos Vulnerables	13 - Apoyo a artesanos tradicionales, desempleados y jornaleros agrícolas en 13 - Apoyo a artesanos tradicionales.	Porcentaje de población jornalera agrícola beneficiaria de entre 3 y 18 años que cumplen la corresponsabilidad de asistencia escolar.	(Población jornalera agrícola beneficiaria de entre 3 y 18 años que cumple con la corresponsabilidad de asistencia escolar / Población jornalera agrícola beneficiaria de entre 3 y 18 años registrada para el apoyo)*100.	Actividad	Semestral	Porcentaje	Gestión	Eficacia	50.68	N/A	N/A	
Administración Pública Federal	N/A	N/A	20 - Desarrollo S/Prioritarios	213 - Dirección General de Atención a Grupos S065	Programa de Atención a Jornaleros Agrícolas	2 - Desarrollo Social	6 - Protección Social	8 - Otros Grupos Vulnerables	13 - Apoyo a artesanos tradicionales, desempleados y jornaleros agrícolas en 13 - Apoyo a artesanos tradicionales.	Porcentaje de población jornalera agrícola beneficiaria de asistencia escolar.	(Población jornalera agrícola beneficiaria de entre 3 y 18 años que cumple con la corresponsabilidad de asistencia escolar / Población jornalera agrícola beneficiaria de entre 3 y 18 años registrada para el apoyo)*100.	Actividad	Semestral	Porcentaje	Gestión	Eficacia	86.62	N/A	N/A	
Administración Pública Federal	N/A	N/A	20 - Desarrollo S/Prioritarios	213 - Dirección General de Atención a Grupos S065	Programa de Atención a Jornaleros Agrícolas	2 - Desarrollo Social	6 - Protección Social	8 - Otros Grupos Vulnerables	13 - Apoyo a artesanos tradicionales, desempleados y jornaleros agrícolas en 13 - Apoyo a artesanos tradicionales.	Porcentaje de proyectos de servicios básicos propuestos que se validan técnicamente	(Total de proyectos de servicios básicos propuestos que se validan técnicamente / Total de proyectos de servicios básicos propuestos)*100	Actividad	Semestral	Porcentaje	Gestión	Eficacia	70.75	N/A	N/A	
Administración Pública Federal	N/A	N/A	20 - Desarrollo S/Prioritarios	213 - Dirección General de Atención a Grupos S065	Programa de Atención a Jornaleros Agrícolas	2 - Desarrollo Social	6 - Protección Social	8 - Otros Grupos Vulnerables	13 - Apoyo a artesanos tradicionales, desempleados y jornaleros agrícolas en 13 - Apoyo a artesanos tradicionales.	Porcentaje de proyectos de servicios básicos propuestos que se validan técnicamente	(Total de proyectos de servicios básicos validados técnicamente / Total de proyectos de servicios básicos propuestos)*100	Actividad	Semestral	Porcentaje	Gestión	Eficacia	98.5	N/A	N/A	
Administración Pública Federal	N/A	N/A	20 - Desarrollo S/Prioritarios	213 - Dirección General de Atención a Grupos S065	Programa de Atención a Jornaleros Agrícolas	2 - Desarrollo Social	6 - Protección Social	8 - Otros Grupos Vulnerables	13 - Apoyo a artesanos tradicionales, desempleados y jornaleros agrícolas en 13 - Apoyo a artesanos tradicionales.	Porcentaje de reuniones para la realización de Ferias y Servicios institucionales.	(Sumatoria de reuniones del GCE para la realización de Ferias de apoyos y servicios institucionales realizadas / Sumatoria de reuniones del GCE para la realización de Ferias de Apoyos y Servicios institucionales programadas)*100	Actividad	Semestral	Porcentaje	Gestión	Eficacia	86.96	N/A	N/A	
Administración Pública Federal	N/A	N/A	20 - Desarrollo S/Prioritarios	213 - Dirección General de Atención a Grupos S065	Programa de Atención a Jornaleros Agrícolas	2 - Desarrollo Social	6 - Protección Social	8 - Otros Grupos Vulnerables	13 - Apoyo a artesanos tradicionales, desempleados y jornaleros agrícolas en 13 - Apoyo a artesanos tradicionales.	Porcentaje de reuniones para la realización de Ferias y Servicios institucionales.	(Sumatoria de reuniones del GCE para la realización de Ferias de apoyos y servicios institucionales realizadas / Sumatoria de reuniones del GCE para la realización de Ferias de Apoyos y Servicios institucionales programadas)*100	Actividad	Semestral	Porcentaje	Gestión	Eficacia	100	N/A	N/A	
Administración Pública Federal	N/A	N/A	20 - Desarrollo S/Prioritarios	213 - Dirección General de Atención a Grupos S065	Programa de Atención a Jornaleros Agrícolas	2 - Desarrollo Social	6 - Protección Social	8 - Otros Grupos Vulnerables	13 - Apoyo a artesanos tradicionales, desempleados y jornaleros agrícolas en 13 - Apoyo a artesanos tradicionales.	Porcentaje de proyectos aprobados para la entrega de apoyos alimenticios	(Total de proyectos aprobados para la entrega de apoyos alimenticios / Proyectos validados para la entrega de apoyos alimenticios)*100	Actividad	Semestral	Porcentaje	Gestión	Eficacia	83.21	N/A	N/A	
Administración Pública Federal	N/A	N/A	20 - Desarrollo S/Prioritarios	213 - Dirección General de Atención a Grupos S065	Programa de Atención a Jornaleros Agrícolas	2 - Desarrollo Social	6 - Protección Social	8 - Otros Grupos Vulnerables	13 - Apoyo a artesanos tradicionales, desempleados y jornaleros agrícolas en 13 - Apoyo a artesanos tradicionales.	Porcentaje de proyectos para la capacitación de la población jornalera agrícola beneficiaria en temas de salud.	(Número de proyectos programados para la capacitación de la población jornalera agrícola beneficiaria en temas de salud / Número de proyectos programados para la capacitación de la población jornalera agrícola beneficiaria en temas de salud) *100.	Actividad	Anual	Porcentaje	Gestión	Eficacia	100	N/A	N/A	
Administración Pública Federal	N/A	N/A	20 - Desarrollo S/Prioritarios	213 - Dirección General de Atención a Grupos S065	Programa de Atención a Jornaleros Agrícolas	2 - Desarrollo Social	6 - Protección Social	8 - Otros Grupos Vulnerables	13 - Apoyo a artesanos tradicionales, desempleados y jornaleros agrícolas en 13 - Apoyo a artesanos tradicionales.	Porcentaje de proyectos aprobados para la entrega de apoyos alimenticios	(Total de proyectos aprobados para la entrega de apoyos alimenticios / Proyectos validados para la entrega de apoyos alimenticios)*100	Actividad	Semestral	Porcentaje	Gestión	Eficacia	99.43	N/A	N/A	
Administración Pública Federal	N/A	N/A	20 - Desarrollo S/Jefas de Familia	215 - Dirección General de Seguro de Vida para S241	Seguro de vida para jefas de familia	2 - Desarrollo Social	6 - Protección Social	8 - Otros Grupos Vulnerables	11 - Apoyo a las madres trabajadoras en el cuidado de sus hijos	Porcentaje de hijas e hijos en condiciones de pobreza y/o vulnerabilidad que, ante el fallecimiento de las jefas de familia, ingresan a la primaria	(Total de hijas e hijos que reciben apoyos del Programa y que ingresan a la primaria en el periodo t / Total de hijas e hijos que reciben apoyos del Programa y que cumplen con la edad para ingresar a la primaria en el año t) x 100	Propósito	Anual	Porcentaje	Estratégico	Eficacia	59.99	N/A	N/A	
Administración Pública Federal	N/A	N/A	20 - Desarrollo S/Jefas de Familia	215 - Dirección General de Seguro de Vida para S241	Seguro de vida para jefas de familia	2 - Desarrollo Social	6 - Protección Social	8 - Otros Grupos Vulnerables	11 - Apoyo a las madres trabajadoras en el cuidado de sus hijos	Porcentaje de hijas e hijos de hasta 23 años en condiciones de pobreza que, ante el fallecimiento de las jefas de familia, concluyeron el grado escolar	(Hijas e hijos de hasta 23 años de familias con jefatura femenina que inician el ciclo escolar al momento de recibir apoyo del Programa) x 100	Propósito	Anual	Porcentaje	Estratégico	Eficacia	75	N/A	N/A	
Administración Pública Federal	N/A	N/A	20 - Desarrollo S/Jefas de Familia	215 - Dirección General de Seguro de Vida para S241	Seguro de vida para jefas de familia	2 - Desarrollo Social	6 - Protección Social	8 - Otros Grupos Vulnerables	11 - Apoyo a las madres trabajadoras en el cuidado de sus hijos	Porcentaje de hijas e hijos de hasta 23 años en condiciones de pobreza y/o vulnerabilidad que ante el fallecimiento de las jefas de familia concluyeron el nivel educativo	(Hijas e hijos de hasta 23 años de familias con jefatura femenina que durante este año, concluyeron el nivel educativo en el que cursaban al momento de ingresar al programa / Hijas e hijos de hasta 23 años de familias con jefatura femenina que han sido beneficiadas y de las cuales se esperaba que en el año en curso concluyeran el nivel educativo en el que cursaban al momento de ingresar al programa) x 100	Propósito	Anual	Porcentaje	Estratégico	Eficacia	90	N/A	N/A	
Administración Pública Federal	N/A	N/A	20 - Desarrollo S/Jefas de Familia	215 - Dirección General de Seguro de Vida para S241	Seguro de vida para jefas de familia	2 - Desarrollo Social	6 - Protección Social	8 - Otros Grupos Vulnerables	11 - Apoyo a las madres trabajadoras en el cuidado de sus hijos	Costo operacional promedio para la permanencia escolar de las hijas e hijos de hasta 23 años en condiciones de pobreza y/o vulnerabilidad que ante el fallecimiento de las jefas de familia reciben el apoyo del Programa	(Costo operacional en el periodo t / Hijas e hijos de hasta 23 años en condiciones de pobreza y/o vulnerabilidad que ante el fallecimiento de las jefas de familia reciben el apoyo en t) / (Hijas e hijos de hasta 23 años de familias con jefatura femenina que renovaron el apoyo económico del programa ante el fallecimiento de la jefa de familia en t / Hijas e hijos de hasta 23 años de familias con jefatura femenina que recibieron apoyo económico del programa ante el fallecimiento de la jefa de familia en t-1) x 100	Componente	Trimestral	Otra	Gestión	Eficacia	181	183	100	N/A
Administración Pública Federal	N/A	N/A	20 - Desarrollo S/Jefas de Familia	215 - Dirección General de Seguro de Vida para S241	Seguro de vida para jefas de familia	2 - Desarrollo Social	6 - Protección Social	8 - Otros Grupos Vulnerables	11 - Apoyo a las madres trabajadoras en el cuidado de sus hijos	Porcentaje de familias con jefatura femenina en condición de pobreza, vulnerabilidad por carencias sociales o vulnerabilidad por ingresos afiliadas al Programa	(Total de afiliaciones al Seguro de Vida para Jefas de Familia entregadas en el periodo / Total de población de jefas de familia en condición de pobreza, vulnerabilidad por carencias sociales o vulnerabilidad por ingresos) x 100	Componente	Trimestral	Porcentaje	Gestión	Eficacia	96.08	94.65	100	N/A
Administración Pública Federal	N/A	N/A	20 - Desarrollo S/Jefas de Familia	215 - Dirección General de Seguro de Vida para S241	Seguro de vida para jefas de familia	2 - Desarrollo Social	6 - Protección Social	8 - Otros Grupos Vulnerables	11 - Apoyo a las madres trabajadoras en el cuidado de sus hijos	Porcentaje de campañas estatales realizadas al periodo para el registro de jefas de familia	(Número de campañas estatales de difusión y promoción del Programa realizadas al periodo por las delegaciones federales de la Sedesol / Número de campañas estatales de difusión y promoción programadas para realizarse al periodo) x 100	Actividad	Trimestral	Porcentaje	Gestión	Eficacia	25	25	100	N/A
Administración Pública Federal	N/A	N/A	20 - Desarrollo S/Jefas de Familia	215 - Dirección General de Seguro de Vida para S241	Seguro de vida para jefas de familia	2 - Desarrollo Social	6 - Protección Social	8 - Otros Grupos Vulnerables	11 - Apoyo a las madres trabajadoras en el cuidado de sus hijos	Oportunidad en la entrega de los apoyos a hijas e hijos en situación de orfandad de primer ingreso al Programa	(Sumatoria de días naturales durante el trimestre que tardaron en validar los criterios y requisitos para la incorporación al padrón de beneficiarios a las personas hasta 23 años / Total de personas de hasta 23 años que fueron incorporados durante el trimestre al padrón de beneficiarios)	Actividad	Trimestral	Día	Gestión	Calidad	60	35	100	N/A
Administración Pública Federal	N/A	N/A	20 - Desarrollo S/Jefas de Familia	215 - Dirección General de Seguro de Vida para S241	Seguro de vida para jefas de familia	2 - Desarrollo Social	6 - Protección Social	8 - Otros Grupos Vulnerables	11 - Apoyo a las madres trabajadoras en el cuidado de sus hijos	Tasa de cambio porcentual en el número de hijas e hijos de jefas de familia fallecidas, incorporados en el programa	[(Número de hijas e hijos de hasta 23 años que se incorporaron al programa en el trimestre en t / Número de hijas e hijos de hasta 23 años incorporados en el trimestre en t-1) - 1] x 100	Actividad	Trimestral	Porcentaje	Gestión	Eficacia	4.62	0	N/A	N/A
Administración Pública Federal	N/A	N/A	20 - Desarrollo SY Desarrollo Regional	600 - Subsecretaría de Planeación, Evaluación y Desarrollo Regional P002	Diseño y conducción de la política de desarrollo social y comunitario, la	2 - Desarrollo Social	6 - Protección Social	8 - Otros Grupos Vulnerables	8 - Apoyo al ingreso, a la salud y a la educación de las familias en pobreza	Porcentaje de programas presupuestarios sujetos a Reglas o Lineamientos de Operación que cuentan con calificación de desempeño alto y medio alto	[(Número de programas presupuestarios en la modalidad S y U que cuentan con calificación media alta y alta de la SEDESOL) / (Número total de programas presupuestarios en la modalidad S y U de la SEDESOL)] * 100	Propósito	Anual	Porcentaje	Estratégico	Eficiencia	N/A	N/A	N/A	
Administración Pública Federal	N/A	N/A	20 - Desarrollo SY Desarrollo Regional	600 - Subsecretaría de Planeación, Evaluación y Desarrollo Regional P001	Diseño y Conducción de la Política Pública de Desarrollo Social	2 - Desarrollo Social	6 - Protección Social	8 - Otros Grupos Vulnerables	8 - Apoyo al ingreso, a la salud y a la educación de las familias en pobreza	Porcentaje de cumplimiento de acuerdos pactados en las sesiones de la Comisión Nacional de Desarrollo Social y la Comisión Intersectorial de Desarrollo Social, considerando las sesiones del año anterior y el	(Número de acuerdos cumplidos de la CNDIS + Número de acuerdos cumplidos de la CIDS) / (Número de dependencias y entidades de la Administración Pública Federal con obligaciones establecidas en la LDPAM y otras disposiciones normativas que cuentan con un convenio de coordinación vigente con el INAPAM / Número de dependencias y entidades de la Administración Pública Federal con obligaciones establecidas en la LDPAM y otras disposiciones normativas) * 100	Propósito	Anual	Porcentaje	Estratégico	Eficacia	N/A	N/A	N/A	
Administración Pública Federal	N/A	N/A	20 - Desarrollo SY Desarrollo Regional	600 - Subsecretaría de Planeación, Evaluación y Desarrollo Regional P001	Diseño y Conducción de la Política Pública de Desarrollo Social	2 - Desarrollo Social	6 - Protección Social	8 - Otros Grupos Vulnerables	8 - Apoyo al ingreso, a la salud y a la educación de las familias en pobreza	Porcentaje de dependencias y entidades federales con convenios de coordinación vigentes	(Número de dependencias y entidades federales con convenios de coordinación vigentes / Número de dependencias y entidades federales con convenios de coordinación vigentes) * 100	Componente	Anual	Porcentaje	Gestión	Eficacia	N/A	N/A	N/A	

Administración Pública Federal	N/A	N/A	20 - Desarrollo	600 - Subsecretaría de Planeación, Evaluación y Desarrollo Regional	P001	Diseño y Conducción de la Política Pública de Desarrollo Social	2 - Desarrollo Social	6 - Protección Social	8 - Otros Grupos Vulnerables	8 - Apoyo al ingreso, a la salud y a la educación de las familias en pobreza	Porcentaje de municipios con población de más 20 mil habitantes con convenio de coordinación vigente con el ayuntamiento respectivo	(Número de municipios con población mayor a 20 mil habitantes que cuentan con al menos un convenio de coordinación vigente entre e INAPAM y el Ayuntamiento respectivo / Número de municipios con población mayor a 20 mil habitantes en el país) * 100	Componente	Annual	Porcentaje	Gestión	Eficacia	N/A	N/A		
Administración Pública Federal	N/A	N/A	20 - Desarrollo	600 - Subsecretaría de Planeación, Evaluación y Desarrollo Regional	P001	Diseño y Conducción de la Política Pública de Desarrollo Social	2 - Desarrollo Social	6 - Protección Social	8 - Otros Grupos Vulnerables	8 - Apoyo al ingreso, a la salud y a la educación de las familias en pobreza	Porcentaje de cumplimiento de acuerdos pactados en las sesiones del Consejo Interinstitucional a Favor de las Personas Adultas Mayores, considerando las sesiones del año anterior y el primer semestre del año en curso	(Número de acuerdos cumplidos del Consejo Interinstitucional a Favor de las Personas Adultas Mayores / Número de acuerdos pactados en el Consejo Interinstitucional a Favor de las Personas Adultas Mayores) * 100	Componente	Annual	Porcentaje	Gestión	Eficacia	N/A	N/A		
Administración Pública Federal	N/A	N/A	20 - Desarrollo	600 - Subsecretaría de Planeación, Evaluación y Desarrollo Regional	P002	Promoción y evaluación de la política de desarrollo social y comunitario, la	2 - Desarrollo Social	6 - Protección Social	8 - Otros Grupos Vulnerables	8 - Apoyo al ingreso, a la salud y a la educación de las familias en pobreza	Porcentaje de entidades federativas que cuentan con Convenios de colaboración firmados con SEDESOL, que realizaron al menos una extracción en el Módulo de Consulta SIFODE	[(Número de Entidades Federativas que realizaron por lo menos una extracción en el Módulo de Consulta SIFODE en 2018) / (Número de Entidades Federativas con los que se tiene Convenio de colaboración) * 100]	Componente	Annual	Porcentaje	Estratégico	Eficacia	100	N/A	N/A	
Administración Pública Federal	N/A	N/A	20 - Desarrollo	600 - Subsecretaría de Planeación, Evaluación y Desarrollo Regional	P001	Diseño y Conducción de la Política Pública de Desarrollo Social	2 - Desarrollo Social	6 - Protección Social	8 - Otros Grupos Vulnerables	8 - Apoyo al ingreso, a la salud y a la educación de las familias en pobreza	Porcentaje de entidades federativas que tuvieron al menos cuatro sesiones del Consejo Estatal de Coordinación Interinstitucional a favor de las personas adultas mayores	(Número de acuerdos cumplidos del Consejo de Desarrollo Social / Número de acuerdos pactados en el Consejo Consultivo de Desarrollo Social) * 100	Componente	Semestral	Porcentaje	Gestión	Calidad	N/A	N/A		
Administración Pública Federal	N/A	N/A	20 - Desarrollo	600 - Subsecretaría de Planeación, Evaluación y Desarrollo Regional	P001	Diseño y Conducción de la Política Pública de Desarrollo Social	2 - Desarrollo Social	6 - Protección Social	8 - Otros Grupos Vulnerables	8 - Apoyo al ingreso, a la salud y a la educación de las familias en pobreza	Porcentaje de beneficiarios de los programas de la SEDESOL que se encuentran identificados en el Sistema de Focalización de Desarrollo (SIFODE)	(Número de acuerdos cumplidos del Consejo de Desarrollo Social / Número de acuerdos pactados en el Consejo Consultivo de Desarrollo Social) * 100	Componente	Semestral	Porcentaje	Gestión	Calidad	N/A	N/A		
Administración Pública Federal	N/A	N/A	20 - Desarrollo	600 - Subsecretaría de Planeación, Evaluación y Desarrollo Regional	P002	Promoción y evaluación de la política de desarrollo social y comunitario, la	2 - Desarrollo Social	6 - Protección Social	8 - Otros Grupos Vulnerables	8 - Apoyo al ingreso, a la salud y a la educación de las familias en pobreza	Porcentaje de padrones de los programas presupuestarios de la SEDESOL integrados al Padrón Único de Beneficiarios (PUB) revisados y validados	[(Número total de beneficiarios únicos de programas de la SEDESOL que se encuentran en el SIFODE) / (Número total de beneficiarios únicos de programas de la SEDESOL) * 100]	Componente	Annual	Porcentaje	Estratégico	Economía	29.79	N/A	N/A	
Administración Pública Federal	N/A	N/A	20 - Desarrollo	600 - Subsecretaría de Planeación, Evaluación y Desarrollo Regional	P002	Promoción y evaluación de la política de desarrollo social y comunitario, la	2 - Desarrollo Social	6 - Protección Social	8 - Otros Grupos Vulnerables	8 - Apoyo al ingreso, a la salud y a la educación de las familias en pobreza	Porcentaje de patrones de los programas presupuestarios de la SEDESOL con revisión de criterios y validados con base en los Lineamientos de integración del PUB) / (Número de padrones de la SEDESOL integrados al PUB) * 100]	[(Número de padrones de los programas presupuestarios de la SEDESOL con revisión de criterios y validados con base en los Lineamientos de integración del PUB) / (Número de padrones de la SEDESOL integrados al PUB) * 100]	Componente	Annual	Porcentaje	Estratégico	Eficacia	100	N/A	N/A	
Administración Pública Federal	N/A	N/A	20 - Desarrollo	600 - Subsecretaría de Planeación, Evaluación y Desarrollo Regional	P002	Promoción y evaluación de la política de desarrollo social y comunitario, la	2 - Desarrollo Social	6 - Protección Social	8 - Otros Grupos Vulnerables	8 - Apoyo al ingreso, a la salud y a la educación de las familias en pobreza	Matrices de indicadores para Resultados de los programas presupuestarios de la SEDESOL, sujetos a Reglas de Operación, que cuentan con aprobación directa del Consejo Nacional de Evaluación de la Política	[(Total de presupuesto del P002 ejercido durante el año por las Delegaciones) / (Total del presupuesto modificado asignado a las Delegaciones en el año por el P002)] x 100	Componente	Annual	Porcentaje	Gestión	Economía	100	N/A	N/A	
Administración Pública Federal	N/A	N/A	20 - Desarrollo	600 - Subsecretaría de Planeación, Evaluación y Desarrollo Regional	P002	Promoción y evaluación de la política de desarrollo social y comunitario, la	2 - Desarrollo Social	6 - Protección Social	8 - Otros Grupos Vulnerables	8 - Apoyo al ingreso, a la salud y a la educación de las familias en pobreza	Matrices de indicadores para Resultados de los programas presupuestarios de la SEDESOL, sujetos a Reglas de Operación, que cuentan con aprobación directa del Consejo Nacional de Evaluación de la Política	(Cantidad de Matrices de Indicadores para Resultados de los programas presupuestarios de la SEDESOL, sujetos a Reglas de Operación, que cuentan con aprobación directa del Consejo Nacional de Evaluación de la Política de desarrollo social)	Componente	Annual	Otra	Estratégico	Calidad	13	N/A	N/A	
Administración Pública Federal	N/A	N/A	20 - Desarrollo	600 - Subsecretaría de Planeación, Evaluación y Desarrollo Regional	P002	Promoción y evaluación de la política de desarrollo social y comunitario, la	2 - Desarrollo Social	6 - Protección Social	8 - Otros Grupos Vulnerables	8 - Apoyo al ingreso, a la salud y a la educación de las familias en pobreza	Porcentaje de Reglas de Operación publicadas en tiempo y forma, de los programas de modalidad ¿S¿	[(Número de reglas de operación que son publicadas en tiempo y forma) / (Número total de reglas de operación de los programas de la Secretaría) * 100]	Componente	Annual	Porcentaje	Gestión	Calidad	100	N/A	N/A	
Administración Pública Federal	N/A	N/A	20 - Desarrollo	600 - Subsecretaría de Planeación, Evaluación y Desarrollo Regional	P002	Promoción y evaluación de la política de desarrollo social y comunitario, la	2 - Desarrollo Social	6 - Protección Social	8 - Otros Grupos Vulnerables	8 - Apoyo al ingreso, a la salud y a la educación de las familias en pobreza	Porcentaje de programas presupuestarios de modalidad S y U que cuentan con Diagnóstico y estimaciones de población potencial y objetivo actualizados	[(Número de programas presupuestarios de modalidad S y U que cuentan con Diagnóstico y estimaciones de población potencial y objetivo actualizados) / (Número de programas presupuestarios de modalidad S y U a cargo de la SEDESOL) * 100]	Componente	Annual	Porcentaje	Gestión	Eficacia	100	N/A	N/A	
Administración Pública Federal	N/A	N/A	20 - Desarrollo	600 - Subsecretaría de Planeación, Evaluación y Desarrollo Regional	P002	Promoción y evaluación de la política de desarrollo social y comunitario, la	2 - Desarrollo Social	6 - Protección Social	8 - Otros Grupos Vulnerables	8 - Apoyo al ingreso, a la salud y a la educación de las familias en pobreza	Porcentaje de actores sociales capacitados en las modalidades presencial y a distancia	(Número de actores sociales capacitados/ Meta anual del número de actores sociales capacitados)x100	Componente	Annual	Porcentaje	Gestión	Calidad	100	N/A	N/A	
Administración Pública Federal	N/A	N/A	20 - Desarrollo	600 - Subsecretaría de Planeación, Evaluación y Desarrollo Regional	P002	Promoción y evaluación de la política de desarrollo social y comunitario, la	2 - Desarrollo Social	6 - Protección Social	8 - Otros Grupos Vulnerables	8 - Apoyo al ingreso, a la salud y a la educación de las familias en pobreza	Porcentaje de Informes Trimestrales de los programas de la SEDESOL entregados ante la H. Cámara de Diputados	Número de Informes Trimestrales entregados / Número de Informes Trimestrales obligados a entregar por Ley	Componente	Annual	Informe	Estratégico	Eficiencia	100	N/A	N/A	
Administración Pública Federal	N/A	N/A	20 - Desarrollo	600 - Subsecretaría de Planeación, Evaluación y Desarrollo Regional	P002	Promoción y evaluación de la política de desarrollo social y comunitario, la	2 - Desarrollo Social	6 - Protección Social	8 - Otros Grupos Vulnerables	8 - Apoyo al ingreso, a la salud y a la educación de las familias en pobreza	Número de boletines informativos	Sumatoria de Número de boletines informativos publicados	Componente	Annual	Documento	Estratégico	Eficacia	200	N/A	N/A	
Administración Pública Federal	N/A	N/A	20 - Desarrollo	600 - Subsecretaría de Planeación, Evaluación y Desarrollo Regional	P002	Promoción y evaluación de la política de desarrollo social y comunitario, la	2 - Desarrollo Social	6 - Protección Social	8 - Otros Grupos Vulnerables	8 - Apoyo al ingreso, a la salud y a la educación de las familias en pobreza	Número de campañas de comunicación social	Sumatoria del número total de campañas de comunicación social	Componente	Annual	Campaña	Gestión	Eficacia	1	N/A	N/A	
Administración Pública Federal	N/A	N/A	20 - Desarrollo	600 - Subsecretaría de Planeación, Evaluación y Desarrollo Regional	P002	Promoción y evaluación de la política de desarrollo social y comunitario, la	2 - Desarrollo Social	6 - Protección Social	8 - Otros Grupos Vulnerables	8 - Apoyo al ingreso, a la salud y a la educación de las familias en pobreza	Porcentaje de operativos de seguimiento realizados	(Número de operativos realizados/Número de Operativos programados) * 100	Componente	Semestral	Porcentaje	Estratégico	Eficacia	50	N/A	N/A	
Administración Pública Federal	N/A	N/A	20 - Desarrollo	600 - Subsecretaría de Planeación, Evaluación y Desarrollo Regional	P002	Promoción y evaluación de la política de desarrollo social y comunitario, la	2 - Desarrollo Social	6 - Protección Social	8 - Otros Grupos Vulnerables	8 - Apoyo al ingreso, a la salud y a la educación de las familias en pobreza	Porcentaje de operativos de seguimiento realizados	(Número de operativos realizados/Número de Operativos programados) * 100	Componente	Semestral	Porcentaje	Estratégico	Eficacia	100	N/A	N/A	
Administración Pública Federal	N/A	N/A	20 - Desarrollo	600 - Subsecretaría de Planeación, Evaluación y Desarrollo Regional	P002	Promoción y evaluación de la política de desarrollo social y comunitario, la	2 - Desarrollo Social	6 - Protección Social	8 - Otros Grupos Vulnerables	8 - Apoyo al ingreso, a la salud y a la educación de las familias en pobreza	Porcentaje de programas presupuestarios de operación con Aspectos Susceptibles de Mejora detectados en el año que cuentan con un plan de trabajo para su atención	[(Número de programas presupuestarios con planes de trabajo para atender ASM) / (Número de programas presupuestarios a cargo de la Sedesol) * 100]	Componente	Annual	Porcentaje	Estratégico	Eficiencia	100	N/A	N/A	
Administración Pública Federal	N/A	N/A	20 - Desarrollo	600 - Subsecretaría de Planeación, Evaluación y Desarrollo Regional	P001	Diseño y Conducción de la Política Pública de Desarrollo Social	2 - Desarrollo Social	6 - Protección Social	8 - Otros Grupos Vulnerables	8 - Apoyo al ingreso, a la salud y a la educación de las familias en pobreza	Porcentaje de entidades que cuentan con convenio de colaboración de Desarrollo Social con la SEDESOL	(Número de entidades con convenio de desarrollo social con la SEDESOL vigente) / Número de entidades) * 100	Componente	Annual	Porcentaje	Gestión	Eficacia	100	N/A	N/A	
Administración Pública Federal	N/A	N/A	20 - Desarrollo	600 - Subsecretaría de Planeación, Evaluación y Desarrollo Regional	P001	Diseño y Conducción de la Política Pública de Desarrollo Social	2 - Desarrollo Social	6 - Protección Social	8 - Otros Grupos Vulnerables	8 - Apoyo al ingreso, a la salud y a la educación de las familias en pobreza	Porcentaje de cumplimiento de acuerdos pactados en las sesiones de la Comisión Intersecretarial de Desarrollo Social, considerando las sesiones del año anterior y el primer semestre del año en curso	(Número de acuerdos cumplidos de la Comisión Intersecretarial de Desarrollo Social) * 100	Componente	Annual	Porcentaje	Gestión	Eficacia	N/A	N/A		
Administración Pública Federal	N/A	N/A	20 - Desarrollo	600 - Subsecretaría de Planeación, Evaluación y Desarrollo Regional	P001	Diseño y Conducción de la Política Pública de Desarrollo Social	2 - Desarrollo Social	6 - Protección Social	8 - Otros Grupos Vulnerables	8 - Apoyo al ingreso, a la salud y a la educación de las familias en pobreza	Porcentaje de cumplimiento de acuerdos pactados en las sesiones de la Comisión Intersecretarial de Desarrollo Social, considerando las sesiones del año anterior y el primer semestre del año en curso	(Número de acuerdos cumplidos de la Comisión Nacional de Desarrollo Social / Número de acuerdos pactados en la Comisión Nacional de Desarrollo Social) * 100	Componente	Annual	Porcentaje	Gestión	Eficacia	N/A	N/A		
Administración Pública Federal	N/A	N/A	20 - Desarrollo	600 - Subsecretaría de Planeación, Evaluación y Desarrollo Regional	P002	Promoción y evaluación de la política de desarrollo social y comunitario, la	2 - Desarrollo Social	6 - Protección Social	8 - Otros Grupos Vulnerables	8 - Apoyo al ingreso, a la salud y a la educación de las familias en pobreza	Porcentaje de áreas que participan en el proceso de revisión y modificación de Reglas de Operación	[(Número de áreas que participan en el proceso de revisión y modificación de Reglas de Operación) / (Número total de áreas a las cuales se le solicitó participar en el proceso) * 100]	Actividad	Annual	Porcentaje	Gestión	Eficacia	100	N/A	N/A	
Administración Pública Federal	N/A	N/A	20 - Desarrollo	600 - Subsecretaría de Planeación, Evaluación y Desarrollo Regional	P001	Diseño y Conducción de la Política Pública de Desarrollo Social	2 - Desarrollo Social	6 - Protección Social	8 - Otros Grupos Vulnerables	8 - Apoyo al ingreso, a la salud y a la educación de las familias en pobreza	Porcentaje de las sesiones de los Consejos Estatales de Coordinación Interinstitucional celebradas	(Número de sesiones de Consejos Estatales Interinstitucionales celebradas / Número sesiones Consejos Estatales Interinstitucionales programadas en el año) * 100	Actividad	Semestral	Porcentaje	Gestión	Calidad	N/A	N/A		
Administración Pública Federal	N/A	N/A	20 - Desarrollo	600 - Subsecretaría de Planeación, Evaluación y Desarrollo Regional	P002	Promoción y evaluación de la política de desarrollo social y comunitario, la	2 - Desarrollo Social	6 - Protección Social	8 - Otros Grupos Vulnerables	8 - Apoyo al ingreso, a la salud y a la educación de las familias en pobreza	Porcentaje de proyectos y/o acciones supervisadas	(No. de proyectos y/o acciones con seguimiento realizado / No. de proyectos y/o acciones propuestos para darles seguimiento) x100	Actividad	Semestral	Porcentaje	Gestión	Eficacia	100	N/A	N/A	
Administración Pública Federal	N/A	N/A	20 - Desarrollo	600 - Subsecretaría de Planeación, Evaluación y Desarrollo Regional	P002	Promoción y evaluación de la política de desarrollo social y comunitario, la	2 - Desarrollo Social	6 - Protección Social	8 - Otros Grupos Vulnerables	8 - Apoyo al ingreso, a la salud y a la educación de las familias en pobreza	Porcentaje de proyectos y/o acciones supervisadas	(No. de proyectos y/o acciones con seguimiento realizado / No. de proyectos y/o acciones propuestos para darles seguimiento) x100	Actividad	Semestral	Porcentaje	Gestión	Eficacia	0	N/A	N/A	
Administración Pública Federal	N/A	N/A	20 - Desarrollo	600 - Subsecretaría de Planeación, Evaluación y Desarrollo Regional	P002	Promoción y evaluación de la política de desarrollo social y comunitario, la	2 - Desarrollo Social	6 - Protección Social	8 - Otros Grupos Vulnerables	8 - Apoyo al ingreso, a la salud y a la educación de las familias en pobreza	Porcentaje de reuniones y/o mesas de trabajo programadas para dar seguimiento a la implementación de la ENI por las delegaciones	(Número de reuniones y/o mesas de trabajo realizadas por el Grupo Directivo Estatal de la ENI / número de reuniones y/o mesas de trabajo del Grupo Directivo Estatal de la ENI programadas) x 100	Actividad	Annual	Porcentaje	Gestión	Eficacia	100	N/A	N/A	
Administración Pública Federal	N/A	N/A	20 - Desarrollo	600 - Subsecretaría de Planeación, Evaluación y Desarrollo Regional	P002	Promoción y evaluación de la política de desarrollo social y comunitario, la	2 - Desarrollo Social	6 - Protección Social	8 - Otros Grupos Vulnerables	8 - Apoyo al ingreso, a la salud y a la educación de las familias en pobreza	Porcentaje de programas de la SEDESOL que cuentan con información socioeconómica de sus posibles familias en pobreza	Beneficiarios conforme a sus criterios de elegibilidad	(Número de programas a los que la DGGPB les entrega los posibles beneficiarios identificados a través del SIFODE y de acuerdo con los criterios de elegibilidad y sus CUAPS / Número de programas de la SEDESOL) * 100	Actividad	Annual	Porcentaje	Gestión	Eficiencia	61.11	N/A	N/A
Administración Pública Federal	N/A	N/A	20 - Desarrollo	600 - Subsecretaría de Planeación, Evaluación y Desarrollo Regional	P002	Promoción y evaluación de la política de desarrollo social y comunitario, la	2 - Desarrollo Social	6 - Protección Social	8 - Otros Grupos Vulnerables	8 - Apoyo al ingreso, a la salud y a la educación de las familias en pobreza	Acciones de vinculación para coordinar los intercambios de información de padrones y potenciales beneficiarios con los gobiernos estatales	Sumatoria de reuniones y capacitaciones para coordinar los intercambios de información de padrones y potenciales beneficiarios con gobiernos estatales	Actividad	Annual	Reunión	Gestión	Eficiencia	39	N/A	N/A	
Administración Pública Federal	N/A	N/A	20 - Desarrollo	600 - Subsecretaría de Planeación, Evaluación y Desarrollo Regional	P002	Promoción y evaluación de la política de desarrollo social y comunitario, la	2 - Desarrollo Social	6 - Protección Social	8 - Otros Grupos Vulnerables	8 - Apoyo al ingreso, a la salud y a la educación de las familias en pobreza	Metodologías para verificar e integrar la información del avance presupuestario y programático de los programas de la SEDESOL	Sumatoria de Lineamientos Generales, Cronogramas de Actividades, Sistemas de avance presupuestario y adecuaciones de Formatos y Plantillas	Actividad	Semestral	Instrumento	Gestión	Eficiencia	16	N/A	N/A	





Administración Pública Federal	N/A	N/A	21 - Turismo	A00 - Instituto de Competitividad Turística P002	Impulso a la competitividad del sector turismo	3 - Desarrollo Económico	7 - Turismo	1 - Turismo	3 - Incremento de la oferta turística orientada a proyectos viables y sustentables	Porcentaje de acciones de capacitación y profesionalización realizadas.	(Acciones de capacitación y profesionalización realizadas/ Acciones de capacitación y profesionalización programadas) X100	Actividad	Trimestral	Porcentaje	Gestión	Calidad	100	100	100	N/A
Administración Pública Federal	N/A	N/A	21 - Turismo	A00 - Instituto de Competitividad Turística P002	Impulso a la competitividad del sector turismo	3 - Desarrollo Económico	7 - Turismo	1 - Turismo	3 - Incremento de la oferta turística orientada a proyectos viables y sustentables	Porcentaje de acreditaciones de guías de turistas.	(acreditaciones otorgadas/ acreditaciones solicitadas) X 100	Actividad	Trimestral	Porcentaje	Gestión	Eficacia	30	45.94	100	N/A
Administración Pública Federal	N/A	N/A	21 - Turismo	A00 - Instituto de Competitividad Turística P002	Impulso a la competitividad del sector turismo	3 - Desarrollo Económico	7 - Turismo	1 - Turismo	3 - Incremento de la oferta turística orientada a proyectos viables y sustentables	Porcentaje de empresas atendidas bajo el programa de calidad.	Empresas con certificados, sellos y/o reconocimiento otorgados / Número de empresas que solicitan participación en el programa de calidad.	Actividad	Trimestral	Porcentaje	Gestión	Eficacia	35.01	42.12	100	N/A
Administración Pública Federal	N/A	N/A	21 - Turismo	A00 - Instituto de Competitividad Turística P002	Impulso a la competitividad del sector turismo	3 - Desarrollo Económico	7 - Turismo	1 - Turismo	3 - Incremento de la oferta turística orientada a proyectos viables y sustentables	Porcentaje de acciones realizadas para la promoción del Sistema Nacional de Certificación Turística.	(Número de acciones realizadas / Número de acciones programadas) * 100	Actividad	Trimestral	Porcentaje	Gestión	Eficacia	33.33	16.67	100	N/A
Administración Pública Federal	N/A	N/A	21 - Turismo	B00 - Corporación de Servicios al Turista Ángeles Verdes E005	Programa de Calidad y Atención Integral al Turismo	3 - Desarrollo Económico	7 - Turismo	1 - Turismo	5 - Atención y trato a los turistas	Indicador Convergencia en Derrama Económica Turística (ICDET)	(Número de destinos turísticos prioritarios que cuentan con la atención por parte de la Corporación de Servicios al Turista Ángeles Verdes / Número total de destinos turísticos prioritarios definidos en el PRODERMAGICO) * 100	Propósito	Annual	Porcentaje	Estratégico	Eficacia	69.16	N/A	N/A	N/A
Administración Pública Federal	N/A	N/A	21 - Turismo	B00 - Corporación de Servicios al Turista Ángeles Verdes E005	Programa de Calidad y Atención Integral al Turismo	3 - Desarrollo Económico	7 - Turismo	1 - Turismo	5 - Atención y trato a los turistas	Tiempo Promedio de los Servicios de Asistencia Mecánica proporcionados por la Corporación de Servicios al Turista Ángeles Verdes (CSTAV).	Promedio de los registros a nivel nacional de (hora de llegada de las unidades de servicio Ángeles Verdes al lugar de servicio - hora de registro de la llamada) / 90 minutos)	Componente	Semestral	Otra	Estratégico	Calidad	1	N/A	N/A	N/A
Administración Pública Federal	N/A	N/A	21 - Turismo	B00 - Corporación de Servicios al Turista Ángeles Verdes E005	Programa de Calidad y Atención Integral al Turismo	3 - Desarrollo Económico	7 - Turismo	1 - Turismo	5 - Atención y trato a los turistas	Tiempo Promedio de los Servicios de Asistencia Mecánica proporcionados por la Corporación de Servicios al Turista Ángeles Verdes (CSTAV). Número de kilómetros recorridos respecto a los servicios de asistencia mecánica de emergencia otorgados por la Corporación de Servicios al Turista Ángeles Verdes.	Promedio de los registros a nivel nacional de (hora de llegada de las unidades de servicio Ángeles Verdes al lugar de servicio - hora de registro de la llamada) / 90 minutos).	Componente	Semestral	Otra	Estratégico	Calidad	1	N/A	N/A	N/A
Administración Pública Federal	N/A	N/A	21 - Turismo	B00 - Corporación de Servicios al Turista Ángeles Verdes E005	Programa de Calidad y Atención Integral al Turismo	3 - Desarrollo Económico	7 - Turismo	1 - Turismo	5 - Atención y trato a los turistas	Porcentaje de turistas que opinan que la atención fue satisfactoria	(Turistas que opinan satisfactoriamente / Total de turistas encuestados) * 100	Actividad	Trimestral	Porcentaje	Gestión	Calidad	98	98	100	N/A
Administración Pública Federal	N/A	N/A	21 - Turismo	B00 - Corporación de Servicios al Turista Ángeles Verdes E005	Programa de Calidad y Atención Integral al Turismo	3 - Desarrollo Económico	7 - Turismo	1 - Turismo	5 - Atención y trato a los turistas	Porcentaje de unidades de servicio que se mantienen en operación.	(Número de unidades de servicio en operación / Total de unidades de servicio de la Corporación de Servicios al Turista Ángeles Verdes) X 100	Actividad	Trimestral	Porcentaje	Gestión	Eficacia	78.67	78.67	100	N/A
Administración Pública Federal	N/A	N/A	21 - Turismo	B00 - Corporación de Servicios al Turista Ángeles Verdes E005	Programa de Calidad y Atención Integral al Turismo	3 - Desarrollo Económico	7 - Turismo	1 - Turismo	5 - Atención y trato a los turistas	Porcentaje de atención a mujeres que solicitaron servicios de información y orientación en los módulos a nivel nacional.	(Número de mujeres que solicitaron información y orientación turística en el periodo / Total de turistas atendidos) *100	Actividad	Trimestral	Porcentaje	Gestión	Eficacia	60.05	60	100	N/A
Administración Pública Federal	N/A	N/A	21 - Turismo	W3H - FONATUR Constructora, S.A. de C.V. E009	Conservación y mantenimiento de infraestructura básica distinta a la de Conservación y mantenimiento de infraestructura básica distinta a la de Conservación y mantenimiento de infraestructura básica distinta a la de	3 - Desarrollo Económico	7 - Turismo	1 - Turismo	4 - Turismo con sello propio de calidad hospitalidad y seguridad	Índice de Inversión Directa en sectores económicos con actividad turística pública y privada (DT)	Este indicador resulta de la relación: IDTI=(FBKFI / FBKFT2011)*100. Donde: IDTI: Índice de inversión pública y privada en sectores económicos con actividad turística en el año t; FBKFI: Formación bruta de capital fijo en el año t; FBKFT2011: Formación bruta de capital fijo en el año base	Fin	Annual	Porcentaje	Estratégico	Eficacia	N/A	N/A	N/A	N/A
Administración Pública Federal	N/A	N/A	21 - Turismo	W3H - FONATUR Constructora, S.A. de C.V. E009	Conservación y mantenimiento de infraestructura básica distinta a la de Conservación y mantenimiento de infraestructura básica distinta a la de	3 - Desarrollo Económico	7 - Turismo	1 - Turismo	4 - Turismo con sello propio de calidad hospitalidad y seguridad	Porcentaje de ingresos de obra y/o servicios	((Monto de los ingresos provenientes de contratos de obra y/o servicios en el periodo T/ Monto proyectado de ingresos de obra y/o servicios en el periodo T) X 100)	Propósito	Annual	Porcentaje	Estratégico	Eficacia	N/A	N/A	N/A	N/A
Administración Pública Federal	N/A	N/A	21 - Turismo	W3H - FONATUR Constructora, S.A. de C.V. E009	Conservación y mantenimiento de infraestructura básica distinta a la de Conservación y mantenimiento de infraestructura básica distinta a la de	3 - Desarrollo Económico	7 - Turismo	1 - Turismo	4 - Turismo con sello propio de calidad hospitalidad y seguridad	Porcentaje de obras y/o servicios terminados y entregados	(Total de obras y/o servicios terminados y entregados / Total de obras y/o servicios terminados y entregados Programados) *100	Propósito	Annual	Porcentaje	Estratégico	Eficacia	N/A	N/A	N/A	N/A
Administración Pública Federal	N/A	N/A	21 - Turismo	W3H - FONATUR Constructora, S.A. de C.V. E009	Conservación y mantenimiento de infraestructura básica distinta a la de Conservación y mantenimiento de infraestructura básica distinta a la de	3 - Desarrollo Económico	7 - Turismo	1 - Turismo	4 - Turismo con sello propio de calidad hospitalidad y seguridad	Porcentaje de clientes satisfechos	(Número de clientes que se declaran satisfechos con la obra y/o servicio entregado / Número de clientes encuestados) X 100	Componente	Semestral	Porcentaje	Gestión	Calidad	N/A	N/A	N/A	N/A
Administración Pública Federal	N/A	N/A	21 - Turismo	W3H - FONATUR Constructora, S.A. de C.V. E009	Conservación y mantenimiento de infraestructura básica distinta a la de Conservación y mantenimiento de infraestructura básica distinta a la de	3 - Desarrollo Económico	7 - Turismo	1 - Turismo	4 - Turismo con sello propio de calidad hospitalidad y seguridad	Porcentaje de clientes satisfechos	(Número de clientes que se declaran satisfechos con la obra y/o servicio entregado / Número de clientes encuestados) X 100	Componente	Semestral	Porcentaje	Gestión	Calidad	N/A	N/A	N/A	N/A
Administración Pública Federal	N/A	N/A	21 - Turismo	W3H - FONATUR Constructora, S.A. de C.V. E009	Conservación y mantenimiento de infraestructura básica distinta a la de Conservación y mantenimiento de infraestructura básica distinta a la de	3 - Desarrollo Económico	7 - Turismo	1 - Turismo	4 - Turismo con sello propio de calidad hospitalidad y seguridad	Porcentaje de avance físico-financiero de las obras y/o servicios.	(Volumen ejecutado por precios)/(monto total contratado) X 100	Actividad	Trimestral	Porcentaje	Gestión	Eficacia	0	N/A	N/A	N/A
Administración Pública Federal	N/A	N/A	21 - Turismo	W3H - FONATUR Constructora, S.A. de C.V. E009	Conservación y mantenimiento de infraestructura básica distinta a la de Conservación y mantenimiento de infraestructura básica distinta a la de	3 - Desarrollo Económico	7 - Turismo	1 - Turismo	4 - Turismo con sello propio de calidad hospitalidad y seguridad	Porcentaje de obra y servicios adjudicados.	(Obras y/o servicios adjudicados / obras y/o servicios programados) x 100	Actividad	Trimestral	Porcentaje	Gestión	Eficacia	0	N/A	N/A	N/A
Administración Pública Federal	N/A	N/A	21 - Turismo	W3H - FONATUR Constructora, S.A. de C.V. E009	Conservación y mantenimiento de infraestructura básica distinta a la de Conservación y mantenimiento de infraestructura básica distinta a la de	3 - Desarrollo Económico	7 - Turismo	1 - Turismo	4 - Turismo con sello propio de calidad hospitalidad y seguridad	Porcentaje de visitas de promoción a clientes	(Total de vistas realizadas de promoción a clientes realizadas / Total de visitas realizadas de promoción a clientes programadas)*100	Actividad	Trimestral	Porcentaje	Gestión	Eficacia	0	N/A	N/A	N/A
Administración Pública Federal	N/A	N/A	21 - Turismo	W31 - Consejo de Promoción Turística de México, S.A. de C.V. F001	Promoción de México como Destino Turístico	3 - Desarrollo Económico	7 - Turismo	1 - Turismo	4 - Turismo con sello propio de calidad hospitalidad y seguridad	Tasa de crecimiento compuesto promedio anual de la derrama por turismo internacional.	((Ingreso de divisas por visitantes internacionales en el año t / Ingreso de divisas por visitantes internacionales en el año 2012) / (1/Año T- Año 2012)) - 1	Fin	Annual	Otra	Estratégico	Eficacia	10.5	N/A	N/A	N/A
Administración Pública Federal	N/A	N/A	21 - Turismo	W31 - Consejo de Promoción Turística de México, S.A. de C.V. F001	Promoción de México como Destino Turístico	3 - Desarrollo Económico	7 - Turismo	1 - Turismo	4 - Turismo con sello propio de calidad hospitalidad y seguridad	Diversificación de mercados internacionales	Este indicador resulta de la relación: Dm = (Vi / Vt) * 100. Donde: Dm: Indicador de diversificación de mercados; Vi: Llegada de visitantes internacionales vía aérea de nacionalidad distinta a la de Estados Unidos; Vt: Llegada de visitantes internacionales vía aérea	Fin	Annual	Porcentaje	Estratégico	Eficacia	N/A	N/A	N/A	N/A
Administración Pública Federal	N/A	N/A	21 - Turismo	W31 - Consejo de Promoción Turística de México, S.A. de C.V. F001	Promoción de México como Destino Turístico	3 - Desarrollo Económico	7 - Turismo	1 - Turismo	4 - Turismo con sello propio de calidad hospitalidad y seguridad	Tasa de crecimiento compuesto promedio anual en la hospitalidad de turistas de internación.	((Turistas de internación en el Año T / Turistas de internación en el Año 2012*(1/Año T- Año 2012)) - 1	Propósito	Annual	Otra	Estratégico	Eficacia	9.9	N/A	N/A	N/A
Administración Pública Federal	N/A	N/A	21 - Turismo	W31 - Consejo de Promoción Turística de México, S.A. de C.V. F001	Promoción de México como Destino Turístico	3 - Desarrollo Económico	7 - Turismo	1 - Turismo	4 - Turismo con sello propio de calidad hospitalidad y seguridad	Porcentaje de participación de mercado en el turismo emisor por vía aérea de los Estados Unidos.	(TVAMTTVA)*100. Donde: TVAM: Turistas de Estados Unidos por vía aérea que viajan a México TTVATotal de turistas egresivos por vía aérea de los Estados Unidos	Componente	Annual	Porcentaje	Estratégico	Eficacia	18.88	N/A	N/A	N/A
Administración Pública Federal	N/A	N/A	21 - Turismo	W31 - Consejo de Promoción Turística de México, S.A. de C.V. F001	Promoción de México como Destino Turístico	3 - Desarrollo Económico	7 - Turismo	1 - Turismo	4 - Turismo con sello propio de calidad hospitalidad y seguridad	Intención de viaje en los Estados Unidos.	(Número de personas encuestadas que mencionan intención de viajar a México en los próximos seis meses en el Año T / Número de personas encuestadas en el Año T) * 100	Componente	Semestral	Porcentaje	Gestión	Eficacia	20	N/A	N/A	N/A
Administración Pública Federal	N/A	N/A	21 - Turismo	W31 - Consejo de Promoción Turística de México, S.A. de C.V. F001	Promoción de México como Destino Turístico	3 - Desarrollo Económico	7 - Turismo	1 - Turismo	4 - Turismo con sello propio de calidad hospitalidad y seguridad	Intención de viaje en los Estados Unidos.	(Número de personas encuestadas que mencionan intención de viajar a México en los próximos seis meses en el Año T / Número de personas encuestadas en el Año T) * 100	Componente	Semestral	Porcentaje	Gestión	Eficacia	10	N/A	N/A	N/A
Administración Pública Federal	N/A	N/A	21 - Turismo	W31 - Consejo de Promoción Turística de México, S.A. de C.V. F001	Promoción de México como Destino Turístico	3 - Desarrollo Económico	7 - Turismo	1 - Turismo	4 - Turismo con sello propio de calidad hospitalidad y seguridad	Multiplicador de los recursos de promoción	Inversión en los programas cooperativos de promoción de los destinos y socios / Inversión del CPTM en programas cooperativos con destinos y socios	Componente	Annual	Otra	Gestión	Economía	1.56	N/A	N/A	N/A
Administración Pública Federal	N/A	N/A	21 - Turismo	W31 - Consejo de Promoción Turística de México, S.A. de C.V. F001	Promoción de México como Destino Turístico	3 - Desarrollo Económico	7 - Turismo	1 - Turismo	4 - Turismo con sello propio de calidad hospitalidad y seguridad	Porcentaje de satisfacción de los expositores participantes con las ferias y eventos internacionales.	(Número de expositores satisfechos o muy satisfechos en el Año T/Total de expositores encuestados en el Año T)*100	Componente	Semestral	Porcentaje	Estratégico	Calidad	85	N/A	N/A	N/A
Administración Pública Federal	N/A	N/A	21 - Turismo	W31 - Consejo de Promoción Turística de México, S.A. de C.V. F001	Promoción de México como Destino Turístico	3 - Desarrollo Económico	7 - Turismo	1 - Turismo	4 - Turismo con sello propio de calidad hospitalidad y seguridad	Porcentaje de satisfacción de los expositores participantes con las ferias y eventos internacionales.	(Número de expositores satisfechos o muy satisfechos en el Año T/Total de expositores encuestados en el Año T)*100	Componente	Semestral	Porcentaje	Estratégico	Calidad	85	N/A	N/A	N/A

Administración Pública Federal	N/A	N/A	21 - Turismo	W31 - Consejo de Promoción Turística de México, S.A. de C.V. F001	Promoción de México como Destino Turístico	3 - Desarrollo Económico	7 - Turismo	1 - Turismo	4 - Turismo con sello propio de calidad hospitalidad y seguridad	Tasa de crecimiento compuesto promedio anual de visitas al portal visitmexico.com.	((Visitas al portal visitmexico.com Qi en el año T/ Visitas al portal visitmexico.com en Qi 2013)^(1/Año T-Año 2013-1) x 100	Componente	Trimestral	Otra	Gestión	Eficacia	21.46	8.55	100	N/A
Administración Pública Federal	N/A	N/A	21 - Turismo	W31 - Consejo de Promoción Turística de México, S.A. de C.V. F001	Promoción de México como Destino Turístico	3 - Desarrollo Económico	7 - Turismo	1 - Turismo	4 - Turismo con sello propio de calidad hospitalidad y seguridad	Recordación publicitaria en Norteamérica.	(Número de personas encuestadas que mencionan recordar publicidad de México en el Año T / Número de personas encuestadas en el Año T) * 100	Actividad	Semestral	Porcentaje	Gestión	Calidad	41.53		N/A	N/A
Administración Pública Federal	N/A	N/A	21 - Turismo	W31 - Consejo de Promoción Turística de México, S.A. de C.V. F001	Promoción de México como Destino Turístico	3 - Desarrollo Económico	7 - Turismo	1 - Turismo	4 - Turismo con sello propio de calidad hospitalidad y seguridad	Recordación publicitaria en Norteamérica.	(Número de personas encuestadas que mencionan recordar publicidad de México en el Año T / Número de personas encuestadas en el Año T) * 100	Actividad	Semestral	Porcentaje	Gestión	Calidad	20.76		N/A	N/A
Administración Pública Federal	N/A	N/A	21 - Turismo	W31 - Consejo de Promoción Turística de México, S.A. de C.V. F001	Promoción de México como Destino Turístico	3 - Desarrollo Económico	7 - Turismo	1 - Turismo	4 - Turismo con sello propio de calidad hospitalidad y seguridad	Porcentaje de disponibilidad del portal Visitmexico.com	(Número de horas de servicio al público programadas en el Año T - número de horas sin servicio no programado en el Año T / Número de horas de servicio programadas en el Año T) * 100	Actividad	Trimestral	Porcentaje	Gestión	Eficacia	24.69	24.69	100	N/A
Administración Pública Federal	N/A	N/A	21 - Turismo	W31 - Consejo de Promoción Turística de México, S.A. de C.V. F001	Promoción de México como Destino Turístico	3 - Desarrollo Económico	7 - Turismo	1 - Turismo	4 - Turismo con sello propio de calidad hospitalidad y seguridad	Porcentaje de cumplimiento de la meta de participantes (expositores) en ferias y eventos internacionales en los que participa México a través del CPTM.	(Número de expositores participantes en los pabellones de México en ferias en el Año T / Número de expositores participantes en los pabellones de México programados en el Año T) * 100	Actividad	Trimestral	Porcentaje	Gestión	Eficacia	48.81	45.06	100	N/A
Administración Pública Federal	N/A	N/A	21 - Turismo	W31 - Consejo de Promoción Turística de México, S.A. de C.V. F001	Promoción de México como Destino Turístico	3 - Desarrollo Económico	7 - Turismo	1 - Turismo	4 - Turismo con sello propio de calidad hospitalidad y seguridad	Porcentaje de entidades federativas que realizan programas cooperativos de publicidad.	(Número de estados con programa cooperativo de publicidad / Total de entidades federativas ) * 100	Actividad	Trimestral	Porcentaje	Gestión	Eficacia	0	0	N/A	N/A
Administración Pública Federal	N/A	N/A	21 - Turismo	W3N - Fondo Nacional de Fomento al Turismo K021	Proyectos de infraestructura de turismo	3 - Desarrollo Económico	7 - Turismo	1 - Turismo	3 - Incremento de la oferta turística orientada a proyectos viables y sustentables	Índice de Inversión Directa en sectores económicos con actividad turística pública y privada (DT)	Este indicador resulta de la relación: IDT=(FBKFI / FBKF2011)*100 Dónde: IDT: Índice de inversión pública y privada en sectores económicos con actividad turística en el año t FBKFI: Formación bruta de capital fijo en el año t. FBKF2011: Formación bruta de capital fijo en el año base	Fin	Annual	Porcentaje	Estratégico	Eficacia			N/A	N/A
Administración Pública Federal	N/A	N/A	21 - Turismo	W3N - Fondo Nacional de Fomento al Turismo K027	Mantenimiento de infraestructura	3 - Desarrollo Económico	7 - Turismo	1 - Turismo	3 - Incremento de la oferta turística orientada a proyectos viables y sustentables	Índice de Inversión Directa en sectores económicos con actividad turística pública y privada (DT)	Este indicador resulta de la relación: IDT=(FBKFI / FBKF2011)*100 Dónde: IDT: Índice de inversión pública y privada en sectores económicos con actividad turística en el año t FBKFI: Formación bruta de capital fijo en el año t. FBKF2011: Formación bruta de capital fijo en el año base	Fin	Annual	Porcentaje	Estratégico	Eficacia			N/A	N/A
Administración Pública Federal	N/A	N/A	21 - Turismo	W3N - Fondo Nacional de Fomento al Turismo F002	Fomento y promoción de la inversión en el sector turístico	3 - Desarrollo Económico	7 - Turismo	1 - Turismo	3 - Incremento de la oferta turística orientada a proyectos viables y sustentables	Índice de Inversión Directa en sectores económicos con actividad turística pública y privada (DT)	Este indicador resulta de la relación: IDT=(FBKFI / FBKF2011)*100 Dónde: IDT: Índice de inversión pública y privada en sectores económicos con actividad turística en el año t FBKFI: Formación bruta de capital fijo en el año t. FBKF2011: Formación bruta de capital fijo en el año base	Fin	Annual	Porcentaje	Estratégico	Eficacia			N/A	N/A
Administración Pública Federal	N/A	N/A	21 - Turismo	W3N - Fondo Nacional de Fomento al Turismo K021	Proyectos de infraestructura de turismo	3 - Desarrollo Económico	7 - Turismo	1 - Turismo	3 - Incremento de la oferta turística orientada a proyectos viables y sustentables	Porcentaje de avance de obra en los proyectos del FONATUR.	(Avance de Obra de los proyectos de infraestructura turística de FONATUR en el año T/ Avance de Obra programado en proyectos de infraestructura turística de FONATUR en el año T) X 100.	Propósito	Annual	Porcentaje	Estratégico	Eficacia	100		N/A	N/A
Administración Pública Federal	N/A	N/A	21 - Turismo	W3N - Fondo Nacional de Fomento al Turismo K027	Mantenimiento de infraestructura	3 - Desarrollo Económico	7 - Turismo	1 - Turismo	3 - Incremento de la oferta turística orientada a proyectos viables y sustentables	Porcentaje de clientes satisfechos con la calidad de la conservación de los CIPS	(Número de clientes que calificó como Muy Buena y Buena los servicios de mantenimiento en los CIP /Total de clientes que calificaron los servicios Mantenimiento de los CIP) X 100.	Propósito	Semestral	Porcentaje	Estratégico	Calidad	86.49		N/A	N/A
Administración Pública Federal	N/A	N/A	21 - Turismo	W3N - Fondo Nacional de Fomento al Turismo K027	Mantenimiento de infraestructura	3 - Desarrollo Económico	7 - Turismo	1 - Turismo	3 - Incremento de la oferta turística orientada a proyectos viables y sustentables	Porcentaje de clientes satisfechos con la calidad de la conservación de los CIPS	(Número de clientes que calificó como Muy Buena y Buena los servicios de mantenimiento en los CIP /Total de clientes que calificaron los servicios Mantenimiento de los CIP) X 100.	Propósito	Semestral	Porcentaje	Estratégico	Calidad	86.49		N/A	N/A
Administración Pública Federal	N/A	N/A	21 - Turismo	W3N - Fondo Nacional de Fomento al Turismo F002	Fomento y promoción de la inversión en el sector turístico	3 - Desarrollo Económico	7 - Turismo	1 - Turismo	3 - Incremento de la oferta turística orientada a proyectos viables y sustentables	Promedio de actividades que fomentan la inversión en los destinos turísticos.	(Porcentaje de la superficie desplazada del inventario de terrenos + Porcentaje de estudios de planeación turística elaborados + Porcentaje de hectáreas identificadas de reserva territorial + Porcentaje de evaluaciones realizadas. ) / 4	Propósito	Annual	Promedio	Estratégico	Eficacia	100		N/A	N/A
Administración Pública Federal	N/A	N/A	21 - Turismo	W3N - Fondo Nacional de Fomento al Turismo F002	Fomento y promoción de la inversión en el sector turístico	3 - Desarrollo Económico	7 - Turismo	1 - Turismo	3 - Incremento de la oferta turística orientada a proyectos viables y sustentables	Porcentaje de evaluaciones realizadas.	(Número de proyectos evaluados)/(Número de proyectos programados a evaluarse) X 100.	Componente	Semestral	Porcentaje	Estratégico	Eficacia	100		N/A	N/A
Administración Pública Federal	N/A	N/A	21 - Turismo	W3N - Fondo Nacional de Fomento al Turismo F002	Fomento y promoción de la inversión en el sector turístico	3 - Desarrollo Económico	7 - Turismo	1 - Turismo	3 - Incremento de la oferta turística orientada a proyectos viables y sustentables	Porcentaje de evaluaciones realizadas.	(Número de proyectos evaluados)/(Número de proyectos programados a evaluarse) X 100.	Componente	Semestral	Porcentaje	Estratégico	Eficacia	48.48		N/A	N/A
Administración Pública Federal	N/A	N/A	21 - Turismo	W3N - Fondo Nacional de Fomento al Turismo F002	Fomento y promoción de la inversión en el sector turístico	3 - Desarrollo Económico	7 - Turismo	1 - Turismo	3 - Incremento de la oferta turística orientada a proyectos viables y sustentables	Porcentaje de hectáreas identificadas de reserva territorial.	(Número de hectáreas identificadas de reserva territorial en el año)/(Número de hectáreas de reserva territorial programadas a identificar en el año) X 100.	Componente	Semestral	Porcentaje	Estratégico	Eficacia	100		N/A	N/A
Administración Pública Federal	N/A	N/A	21 - Turismo	W3N - Fondo Nacional de Fomento al Turismo F002	Fomento y promoción de la inversión en el sector turístico	3 - Desarrollo Económico	7 - Turismo	1 - Turismo	3 - Incremento de la oferta turística orientada a proyectos viables y sustentables	Porcentaje de hectáreas identificadas de reserva territorial.	(Número de hectáreas identificadas de reserva territorial en el año)/(Número de hectáreas de reserva territorial programadas a identificar en el año) X 100.	Componente	Semestral	Porcentaje	Estratégico	Eficacia	0		N/A	N/A
Administración Pública Federal	N/A	N/A	21 - Turismo	W3N - Fondo Nacional de Fomento al Turismo F002	Fomento y promoción de la inversión en el sector turístico	3 - Desarrollo Económico	7 - Turismo	1 - Turismo	3 - Incremento de la oferta turística orientada a proyectos viables y sustentables	Porcentaje de estudios de planeación turística elaborados.	(Número de estudios de planeación turística elaborados en el año/ Número de estudios de planeación turística programados en el año) X 100	Componente	Semestral	Porcentaje	Estratégico	Eficacia	100		N/A	N/A
Administración Pública Federal	N/A	N/A	21 - Turismo	W3N - Fondo Nacional de Fomento al Turismo F002	Fomento y promoción de la inversión en el sector turístico	3 - Desarrollo Económico	7 - Turismo	1 - Turismo	3 - Incremento de la oferta turística orientada a proyectos viables y sustentables	Porcentaje de superficie desplazada del inventario de terrenos disponibles	(Superficie total desplazada en el periodo / Superficie programada para desplazamiento en el periodo) X 100	Componente	Trimestral	Porcentaje	Estratégico	Eficacia	13.69	6.11	100	N/A
Administración Pública Federal	N/A	N/A	21 - Turismo	W3N - Fondo Nacional de Fomento al Turismo F002	Fomento y promoción de la inversión en el sector turístico	3 - Desarrollo Económico	7 - Turismo	1 - Turismo	3 - Incremento de la oferta turística orientada a proyectos viables y sustentables	Porcentaje de estudios de planeación turística elaborados.	(Número de estudios de planeación turística elaborados en el año/ Número de estudios de planeación turística programados en el año) X 100	Componente	Semestral	Porcentaje	Estratégico	Eficacia	8.33		N/A	N/A
Administración Pública Federal	N/A	N/A	21 - Turismo	W3N - Fondo Nacional de Fomento al Turismo K021	Proyectos de infraestructura de turismo	3 - Desarrollo Económico	7 - Turismo	1 - Turismo	3 - Incremento de la oferta turística orientada a proyectos viables y sustentables	Porcentaje de la superficie urbanizada para los proyectos del FONATUR.	(Hectáreas urbanizadas / Hectáreas planeadas a urbanizar) X 100	Componente	Semestral	Porcentaje	Gestión	Eficacia	6.41		N/A	N/A
Administración Pública Federal	N/A	N/A	21 - Turismo	W3N - Fondo Nacional de Fomento al Turismo K021	Proyectos de infraestructura de turismo	3 - Desarrollo Económico	7 - Turismo	1 - Turismo	3 - Incremento de la oferta turística orientada a proyectos viables y sustentables	Porcentaje de la superficie urbanizada para los proyectos del FONATUR.	(Hectáreas urbanizadas / Hectáreas planeadas a urbanizar) X 100	Componente	Semestral	Porcentaje	Gestión	Eficacia	3.21		N/A	N/A
Administración Pública Federal	N/A	N/A	21 - Turismo	W3N - Fondo Nacional de Fomento al Turismo K027	Mantenimiento de infraestructura	3 - Desarrollo Económico	7 - Turismo	1 - Turismo	3 - Incremento de la oferta turística orientada a proyectos viables y sustentables	Porcentaje de avance en las acciones relativas al programa de mantenimiento y operación de los Centros Integralmente Planeados de FONATUR.	(Acciones de mantenimiento y operación realizadas en el periodo t/ Acciones de mantenimiento y operación requeridas en el periodo t) X 100	Componente	Semestral	Porcentaje	Gestión	Eficiencia	49.59		N/A	N/A
Administración Pública Federal	N/A	N/A	21 - Turismo	W3N - Fondo Nacional de Fomento al Turismo K027	Mantenimiento de infraestructura	3 - Desarrollo Económico	7 - Turismo	1 - Turismo	3 - Incremento de la oferta turística orientada a proyectos viables y sustentables	Porcentaje de avance en las acciones relativas al programa de mantenimiento y operación de los Centros Integralmente Planeados de FONATUR.	(Acciones de mantenimiento y operación realizadas en el periodo t/ Acciones de mantenimiento y operación requeridas en el periodo t) X 100	Componente	Semestral	Porcentaje	Gestión	Eficiencia	100		N/A	N/A
Administración Pública Federal	N/A	N/A	21 - Turismo	W3N - Fondo Nacional de Fomento al Turismo K027	Mantenimiento de infraestructura	3 - Desarrollo Económico	7 - Turismo	1 - Turismo	3 - Incremento de la oferta turística orientada a proyectos viables y sustentables	Porcentaje de avance en el proceso de registro de los Programas de operación y mantenimiento de los Centros Integralmente Planeados en el periodo t/ Registros programados a obtenerse en la Cartera de Programas y Proyectos de la SHCP relativos al programa de operación y mantenimiento de los Centros Integralmente Planeados en el periodo t) X 100	(Registros obtenidos en la Cartera de Programas y Proyectos de la SHCP relativos al programa de operación y mantenimiento de los Centros Integralmente Planeados en el periodo t) X 100	Actividad	Trimestral	Porcentaje	Gestión	Eficiencia	0	0	N/A	N/A
Administración Pública Federal	N/A	N/A	21 - Turismo	W3N - Fondo Nacional de Fomento al Turismo F002	Fomento y promoción de la inversión en el sector turístico	3 - Desarrollo Económico	7 - Turismo	1 - Turismo	3 - Incremento de la oferta turística orientada a proyectos viables y sustentables	Porcentaje de estudios elaborados para la identificación de reserva territorial.	Número de estudios de identificación de reservas territoriales elaborados en el periodo/ Número de estudios de identificación de reservas territoriales programados en el periodo) X 100.	Actividad	Trimestral	Porcentaje	Gestión	Eficacia	0	0	N/A	N/A
Administración Pública Federal	N/A	N/A	21 - Turismo	W3N - Fondo Nacional de Fomento al Turismo F002	Fomento y promoción de la inversión en el sector turístico	3 - Desarrollo Económico	7 - Turismo	1 - Turismo	3 - Incremento de la oferta turística orientada a proyectos viables y sustentables	Porcentaje de convenios formalizados.	(Número de convenios formalizados de estudios de planeación turística / número de convenios de planeación turística programados) X 100	Actividad	Trimestral	Porcentaje	Gestión	Eficiencia	0	8.33	100	N/A
Administración Pública Federal	N/A	N/A	21 - Turismo	W3N - Fondo Nacional de Fomento al Turismo K027	Mantenimiento de infraestructura	3 - Desarrollo Económico	7 - Turismo	1 - Turismo	3 - Incremento de la oferta turística orientada a proyectos viables y sustentables	Porcentaje de avance en la contratación de las actividades de operación y mantenimiento	(Número de contratos formalizados relativos a las actividades de operación y mantenimiento en el periodo t / Número de contratos relativos a las actividades de operación y mantenimiento programados en el periodo t) X 100	Actividad	Trimestral	Porcentaje	Gestión	Eficiencia	100	100	100	N/A
Administración Pública Federal	N/A	N/A	21 - Turismo	W3N - Fondo Nacional de Fomento al Turismo K027	Mantenimiento de infraestructura	3 - Desarrollo Económico	7 - Turismo	1 - Turismo	3 - Incremento de la oferta turística orientada a proyectos viables y sustentables	Porcentaje de avance en las acciones de supervisión realizadas	(Supervisión de las actividades de mantenimiento y operación en el periodo t/ Supervisión de las actividades de mantenimiento y operación programadas a ejecutar en el periodo t) X 100	Actividad	Trimestral	Porcentaje	Gestión	Eficiencia	25	25	100	N/A

Administración Pública Federal	N/A	N/A	21 - Turismo	W3N - Fondo Nacional de Fomento al Turismo	F002	Fomento y promoción de la inversión en el sector turístico	3 - Desarrollo Económico	7 - Turismo	1 - Turismo	3 - Incremento de la oferta turística orientada a proyectos viables y sustentables	Porcentaje de clientes que calificaron como muy buena o buena la atención del Fondo por la venta de terrenos, respecto al total de clientes encuestados	(Número de compradores hombres + número de compradores mujeres que calificaron como muy bueno o bueno el servicio que recibieron por parte del Fondo en la compra de terrenos) / (Número total de compradores encuestados) X 100	Actividad	Trimestral	Porcentaje	Gestión	Eficacia	20	10	100	N/A
Administración Pública Federal	N/A	N/A	21 - Turismo	W3N - Fondo Nacional de Fomento al Turismo	F002	Fomento y promoción de la inversión en el sector turístico	3 - Desarrollo Económico	7 - Turismo	1 - Turismo	3 - Incremento de la oferta turística orientada a proyectos viables y sustentables	Porcentaje de ventas reales realizadas de bienes inmuebles.	(Monto total de las ventas realizadas respecto a los bienes inmuebles del inventario disponible, en el periodo t / Monto total de ventas de bienes inmuebles programados en el periodo t) X 100	Actividad	Trimestral	Porcentaje	Gestión	Eficacia	12.67	5.69	100	N/A
Administración Pública Federal	N/A	N/A	21 - Turismo	W3N - Fondo Nacional de Fomento al Turismo	F002	Fomento y promoción de la inversión en el sector turístico	3 - Desarrollo Económico	7 - Turismo	1 - Turismo	3 - Incremento de la oferta turística orientada a proyectos viables y sustentables	Días promedio utilizados para la generación del análisis con los elementos que integran la evaluación de proyectos.	(Suma de los días utilizados para la evaluación de todos los proyectos)/(Número de proyectos evaluados).	Actividad	Trimestral	Otra	Gestión	Eficacia	23	24.3	100	N/A
Administración Pública Federal	N/A	N/A	21 - Turismo	W3N - Fondo Nacional de Fomento al Turismo	F002	Fomento y promoción de la inversión en el sector turístico	3 - Desarrollo Económico	7 - Turismo	1 - Turismo	3 - Incremento de la oferta turística orientada a proyectos viables y sustentables	Número de estrategias identificadas para la comercialización de bienes inmuebles, con base en estudios de mercado.	Suma de cada una de las estrategias empleadas por la Dirección de Comercialización	Actividad	Trimestral	Estrategia	Gestión	Eficacia	5	5	100	N/A
Administración Pública Federal	N/A	N/A	21 - Turismo	W3N - Fondo Nacional de Fomento al Turismo	F002	Fomento y promoción de la inversión en el sector turístico	3 - Desarrollo Económico	7 - Turismo	1 - Turismo	3 - Incremento de la oferta turística orientada a proyectos viables y sustentables	Porcentaje de reuniones, talleres o cursos de capacitación impartidos para la Difusión del Programa de Asesoría y Calificación de Proyectos.	(Número de reuniones, talleres o cursos de capacitación impartidos para la Difusión del Programa de Asesoría y Calificación de Proyectos)/(Número de reuniones, talleres o cursos de capacitación programados para la Difusión del Programa de Asesoría y Calificación de Proyectos) x 100	Actividad	Trimestral	Porcentaje	Gestión	Eficacia	6.25	18.75	100	N/A
Administración Pública Federal	N/A	N/A	21 - Turismo	W3N - Fondo Nacional de Fomento al Turismo	K021	Proyectos de infraestructura de turismo	3 - Desarrollo Económico	7 - Turismo	1 - Turismo	3 - Incremento de la oferta turística orientada a proyectos viables y sustentables	Porcentaje de avance en la contratación de estudios de planeación urbano turística	(Número de estudios de planeación-urbano turística contratados/ Número estudios de planeación-urbano turística programados) X 100	Actividad	Trimestral	Porcentaje	Gestión	Eficacia	13.33	40	100	N/A
Administración Pública Federal	N/A	N/A	21 - Turismo	W3N - Fondo Nacional de Fomento al Turismo	K021	Proyectos de infraestructura de turismo	3 - Desarrollo Económico	7 - Turismo	1 - Turismo	3 - Incremento de la oferta turística orientada a proyectos viables y sustentables	Porcentaje de autorizaciones ante la SEMARNAT.	(Número de autorizaciones obtenidas / Número de solicitudes recibidas) X 100	Actividad	Trimestral	Porcentaje	Gestión	Eficacia	20	80	100	N/A
Administración Pública Federal	N/A	N/A	21 - Turismo	W3N - Fondo Nacional de Fomento al Turismo	K021	Proyectos de infraestructura de turismo	3 - Desarrollo Económico	7 - Turismo	1 - Turismo	3 - Incremento de la oferta turística orientada a proyectos viables y sustentables	Porcentaje de permisos autorizados.	(Número de permisos autorizados / Número de permisos solicitados) X 100	Actividad	Trimestral	Porcentaje	Gestión	Eficacia	8.33	0	N/A	N/A
Administración Pública Federal	N/A	N/A	21 - Turismo	W3S - FONATUR Mantenimiento Turístico, S.A. de C.V.	E007	Conservación y mantenimiento a los CIP's	3 - Desarrollo Económico	7 - Turismo	1 - Turismo	4 - Turismo con sello propio de calidad	Índice de Inversión Directa en sectores económicos con actividad turística pública y privada (IDT)	Este indicador resulta de la relación: IDT=(FBKFI / FBKF2011)*100. Donde: IDT: Índice de inversión pública y privada en sectores económicos con actividad turística en el año t. FBKFI: Formación bruta de capital fijo en el año t. FBKF2011: Formación bruta de capital fijo en el año base	Fin	Anual	Porcentaje	Estratégico	Eficacia	N/A	N/A	N/A	N/A
Administración Pública Federal	N/A	N/A	21 - Turismo	W3S - FONATUR Mantenimiento Turístico, S.A. de C.V.	E007	Conservación y mantenimiento a los CIP's	3 - Desarrollo Económico	7 - Turismo	1 - Turismo	4 - Turismo con sello propio de calidad	Promedio de atención óptima de conservación y mantenimiento en los Centros Integralmente Planeados de FONATUR.	(Porcentaje de Atención Mantenimiento de los CIP's + Porcentaje de calidad de agua tratada de las 13 plantas de tratamiento de aguas residuales) / 2	Propósito	Semestral	Promedio	Estratégico	Eficacia	96.5	N/A	N/A	N/A
Administración Pública Federal	N/A	N/A	21 - Turismo	W3S - FONATUR Mantenimiento Turístico, S.A. de C.V.	E007	Conservación y mantenimiento a los CIP's	3 - Desarrollo Económico	7 - Turismo	1 - Turismo	4 - Turismo con sello propio de calidad	Promedio de atención óptima de conservación y mantenimiento en los Centros Integralmente Planeados de FONATUR.	(Porcentaje de Atención Mantenimiento de los CIP's + Porcentaje de calidad de agua tratada de las 13 plantas de tratamiento de aguas residuales) / 2	Propósito	Semestral	Promedio	Estratégico	Eficacia	96.5	N/A	N/A	N/A
Administración Pública Federal	N/A	N/A	21 - Turismo	W3S - FONATUR Mantenimiento Turístico, S.A. de C.V.	E007	Conservación y mantenimiento a los CIP's	3 - Desarrollo Económico	7 - Turismo	1 - Turismo	4 - Turismo con sello propio de calidad	Indicador de Demanda Bioquímica de Oxígeno (DBO) de las plantas de tratamiento en los CIP.	Suma de los mg/l de DBO de salida de cada planta de tratamiento de aguas residuales (PTAR) en los CIP/Número total de plantas de tratamiento de aguas residuales.	Componente	Trimestral	Otra	Estratégico	Calidad	15	13.37	100	N/A
Administración Pública Federal	N/A	N/A	21 - Turismo	W3S - FONATUR Mantenimiento Turístico, S.A. de C.V.	E007	Conservación y mantenimiento a los CIP's	3 - Desarrollo Económico	7 - Turismo	1 - Turismo	4 - Turismo con sello propio de calidad	Porcentaje de hectáreas atendidas en materia de mantenimiento en los Centros Integralmente Planeados	(Total de hectáreas atendidas / Total de hectáreas del área definida) X 100	Componente	Semestral	Porcentaje	Estratégico	Eficacia	100	N/A	N/A	N/A
Administración Pública Federal	N/A	N/A	21 - Turismo	W3S - FONATUR Mantenimiento Turístico, S.A. de C.V.	E007	Conservación y mantenimiento a los CIP's	3 - Desarrollo Económico	7 - Turismo	1 - Turismo	4 - Turismo con sello propio de calidad	Porcentaje de hectáreas atendidas en materia de mantenimiento en los Centros Integralmente Planeados	(Total de hectáreas atendidas / Total de hectáreas del área definida) X 100	Componente	Semestral	Porcentaje	Estratégico	Eficacia	51.02	N/A	N/A	N/A
Administración Pública Federal	N/A	N/A	21 - Turismo	W3S - FONATUR Mantenimiento Turístico, S.A. de C.V.	E007	Conservación y mantenimiento a los CIP's	3 - Desarrollo Económico	7 - Turismo	1 - Turismo	4 - Turismo con sello propio de calidad	Realización de estudios de laboratorio para la verificación de la calidad del agua residual tratada.	(total de estudios de laboratorio realizados/total de estudios de laboratorio programados)X2	Actividad	Trimestral	Porcentaje	Gestión	Eficacia	25	25	100	N/A
Administración Pública Federal	N/A	N/A	21 - Turismo	W3S - FONATUR Mantenimiento Turístico, S.A. de C.V.	E007	Conservación y mantenimiento a los CIP's	3 - Desarrollo Económico	7 - Turismo	1 - Turismo	4 - Turismo con sello propio de calidad	Porcentaje de hectáreas regadas	(Número de hectáreas regadas / Número de hectáreas programadas para riego) X 100.	Actividad	Trimestral	Porcentaje	Gestión	Eficacia	28.55	25.57	100	N/A
Administración Pública Federal	N/A	N/A	21 - Turismo	W3S - FONATUR Mantenimiento Turístico, S.A. de C.V.	E007	Conservación y mantenimiento a los CIP's	3 - Desarrollo Económico	7 - Turismo	1 - Turismo	4 - Turismo con sello propio de calidad	Número de hectáreas barridas	Suma de hectáreas barridas en los Centros Integralmente Planeados de FONATUR	Actividad	Trimestral	Hectárea	Gestión	Eficacia	4586	4722	100	N/A
Administración Pública Federal	N/A	N/A	21 - Turismo	W3S - FONATUR Mantenimiento Turístico, S.A. de C.V.	E007	Conservación y mantenimiento a los CIP's	3 - Desarrollo Económico	7 - Turismo	1 - Turismo	4 - Turismo con sello propio de calidad	Porcentaje de hectáreas con poda	(Número de hectáreas podadas / Número de hectáreas programadas) X 100.	Actividad	Trimestral	Porcentaje	Gestión	Eficacia	24.67	23.24	100	N/A
Administración Pública Federal	N/A	N/A	21 - Turismo	W3S - FONATUR Mantenimiento Turístico, S.A. de C.V.	E007	Conservación y mantenimiento a los CIP's	3 - Desarrollo Económico	7 - Turismo	1 - Turismo	4 - Turismo con sello propio de calidad	Tratamiento de aguas residuales por segundo.	Suma del volumen de agua tratada por segundo.	Actividad	Trimestral	Litro por segundo	Gestión	Eficacia	2284	1927	100	N/A
Administración Pública Federal	N/A	N/A	21 - Turismo	W3X - FONATUR Operadora Portuaria, S.A. de C.V.	E011	Escalas náuticas en Mar de Cortés y otras unidades de negocios	3 - Desarrollo Económico	7 - Turismo	1 - Turismo	5 - Atención y trato a los turistas	Índice de Inversión Directa en sectores económicos con actividad turística pública y privada (IDT)	Este indicador resulta de la relación: IDT=(FBKFI / FBKF2011)*100. Donde: IDT: Índice de inversión pública y privada en sectores económicos con actividad turística en el año t. FBKFI: Formación bruta de capital fijo en el año t. FBKF2011: Formación bruta de capital fijo en el año base	Fin	Anual	Porcentaje	Estratégico	Eficacia	N/A	N/A	N/A	N/A
Administración Pública Federal	N/A	N/A	21 - Turismo	W3X - FONATUR Operadora Portuaria, S.A. de C.V.	E008	Servicios Turísticos en AP's concesionadas	3 - Desarrollo Económico	7 - Turismo	1 - Turismo	4 - Turismo con sello propio de calidad	Índice de Inversión Directa en sectores económicos con actividad turística pública y privada (IDT)	Este indicador resulta de la relación: IDT=(FBKFI / FBKF2011)*100. Donde: IDT: Índice de inversión pública y privada en sectores económicos con actividad turística en el año t. FBKFI: Formación bruta de capital fijo en el año t. FBKF2011: Formación bruta de capital fijo en el año base	Fin	Anual	Porcentaje	Estratégico	Eficacia	N/A	N/A	N/A	N/A
Administración Pública Federal	N/A	N/A	21 - Turismo	W3X - FONATUR Operadora Portuaria, S.A. de C.V.	E008	Servicios Turísticos en AP's concesionadas	3 - Desarrollo Económico	7 - Turismo	1 - Turismo	4 - Turismo con sello propio de calidad	Tasa de variación anual del arribo de cruceros a las API administradas por Fonatur Operadora Portuaria.	((Total de arribos de cruceros a las API administradas por Fonatur Operadora Portuaria en el año T / Total de arribos de cruceros a las API administradas por Fonatur Operadora Portuaria en el año t-1) - 1) X 100.	Propósito	Anual	Tasa de variación	Estratégico	Eficacia	5.38	N/A	N/A	N/A
Administración Pública Federal	N/A	N/A	21 - Turismo	W3X - FONATUR Operadora Portuaria, S.A. de C.V.	E011	Escalas náuticas en Mar de Cortés y otras unidades de negocios	3 - Desarrollo Económico	7 - Turismo	1 - Turismo	5 - Atención y trato a los turistas	Tasa de variación porcentual de los ingresos obtenidos por la venta de bienes y servicios en las unidades de negocio a cargo de la Entidad.	((Total de ingresos obtenidos por la venta de bienes y servicios en el año t)/(Total de Ingresos obtenidos por la venta de bienes y servicios en el año t-1)-1) x 100	Propósito	Trimestral	Tasa de variación	Estratégico	Eficacia	9.58	26.9	100	N/A
Administración Pública Federal	N/A	N/A	21 - Turismo	W3X - FONATUR Operadora Portuaria, S.A. de C.V.	E008	Servicios Turísticos en AP's concesionadas	3 - Desarrollo Económico	7 - Turismo	1 - Turismo	4 - Turismo con sello propio de calidad	Porcentaje de Agentes Consignatarios de las Líneas Navieras y prestadores de servicios turísticos locales, satisfechos con los servicios de conservación y mantenimiento de las API administradas por FONATUR Operadora Portuaria.	(Total de encuestados satisfechos o muy satisfechos / Total de encuestados) x 100	Componente	Semestral	Porcentaje	Estratégico	Calidad	85	N/A	N/A	N/A
Administración Pública Federal	N/A	N/A	21 - Turismo	W3X - FONATUR Operadora Portuaria, S.A. de C.V.	E011	Escalas náuticas en Mar de Cortés y otras unidades de negocios	3 - Desarrollo Económico	7 - Turismo	1 - Turismo	5 - Atención y trato a los turistas	Porcentaje de Agentes Consignatarios de las Líneas Navieras y prestadores de servicios turísticos locales, satisfechos con los servicios de conservación y mantenimiento de las API administradas por FONATUR Operadora Portuaria.	((Porcentaje de turistas encuestados que declaran estar satisfechos o muy satisfechos en el periodo t)/(Porcentaje de turistas encuestados que declaran estar satisfechos o muy satisfechos en el periodo t-1)-1) x 100	Componente	Trimestral	Porcentaje	Estratégico	Calidad	.4	.73	100	N/A
Administración Pública Federal	N/A	N/A	21 - Turismo	W3X - FONATUR Operadora Portuaria, S.A. de C.V.	E008	Servicios Turísticos en AP's concesionadas	3 - Desarrollo Económico	7 - Turismo	1 - Turismo	4 - Turismo con sello propio de calidad	Cumplimiento del Programa Mínimo de Mantenimiento en las Instalaciones Portuarias concesionadas a FONATUR Operadora Portuaria.	Suma del número de Programas Mínimos de Mantenimiento realizados en las AP's	Actividad	Trimestral	Otra	Gestión	Eficacia	2	2	100	N/A
Administración Pública Federal	N/A	N/A	21 - Turismo	W3X - FONATUR Operadora Portuaria, S.A. de C.V.	E011	Escalas náuticas en Mar de Cortés y otras unidades de negocios	3 - Desarrollo Económico	7 - Turismo	1 - Turismo	5 - Atención y trato a los turistas	Avance en la realización de estudios de mercado de las unidades de negocio de FONATUR a cargo de las unidades.	(Total de estudios de mercado realizados)/(Total de estudios de mercado programados de las unidades de negocio a cargo de la entidad) X 100	Actividad	Trimestral	Porcentaje	Gestión	Eficacia	25	25	100	N/A
Administración Pública Federal	N/A	N/A	21 - Turismo	W3X - FONATUR Operadora Portuaria, S.A. de C.V.	E011	Escalas náuticas en Mar de Cortés y otras unidades de negocios	3 - Desarrollo Económico	7 - Turismo	1 - Turismo	5 - Atención y trato a los turistas	Tasa de variación porcentual en las actividades de promoción.	((Total de actividades de promoción en el año t)/(Total de actividades de promoción para la venta de bienes y servicios en las unidades de negocio a cargo FONATUR Operadora Portuaria en el año t-1)-1) x 100	Actividad	Trimestral	Tasa de variación	Gestión	Eficacia	2.86	2.38	100	N/A

Administración Pública Federal	N/A	N/A	21 - Turismo	210 - Dirección General de Desarrollo Regional y Fomento Turístico	S248	Programa de Desarrollo Regional Turístico Sustentable y Pueblos Mágicos	3 - Desarrollo Económico	7 - Turismo	1 - Turismo	Indicador Convergencia en Derrama Económica Turística (ICDET)	Se toma en cuenta un promedio de crecimiento de los 23 países que se encontraban mejor posicionados que México de acuerdo al ranking de la ONU en 2012. La tasa promedio de crecimiento para la línea base se estima para el periodo 2000 - 2012. La tasa promedio de crecimiento para la meta 2018 se estimará para el periodo 2013-2018. Se utilizará una cifra estimada para 2018 derivado	Fin	Annual	Estratégico	Eficacia	N/A	N/A	
Administración Pública Federal	N/A	N/A	21 - Turismo	210 - Dirección General de Desarrollo Regional y Fomento Turístico	S248	Programa de Desarrollo Regional Turístico Sustentable y Pueblos Mágicos	3 - Desarrollo Económico	7 - Turismo	1 - Turismo	Tasa de crecimiento de ingresos por turistas internacionales.	(Ingreso por turistas internacionales en el año t / Ingreso por turistas internacionales en el año t-1) * 100	Fin	Annual	Estratégico	Eficacia	10.2	N/A	
Administración Pública Federal	N/A	N/A	21 - Turismo	210 - Dirección General de Desarrollo Regional y Fomento Turístico	S248	Programa de Desarrollo Regional Turístico Sustentable y Pueblos Mágicos	3 - Desarrollo Económico	7 - Turismo	1 - Turismo	Tasa de crecimiento turístico en los municipios y/o localidades apoyados por el Programa.	((Número total de turistas en municipios atendidos por el Programa en t / Número total de turistas en municipios atendidos por el Programa en t-1) * 100	Propósito	Annual	Estratégico	Eficacia	114.08	N/A	
Administración Pública Federal	N/A	N/A	21 - Turismo	210 - Dirección General de Desarrollo Regional y Fomento Turístico	S248	Programa de Desarrollo Regional Turístico Sustentable y Pueblos Mágicos	3 - Desarrollo Económico	7 - Turismo	1 - Turismo	Porcentaje de cobertura del Programa para proyectos turísticos	(Número de municipios apoyados a través de obras, servicios y acciones en el año t / Número de municipios apoyados a través de obras, servicios y acciones en el año t-1) * 100	Componente	Annual	Estratégico	Eficacia	13.36	N/A	
Administración Pública Federal	N/A	N/A	21 - Turismo	210 - Dirección General de Desarrollo Regional y Fomento Turístico	S248	Programa de Desarrollo Regional Turístico Sustentable y Pueblos Mágicos	3 - Desarrollo Económico	7 - Turismo	1 - Turismo	Porcentaje de instrumentos jurídicos suscritos.	(número de instrumentos jurídicos suscritos/número de instrumentos jurídicos programados)*100	Actividad	Trimestral	Estratégico	Eficacia	100	93.75	
Administración Pública Federal	N/A	N/A	21 - Turismo	210 - Dirección General de Desarrollo Regional y Fomento Turístico	S248	Programa de Desarrollo Regional Turístico Sustentable y Pueblos Mágicos	3 - Desarrollo Económico	7 - Turismo	1 - Turismo	Porcentaje de recursos transferidos a las entidades federativas en el esquema de subsidio.	(Recursos transferidos a las entidades federativas bajo el esquema de subsidio/Recursos autorizados disponibles para transferir a las entidades federativas en el mismo periodo)*100	Actividad	Trimestral	Estratégico	Eficacia	24	24.22	
Administración Pública Federal	N/A	N/A	21 - Turismo	210 - Dirección General de Desarrollo Regional y Fomento Turístico	S248	Programa de Desarrollo Regional Turístico Sustentable y Pueblos Mágicos	3 - Desarrollo Económico	7 - Turismo	1 - Turismo	Porcentaje de visitas de seguimiento físico y administrativo a los proyectos apoyados.	(Visitas de seguimiento realizadas/Visitas de seguimiento programadas) * 100	Actividad	Trimestral	Estratégico	Eficacia	0	0	
Administración Pública Federal	N/A	N/A	21 - Turismo	210 - Dirección General de Desarrollo Regional y Fomento Turístico	S248	Programa de Desarrollo Regional Turístico Sustentable y Pueblos Mágicos	3 - Desarrollo Económico	7 - Turismo	1 - Turismo	Porcentaje de proyectos apoyados.	(Proyectos apoyados/Proyectos aprobados derivados del proceso de dictaminación)*100	Actividad	Trimestral	Estratégico	Eficacia	45	57.33	
Administración Pública Federal	N/A	N/A	21 - Turismo	210 - Dirección General de Desarrollo Regional y Fomento Turístico	S248	Programa de Desarrollo Regional Turístico Sustentable y Pueblos Mágicos	3 - Desarrollo Económico	7 - Turismo	1 - Turismo	Porcentaje de recursos aprobados para proyectos de obras/servicios o acciones que fortalecen la actividad turística en pueblos mágicos	(Recursos transferidos para proyectos en pueblos mágicos/El total de recursos aprobados para proyectos en pueblos mágicos)*100	Actividad	Trimestral	Estratégico	Eficacia	23	32.94	
Administración Pública Federal	N/A	N/A	21 - Turismo	211 - Dirección General de Innovación del Producto Turístico	F005	Desarrollo y promoción de proyectos turísticos sustentables	3 - Desarrollo Económico	7 - Turismo	1 - Turismo	Índice de Crédito Público y Privado al Sector Turístico (ICT)	Este indicador resulta de la relación: $ICIT = (C11 + C12) / C10$ Donde: ICIT: Índice de crédito público y privado al sector turístico en el año t. C11: Crédito al sector turístico público y privado en sectores económicos con actividad turística del año t. C12: Crédito público y privado en sectores económicos con actividad turística del año base	Fin	Annual	Estratégico	Eficacia	N/A	N/A	
Administración Pública Federal	N/A	N/A	21 - Turismo	211 - Dirección General de Innovación del Producto Turístico	F005	Desarrollo y promoción de proyectos turísticos sustentables	3 - Desarrollo Económico	7 - Turismo	1 - Turismo	Índice de atención de destinos turísticos (IADT)	(destinos turísticos que fueron apoyados exclusivamente en el componente de innovación, más destinos turísticos que recibieron al menos un servicio de financiamiento y de innovación a la vez, más destinos turísticos que recibieron al menos un servicio de financiamiento y de innovación a la vez) / (número total de destinos turísticos a apoyar incluidos en el Anexo 1 de las Reglas de Operación del	Propósito	Annual	Estratégico	Eficacia	19.75	N/A	
Administración Pública Federal	N/A	N/A	21 - Turismo	211 - Dirección General de Innovación del Producto Turístico	F005	Desarrollo y promoción de proyectos turísticos sustentables	3 - Desarrollo Económico	7 - Turismo	1 - Turismo	Porcentaje de avance en el diseño de estrategias de innovación, desarrollo y consolidación por línea de producto	(Estrategias de innovación, desarrollo y consolidación por línea de producto realizadas / Estrategias de innovación, desarrollo y consolidación por líneas de producto programadas) * 100	Componente	Semestral	Estratégico	Eficacia	100	N/A	
Administración Pública Federal	N/A	N/A	21 - Turismo	211 - Dirección General de Innovación del Producto Turístico	F005	Desarrollo y promoción de proyectos turísticos sustentables	3 - Desarrollo Económico	7 - Turismo	1 - Turismo	Porcentaje de avance en el diseño de estrategias para el impulso, fomento del financiamiento y atracción de inversiones por destino turístico	(Estrategias para el impulso, fomento del financiamiento y atracción de inversiones por destino turístico realizadas / Estrategias para el impulso, fomento del financiamiento y atracción de inversiones por destino turístico programadas) * 100	Componente	Semestral	Estratégico	Eficacia	50	N/A	
Administración Pública Federal	N/A	N/A	21 - Turismo	211 - Dirección General de Innovación del Producto Turístico	F005	Desarrollo y promoción de proyectos turísticos sustentables	3 - Desarrollo Económico	7 - Turismo	1 - Turismo	Porcentaje de avance en el diseño de estrategias para el impulso, fomento del financiamiento y atracción de inversiones por destino turístico	(Estrategias para el impulso, fomento del financiamiento y atracción de inversiones por destino turístico realizadas / Estrategias para el impulso, fomento del financiamiento y atracción de inversiones por destino turístico programadas) * 100	Componente	Semestral	Estratégico	Eficacia	100	N/A	
Administración Pública Federal	N/A	N/A	21 - Turismo	211 - Dirección General de Innovación del Producto Turístico	F005	Desarrollo y promoción de proyectos turísticos sustentables	3 - Desarrollo Económico	7 - Turismo	1 - Turismo	Porcentaje de avance en el diseño de estrategias de innovación, desarrollo y consolidación por línea de producto	(Estrategias de innovación, desarrollo y consolidación por línea de producto realizadas / Estrategias de innovación, desarrollo y consolidación por líneas de producto programadas) * 100	Componente	Semestral	Estratégico	Eficacia	50	N/A	
Administración Pública Federal	N/A	N/A	21 - Turismo	211 - Dirección General de Innovación del Producto Turístico	F005	Desarrollo y promoción de proyectos turísticos sustentables	3 - Desarrollo Económico	7 - Turismo	1 - Turismo	Porcentaje de avance en las acciones de atención a estados, municipios y actores de la industria turística por línea de producto	(Número de asesorías a entidades federativas, municipios y actores de la industria turística impartidas en el año t / Número de asesorías a entidades federativas, municipios y actores de la industria turística programadas a realizar en el año t) * 100	Actividad	Trimestral	Estratégico	Eficacia	25	27.78	
Administración Pública Federal	N/A	N/A	21 - Turismo	211 - Dirección General de Innovación del Producto Turístico	F005	Desarrollo y promoción de proyectos turísticos sustentables	3 - Desarrollo Económico	7 - Turismo	1 - Turismo	Porcentaje de avance en las acciones de comercialización de líneas de producto turístico, para el fomento y consolidación de la oferta turística nacional	(Número de acciones de comercialización realizadas / Número de acciones de comercialización programadas a realizar) * 100	Actividad	Trimestral	Estratégico	Eficacia	40	0	
Administración Pública Federal	N/A	N/A	21 - Turismo	211 - Dirección General de Innovación del Producto Turístico	F005	Desarrollo y promoción de proyectos turísticos sustentables	3 - Desarrollo Económico	7 - Turismo	1 - Turismo	Porcentaje de foros de impulso y promoción de proyectos turísticos dirigidos a inversionistas	(Número de foros dirigidos a inversionistas / número de foros programados)*100	Actividad	Semestral	Estratégico	Eficacia	50	N/A	
Administración Pública Federal	N/A	N/A	21 - Turismo	211 - Dirección General de Innovación del Producto Turístico	F005	Desarrollo y promoción de proyectos turísticos sustentables	3 - Desarrollo Económico	7 - Turismo	1 - Turismo	Porcentaje de foros de impulso y promoción de proyectos turísticos dirigidos a inversionistas	(Número de foros dirigidos a inversionistas / número de foros programados)*100	Actividad	Semestral	Estratégico	Eficacia	100	N/A	
Administración Pública Federal	N/A	N/A	21 - Turismo	211 - Dirección General de Innovación del Producto Turístico	F005	Desarrollo y promoción de proyectos turísticos sustentables	3 - Desarrollo Económico	7 - Turismo	1 - Turismo	Porcentaje de avances en la suscripción de instrumentos de colaboración con dependencias de gobierno, organismos privados y de la sociedad civil para la consolidación de la oferta turística en destinos	(Número de instrumentos de colaboración suscritos con dependencias de gobierno, organismos privados y de la sociedad civil para la consolidación de la oferta turística en destinos / Total de instrumentos de colaboración programados con dependencias de gobierno, organismos privados y de la sociedad civil) * 100	Actividad	Trimestral	Estratégico	Eficacia	40	0	
Administración Pública Federal	N/A	N/A	21 - Turismo	211 - Dirección General de Innovación del Producto Turístico	F005	Desarrollo y promoción de proyectos turísticos sustentables	3 - Desarrollo Económico	7 - Turismo	1 - Turismo	Porcentaje de talleres de capacitación financiera y de inversión turística	(Número de talleres realizados / Número de talleres programados) * 100	Actividad	Semestral	Estratégico	Eficacia	37.5	N/A	
Administración Pública Federal	N/A	N/A	21 - Turismo	211 - Dirección General de Innovación del Producto Turístico	F005	Desarrollo y promoción de proyectos turísticos sustentables	3 - Desarrollo Económico	7 - Turismo	1 - Turismo	Porcentaje de talleres de capacitación financiera y de inversión turística	(Número de talleres realizados / Número de talleres programados) * 100	Actividad	Semestral	Estratégico	Eficacia	100	N/A	
Administración Pública Federal	N/A	N/A	21 - Turismo	211 - Dirección General de Innovación del Producto Turístico	F005	Desarrollo y promoción de proyectos turísticos sustentables	3 - Desarrollo Económico	7 - Turismo	1 - Turismo	Porcentaje de avance en la generación de estudios, diagnósticos y/o documentos técnicos	(Número de estudios, diagnósticos y documentos técnicos por línea de producto elaborados / Total de estudios diagnósticos y documentos técnicos programados por línea de producto) * 100	Actividad	Trimestral	Estratégico	Eficacia	0	14.29	
Administración Pública Federal	N/A	N/A	21 - Turismo	211 - Dirección General de Innovación del Producto Turístico	F005	Desarrollo y promoción de proyectos turísticos sustentables	3 - Desarrollo Económico	7 - Turismo	1 - Turismo	Porcentaje de avance en las acciones de profesionalización de actores del sector turístico por líneas de producto	(Número de congresos seminarios, talleres realizados / Número de congresos, seminarios, talleres programados a realizar) * 100	Actividad	Trimestral	Estratégico	Eficacia	33.33	33.33	
Administración Pública Federal	N/A	N/A	21 - Turismo	211 - Dirección General de Innovación del Producto Turístico	F005	Desarrollo y promoción de proyectos turísticos sustentables	3 - Desarrollo Económico	7 - Turismo	1 - Turismo	Catálogo de proyectos de inversión del sector turístico	(Número de actualizaciones al catálogo de proyectos de inversión del sector turístico realizadas / (Número de actualizaciones al catálogo de proyectos de inversión del sector turístico programadas) * 100	Actividad	Trimestral	Estratégico	Eficacia	25	25	
Administración Pública Federal	N/A	N/A	21 - Turismo	300 - Subsecretaría de Calidad y Regulación	G001	Regulación y certificación de estándares de calidad turística	3 - Desarrollo Económico	7 - Turismo	1 - Turismo	4 - Turismo con sello propio de calidad hospitalidad y seguridad	Este indicador se obtiene de la relación: $ICPST = (PST \text{ con distintivo de calidad} / PST \text{ con distintivo de calidad}) * 100$ Donde: ICCT = Índice de calidad en la prestación de servicios turísticos. PST = Prestadores de servicios turísticos incluidos en categorías de estandarización en el año t. PST2014 = Prestadores de servicios turísticos incluidos en categorías de estandarización en el año base	Fin	Annual	Estratégico	Eficacia	N/A	N/A	
Administración Pública Federal	N/A	N/A	21 - Turismo	300 - Subsecretaría de Calidad y Regulación	G001	Regulación y certificación de estándares de calidad turística	3 - Desarrollo Económico	7 - Turismo	1 - Turismo	4 - Turismo con sello propio de calidad hospitalidad y seguridad	(Prestadores de servicios turísticos que acreditaron cumplir con la normatividad en materia de turismo/Prestadores de servicios turísticos que se les solicita acreditar el cumplimiento de la normatividad en materia de turismo) X 100	Propósito	Annual	Estratégico	Eficacia	100	N/A	
Administración Pública Federal	N/A	N/A	21 - Turismo	300 - Subsecretaría de Calidad y Regulación	G001	Regulación y certificación de estándares de calidad turística	3 - Desarrollo Económico	7 - Turismo	1 - Turismo	4 - Turismo con sello propio de calidad hospitalidad y seguridad	Porcentaje de verificaciones realizadas a prestadores de servicios turísticos	(verificaciones realizadas / verificaciones programadas) X 100	Componente	Trimestral	Estratégico	Eficacia	0	0

Administración Pública Federal	N/A	N/A	21 - Turismo	300 - Subsecretaría de Calidad y Regulación	G001	Regulación y certificación de estándares de calidad turística	3 - Desarrollo Económico	7 - Turismo	1 - Turismo	4 - Turismo con sello propio de calidad hospitalidad y seguridad	Porcentaje de prestadores de servicios inscritos al Registro Nacional de Turismo (RNT)	(Prestadores de servicios turísticos inscritos / Solicitudes de inscripción recibidas) X 100	Componente	Trimestral	Porcentaje	Gestión	Eficacia	20	28.38	100	N/A
Administración Pública Federal	N/A	N/A	21 - Turismo	300 - Subsecretaría de Calidad y Regulación	G001	Regulación y certificación de estándares de calidad turística	3 - Desarrollo Económico	7 - Turismo	1 - Turismo	4 - Turismo con sello propio de calidad hospitalidad y seguridad	Porcentaje de propuestas de elementos normativos reformados	(Elementos normativos reformados / Elementos normativos identificados) X 100	Componente	Trimestral	Porcentaje	Gestión	Eficacia	0	0	N/A	N/A
Administración Pública Federal	N/A	N/A	21 - Turismo	300 - Subsecretaría de Calidad y Regulación	G001	Regulación y certificación de estándares de calidad turística	3 - Desarrollo Económico	7 - Turismo	1 - Turismo	4 - Turismo con sello propio de calidad hospitalidad y seguridad	Porcentaje de procedimientos sancionatorios iniciados	(Prestadores de Servicios Turísticos con Procedimientos Iniciados/ Prestadores verificados con irregularidades detectadas) X 100	Actividad	Trimestral	Porcentaje	Gestión	Eficacia	0	0	N/A	N/A
Administración Pública Federal	N/A	N/A	21 - Turismo	300 - Subsecretaría de Calidad y Regulación	G001	Regulación y certificación de estándares de calidad turística	3 - Desarrollo Económico	7 - Turismo	1 - Turismo	4 - Turismo con sello propio de calidad hospitalidad y seguridad	Porcentaje de avance en las acciones de difusión para el cumplimiento de la legislación aplicable al RNT	(Acciones de difusión realizadas/ Acciones de difusión programadas) X 100	Actividad	Trimestral	Porcentaje	Gestión	Eficacia	0	33.33	100	N/A
Administración Pública Federal	N/A	N/A	21 - Turismo	300 - Subsecretaría de Calidad y Regulación	G001	Regulación y certificación de estándares de calidad turística	3 - Desarrollo Económico	7 - Turismo	1 - Turismo	4 - Turismo con sello propio de calidad hospitalidad y seguridad	Porcentaje prestadores de servicios turísticos dictaminados	(Prestadores de servicios turísticos dictaminados / Prestadores de servicios turísticos verificados ) X 100	Actividad	Trimestral	Porcentaje	Gestión	Eficacia	0	0	N/A	N/A
Administración Pública Federal	N/A	N/A	21 - Turismo	300 - Subsecretaría de Calidad y Regulación	G001	Regulación y certificación de estándares de calidad turística	3 - Desarrollo Económico	7 - Turismo	1 - Turismo	4 - Turismo con sello propio de calidad hospitalidad y seguridad	Porcentaje de normas revisadas	(Número de Normas Oficiales Mexicanas (NOM) en materia turística revisadas/Número de Normas Oficiales Mexicanas (NOM) en materia turística programadas)*100	Actividad	Trimestral	Norma	Gestión	Eficacia	25	25	100	N/A
Administración Pública Federal	N/A	N/A	21 - Turismo	300 - Subsecretaría de Calidad y Regulación	G001	Regulación y certificación de estándares de calidad turística	3 - Desarrollo Económico	7 - Turismo	1 - Turismo	4 - Turismo con sello propio de calidad hospitalidad y seguridad	Porcentaje de quejas relativas al servicio turístico atendidas	(Quejas atendidas/ Quejas recibidas) X 100	Actividad	Trimestral	Porcentaje	Gestión	Eficacia	0	0	N/A	N/A
Administración Pública Federal	N/A	N/A	21 - Turismo	300 - Subsecretaría de Calidad y Regulación	G001	Regulación y certificación de estándares de calidad turística	3 - Desarrollo Económico	7 - Turismo	1 - Turismo	4 - Turismo con sello propio de calidad hospitalidad y seguridad	Porcentaje de acciones de modernización regulatoria promovidas	(Acciones de modernización regulatoria promovidas / Acciones de modernización regulatoria identificadas) * 100	Actividad	Trimestral	Acción	Gestión	Eficacia	25	12.5	100	N/A
Administración Pública Federal	N/A	N/A	21 - Turismo	300 - Subsecretaría de Calidad y Regulación	G001	Regulación y certificación de estándares de calidad turística	3 - Desarrollo Económico	7 - Turismo	1 - Turismo	4 - Turismo con sello propio de calidad hospitalidad y seguridad	Porcentaje de Establecimientos de Hospedaje inscritos al Sistema de Clasificación Hotelera (SCH)	(Establecimientos de hospedaje inscritos / Solicitudes de inscripción recibidas) x100	Actividad	Trimestral	Porcentaje	Gestión	Eficacia	25	47.55	100	N/A
Administración Pública Federal	N/A	N/A	21 - Turismo	300 - Subsecretaría de Calidad y Regulación	G001	Regulación y certificación de estándares de calidad turística	3 - Desarrollo Económico	7 - Turismo	1 - Turismo	4 - Turismo con sello propio de calidad hospitalidad y seguridad	Porcentaje de propuestas de reforma legislativa promovidas para la transformación del sector	(propuestas que conforman la agenda legislativa, promovidas / propuestas identificadas) *100 Este indicador se obtiene de la relación: $IAPT = (IAPTNT1 * 0.25) + (IAPTNT2 * 0.25) + (IAPTNT3 * 0.25) + (IAPTNT4 * 0.25)$ Donde: IAPT = Indicador de Avance de Proyectos Transversales APTNT1 =Avance de proyectos transversales de la Política Nacional Turística en la directriz I	Actividad	Trimestral	Propuesta	Gestión	Eficacia	0	1	100	N/A
Administración Pública Federal	N/A	N/A	21 - Turismo	611 - Dirección General de Planeación	P001	Planeación y conducción de la política de turismo	3 - Desarrollo Económico	7 - Turismo	1 - Turismo	4 - Turismo con sello propio de calidad hospitalidad y seguridad	Indicador de Avance de Proyectos Transversales Instrumentos de política turística, planeación, información, evaluación y ordenamiento turístico territorial desarrollados y difundidos en el sector turístico.	(Instrumentos de política turística, planeación, información, evaluación y ordenamiento turístico territorial desarrollados en el año t/ Instrumentos de política turística, planeación, información, evaluación y ordenamiento turístico territorial programados en el año t) x 100.	Fin	Annual	Porcentaje	Gestión	Eficacia			N/A	N/A
Administración Pública Federal	N/A	N/A	21 - Turismo	611 - Dirección General de Planeación	P001	Planeación y conducción de la política de turismo	3 - Desarrollo Económico	7 - Turismo	1 - Turismo	4 - Turismo con sello propio de calidad hospitalidad y seguridad	Porcentaje de programas con Seguimiento y Evaluación conforme a los Lineamientos	(Programas que cuentan con matriz y reportan avances en el PTDI, evaluados conforme a los lineamientos de Seguimiento y Evaluación/Total de programas que cuentan con matriz y reportan avances en el PTDI) * 100	Componente	Semestral	Porcentaje	Gestión	Eficacia	100		N/A	N/A
Administración Pública Federal	N/A	N/A	21 - Turismo	611 - Dirección General de Planeación	P001	Planeación y conducción de la política de turismo	3 - Desarrollo Económico	7 - Turismo	1 - Turismo	4 - Turismo con sello propio de calidad hospitalidad y seguridad	Porcentaje de herramientas de política turística territorial impulsadas	(Herramientas de política turística territorial impulsadas/Herramientas de política turística territorial programadas)x100	Componente	Annual	Porcentaje	Gestión	Eficacia	100		N/A	N/A
Administración Pública Federal	N/A	N/A	21 - Turismo	611 - Dirección General de Planeación	P001	Planeación y conducción de la política de turismo	3 - Desarrollo Económico	7 - Turismo	1 - Turismo	4 - Turismo con sello propio de calidad hospitalidad y seguridad	Avance en la difusión de los Resultados de la Actividad Turística, así como de promoción.	(Número de envíos de la información de los Resultados de la Actividad y Promoción Turística/ Número de envíos y promoción de la información de los Resultados de la Actividad Turística planeados) x100	Componente	Trimestral	Porcentaje	Gestión	Eficacia	25	25	100	N/A
Administración Pública Federal	N/A	N/A	21 - Turismo	611 - Dirección General de Planeación	P001	Planeación y conducción de la política de turismo	3 - Desarrollo Económico	7 - Turismo	1 - Turismo	4 - Turismo con sello propio de calidad hospitalidad y seguridad	Instrumentos de planeación y política promovidos en las unidades, dependencias y entidades del sector turismo.	(Número Instrumentos de planeación y política promovidos durante el año t/ Número Instrumentos de planeación y política programados durante el año t) x 100	Componente	Semestral	Porcentaje	Gestión	Eficacia	33.33		N/A	N/A
Administración Pública Federal	N/A	N/A	21 - Turismo	611 - Dirección General de Planeación	P001	Planeación y conducción de la política de turismo	3 - Desarrollo Económico	7 - Turismo	1 - Turismo	4 - Turismo con sello propio de calidad hospitalidad y seguridad	Instrumentos de planeación y política promovidos en las unidades, dependencias y entidades del sector turismo.	(Número Instrumentos de planeación y política promovidos durante el año t/ Número Instrumentos de planeación y política programados durante el año t) x 100	Componente	Semestral	Porcentaje	Gestión	Eficacia	100		N/A	N/A
Administración Pública Federal	N/A	N/A	21 - Turismo	611 - Dirección General de Planeación	P001	Planeación y conducción de la política de turismo	3 - Desarrollo Económico	7 - Turismo	1 - Turismo	4 - Turismo con sello propio de calidad hospitalidad y seguridad	Porcentaje de programas con Seguimiento y Evaluación conforme a los Lineamientos	(Programas que cuentan con matriz y reportan avances en el PTDI, evaluados conforme a los lineamientos de Seguimiento y Evaluación/Total de programas que cuentan con matriz y reportan avances en el PTDI) * 100	Componente	Semestral	Porcentaje	Gestión	Eficacia	50		N/A	N/A
Administración Pública Federal	N/A	N/A	21 - Turismo	611 - Dirección General de Planeación	P001	Planeación y conducción de la política de turismo	3 - Desarrollo Económico	7 - Turismo	1 - Turismo	4 - Turismo con sello propio de calidad hospitalidad y seguridad	Porcentaje de avance de las actividades para el seguimiento del Programa de Ordenamiento Turístico del Territorio.	(Número de actividades realizadas para el seguimiento del Programa de Ordenamiento Turístico del Territorio/Total de actividades programadas)x100	Actividad	Trimestral	Porcentaje	Gestión	Eficacia	10	10	100	N/A
Administración Pública Federal	N/A	N/A	21 - Turismo	611 - Dirección General de Planeación	P001	Planeación y conducción de la política de turismo	3 - Desarrollo Económico	7 - Turismo	1 - Turismo	4 - Turismo con sello propio de calidad hospitalidad y seguridad	Diagnósticos de vulnerabilidad al cambio climático en destinos turísticos	(Herramientas para los diagnósticos de vulnerabilidad al cambio climático elaborados/Total de Herramientas para los diagnósticos de vulnerabilidad al cambio climático programados) x 100	Actividad	Semestral	Porcentaje	Gestión	Eficacia	100		N/A	N/A
Administración Pública Federal	N/A	N/A	21 - Turismo	611 - Dirección General de Planeación	P001	Planeación y conducción de la política de turismo	3 - Desarrollo Económico	7 - Turismo	1 - Turismo	4 - Turismo con sello propio de calidad hospitalidad y seguridad	Diagnósticos de vulnerabilidad al cambio climático en destinos turísticos	(Herramientas para los diagnósticos de vulnerabilidad al cambio climático elaborados/Total de Herramientas para los diagnósticos de vulnerabilidad al cambio climático programados) x 100	Actividad	Semestral	Porcentaje	Gestión	Eficacia	77.78		N/A	N/A
Administración Pública Federal	N/A	N/A	21 - Turismo	611 - Dirección General de Planeación	P001	Planeación y conducción de la política de turismo	3 - Desarrollo Económico	7 - Turismo	1 - Turismo	4 - Turismo con sello propio de calidad hospitalidad y seguridad	Georreferenciación de los destinos prioritarios del país establecidos en las agencias de competitividad.	(Número de georreferenciaciones de destinos prioritarios realizados/ Número de georreferenciaciones de destinos prioritarios programados) x 100	Actividad	Trimestral	Porcentaje	Gestión	Eficacia	90.91	90.91	100	N/A
Administración Pública Federal	N/A	N/A	21 - Turismo	611 - Dirección General de Planeación	P001	Planeación y conducción de la política de turismo	3 - Desarrollo Económico	7 - Turismo	1 - Turismo	4 - Turismo con sello propio de calidad hospitalidad y seguridad	Porcentaje de avance en la elaboración de los reportes de información estadística de los Resultados de la Actividad Turística.	(Reportes de la información estadística de los Resultados de la Actividad Turística elaborados/ Reportes de la información estadística de los Resultados de la Actividad Turística Programados)x100	Actividad	Trimestral	Porcentaje	Gestión	Eficacia	25	25	100	N/A
Administración Pública Federal	N/A	N/A	21 - Turismo	611 - Dirección General de Planeación	P001	Planeación y conducción de la política de turismo	3 - Desarrollo Económico	7 - Turismo	1 - Turismo	4 - Turismo con sello propio de calidad hospitalidad y seguridad	Elaboración y análisis del Programa de Trabajo de Desarrollo Institucional del Sector Turismo (PTDI) realizados.	(Reportes del PTDI realizados/ Reportes del PTDI programados) x 100	Actividad	Trimestral	Porcentaje	Gestión	Eficacia	25	25	100	N/A
Administración Pública Federal	N/A	N/A	21 - Turismo	611 - Dirección General de Planeación	P001	Planeación y conducción de la política de turismo	3 - Desarrollo Económico	7 - Turismo	1 - Turismo	4 - Turismo con sello propio de calidad hospitalidad y seguridad	Acciones intersectoriales realizadas y/o promovidas.	(Número de acciones intersectoriales realizadas y/o promovidas/Total de acciones intersectoriales identificadas)x100	Actividad	Trimestral	Porcentaje	Gestión	Eficacia	0	0	N/A	N/A
Administración Pública Federal	N/A	N/A	21 - Turismo	611 - Dirección General de Planeación	P001	Planeación y conducción de la política de turismo	3 - Desarrollo Económico	7 - Turismo	1 - Turismo	4 - Turismo con sello propio de calidad hospitalidad y seguridad	Porcentaje de actualizaciones de los Contenidos del Atlas Turístico de México.	(Total de actualizaciones de los Contenidos del Atlas Turístico de México realizadas/Total de actualizaciones de los Contenidos del Atlas Turístico de México Planeadas)x100	Actividad	Trimestral	Porcentaje	Gestión	Eficacia	25	25	100	N/A
Administración Pública Federal	N/A	N/A	21 - Turismo	611 - Dirección General de Planeación	P001	Planeación y conducción de la política de turismo	3 - Desarrollo Económico	7 - Turismo	1 - Turismo	4 - Turismo con sello propio de calidad hospitalidad y seguridad	Porcentaje de ASM con nivel de cumplimiento reportado mayor o igual a 80%.	(Total de ASM registrados en documentos de trabajo o institucionales con cumplimiento mayor o igual a 80%/ Total de ASM registrados en documentos de trabajo e institucionales) X 100	Actividad	Semestral	Porcentaje	Gestión	Eficacia	100		N/A	N/A
Administración Pública Federal	N/A	N/A	21 - Turismo	611 - Dirección General de Planeación	P001	Planeación y conducción de la política de turismo	3 - Desarrollo Económico	7 - Turismo	1 - Turismo	4 - Turismo con sello propio de calidad hospitalidad y seguridad	Reportes de seguimiento de los programas y proyectos del sector.	Número de reportes de seguimiento	Actividad	Semestral	Otra	Gestión	Eficacia	2		N/A	N/A
Administración Pública Federal	N/A	N/A	21 - Turismo	611 - Dirección General de Planeación	P001	Planeación y conducción de la política de turismo	3 - Desarrollo Económico	7 - Turismo	1 - Turismo	4 - Turismo con sello propio de calidad hospitalidad y seguridad	Reportes de seguimiento de los programas y proyectos del sector.	Número de reportes de seguimiento	Actividad	Semestral	Otra	Gestión	Eficacia			N/A	N/A

Administración Pública Federal	N/A	N/A	21 - Turismo	611 - Dirección General de Planeación	P001	Planeación y conducción de la política de turismo	3 - Desarrollo Económico	7 - Turismo	1 - Turismo	4 - Turismo con sello propio de calidad hospitalidad y seguridad	Propuestas ciudadanas en materia turística atendidas.	(Número de propuestas atendidas/Total de propuestas recibidas)x100	Actividad	Trimestral	Porcentaje	Gestión	Eficacia	25	25	100	N/A
Administración Pública Federal	N/A	N/A	21 - Turismo	611 - Dirección General de Planeación	P001	Planeación y conducción de la política de turismo	3 - Desarrollo Económico	7 - Turismo	1 - Turismo	4 - Turismo con sello propio de calidad hospitalidad y seguridad	Porcentaje de ASM con nivel de cumplimiento reportado mayor o igual a 80%.	(Total de ASM registrados en documentos de trabajo o institucionales con cumplimiento mayor o igual a 80%/ Total de ASM registrados en documentos de trabajo o institucionales) X 100	Actividad	Semestral	Porcentaje	Gestión	Eficacia	90.91		N/A	N/A
Administración Pública Federal	N/A	N/A	23 - Provisiones Presupuestario	411 - Unidad de Política y Control	U019	Fondo Regional	3 - Desarrollo Económico	9 - Otras Industrias y Otros Asuntos Económicos	3 - Otros Asuntos Económicos	4 - Promover acciones de desarrollo regional	Índice de Desarrollo Humano (IDH) de las Entidades Federativas beneficiarias (publicado por el PNUD).	IDH de las entidades beneficiarias/número de entidades beneficiarias La MCEEA es un contador simple de la mejora o deterioro en la calidad crediticia agregada de las entidades federativas. Dónde: MCEEA= Sumatoria (i=1 a 32) [(CCCL <sub>i,t</sub> ) [(CCCL <sub>i,t</sub> )=1 si [(MMCL <sub>i,t</sub> ) > (MCCCL <sub>i,t</sub> ), 13] [(CCCL <sub>i,t</sub> )=0 si [(MMCL <sub>i,t</sub> ) > (MCCCL <sub>i,t</sub> ), 13] [(CCCL <sub>i,t</sub> )=1 si [(MMCL <sub>i,t</sub> ) > (MCCCL <sub>i,t</sub> ), 13] Es el indicador de evolución de calidad crediticia de la entidad i en el año de medición t. Este indicador La MCEEA es un contador simple de la mejora o deterioro en la calidad crediticia agregada de las entidades federativas. Dónde: MCEEA= Sumatoria (i=1 a 32) [(CCCL <sub>i,t</sub> ) [(CCCL <sub>i,t</sub> )=1 si [(MMCL <sub>i,t</sub> ) > (MCCCL <sub>i,t</sub> ), 13] [(CCCL <sub>i,t</sub> )=0 si [(MMCL <sub>i,t</sub> ) > (MCCCL <sub>i,t</sub> ), 13] [(CCCL <sub>i,t</sub> )=1 si [(MMCL <sub>i,t</sub> ) > (MCCCL <sub>i,t</sub> ), 13] Es el indicador de evolución de calidad crediticia de la entidad i en el año de medición t. Este indicador Este índice resulta de la división entre el Valor Bruto de la Producción y los insumos utilizados en el proceso productivo (capital, trabajo, energía, materiales y servicios). IPTF = IVBP / (KB1 IT52 IE53 IM4 IS65 ) IPTF: Índice de Productividad Total de los Factores. IVBP: Índice del Valor Bruto de la Producción a precios constantes. IK: Índice de los servicios de capital. IT: Índice de los servicios de	Fin	Annual	Otra	Estratégico	Eficacia	.7		N/A	N/A
Administración Pública Federal	N/A	N/A	23 - Provisiones Presupuestario	411 - Unidad de Política y Control	U019	Fondo Regional	3 - Desarrollo Económico	9 - Otras Industrias y Otros Asuntos Económicos	3 - Otros Asuntos Económicos	4 - Promover acciones de desarrollo regional	Mejora de la calidad crediticia estatal acumulada		Fin	Annual		Estratégico	Eficacia			N/A	N/A
Administración Pública Federal	N/A	N/A	23 - Provisiones Presupuestario	411 - Unidad de Política y Control	U022	Programas Regionales	3 - Desarrollo Económico	9 - Otras Industrias y Otros Asuntos Económicos	3 - Otros Asuntos Económicos	4 - Promover acciones de desarrollo regional	Mejora de la calidad crediticia estatal acumulada		Fin	Annual		Estratégico	Eficacia			N/A	N/A
Administración Pública Federal	N/A	N/A	23 - Provisiones Presupuestario	411 - Unidad de Política y Control	U033	Fondo de Apoyo a Migrantes	3 - Desarrollo Económico	9 - Otras Industrias y Otros Asuntos Económicos	3 - Otros Asuntos Económicos	4 - Promover acciones de desarrollo regional	Índice de la productividad total de los factores		Fin	Annual		Estratégico	Eficacia			N/A	N/A
Administración Pública Federal	N/A	N/A	23 - Provisiones Presupuestario	411 - Unidad de Política y Control	U033	Fondo de Apoyo a Migrantes	3 - Desarrollo Económico	9 - Otras Industrias y Otros Asuntos Económicos	3 - Otros Asuntos Económicos	4 - Promover acciones de desarrollo regional	Porcentaje de recursos destinados a entidades beneficiadas por el Fondo.	(Recursos destinados a entidades beneficiadas por el Fondo/ total de recursos del fondo) x 100 La MCEEA es un contador simple de la mejora o deterioro en la calidad crediticia agregada de las entidades federativas. Dónde: MCEEA= Sumatoria (i=1 a 32) [(CCCL <sub>i,t</sub> ) [(CCCL <sub>i,t</sub> )=1 si [(MMCL <sub>i,t</sub> ) > (MCCCL <sub>i,t</sub> ), 13] [(CCCL <sub>i,t</sub> )=0 si [(MMCL <sub>i,t</sub> ) > (MCCCL <sub>i,t</sub> ), 13] [(CCCL <sub>i,t</sub> )=1 si [(MMCL <sub>i,t</sub> ) > (MCCCL <sub>i,t</sub> ), 13] Es el indicador de evolución de calidad crediticia de la entidad i en el año de medición t. Este indicador	Fin	Annual	Porcentaje	Estratégico	Eficacia	100		N/A	N/A
Administración Pública Federal	N/A	N/A	23 - Provisiones Presupuestario	411 - Unidad de Política y Control	U057	Fondo Metropolitano	3 - Desarrollo Económico	9 - Otras Industrias y Otros Asuntos Económicos	3 - Otros Asuntos Económicos	6 - Impulsar los fondos metropolitanos	Mejora de la calidad crediticia estatal acumulada		Fin	Annual		Estratégico	Eficacia			N/A	N/A
Administración Pública Federal	N/A	N/A	23 - Provisiones Presupuestario	411 - Unidad de Política y Control	N001	Fondo de Desastres Naturales (FONDEN)	3 - Desarrollo Económico	9 - Otras Industrias y Otros Asuntos Económicos	3 - Otros Asuntos Económicos	7 - Provisiones económicas	Promedio del Nivel de Estratos de Bienestar de los municipios incluidos en declaratorias de desastre	(Sumatoria de i hasta n (Nivel de Estratos de Bienestar del municipio atendido /i) entre n donde i es cada municipio atendido por el Fondo y n es el total de municipios atendidos por el Fondo Este índice resulta de la división entre el Valor Bruto de la Producción y los insumos utilizados en el proceso productivo (capital, trabajo, energía, materiales y servicios). IPTF = IVBP / (KB1 IT52 IE53 IM4 IS65 ) IPTF: Índice de Productividad Total de los Factores. IVBP: Índice del Valor Bruto de la Producción a precios constantes. IK: Índice de los servicios de capital. IT: Índice de los servicios de	Fin	Annual	Promedio	Estratégico	Eficacia	4		N/A	N/A
Administración Pública Federal	N/A	N/A	23 - Provisiones Presupuestario	411 - Unidad de Política y Control	N001	Fondo de Desastres Naturales (FONDEN)	3 - Desarrollo Económico	9 - Otras Industrias y Otros Asuntos Económicos	3 - Otros Asuntos Económicos	7 - Provisiones económicas	Índice de la productividad total de los factores		Fin	Annual		Estratégico	Eficacia			N/A	N/A
Administración Pública Federal	N/A	N/A	23 - Provisiones Presupuestario	411 - Unidad de Política y Control	U022	Programas Regionales	3 - Desarrollo Económico	9 - Otras Industrias y Otros Asuntos Económicos	3 - Otros Asuntos Económicos	4 - Promover acciones de desarrollo regional	Índice de carreteras pavimentadas	Kilómetros de carreteras pavimentadas de 2 y más carriles/Total de kilómetros de carreteras pavimentadas Este índice resulta de la división entre el Valor Bruto de la Producción y los insumos utilizados en el proceso productivo (capital, trabajo, energía, materiales y servicios). IPTF = IVBP / (KB1 IT52 IE53 IM4 IS65 ) IPTF: Índice de Productividad Total de los Factores. IVBP: Índice del Valor Bruto de la Producción a precios constantes. IK: Índice de los servicios de capital. IT: Índice de los servicios de	Fin	Annual	Índice de incremento	Estratégico	Eficacia	43.49		N/A	N/A
Administración Pública Federal	N/A	N/A	23 - Provisiones Presupuestario	411 - Unidad de Política y Control	N002	Fondo de Prevención de Desastres Naturales (FOPREDEN)	3 - Desarrollo Económico	9 - Otras Industrias y Otros Asuntos Económicos	3 - Otros Asuntos Económicos	7 - Provisiones económicas	Índice de la productividad total de los factores		Fin	Annual		Estratégico	Eficacia			N/A	N/A
Administración Pública Federal	N/A	N/A	23 - Provisiones Presupuestario	411 - Unidad de Política y Control	N002	Fondo de Prevención de Desastres Naturales (FOPREDEN)	3 - Desarrollo Económico	9 - Otras Industrias y Otros Asuntos Económicos	3 - Otros Asuntos Económicos	7 - Provisiones económicas	Promedio del Índice de Estratos de Bienestar de los municipios incluidos en los proyectos aprobados por el Comité Técnico del Fideicomiso Preventivo	(Sumatoria de i hasta n (Nivel de Estratos de Bienestar del municipio atendido /i) entre n donde i es cada municipio atendido por el Fondo y n es el total de municipios atendidos por el Fondo	Fin	Annual	Promedio	Estratégico	Eficacia	4		N/A	N/A
Administración Pública Federal	N/A	N/A	23 - Provisiones Presupuestario	411 - Unidad de Política y Control	U019	Fondo Regional	3 - Desarrollo Económico	9 - Otras Industrias y Otros Asuntos Económicos	3 - Otros Asuntos Económicos	4 - Promover acciones de desarrollo regional	Porcentaje de Entidades Federativas que destinan más del 50% de sus recursos al 50% de Municipios con menor IDH	(Entidades federativas que asignan más del 50% de los recursos aprobados al 50% de los municipios con menor IDH/ Entidades federativas beneficiadas por el Fondo)*100	Propósito	Annual	Porcentaje	Estratégico	Eficacia	100		N/A	N/A
Administración Pública Federal	N/A	N/A	23 - Provisiones Presupuestario	411 - Unidad de Política y Control	N001	Fondo de Desastres Naturales (FONDEN)	3 - Desarrollo Económico	9 - Otras Industrias y Otros Asuntos Económicos	3 - Otros Asuntos Económicos	7 - Provisiones económicas	Porcentaje de municipios atendidos en el año por desastres naturales.	(Número total de Municipios atendidos por Declaratorias de Desastres Naturales / Número de municipios por Declaratorias de Desastres Naturales) * (100)	Propósito	Annual	Municipio	Estratégico	Eficacia	100		N/A	N/A
Administración Pública Federal	N/A	N/A	23 - Provisiones Presupuestario	411 - Unidad de Política y Control	U022	Programas Regionales	3 - Desarrollo Económico	9 - Otras Industrias y Otros Asuntos Económicos	3 - Otros Asuntos Económicos	4 - Promover acciones de desarrollo regional	Porcentaje de inversión en infraestructura	(monto total de inversión en infraestructura por programas regionales en las entidades federativas/total de ingresos reasignados de las entidades federativas)*100	Propósito	Annual	Porcentaje	Estratégico	Eficacia	3.53		N/A	N/A
Administración Pública Federal	N/A	N/A	23 - Provisiones Presupuestario	411 - Unidad de Política y Control	U057	Fondo Metropolitano	3 - Desarrollo Económico	9 - Otras Industrias y Otros Asuntos Económicos	3 - Otros Asuntos Económicos	6 - Impulsar los fondos metropolitanos	Porcentaje de municipios metropolitanos apoyados por el fondo en las zonas metropolitanas sujetas a apoyo.	(Número de municipios metropolitanos apoyados por el Fondo/Número de municipios que conforman las Zonas Metropolitanas sujetas a apoyo)*100	Propósito	Annual	Porcentaje	Estratégico	Eficacia	40.05		N/A	N/A
Administración Pública Federal	N/A	N/A	23 - Provisiones Presupuestario	411 - Unidad de Política y Control	U033	Fondo de Apoyo a Migrantes	3 - Desarrollo Económico	9 - Otras Industrias y Otros Asuntos Económicos	3 - Otros Asuntos Económicos	4 - Promover acciones de desarrollo regional	Porcentaje de recursos transferidos respecto de los asignados.	(Recursos transferidos/Total de recursos asignados) x 100	Propósito	Annual	Porcentaje	Estratégico	Eficacia	100		N/A	N/A
Administración Pública Federal	N/A	N/A	23 - Provisiones Presupuestario	411 - Unidad de Política y Control	N002	Fondo de Prevención de Desastres Naturales (FOPREDEN)	3 - Desarrollo Económico	9 - Otras Industrias y Otros Asuntos Económicos	3 - Otros Asuntos Económicos	7 - Provisiones económicas	Avance promedio en la ejecución de proyectos.	(Suma del porcentaje de avance en la ejecución de proyectos autorizados por el Comité Técnico /el número de proyectos autorizados	Propósito	Annual	Promedio	Estratégico	Eficacia	60		N/A	N/A
Administración Pública Federal	N/A	N/A	23 - Provisiones Presupuestario	411 - Unidad de Política y Control	U057	Fondo Metropolitano	3 - Desarrollo Económico	9 - Otras Industrias y Otros Asuntos Económicos	3 - Otros Asuntos Económicos	6 - Impulsar los fondos metropolitanos	Porcentaje de proyectos apoyados por el fondo.	(Proyectos apoyados por el fondo/Proyectos registrados en el SEFIR23)*100	Componente	Semestral	Porcentaje	Gestión	Eficacia	3.33		N/A	N/A
Administración Pública Federal	N/A	N/A	23 - Provisiones Presupuestario	411 - Unidad de Política y Control	N001	Fondo de Desastres Naturales (FONDEN)	3 - Desarrollo Económico	9 - Otras Industrias y Otros Asuntos Económicos	3 - Otros Asuntos Económicos	7 - Provisiones económicas	Porcentaje de solicitudes de Apoyos Parciales Inmediatos (API) autorizados	(Oficios de autorización de APIs/Solicitudes de API)*100	Componente	Semestral	Porcentaje	Gestión	Eficacia	100		N/A	N/A
Administración Pública Federal	N/A	N/A	23 - Provisiones Presupuestario	411 - Unidad de Política y Control	N001	Fondo de Desastres Naturales (FONDEN)	3 - Desarrollo Económico	9 - Otras Industrias y Otros Asuntos Económicos	3 - Otros Asuntos Económicos	7 - Provisiones económicas	Porcentaje de solicitudes de Apoyos Parciales Inmediatos (API) autorizados	(Oficios de autorización de APIs/Solicitudes de API)*100	Componente	Semestral	Porcentaje	Gestión	Eficacia	100		N/A	N/A
Administración Pública Federal	N/A	N/A	23 - Provisiones Presupuestario	411 - Unidad de Política y Control	U033	Fondo de Apoyo a Migrantes	3 - Desarrollo Económico	9 - Otras Industrias y Otros Asuntos Económicos	3 - Otros Asuntos Económicos	4 - Promover acciones de desarrollo regional	Porcentaje de programas y acciones destinados a la vertiente de Operación de albergues.	(Programas y acciones destinados a la vertiente de Operación de albergues)/(Total de programas y acciones presentados)*100	Componente	Annual	Porcentaje	Gestión	Eficacia	.48		N/A	N/A
Administración Pública Federal	N/A	N/A	23 - Provisiones Presupuestario	411 - Unidad de Política y Control	U033	Fondo de Apoyo a Migrantes	3 - Desarrollo Económico	9 - Otras Industrias y Otros Asuntos Económicos	3 - Otros Asuntos Económicos	4 - Promover acciones de desarrollo regional	Porcentaje de programas y acciones destinados a la vertiente de apoyo de traslado a sus lugares de origen.	(Programas y Acciones destinados a la vertiente de apoyo de traslado a sus lugares de origen) / (total de programas y acciones solicitados)*100	Componente	Annual	Porcentaje	Gestión	Eficacia	49.78		N/A	N/A
Administración Pública Federal	N/A	N/A	23 - Provisiones Presupuestario	411 - Unidad de Política y Control	N002	Fondo de Prevención de Desastres Naturales (FOPREDEN)	3 - Desarrollo Económico	9 - Otras Industrias y Otros Asuntos Económicos	3 - Otros Asuntos Económicos	7 - Provisiones económicas	Porcentaje de proyectos aprobados	(Proyectos aprobados por el comité técnico / Solicitudes de recursos para proyectos) * (100)	Componente	Semestral	Porcentaje	Gestión	Eficacia	60		N/A	N/A
Administración Pública Federal	N/A	N/A	23 - Provisiones Presupuestario	411 - Unidad de Política y Control	U033	Fondo de Apoyo a Migrantes	3 - Desarrollo Económico	9 - Otras Industrias y Otros Asuntos Económicos	3 - Otros Asuntos Económicos	4 - Promover acciones de desarrollo regional	Porcentaje de programas y acciones destinados a la vertiente de actividades que fomenten el autoempleo.	(Programas y Acciones destinados a la vertiente de actividades que fomenten el autoempleo) / (total de programas y acciones presentados)*100	Componente	Annual	Porcentaje	Gestión	Eficacia	48.74		N/A	N/A
Administración Pública Federal	N/A	N/A	23 - Provisiones Presupuestario	411 - Unidad de Política y Control	U019	Fondo Regional	3 - Desarrollo Económico	9 - Otras Industrias y Otros Asuntos Económicos	3 - Otros Asuntos Económicos	4 - Promover acciones de desarrollo regional	Porcentaje de proyectos aprobados del Fondo Regional.	(Proyectos aprobados de las 10 entidades con menor IDH/proyectos presentados por las 10 entidades con menor IDH)/ 100	Componente	Annual	Porcentaje	Gestión	Eficacia	33.33		N/A	N/A
Administración Pública Federal	N/A	N/A	23 - Provisiones Presupuestario	411 - Unidad de Política y Control	U022	Programas Regionales	3 - Desarrollo Económico	9 - Otras Industrias y Otros Asuntos Económicos	3 - Otros Asuntos Económicos	4 - Promover acciones de desarrollo regional	Porcentaje de recursos convenidos con las entidades federativas	(monto de recursos transferidos a las entidades federativas/monto total convenido con las entidades federativas)*100	Componente	Annual	Porcentaje	Gestión	Eficacia	80		N/A	N/A
Administración Pública Federal	N/A	N/A	23 - Provisiones Presupuestario	411 - Unidad de Política y Control	U057	Fondo Metropolitano	3 - Desarrollo Económico	9 - Otras Industrias y Otros Asuntos Económicos	3 - Otros Asuntos Económicos	6 - Impulsar los fondos metropolitanos	Porcentaje de proyectos apoyados por el fondo.	(Proyectos apoyados por el fondo/Proyectos registrados en el SEFIR23)*100	Componente	Semestral	Porcentaje	Gestión	Eficacia	1.67		N/A	N/A













Administración Pública Federal	N/A	N/A	25 - Previsiones Federal	C00 - Administración Federal de Servicios Educativos en el Distrito E003	Servicios de educación básica en el D.F.	2 - Desarrollo Social	5 - Educación	1 - Educación Básica	5 - Servicios de educación básica en el D.F.	Porcentaje de población atendida en educación secundaria, mediante sostenimiento federal, en la Ciudad de México.	(Alumnos atendidos en educación secundaria en la Ciudad de México, mediante sostenimiento federal, a cargo de la AFSEDF / Población de 12 a 14 años en la Ciudad de México ) X 100	Componente	Semestral	Porcentaje	Gestión	Eficacia	101.85	N/A	N/A	
Administración Pública Federal	N/A	N/A	25 - Previsiones Federal	C00 - Administración Federal de Servicios Educativos en el Distrito E003	Servicios de educación básica en el D.F.	2 - Desarrollo Social	5 - Educación	1 - Educación Básica	5 - Servicios de educación básica en el D.F.	Porcentaje de población atendida en educación secundaria, mediante sostenimiento federal, en la Ciudad de México.	(Alumnos atendidos en educación secundaria en la Ciudad de México, mediante sostenimiento federal, a cargo de la AFSEDF / Población de 12 a 14 años en la Ciudad de México ) X 100	Componente	Semestral	Porcentaje	Gestión	Eficacia	101.85	N/A	N/A	
Administración Pública Federal	N/A	N/A	25 - Previsiones Federal	C00 - Administración Federal de Servicios Educativos en el Distrito E003	Servicios de educación básica en el D.F.	2 - Desarrollo Social	5 - Educación	1 - Educación Básica	5 - Servicios de educación básica en el D.F.	Porcentaje de población atendida en educación primaria, mediante sostenimiento federal, en la Ciudad de México.	(Alumnos atendidos en educación primaria en la Ciudad de México, mediante sostenimiento federal, a cargo de la AFSEDF / Población de 6 a 11 años en la Ciudad de México ) X 100	Componente	Semestral	Porcentaje	Gestión	Eficacia	92.97	N/A	N/A	
Administración Pública Federal	N/A	N/A	25 - Previsiones Federal	C00 - Administración Federal de Servicios Educativos en el Distrito E003	Servicios de educación básica en el D.F.	2 - Desarrollo Social	5 - Educación	1 - Educación Básica	5 - Servicios de educación básica en el D.F.	Porcentaje de población atendida en educación primaria, mediante sostenimiento federal, a cargo de la AFSEDF / Población de 6 a 11 años en la Ciudad de México.	(Alumnos atendidos en educación primaria en la Ciudad de México, mediante sostenimiento federal, a cargo de la AFSEDF / Población de 6 a 11 años en la Ciudad de México ) X 100	Componente	Semestral	Porcentaje	Gestión	Eficacia	92.97	N/A	N/A	
Administración Pública Federal	N/A	N/A	25 - Previsiones Federal	C00 - Administración Federal de Servicios Educativos en el Distrito E003	Servicios de educación básica en el D.F.	2 - Desarrollo Social	5 - Educación	1 - Educación Básica	5 - Servicios de educación básica en el D.F.	Porcentaje de población atendida en educación preescolar, mediante sostenimiento federal, en la Ciudad de México.	(Alumnos atendidos en educación preescolar en la Ciudad de México, mediante sostenimiento federal, a cargo de la AFSEDF / Población de 3 a 5 años en la Ciudad de México ) X 100	Componente	Semestral	Porcentaje	Gestión	Eficacia	52.42	N/A	N/A	
Administración Pública Federal	N/A	N/A	25 - Previsiones Federal	C00 - Administración Federal de Servicios Educativos en el Distrito E004	Servicios de educación normal en el D.F.	2 - Desarrollo Social	5 - Educación	3 - Educación Superior	6 - Servicios de educación normal en el D.F.	Porcentaje de cuerpos académicos conformados.	(Cuerpos académicos conformados en el año/Cuerpos conformados planeados para conformarse en el año)x100	Componente	Semestral	Otra	Gestión	Eficacia	0	N/A	N/A	
Administración Pública Federal	N/A	N/A	25 - Previsiones Federal	C00 - Administración Federal de Servicios Educativos en el Distrito E004	Servicios de educación normal en el D.F.	2 - Desarrollo Social	5 - Educación	3 - Educación Superior	6 - Servicios de educación normal en el D.F.	Porcentaje de cuerpos académicos conformados.	(Cuerpos académicos conformados en el año/Cuerpos conformados planeados para conformarse en el año)x100	Componente	Semestral	Otra	Gestión	Eficacia	100	N/A	N/A	
Administración Pública Federal	N/A	N/A	25 - Previsiones Federal	C00 - Administración Federal de Servicios Educativos en el Distrito E004	Servicios de educación normal en el D.F.	2 - Desarrollo Social	5 - Educación	3 - Educación Superior	6 - Servicios de educación normal en el D.F.	Porcentaje de formadores de docentes actualizados.	(Formadores de docentes actualizados en el año/Formadores de docentes activos)x100	Componente	Trimestral	Docente	Gestión	Eficacia	13.84	13.84	100	N/A
Administración Pública Federal	N/A	N/A	25 - Previsiones Federal	C00 - Administración Federal de Servicios Educativos en el Distrito E003	Servicios de educación básica en el D.F.	2 - Desarrollo Social	5 - Educación	1 - Educación Básica	5 - Servicios de educación básica en el D.F.	Promedio de alumnos atendidos por cada docente de educación secundaria en escuelas oficiales de la Ciudad de México.	Alumnos de educación secundaria atendidos, en escuelas oficiales a cargo de la AFSEDF, en la Ciudad de México / Docentes de educación secundaria frente a grupo, de escuelas oficiales a cargo de la AFSEDF, en la Ciudad de México	Actividad	Semestral	Promedio	Gestión	Eficacia	16.08	N/A	N/A	
Administración Pública Federal	N/A	N/A	25 - Previsiones Federal	C00 - Administración Federal de Servicios Educativos en el Distrito E003	Servicios de educación básica en el D.F.	2 - Desarrollo Social	5 - Educación	1 - Educación Básica	5 - Servicios de educación básica en el D.F.	Promedio de alumnos atendidos por cada docente de educación preescolar en escuelas oficiales de la Ciudad de México.	Alumnos de educación preescolar atendidos, en escuelas oficiales a cargo de la AFSEDF, en la Ciudad de México / Docentes de educación preescolar frente a grupo, de escuelas oficiales a cargo de la AFSEDF, en la Ciudad de México	Actividad	Semestral	Promedio	Gestión	Eficacia	27.94	N/A	N/A	
Administración Pública Federal	N/A	N/A	25 - Previsiones Federal	C00 - Administración Federal de Servicios Educativos en el Distrito E003	Servicios de educación básica en el D.F.	2 - Desarrollo Social	5 - Educación	1 - Educación Básica	5 - Servicios de educación básica en el D.F.	Promedio de alumnos atendidos por cada docente de educación secundaria en escuelas oficiales de la Ciudad de México.	Alumnos de educación secundaria atendidos, en escuelas oficiales a cargo de la AFSEDF, en la Ciudad de México / Docentes de educación secundaria frente a grupo, de escuelas oficiales a cargo de la AFSEDF, en la Ciudad de México	Actividad	Semestral	Promedio	Gestión	Eficacia	16.08	N/A	N/A	
Administración Pública Federal	N/A	N/A	25 - Previsiones Federal	C00 - Administración Federal de Servicios Educativos en el Distrito U001	Becas para la población atendida por el sector educativo	2 - Desarrollo Social	5 - Educación	1 - Educación Básica	5 - Servicios de educación básica en el D.F.	Padrón anual de becarios validado.	( Padrón de becarios validado / Padrón de becarios elaborado ) x 100	Actividad	Semestral	Documento	Gestión	Eficacia	100	N/A	N/A	
Administración Pública Federal	N/A	N/A	25 - Previsiones Federal	C00 - Administración Federal de Servicios Educativos en el Distrito E003	Servicios de educación básica en el D.F.	2 - Desarrollo Social	5 - Educación	1 - Educación Básica	5 - Servicios de educación básica en el D.F.	Promedio de alumnos atendidos por cada docente de educación primaria en escuelas oficiales de la Ciudad de México.	Alumnos de educación primaria atendidos, en escuelas oficiales a cargo de la AFSEDF, en la Ciudad de México / Docentes de educación primaria frente a grupo, de escuelas oficiales a cargo de la AFSEDF, en la Ciudad de México	Actividad	Semestral	Promedio	Gestión	Eficacia	27.4	N/A	N/A	
Administración Pública Federal	N/A	N/A	25 - Previsiones Federal	C00 - Administración Federal de Servicios Educativos en el Distrito E004	Servicios de educación normal en el D.F.	2 - Desarrollo Social	5 - Educación	3 - Educación Superior	6 - Servicios de educación normal en el D.F.	Porcentaje de planes de actividades presentados al inicio de semestre.	( Asignaturas que cuentan con planes de actividades al inicio del semestre / Asignaturas impartidas en el semestre ) x 100	Actividad	Semestral	Plan	Gestión	Eficacia	29.84	N/A	N/A	
Administración Pública Federal	N/A	N/A	25 - Previsiones Federal	C00 - Administración Federal de Servicios Educativos en el Distrito E003	Servicios de educación básica en el D.F.	2 - Desarrollo Social	5 - Educación	1 - Educación Básica	5 - Servicios de educación básica en el D.F.	Promedio de alumnos atendidos por cada docente de educación preescolar en escuelas oficiales de la Ciudad de México.	Alumnos de educación preescolar atendidos, en escuelas oficiales a cargo de la AFSEDF, en la Ciudad de México / Docentes de educación preescolar frente a grupo, de escuelas oficiales a cargo de la AFSEDF, en la Ciudad de México	Actividad	Semestral	Promedio	Gestión	Eficacia	27.94	N/A	N/A	
Administración Pública Federal	N/A	N/A	25 - Previsiones Federal	C00 - Administración Federal de Servicios Educativos en el Distrito E004	Servicios de educación normal en el D.F.	2 - Desarrollo Social	5 - Educación	3 - Educación Superior	6 - Servicios de educación normal en el D.F.	Porcentaje de estrategias diseñadas con evaluación y seguimiento positivas.	( Estrategias a las que se da evaluación y seguimiento a lo largo del año / Estrategias diseñadas e implementadas ) x 100	Actividad	Trimestral	Estrategia	Gestión	Eficiencia	20	20	100	N/A
Administración Pública Federal	N/A	N/A	25 - Previsiones Federal	C00 - Administración Federal de Servicios Educativos en el Distrito U001	Becas para la población atendida por el sector educativo	2 - Desarrollo Social	5 - Educación	1 - Educación Básica	5 - Servicios de educación básica en el D.F.	Padrón anual de becarios validado.	( Padrón de becarios validado / Padrón de becarios elaborado ) x 100	Actividad	Semestral	Documento	Gestión	Eficacia	100	N/A	N/A	
Administración Pública Federal	N/A	N/A	25 - Previsiones Federal	C00 - Administración Federal de Servicios Educativos en el Distrito E004	Servicios de educación normal en el D.F.	2 - Desarrollo Social	5 - Educación	3 - Educación Superior	6 - Servicios de educación normal en el D.F.	Porcentaje de planes de actividades presentados al inicio de semestre.	( Asignaturas que cuentan con planes de actividades al inicio del semestre / Asignaturas impartidas en el semestre ) x 100	Actividad	Semestral	Plan	Gestión	Eficacia	29.84	N/A	N/A	
Administración Pública Federal	N/A	N/A	25 - Previsiones Federal	C00 - Administración Federal de Servicios Educativos en el Distrito E004	Servicios de educación normal en el D.F.	2 - Desarrollo Social	5 - Educación	3 - Educación Superior	6 - Servicios de educación normal en el D.F.	Porcentaje de planes de actividades presentados al inicio de semestre.	( Asignaturas que cuentan con planes de actividades al inicio del semestre / Asignaturas impartidas en el semestre ) x 100	Actividad	Semestral	Plan	Gestión	Eficacia	29.84	N/A	N/A	
Administración Pública Federal	N/A	N/A	25 - Previsiones Federal	C00 - Administración Federal de Servicios Educativos en el Distrito E003	Servicios de educación básica en el D.F.	2 - Desarrollo Social	5 - Educación	1 - Educación Básica	5 - Servicios de educación básica en el D.F.	Promedio de alumnos atendidos por cada docente de educación primaria en escuelas oficiales de la Ciudad de México.	Alumnos de educación primaria atendidos, en escuelas oficiales a cargo de la AFSEDF, en la Ciudad de México / Docentes de educación primaria frente a grupo, de escuelas oficiales a cargo de la AFSEDF, en la Ciudad de México	Actividad	Semestral	Promedio	Gestión	Eficacia	27.4	N/A	N/A	
Administración Pública Federal	N/A	N/A	27 - Función Púty Cooperación	117 - Unidad de Políticas de Apertura Gubernamental O008	Promoción de la cultura de la legalidad y el aprecio por la rendición de cuentas	1 - Gobierno	3 - Coordinación de la Política de Gobierno	4 - Función Pública	3 - Apego a la Legalidad	Índice de resultados de la política en materia de participación ciudadana para la toma de decisiones gubernamentales	[(Propuestas ciudadanas atendidas/propuestas ciudadanas recibidas)*.5]+(Actividades realizadas/actividades programadas)*.5	Fin	Annual	Porcentaje	Estratégico	Eficacia		N/A	N/A	
Administración Pública Federal	N/A	N/A	27 - Función Púty Cooperación	117 - Unidad de Políticas de Apertura Gubernamental O008	Promoción de la cultura de la legalidad y el aprecio por la rendición de cuentas	1 - Gobierno	3 - Coordinación de la Política de Gobierno	4 - Función Pública	3 - Apego a la Legalidad	Índice de Transparencia Focalizada (ITF)	El ITF se integra por cuatro indicadores, a los cuales se asigna una ponderación de la siguiente forma: 1. Operatividad (10%): entendiéndose ésta como el contar con una plataforma informática funcional que permita la difusión segura de información y que considere: ruta de acceso, condicionamiento, enlaces y seguridad. 2. Pertinencia (24%): si la información publicada contribuye en la toma de	Fin	Annual	Porcentaje	Estratégico	Eficacia		N/A	N/A	
Administración Pública Federal	N/A	N/A	27 - Función Púty Cooperación	117 - Unidad de Políticas de Apertura Gubernamental O008	Promoción de la cultura de la legalidad y el aprecio por la rendición de cuentas	1 - Gobierno	3 - Coordinación de la Política de Gobierno	4 - Función Pública	3 - Apego a la Legalidad	Índice de promoción de la ética e integridad pública en el Gobierno Federal	Promedio ponderado = (0.6 x porcentaje de dependencias y Entidades de la APF que cuentan con CEPCI) + (0.4 x porcentaje de CEPCI's con PAT)	Fin	Annual	Promedio	Estratégico	Eficacia	85	N/A	N/A	
Administración Pública Federal	N/A	N/A	27 - Función Púty Cooperación	117 - Unidad de Políticas de Apertura Gubernamental O008	Promoción de la cultura de la legalidad y el aprecio por la rendición de cuentas	1 - Gobierno	3 - Coordinación de la Política de Gobierno	4 - Función Pública	3 - Apego a la Legalidad	Índice de cumplimientos institucionales en transparencia focalizada.	Promedio de calificaciones en transparencia focalizada	Propósito	Annual	Promedio	Estratégico	Eficacia	8.3	N/A	N/A	
Administración Pública Federal	N/A	N/A	27 - Función Púty Cooperación	117 - Unidad de Políticas de Apertura Gubernamental O008	Promoción de la cultura de la legalidad y el aprecio por la rendición de cuentas	1 - Gobierno	3 - Coordinación de la Política de Gobierno	4 - Función Pública	3 - Apego a la Legalidad	Índice de cumplimientos institucionales en participación ciudadana.	Promedio del (% de instituciones que dan seguimiento a sus compromisos en el año inmediato anterior + % de instituciones que desarrollaron una acción de consulta en el año que transcurrió) / 100	Propósito	Annual	Promedio	Estratégico	Eficacia	8.3	N/A	N/A	
Administración Pública Federal	N/A	N/A	27 - Función Púty Cooperación	117 - Unidad de Políticas de Apertura Gubernamental O008	Promoción de la cultura de la legalidad y el aprecio por la rendición de cuentas	1 - Gobierno	3 - Coordinación de la Política de Gobierno	4 - Función Pública	3 - Apego a la Legalidad	Índice de Cumplimiento de la Política en materia de Ética e Integridad Pública	Grado de Cumplimiento APF = Sumatoria de la calificación obtenida por cada dependencia o entidad / Número total de dependencias o entidades calificadas.	Propósito	Annual	Promedio	Estratégico	Eficacia	87	N/A	N/A	
Administración Pública Federal	N/A	N/A	27 - Función Púty Cooperación	117 - Unidad de Políticas de Apertura Gubernamental O008	Promoción de la cultura de la legalidad y el aprecio por la rendición de cuentas	1 - Gobierno	3 - Coordinación de la Política de Gobierno	4 - Función Pública	3 - Apego a la Legalidad	Porcentaje de instituciones que llevaron a cabo al menos un proceso de consulta a la sociedad.	(Instituciones incluidas en la cobertura de la política de participación ciudadana/instituciones de la cobertura que desarrollaron un proceso de consulta a la sociedad ) *100	Componente	Semestral	Porcentaje	Estratégico	Eficacia	88	N/A	N/A	
Administración Pública Federal	N/A	N/A	27 - Función Púty Cooperación	117 - Unidad de Políticas de Apertura Gubernamental O008	Promoción de la cultura de la legalidad y el aprecio por la rendición de cuentas	1 - Gobierno	3 - Coordinación de la Política de Gobierno	4 - Función Pública	3 - Apego a la Legalidad	Porcentaje de instituciones que cumplieron con la política de transparencia focalizada.	Número de instituciones que cumplieron la política*100/ universo de instituciones a las que les aplica	Componente	Semestral	Porcentaje	Estratégico	Eficacia	88	N/A	N/A	
Administración Pública Federal	N/A	N/A	27 - Función Púty Cooperación	117 - Unidad de Políticas de Apertura Gubernamental O008	Promoción de la cultura de la legalidad y el aprecio por la rendición de cuentas	1 - Gobierno	3 - Coordinación de la Política de Gobierno	4 - Función Pública	3 - Apego a la Legalidad	Eficiencia en la armonización de los Códigos de Conducta de la APF	Eficiencia en la armonización de los Códigos de Conducta+ (Número total de informes favorables/Número total de Códigos de Conducta revisados) x 100	Componente	Semestral	Porcentaje	Gestión	Eficiencia	65	N/A	N/A	

Administración Pública Federal	N/A	NA	117 - Unidad de Políticas de Apertura Gubernamental	0008	Promoción de la cultura de la legalidad y el aprecio por la rendición de cuentas	1 - Gobierno	3 - Coordinación de la Política de Gobierno	4 - Función Pública	3 - Apego a la Legalidad	Porcentaje de instituciones que cumplieron con la política de transparencia focalizada.	Número de instituciones que cumplieron la política*100/ universo de instituciones a las que les aplica	Componente	Semestral	Porcentaje	Estratégico	Eficacia	50	N/A	N/A	
Administración Pública Federal	N/A	NA	117 - Unidad de Políticas de Apertura Gubernamental	0008	Promoción de la cultura de la legalidad y el aprecio por la rendición de cuentas	1 - Gobierno	3 - Coordinación de la Política de Gobierno	4 - Función Pública	3 - Apego a la Legalidad	Eficiencia en la armonización de los Códigos de Conducta de la APF	Eficiencia en la armonización de los Códigos de Conducta= (Número total de informes favorables)/Número total de Códigos de Conducta revisados) * 100	Componente	Semestral	Porcentaje	Gestión	Eficiencia	75	N/A	N/A	
Administración Pública Federal	N/A	NA	117 - Unidad de Políticas de Apertura Gubernamental	0008	Promoción de la cultura de la legalidad y el aprecio por la rendición de cuentas	1 - Gobierno	3 - Coordinación de la Política de Gobierno	4 - Función Pública	3 - Apego a la Legalidad	Porcentaje de instituciones que llevaron a cabo al menos un proceso de consulta a la sociedad.	(Instituciones incluidas en la cobertura de la política de participación ciudadana/instituciones de la cobertura que desarrollaron un proceso de consulta a la sociedad)*100	Componente	Semestral	Porcentaje	Estratégico	Eficacia	2	N/A	N/A	
Administración Pública Federal	N/A	NA	117 - Unidad de Políticas de Apertura Gubernamental	0008	Promoción de la cultura de la legalidad y el aprecio por la rendición de cuentas	1 - Gobierno	3 - Coordinación de la Política de Gobierno	4 - Función Pública	3 - Apego a la Legalidad	Porcentaje de avance en las actividades sustantivas programadas en materia de Promoción de la Cultura de la Legalidad por parte de la LUEEPCI con los Comités de Ética y de Prevención de Conflictos de Interés	(Número de acciones cumplidas/número de acciones programadas)*100	Actividad	Trimestral	Porcentaje	Gestión	Eficacia	17	N/A	N/A	
Administración Pública Federal	N/A	NA	117 - Unidad de Políticas de Apertura Gubernamental	0008	Promoción de la cultura de la legalidad y el aprecio por la rendición de cuentas	1 - Gobierno	3 - Coordinación de la Política de Gobierno	4 - Función Pública	3 - Apego a la Legalidad	Porcentaje de avance en las acciones de la Unidad de Políticas de Transparencia y Cooperación Internacional para la implementación de la política en materia de participación ciudadana.	(Número de acciones cumplidas/número de acciones programadas)*100	Actividad	Trimestral	Porcentaje	Gestión	Eficacia	25	N/A	N/A	
Administración Pública Federal	N/A	NA	117 - Unidad de Políticas de Apertura Gubernamental	0008	Promoción de la cultura de la legalidad y el aprecio por la rendición de cuentas	1 - Gobierno	3 - Coordinación de la Política de Gobierno	4 - Función Pública	3 - Apego a la Legalidad	Porcentaje de avance en las acciones de la Unidad de Políticas de Transparencia y Cooperación Internacional para la implementación de la política en materia de transparencia focalizada.	(Número de acciones cumplidas/número de acciones programadas)*100 IAP= ((LUAG*2.5) + (LUACOP*2.5) + (LUORCS*2.5) + (LDGAE*2.5)) / IAP= Índice de actos de fiscalización LUAG = Porcentaje de actos de fiscalización de impacto practicados a las dependencias y entidades de la Administración Pública Federal LUACOP = Porcentaje de auditorías y visitas a obra pública realizadas LUORCS = Porcentaje de auditorías realizadas LDGAE = Porcentaje de	Actividad	Trimestral	Porcentaje	Gestión	Eficiencia	25	N/A	N/A	
Administración Pública Federal	N/A	NA	200 - Subsecretaría de Control y Auditoría de la Gestión Pública	0002	Fiscalización a la gestión pública	1 - Gobierno	3 - Coordinación de la Política de Gobierno	4 - Función Pública	4 - Transparencia y rendición de cuentas	Índice de actos de fiscalización		Propósito	Annual	Índice	Estratégico	Eficacia	10	N/A	N/A	
Administración Pública Federal	N/A	NA	200 - Subsecretaría de Control y Auditoría de la Gestión Pública	0002	Fiscalización a la gestión pública	1 - Gobierno	3 - Coordinación de la Política de Gobierno	4 - Función Pública	4 - Transparencia y rendición de cuentas	Porcentaje de solventación de observaciones de las diferentes instancias fiscalizadoras	(Observaciones solventadas/Observaciones pendientes sujetas a seguimiento)*100	Componente	Semestral	Porcentaje	Gestión	Eficiencia	50	N/A	N/A	
Administración Pública Federal	N/A	NA	200 - Subsecretaría de Control y Auditoría de la Gestión Pública	0002	Fiscalización a la gestión pública	1 - Gobierno	3 - Coordinación de la Política de Gobierno	4 - Función Pública	4 - Transparencia y rendición de cuentas	Costo beneficio de las recuperaciones en dinero enteradas a la TESOFE y a las tesorerías institucionales	Monto de las recuperaciones en dinero enteradas a la TESOFE y a las tesorerías institucionales como resultado de los actos de fiscalización de los Órganos Internos de Control / Presupuesto ejercido por la Subsecretaría de Control y Auditoría de la Gestión Pública y sus unidades administrativas	Componente	Semestral	Otra	Gestión	Eficiencia	1.1	N/A	N/A	
Administración Pública Federal	N/A	NA	200 - Subsecretaría de Control y Auditoría de la Gestión Pública	0002	Fiscalización a la gestión pública	1 - Gobierno	3 - Coordinación de la Política de Gobierno	4 - Función Pública	4 - Transparencia y rendición de cuentas	Porcentaje de designaciones de firmas de auditores externos a las dependencias y entidades de la APF, la PGR, así como fiduciarios públicos no paraestatales, mandatos y contratos análogos.	(Número de designaciones de firmas de auditores externos realizadas / Total de entes públicos incorporados al Programa Anual de Auditorías) * 100	Componente	Annual	Porcentaje	Gestión	Eficacia	100	N/A	N/A	
Administración Pública Federal	N/A	NA	200 - Subsecretaría de Control y Auditoría de la Gestión Pública	0002	Fiscalización a la gestión pública	1 - Gobierno	3 - Coordinación de la Política de Gobierno	4 - Función Pública	4 - Transparencia y rendición de cuentas	Evaluación de la gestión gubernamental	Evaluación de la gestión gubernamental	Componente	Annual	Evaluación	Gestión	Eficiencia	1	N/A	N/A	
Administración Pública Federal	N/A	NA	200 - Subsecretaría de Control y Auditoría de la Gestión Pública	0002	Fiscalización a la gestión pública	1 - Gobierno	3 - Coordinación de la Política de Gobierno	4 - Función Pública	4 - Transparencia y rendición de cuentas	Costo beneficio de las recuperaciones en dinero enteradas a la TESOFE y a las tesorerías institucionales	Monto de las recuperaciones en dinero enteradas a la TESOFE y a las tesorerías institucionales como resultado de los actos de fiscalización de los Órganos Internos de Control / Presupuesto ejercido por la Subsecretaría de Control y Auditoría de la Gestión Pública y sus unidades administrativas	Componente	Semestral	Otra	Gestión	Eficiencia	1.6	N/A	N/A	
Administración Pública Federal	N/A	NA	200 - Subsecretaría de Control y Auditoría de la Gestión Pública	0002	Fiscalización a la gestión pública	1 - Gobierno	3 - Coordinación de la Política de Gobierno	4 - Función Pública	4 - Transparencia y rendición de cuentas	Porcentaje de solventación de observaciones de las diferentes instancias fiscalizadoras	(Observaciones solventadas/Observaciones pendientes sujetas a seguimiento)*100	Componente	Semestral	Porcentaje	Gestión	Eficiencia	70	N/A	N/A	
Administración Pública Federal	N/A	NA	200 - Subsecretaría de Control y Auditoría de la Gestión Pública	0002	Fiscalización a la gestión pública	1 - Gobierno	3 - Coordinación de la Política de Gobierno	4 - Función Pública	4 - Transparencia y rendición de cuentas	Porcentaje de seguimientos y promoción de medidas disciplinarias derivados de las auditorías y visitas respecto de los programados	(Número de seguimientos y/o informes de presunta responsabilidad administrativa realizados / Número de seguimientos y/o expedientes de presunta responsabilidad administrativa programados)*100	Actividad	Trimestral	Porcentaje	Gestión	Eficacia	25	25	100	N/A
Administración Pública Federal	N/A	NA	200 - Subsecretaría de Control y Auditoría de la Gestión Pública	0002	Fiscalización a la gestión pública	1 - Gobierno	3 - Coordinación de la Política de Gobierno	4 - Función Pública	4 - Transparencia y rendición de cuentas	Porcentaje de insumos generados para la evaluación de la gestión gubernamental	(Número de insumos elaborados / Número de insumos programados)*100	Actividad	Trimestral	Porcentaje	Gestión	Eficacia	33	33	100	N/A
Administración Pública Federal	N/A	NA	200 - Subsecretaría de Control y Auditoría de la Gestión Pública	0002	Fiscalización a la gestión pública	1 - Gobierno	3 - Coordinación de la Política de Gobierno	4 - Función Pública	4 - Transparencia y rendición de cuentas	Porcentaje de avance en la evaluación de auditorías externas a dependencias y entidades de la APF, la PGR, así como fiduciarios públicos no paraestatales, mandatos y contratos análogos.	(Número de evaluaciones revisadas / Total de productos a ser evaluados de las auditorías designadas) * 100	Actividad	Trimestral	Porcentaje	Gestión	Eficacia	25	25	100	N/A
Administración Pública Federal	N/A	NA	200 - Subsecretaría de Control y Auditoría de la Gestión Pública	0002	Fiscalización a la gestión pública	1 - Gobierno	3 - Coordinación de la Política de Gobierno	4 - Función Pública	4 - Transparencia y rendición de cuentas	Informes de evaluación y confrontas emitidas en el marco del SIIPP-G	Número de informes de evaluación y confrontas	Actividad	Trimestral	Otra	Gestión	Eficacia	20	1	100	N/A
Administración Pública Federal	N/A	NA	200 - Subsecretaría de Control y Auditoría de la Gestión Pública	0002	Fiscalización a la gestión pública	1 - Gobierno	3 - Coordinación de la Política de Gobierno	4 - Función Pública	4 - Transparencia y rendición de cuentas	Porcentaje de auditorías realizadas	(Número de auditorías realizadas por trimestre)/(Número de auditorías programadas por año)*100	Actividad	Trimestral	Porcentaje	Gestión	Eficacia	0	0	N/A	N/A
Administración Pública Federal	N/A	NA	200 - Subsecretaría de Control y Auditoría de la Gestión Pública	0002	Fiscalización a la gestión pública	1 - Gobierno	3 - Coordinación de la Política de Gobierno	4 - Función Pública	4 - Transparencia y rendición de cuentas	Porcentaje de actos de fiscalización concluidos	(Auditorías y visitas de inspección concluidas / auditorías y visitas de inspección programadas) * 100	Actividad	Trimestral	Porcentaje	Gestión	Eficacia	17	23	100	N/A
Administración Pública Federal	N/A	NA	300 - Subsecretaría de Responsabilidades Administrativas y Contrataciones	0006	Inhibición y sanción de las prácticas de corrupción	1 - Gobierno	3 - Coordinación de la Política de Gobierno	4 - Función Pública	3 - Apego a la Legalidad	Porcentaje de legalidad de las sanciones administrativas impuestas por la APF	( Porcentaje de sanciones administrativas impuestas a servidores públicos que permanecen firmes / Total de sanciones que definen su situación jurídica) * 100	Fin	Semestral	Porcentaje	Estratégico	Eficacia	85	N/A	N/A	
Administración Pública Federal	N/A	NA	300 - Subsecretaría de Responsabilidades Administrativas y Contrataciones	0006	Inhibición y sanción de las prácticas de corrupción	1 - Gobierno	3 - Coordinación de la Política de Gobierno	4 - Función Pública	3 - Apego a la Legalidad	Porcentaje de legalidad de las sanciones administrativas impuestas por la APF	( Porcentaje de sanciones administrativas impuestas a servidores públicos que permanecen firmes / Total de sanciones que definen su situación jurídica) * 100	Fin	Semestral	Porcentaje	Estratégico	Eficacia	40	N/A	N/A	
Administración Pública Federal	N/A	NA	300 - Subsecretaría de Responsabilidades Administrativas y Contrataciones	0006	Inhibición y sanción de las prácticas de corrupción	1 - Gobierno	3 - Coordinación de la Política de Gobierno	4 - Función Pública	3 - Apego a la Legalidad	Sanciones impuestas mediante el Procedimiento Administrativo Sancionador, en materia de contrataciones públicas.	Número de sanciones impuestas mediante el Procedimiento Administrativo Sancionador, en materia de contrataciones públicas.	Propósito	Annual	Otra	Estratégico	Eficacia	19	N/A	N/A	
Administración Pública Federal	N/A	NA	300 - Subsecretaría de Responsabilidades Administrativas y Contrataciones	0006	Inhibición y sanción de las prácticas de corrupción	1 - Gobierno	3 - Coordinación de la Política de Gobierno	4 - Función Pública	3 - Apego a la Legalidad	Porcentaje de consultas atendidas respecto del análisis de expedientes para determinar la existencia de presuntas responsabilidades de carácter penal, para la formulación de las denuncias y/o querrelas ante las	(Número de consultas formuladas / Número de asuntos dictaminados con presunta responsabilidad penal) x 100	Componente	Trimestral	Porcentaje	Gestión	Eficacia	99	100	100	N/A
Administración Pública Federal	N/A	NA	300 - Subsecretaría de Responsabilidades Administrativas y Contrataciones	0006	Inhibición y sanción de las prácticas de corrupción	1 - Gobierno	3 - Coordinación de la Política de Gobierno	4 - Función Pública	3 - Apego a la Legalidad	Porcentaje de resoluciones de inconformidad firmes.	((Medios de impugnación interpuestos en el periodo - Medios de impugnación donde no se confirma la resolución emitida) / Medios de impugnación interpuestos en el periodo) x 100	Componente	Semestral	Porcentaje	Gestión	Eficacia	90	N/A	N/A	
Administración Pública Federal	N/A	NA	300 - Subsecretaría de Responsabilidades Administrativas y Contrataciones	0006	Inhibición y sanción de las prácticas de corrupción	1 - Gobierno	3 - Coordinación de la Política de Gobierno	4 - Función Pública	3 - Apego a la Legalidad	Porcentaje de resoluciones de inconformidad firmes.	((Medios de impugnación interpuestos en el periodo - Medios de impugnación donde no se confirma la resolución emitida) / Medios de impugnación interpuestos en el periodo) x 100	Componente	Semestral	Porcentaje	Gestión	Eficacia	86	N/A	N/A	
Administración Pública Federal	N/A	NA	300 - Subsecretaría de Responsabilidades Administrativas y Contrataciones	0006	Inhibición y sanción de las prácticas de corrupción	1 - Gobierno	3 - Coordinación de la Política de Gobierno	4 - Función Pública	3 - Apego a la Legalidad	Expedientes resueltos en el periodo y en menos de 90 días hábiles siguientes a su recepción (EPRPT) * 100, entre total de expedientes resueltos en el periodo (ERP), menos expedientes en donde es necesaria la intervención de un tercero (ECIT). ((EPRPT * 100) / (ERP - ECIT))	Componente	Semestral	Porcentaje	Estratégico	Eficacia	87	N/A	N/A		
Administración Pública Federal	N/A	NA	300 - Subsecretaría de Responsabilidades Administrativas y Contrataciones	0006	Inhibición y sanción de las prácticas de corrupción	1 - Gobierno	3 - Coordinación de la Política de Gobierno	4 - Función Pública	3 - Apego a la Legalidad	Expedientes resueltos en el periodo y en menos de 90 días hábiles siguientes a su recepción (EPRPT) * 100, entre total de expedientes resueltos en el periodo (ERP), menos expedientes en donde es necesaria la intervención de un tercero (ECIT). ((EPRPT * 100) / (ERP - ECIT))	Componente	Semestral	Porcentaje	Estratégico	Eficacia	42	N/A	N/A		
Administración Pública Federal	N/A	NA	300 - Subsecretaría de Responsabilidades Administrativas y Contrataciones	0006	Inhibición y sanción de las prácticas de corrupción	1 - Gobierno	3 - Coordinación de la Política de Gobierno	4 - Función Pública	3 - Apego a la Legalidad	Porcentaje de expedientes de inconformidad resueltos.	(Número de expedientes de inconformidad resueltos en el periodo / Número de expedientes de inconformidad instruidos en el periodo) x 100	Actividad	Trimestral	Porcentaje	Gestión	Eficacia	90	90	100	N/A
Administración Pública Federal	N/A	NA	300 - Subsecretaría de Responsabilidades Administrativas y Contrataciones	0006	Inhibición y sanción de las prácticas de corrupción	1 - Gobierno	3 - Coordinación de la Política de Gobierno	4 - Función Pública	3 - Apego a la Legalidad	Porcentaje de servidores públicos que presentan su declaración de situación patrimonial.	Total de servidores públicos que presentan su declaración de situación patrimonial en el periodo a evaluar (TSPP) * 100 / total de servidores públicos reportados como obligados (TSPO) VS Total de servidores públicos que presentaron su declaración de situación patrimonial en el mismo periodo a evaluar del año inmediato anterior (TSPP) * 100 / total de servidores públicos reportados como	Actividad	Trimestral	Porcentaje	Gestión	Eficacia	0	0	N/A	N/A

Administración Pública Federal	N/A	N/A	300 - Subsecretaría de Responsabilidades Administrativas y Contrataciones	0006	Inhibición y sanción de las prácticas de corrupción	1 - Gobierno	3 - Coordinación de la Política de Gobierno	4 - Función Pública	3 - Apego a la Legalidad	Porcentaje de denuncias penales presentadas, seguimiento e impulso ante autoridades ministeriales y judiciales, respecto de los asuntos recibidos de las instancias de fiscalización de la Secretaría de la Función Pública	(Número de denuncias penales en seguimiento e impulso/Número de asuntos recibidos con presunta responsabilidad de carácter penal) x 100	Actividad	Trimestral	Porcentaje	Gestión	Eficacia	99	100	100	N/A
Administración Pública Federal	N/A	N/A	300 - Subsecretaría de Responsabilidades Administrativas y Contrataciones	0006	Inhibición y sanción de las prácticas de corrupción	1 - Gobierno	3 - Coordinación de la Política de Gobierno	4 - Función Pública	3 - Apego a la Legalidad	Porcentaje de acuerdos de conclusión emitidos por la Dirección General de Responsabilidades y Situación Patrimonial.	(Total de acuerdos de conclusión emitidos en el periodo y dentro de los 15 días hábiles siguientes a que vence el plazo para que el servidor público aclare las incongruencias detectadas (TAC) * 100, entre total de acuerdos emitidos en el periodo (TAEP), menos expedientes donde se requirió desahogo de pruebas o intervención de terceros (ERDPT)). ((TAC * 100) / (TAEP - ERDPT))	Actividad	Trimestral	Promedio	Gestión	Eficacia	22	26	100	N/A
Administración Pública Federal	N/A	N/A	400 - Subsecretaría de la Administración Pública	0005	Regulación de los procesos, trámites y servicios de la Administración Pública	1 - Gobierno	3 - Coordinación de la Política de Gobierno	4 - Función Pública	5 - Mejora de la gestión pública	Porcentaje de satisfacción de los usuarios respecto a los servicios de las dependencias y entidades de la APF	Nivel de satisfacción de los usuarios de los servicios de las dependencias y entidades. La línea base se construirá con la información del 2014	Fin	Anual	Porcentaje	Estratégico	Eficacia				N/A
Administración Pública Federal	N/A	N/A	400 - Subsecretaría de la Administración Pública	0005	Regulación de los procesos, trámites y servicios de la Administración Pública	1 - Gobierno	3 - Coordinación de la Política de Gobierno	4 - Función Pública	5 - Mejora de la gestión pública	Porcentaje de dependencias y entidades de la APF que mejoran su gestión	(Total de dependencias y entidades de la APF que mejoran su gestión / Total de dependencias y entidades de la APF)*100	Fin	Anual	Porcentaje	Estratégico	Eficacia	80.08			N/A
Administración Pública Federal	N/A	N/A	400 - Subsecretaría de la Administración Pública	0005	Regulación de los procesos, trámites y servicios de la Administración Pública	1 - Gobierno	3 - Coordinación de la Política de Gobierno	4 - Función Pública	5 - Mejora de la gestión pública	Porcentaje de proyectos de mejora de la gestión concluidos	(Total de proyectos de mejora de la gestión concluidos / Total de proyectos de mejora de la gestión registrados)*100	Propósito	Anual	Porcentaje	Estratégico	Eficacia	75.05			N/A
Administración Pública Federal	N/A	N/A	400 - Subsecretaría de la Administración Pública	0005	Regulación de los procesos, trámites y servicios de la Administración Pública	1 - Gobierno	3 - Coordinación de la Política de Gobierno	4 - Función Pública	5 - Mejora de la gestión pública	Porcentaje de instrumentos de apoyo a las políticas y estrategias de modernización de la gestión de la APF publicados.	(Total de instrumentos de apoyo publicados / Total instrumentos de apoyo diseñados)*100	Componente	Semestral	Porcentaje	Gestión	Eficacia	100			N/A
Administración Pública Federal	N/A	N/A	400 - Subsecretaría de la Administración Pública	0005	Regulación de los procesos, trámites y servicios de la Administración Pública	1 - Gobierno	3 - Coordinación de la Política de Gobierno	4 - Función Pública	5 - Mejora de la gestión pública	Porcentaje de instrumentos de apoyo a las políticas y estrategias de modernización de la gestión de la APF publicados.	(Total de instrumentos de apoyo publicados / Total instrumentos de apoyo diseñados)*100	Componente	Semestral	Porcentaje	Gestión	Eficacia	50			N/A
Administración Pública Federal	N/A	N/A	400 - Subsecretaría de la Administración Pública	0005	Regulación de los procesos, trámites y servicios de la Administración Pública	1 - Gobierno	3 - Coordinación de la Política de Gobierno	4 - Función Pública	5 - Mejora de la gestión pública	Procedimientos de contratación competidos con posibilidad de recibir proposiciones de manera electrónica	(¿Procedimientos de contratación electrónicos y mixtos / No. total de Procedimientos)*100	Componente	Trimestral	Porcentaje	Gestión	Eficacia	76	86	100	N/A
Administración Pública Federal	N/A	N/A	400 - Subsecretaría de la Administración Pública	0005	Regulación de los procesos, trámites y servicios de la Administración Pública	1 - Gobierno	3 - Coordinación de la Política de Gobierno	4 - Función Pública	5 - Mejora de la gestión pública	Porcentaje de dependencias y entidades de la APF que registran acciones de procesos y simplificación regulatoria.	(Total de dependencias y entidades de la APF que registran acciones de procesos y simplificación regulatoria / Total de dependencias y entidades de la APF)*100	Actividad	Trimestral	Porcentaje	Gestión	Eficacia	24.2	0		N/A
Administración Pública Federal	N/A	N/A	400 - Subsecretaría de la Administración Pública	0005	Regulación de los procesos, trámites y servicios de la Administración Pública	1 - Gobierno	3 - Coordinación de la Política de Gobierno	4 - Función Pública	5 - Mejora de la gestión pública	Número de Cursos de capacitación presencial a operadores de CompraNet	¿ Cursos	Actividad	Trimestral	Curso	Gestión	Eficacia	3	5	100	N/A
Administración Pública Federal	N/A	N/A	408 - Unidad de Política de Recursos Humanos de la Administración Pública Federal	0003	Integración de las estructuras profesionales del gobierno	1 - Gobierno	3 - Coordinación de la Política de Gobierno	4 - Función Pública	5 - Mejora de la gestión pública	Porcentaje de Instituciones de la APF que implementan la política de organización y profesionalización.	(Número de instituciones de la Administración Pública Federal que implementan las políticas de organización y profesionalización/total de las instituciones de la administración Pública Federal)*100	Propósito	Semestral	Porcentaje	Estratégico	Eficacia	40			N/A
Administración Pública Federal	N/A	N/A	408 - Unidad de Política de Recursos Humanos de la Administración Pública Federal	0003	Integración de las estructuras profesionales del gobierno	1 - Gobierno	3 - Coordinación de la Política de Gobierno	4 - Función Pública	5 - Mejora de la gestión pública	Porcentaje de Instituciones de la APF que implementan la política de organización y profesionalización.	(Número de instituciones de la Administración Pública Federal que implementan las políticas de organización y profesionalización/total de las instituciones de la administración Pública Federal)*100	Propósito	Semestral	Porcentaje	Estratégico	Eficacia	90			N/A
Administración Pública Federal	N/A	N/A	408 - Unidad de Política de Recursos Humanos de la Administración Pública Federal	0003	Integración de las estructuras profesionales del gobierno	1 - Gobierno	3 - Coordinación de la Política de Gobierno	4 - Función Pública	5 - Mejora de la gestión pública	Porcentaje de Instituciones de la Administración Pública Federal que reciben un servicio de acuerdo a las políticas de profesionalización de recursos humanos.	(Número de instituciones de la Administración Pública Federal que recibieron un servicio de acuerdo a las políticas de profesionalización de recursos humanos/total de las instituciones de la administración Pública Federal)*100	Componente	Semestral	Porcentaje	Gestión	Eficiencia	90			N/A
Administración Pública Federal	N/A	N/A	408 - Unidad de Política de Recursos Humanos de la Administración Pública Federal	0003	Integración de las estructuras profesionales del gobierno	1 - Gobierno	3 - Coordinación de la Política de Gobierno	4 - Función Pública	5 - Mejora de la gestión pública	Porcentaje de Instituciones de la Administración Pública Federal que reciben un servicio de aprobación y registro de estructuras orgánicas y ocupacionales en términos de la política de organización.	(Número de instituciones de la Administración Pública Federal que recibieron un servicio de aprobación y registro de estructuras orgánicas y ocupacionales de acuerdo a las políticas de organización /total de las instituciones de la Administración Pública Federal)*100	Componente	Semestral	Porcentaje	Gestión	Eficiencia	40			N/A
Administración Pública Federal	N/A	N/A	408 - Unidad de Política de Recursos Humanos de la Administración Pública Federal	0003	Integración de las estructuras profesionales del gobierno	1 - Gobierno	3 - Coordinación de la Política de Gobierno	4 - Función Pública	5 - Mejora de la gestión pública	Porcentaje de Instituciones de la Administración Pública Federal que reciben un servicio de acuerdo a las políticas de profesionalización de recursos humanos	(Número de instituciones de la Administración Pública Federal que recibieron un servicio de acuerdo a las políticas de profesionalización de recursos humanos/total de las instituciones de la administración Pública Federal)*100	Componente	Semestral	Porcentaje	Gestión	Eficiencia	40			N/A
Administración Pública Federal	N/A	N/A	408 - Unidad de Política de Recursos Humanos de la Administración Pública Federal	0003	Integración de las estructuras profesionales del gobierno	1 - Gobierno	3 - Coordinación de la Política de Gobierno	4 - Función Pública	5 - Mejora de la gestión pública	Porcentaje de Instituciones de la Administración Pública Federal que reciben un servicio de aprobación y registro de estructuras orgánicas y ocupacionales en términos de la política de organización.	(Número de instituciones de la Administración Pública Federal que recibieron un servicio de aprobación y registro de estructuras orgánicas y ocupacionales de acuerdo a las políticas de organización /total de las instituciones de la Administración Pública Federal)*100	Componente	Semestral	Porcentaje	Gestión	Eficiencia	90			N/A
Administración Pública Federal	N/A	N/A	408 - Unidad de Política de Recursos Humanos de la Administración Pública Federal	0003	Integración de las estructuras profesionales del gobierno	1 - Gobierno	3 - Coordinación de la Política de Gobierno	4 - Función Pública	5 - Mejora de la gestión pública	Porcentaje de análisis de cumplimiento de criterios para evaluación de desempeño y capacitación de los servidores públicos	(número de evaluaciones del desempeño y de registros de capacitación analizados/número de solicitudes recibidas)*100	Actividad	Trimestral	Porcentaje	Gestión	Eficacia	90	90	100	N/A
Administración Pública Federal	N/A	N/A	408 - Unidad de Política de Recursos Humanos de la Administración Pública Federal	0003	Integración de las estructuras profesionales del gobierno	1 - Gobierno	3 - Coordinación de la Política de Gobierno	4 - Función Pública	5 - Mejora de la gestión pública	Porcentaje de estructuras orgánicas con análisis organizacional.	(número de estructuras orgánicas analizadas/número de solicitudes recibidas)*100	Actividad	Trimestral	Porcentaje	Gestión	Eficacia	90	90	100	N/A
Administración Pública Federal	N/A	N/A	100 - Tribunal Superior Agrario	E002	Resolución de juicios agrarios dotadores de tierras y los recursos de revisión	1 - Gobierno	2 - Justicia	1 - Impartición de Justicia	3 - Impartición de Justicia en materia agraria	Entidades federativas que llevan a cabo acciones de ordenamiento territorial	(Entidades federativas que elaboran o actualizan su programa de ordenamiento territorial y/o realizan estudios y proyectos para la reubicación de la población en zonas de riesgos / Total de entidades federativas)*100. Las acciones derivadas de la elaboración de los programas de ordenamiento territorial y de los estudios de reubicación, están orientadas a planificar el uso eficiente del suelo y (Número de resoluciones emitidas por el Tribunal Superior Agrario producto de los juicios dotadores de tierras, recursos de revisión, excusativas de justicia, excusas, conflictos de competencia y quejas/Número de resoluciones programadas por el Tribunal Superior Agrario producto de los juicios dotadores de tierras, recursos de revisión, excusativas de justicia, excusas, conflictos de competencia y quejas)*100	Fin	Anual	Porcentaje	Estratégico	Eficacia				N/A
Administración Pública Federal	N/A	N/A	100 - Tribunal Superior Agrario	E002	Resolución de juicios agrarios dotadores de tierras y los recursos de revisión	1 - Gobierno	2 - Justicia	1 - Impartición de Justicia	3 - Impartición de Justicia en materia agraria	Porcentaje de resoluciones emitidas de competencia ordinaria y transitoria por el Tribunal Superior Agrario	(Número de resoluciones de competencia ordinaria emitidas por el Tribunal Superior Agrario/Número de resoluciones de competencia ordinaria programadas por el Tribunal Superior Agrario)*100	Propósito	Anual	Porcentaje	Estratégico	Eficacia	104.35			N/A
Administración Pública Federal	N/A	N/A	100 - Tribunal Superior Agrario	E002	Resolución de juicios agrarios dotadores de tierras y los recursos de revisión	1 - Gobierno	2 - Justicia	1 - Impartición de Justicia	3 - Impartición de Justicia en materia agraria	Amparos concedidos por la instancia judicial respecto a resoluciones emitidas por el Tribunal Superior Agrario	((Resoluciones emitidas acumuladas-Amparos concedidos acumulados)/Resoluciones emitidas acumuladas)*100 (cifras acumuladas de 1992 a 2016)	Componente	Semestral	Porcentaje	Gestión	Eficacia	82.8			N/A
Administración Pública Federal	N/A	N/A	100 - Tribunal Superior Agrario	E002	Resolución de juicios agrarios dotadores de tierras y los recursos de revisión	1 - Gobierno	2 - Justicia	1 - Impartición de Justicia	3 - Impartición de Justicia en materia agraria	Amparos concedidos por la instancia judicial respecto a resoluciones emitidas por el Tribunal Superior Agrario	((Resoluciones emitidas acumuladas-Amparos concedidos acumulados)/Resoluciones emitidas acumuladas)*100 (cifras acumuladas de 1992 a 2016)	Componente	Semestral	Porcentaje	Gestión	Eficacia	82.8			N/A
Administración Pública Federal	N/A	N/A	100 - Tribunal Superior Agrario	E002	Resolución de juicios agrarios dotadores de tierras y los recursos de revisión	1 - Gobierno	2 - Justicia	1 - Impartición de Justicia	3 - Impartición de Justicia en materia agraria	Número de juicios dotatorios y de ampliación de tierras con sentencia definitiva emitidas por el Tribunal Superior Agrario	Sentencias definitivas emitidas por el Tribunal Superior Agrario en asuntos de dotación y ampliación de tierras	Componente	Semestral	Juicio	Gestión	Eficacia	4			N/A
Administración Pública Federal	N/A	N/A	100 - Tribunal Superior Agrario	E002	Resolución de juicios agrarios dotadores de tierras y los recursos de revisión	1 - Gobierno	2 - Justicia	1 - Impartición de Justicia	3 - Impartición de Justicia en materia agraria	Número de juicios dotatorios y de ampliación de tierras con sentencia definitiva emitidas por el Tribunal Superior Agrario	Sentencias definitivas emitidas por el Tribunal Superior Agrario en asuntos de dotación y ampliación de tierras	Componente	Semestral	Juicio	Gestión	Eficacia	7			N/A
Administración Pública Federal	N/A	N/A	100 - Tribunal Superior Agrario	E002	Resolución de juicios agrarios dotadores de tierras y los recursos de revisión	1 - Gobierno	2 - Justicia	1 - Impartición de Justicia	3 - Impartición de Justicia en materia agraria	Relación de los asuntos recibidos en relación con los asuntos programados	(Asuntos recibidos relativos a recursos de revisión, excusativas de justicia, excusa, conflicto de competencia, quejas y otros /Asuntos programados recibidos relativos a recursos de revisión, excusativas de justicia, excusa, conflicto de competencia, quejas y otros)*100	Actividad	Trimestral	Otra	Gestión	Eficacia	23.74	73.68	100	N/A
Administración Pública Federal	N/A	N/A	200 - Tribunales Unitarios Agrarios	E001	Resolución de asuntos relativos a conflictos y controversias por la posesión y usufructo de Resolución de asuntos relativos a conflictos y controversias por la posesión y usufructo de	1 - Gobierno	2 - Justicia	1 - Impartición de Justicia	3 - Impartición de Justicia en materia agraria	Porcentaje de asuntos demandados y resoluciones emitidas por los Tribunales Unitarios Agrarios	(Número de resoluciones emitidas por los Tribunales Unitarios Agrarios/Número de asuntos ingresados a los Tribunales Unitarios Agrarios) X 100	Fin	Anual	Porcentaje	Estratégico	Eficacia	104.98			N/A
Administración Pública Federal	N/A	N/A	200 - Tribunales Unitarios Agrarios	E001	Resolución de asuntos relativos a conflictos y controversias por la posesión y usufructo de Resolución de asuntos relativos a conflictos y controversias por la posesión y usufructo de	1 - Gobierno	2 - Justicia	1 - Impartición de Justicia	3 - Impartición de Justicia en materia agraria	Entidades federativas que llevan a cabo acciones de ordenamiento territorial	(Número de resoluciones emitidas por los Tribunales Unitarios Agrarios/Número de asuntos ingresados a los Tribunales Unitarios Agrarios) X 100	Fin	Anual	Porcentaje	Estratégico	Eficacia				N/A
Administración Pública Federal	N/A	N/A	200 - Tribunales Unitarios Agrarios	E001	Resolución de asuntos relativos a conflictos y controversias por la posesión y usufructo de Resolución de asuntos relativos a conflictos y controversias por la posesión y usufructo de	1 - Gobierno	2 - Justicia	1 - Impartición de Justicia	3 - Impartición de Justicia en materia agraria	Porcentaje de resoluciones por conflictos y controversias por la tenencia y usufructo de la tierra emitidas por los Tribunales Unitarios Agrarios	(Número de resoluciones por conflictos y controversias emitidas por los Tribunales Unitarios Agrarios/Número de resoluciones programadas por los Tribunales Unitarios Agrarios)*100	Propósito	Anual	Porcentaje	Estratégico	Eficacia	90.91			N/A













Administración Pública Federal	N/A	N/A	33 - Aportación Presupuesto A	1007	FAM Infraestructura Educativa Básica	2 - Desarrollo Social	5 - Educación	1 - Educación Básica	7 - Fondo de Aportaciones Múltiples	Porcentaje de estudiantes que obtienen el nivel de logro educativo insuficiente en los dominios de español y matemáticas evaluados por EXCALE en educación básica. 3ª Primaria, 2010, Total Matemáticas	Número estimado de estudiantes en el grado g cuyo puntaje los ubico en el nivel de logro por debajo del básico en el dominio D entre número estimado de estudiantes en el grado g, evaluados en el dominio D, por cien. Siendo g: grado escolar 3o de primaria, 6o de primaria o 3o de secundaria; D: dominios evaluados por los EXCALE: español y matemáticas. Indicador desagregado por sexo.	Fin	Cuatrenal	Cabeza	Estratégico	Eficacia	N/A	N/A		
Administración Pública Federal	N/A	N/A	33 - Aportación Presupuesto A	1007	FAM Infraestructura Educativa Básica	2 - Desarrollo Social	5 - Educación	1 - Educación Básica	7 - Fondo de Aportaciones Múltiples	Porcentaje de estudiantes que obtienen el nivel de logro educativo insuficiente en los dominios de español y matemáticas evaluados por EXCALE en educación básica. 3ª Primaria, 2010, Mujeres Español	Número estimado de estudiantes en el grado g cuyo puntaje los ubico en el nivel de logro por debajo del básico en el dominio D entre número estimado de estudiantes en el grado g, evaluados en el dominio D, por cien. Siendo g: grado escolar 3o de primaria, 6o de primaria o 3o de secundaria; D: dominios evaluados por los EXCALE: español y matemáticas. Indicador desagregado por sexo.	Fin	Cuatrenal	Cabeza	Estratégico	Eficacia	N/A	N/A		
Administración Pública Federal	N/A	N/A	33 - Aportación Presupuesto A	1007	FAM Infraestructura Educativa Básica	2 - Desarrollo Social	5 - Educación	1 - Educación Básica	7 - Fondo de Aportaciones Múltiples	Porcentaje de estudiantes que obtienen el nivel de logro educativo insuficiente en los dominios de español y matemáticas evaluados por EXCALE en educación básica. 3ª Primaria, 2010, Total Español	Número estimado de estudiantes en el grado g cuyo puntaje los ubico en el nivel de logro por debajo del básico en el dominio D entre número estimado de estudiantes en el grado g, evaluados en el dominio D, por cien. Siendo g: grado escolar 3o de primaria, 6o de primaria o 3o de secundaria; D: dominios evaluados por los EXCALE: español y matemáticas. Indicador desagregado por sexo.	Fin	Cuatrenal	Cabeza	Estratégico	Eficacia	N/A	N/A		
Administración Pública Federal	N/A	N/A	33 - Aportación Presupuesto A	1005	FORTAMUN	2 - Desarrollo Social	2 - Vivienda y Servicios a la Comunidad	7 - Desarrollo Regional	6 - Fondo de Aportaciones para el Fortalecimiento de los Municipios y de las Entidades Federativas	Mejora de la calidad crediticia estatal acumulada	Mejora de la calidad crediticia estatal acumulada	Fin	Annual	Cabeza	Estratégico	Eficacia	N/A	N/A		
Administración Pública Federal	N/A	N/A	33 - Aportación Presupuesto A	1012	FAFEF	2 - Desarrollo Social	2 - Vivienda y Servicios a la Comunidad	7 - Desarrollo Regional	8 - Fondo de Aportaciones para el Fortalecimiento de las Entidades Federativas	Mejora de la calidad crediticia estatal acumulada	Mejora de la calidad crediticia estatal acumulada	Fin	Annual	Cabeza	Estratégico	Eficacia	N/A	N/A		
Administración Pública Federal	N/A	N/A	33 - Aportación Presupuesto A	1010	FAETA Educación de Adultos	2 - Desarrollo Social	5 - Educación	5 - Educación para Adultos	8 - Fondo de Aportaciones para la Educación Tecnológica y de Adultos	Tasa de abandono escolar en educación primaria, secundaria y media superior por servicio (Primaria General)	Tasa de abandono escolar en educación primaria, secundaria y media superior por servicio (Primaria General)	Fin	Annual	Dependencia	Estratégico	Eficacia	1	N/A	N/A	
Administración Pública Federal	N/A	N/A	33 - Aportación Presupuesto A	1010	FAETA Educación de Adultos	2 - Desarrollo Social	5 - Educación	5 - Educación para Adultos	8 - Fondo de Aportaciones para la Educación Tecnológica y de Adultos	Tasa de abandono escolar en educación primaria, secundaria y media superior por servicio (Primaria General)	Tasa de abandono escolar en educación primaria, secundaria y media superior por servicio (Primaria General)	Fin	Annual	Dependencia	Estratégico	Eficacia	1	N/A	N/A	
Administración Pública Federal	N/A	N/A	33 - Aportación Presupuesto A	1010	FAETA Educación de Adultos	2 - Desarrollo Social	5 - Educación	5 - Educación para Adultos	8 - Fondo de Aportaciones para la Educación Tecnológica y de Adultos	Tasa de abandono escolar en educación primaria, secundaria y media superior por servicio (Bachillerato general)	Tasa de abandono escolar en educación primaria, secundaria y media superior por servicio (Bachillerato general)	Fin	Annual	Dependencia	Estratégico	Eficacia	9	10.5	100	N/A
Administración Pública Federal	N/A	N/A	33 - Aportación Presupuesto A	1010	FAETA Educación de Adultos	2 - Desarrollo Social	5 - Educación	5 - Educación para Adultos	8 - Fondo de Aportaciones para la Educación Tecnológica y de Adultos	Tasa de abandono escolar en educación primaria, secundaria y media superior por servicio (Bachillerato general)	Tasa de abandono escolar en educación primaria, secundaria y media superior por servicio (Bachillerato general)	Fin	Annual	Dependencia	Estratégico	Eficacia	9	N/A	N/A	
Administración Pública Federal	N/A	N/A	33 - Aportación Presupuesto A	1010	FAETA Educación de Adultos	2 - Desarrollo Social	5 - Educación	5 - Educación para Adultos	8 - Fondo de Aportaciones para la Educación Tecnológica y de Adultos	Tasa de abandono escolar en educación primaria, secundaria y media superior por servicio (Bachillerato general)	Tasa de abandono escolar en educación primaria, secundaria y media superior por servicio (Bachillerato general)	Fin	Annual	Dependencia	Estratégico	Eficacia	9	N/A	N/A	
Administración Pública Federal	N/A	N/A	33 - Aportación Presupuesto A	1010	FAETA Educación de Adultos	2 - Desarrollo Social	5 - Educación	5 - Educación para Adultos	8 - Fondo de Aportaciones para la Educación Tecnológica y de Adultos	Tasa de abandono escolar en educación primaria, secundaria y media superior por servicio (Secundaria Mujeres)	Tasa de abandono escolar en educación primaria, secundaria y media superior por servicio (Secundaria Mujeres)	Fin	Annual	Dependencia	Estratégico	Eficacia	4	3	100	N/A
Administración Pública Federal	N/A	N/A	33 - Aportación Presupuesto A	1010	FAETA Educación de Adultos	2 - Desarrollo Social	5 - Educación	5 - Educación para Adultos	8 - Fondo de Aportaciones para la Educación Tecnológica y de Adultos	Tasa de abandono escolar en educación primaria, secundaria y media superior por servicio (Secundaria Mujeres)	Tasa de abandono escolar en educación primaria, secundaria y media superior por servicio (Secundaria Mujeres)	Fin	Annual	Dependencia	Estratégico	Eficacia	4	N/A	N/A	
Administración Pública Federal	N/A	N/A	33 - Aportación Presupuesto A	1010	FAETA Educación de Adultos	2 - Desarrollo Social	5 - Educación	5 - Educación para Adultos	8 - Fondo de Aportaciones para la Educación Tecnológica y de Adultos	Tasa de abandono escolar en educación primaria, secundaria y media superior por servicio (Secundaria Mujeres)	Tasa de abandono escolar en educación primaria, secundaria y media superior por servicio (Secundaria Mujeres)	Fin	Annual	Dependencia	Estratégico	Eficacia	4	N/A	N/A	
Administración Pública Federal	N/A	N/A	33 - Aportación Presupuesto A	1003	FAIS Entidades	2 - Desarrollo Social	2 - Vivienda y Servicios a la Comunidad	7 - Desarrollo Regional	5 - Fondo de Aportaciones para la Infraestructura Social	Porcentaje de recursos destinados al financiamiento de proyectos de calidad y espacios de la vivienda respecto del total de recursos FISE	(Monto de recursos del FISE destinados a proyectos de calidad y espacios de la vivienda en el ejercicio fiscal corriente/Monto total de recursos del FISE programados en el ejercicio fiscal corriente)*100	Componente	Semestral	Porcentaje	Gestión	Eficacia	N/A	N/A		
Administración Pública Federal	N/A	N/A	33 - Aportación Presupuesto A	1004	FAIS Entidades	2 - Desarrollo Social	2 - Vivienda y Servicios a la Comunidad	7 - Desarrollo Regional	5 - Fondo de Aportaciones para la Infraestructura Social	Porcentaje de proyectos de servicios básicos en la vivienda respecto del total de proyectos financiados con recursos del FISMDF	(Número de proyectos de servicios básicos en la vivienda financiados por el FISMDF en el ejercicio fiscal corriente/Número total de proyectos financiados con recursos del FISMDF en el ejercicio fiscal corriente)*100	Componente	Semestral	Porcentaje	Gestión	Eficacia	N/A	N/A		
Administración Pública Federal	N/A	N/A	33 - Aportación Presupuesto A	1006	FAM Asistencia Social	2 - Desarrollo Social	6 - Protección Social	8 - Otros Grupos Vulnerables	7 - Fondo de Aportaciones Múltiples	Aplicación de los Criterios de Calidad Nutricia	(Número total de dotaciones-despensas que cumplen con los criterios de calidad nutricia a nivel nacional / Número total de dotaciones-despensas enviadas para los Sistemas DIF por su evaluación al Sistema Nacional DIF)*100	Componente	Annual	Porcentaje	Gestión	Eficiencia	69.97	N/A	N/A	
Administración Pública Federal	N/A	N/A	33 - Aportación Presupuesto A	1004	FAM Asistencia Social	2 - Desarrollo Social	2 - Vivienda y Servicios a la Comunidad	7 - Desarrollo Regional	5 - Fondo de Aportaciones para la Infraestructura Social	Porcentaje de proyectos de servicios básicos en la vivienda respecto del total de proyectos financiados con recursos del FISMDF	(Número de proyectos de servicios básicos en la vivienda financiados por el FISMDF en el ejercicio fiscal corriente/Número total de proyectos financiados con recursos del FISMDF en el ejercicio fiscal corriente)*100	Componente	Semestral	Porcentaje	Gestión	Eficacia	N/A	N/A		
Administración Pública Federal	N/A	N/A	33 - Aportación Presupuesto A	1003	FAIS Entidades	2 - Desarrollo Social	2 - Vivienda y Servicios a la Comunidad	7 - Desarrollo Regional	5 - Fondo de Aportaciones para la Infraestructura Social	Porcentaje de recursos destinados al financiamiento de proyectos de calidad y espacios de la vivienda respecto del total de recursos FISE	(Monto de recursos del FISE destinados a proyectos de calidad y espacios de la vivienda en el ejercicio fiscal corriente/Monto total de recursos del FISE programados en el ejercicio fiscal corriente)*100	Componente	Semestral	Porcentaje	Gestión	Eficacia	N/A	N/A		
Administración Pública Federal	N/A	N/A	33 - Aportación Presupuesto A	1006	FAM Asistencia Social	2 - Desarrollo Social	6 - Protección Social	8 - Otros Grupos Vulnerables	7 - Fondo de Aportaciones Múltiples	Porcentaje de asesorías realizadas a los Sistemas DIF	(Número de asesorías realizadas a los Sistemas DIF/ Número de asesorías programadas)*100	Actividad	Trimestral	Porcentaje	Gestión	Eficacia	25	28.13	100	N/A
Administración Pública Federal	N/A	N/A	33 - Aportación Presupuesto A	1004	FAM Asistencia Social	2 - Desarrollo Social	2 - Vivienda y Servicios a la Comunidad	7 - Desarrollo Regional	5 - Fondo de Aportaciones para la Infraestructura Social	Porcentaje de municipios capacitados sobre el FAIS respecto del total de municipios del país	(Número de municipios capacitados sobre el FAIS en el ejercicio fiscal correspondiente / Total municipios del país)*100	Actividad	Trimestral	Porcentaje	Gestión	Eficacia	N/A	N/A		
Administración Pública Federal	N/A	N/A	35 - Comisión Ni 100 - Presidencia	E001	1 - Protección y Defensa de los Derechos Humanos	1 - Gobierno	2 - Justicia	4 - Derechos Humanos	1 - Protección y Defensa de los Derechos Humanos	Porcentaje de cumplimiento del Programa Anual de Trabajo	(Suma de los promedios del cumplimiento de metas de los programas presupuestarios que cuentan con Matriz de Indicadores para Resultados / Número de programas presupuestarios que cuentan con Matriz de Indicadores para Resultados)*100	Fin	Annual	Porcentaje	Estratégico	Eficacia	95.91	N/A	N/A	
Administración Pública Federal	N/A	N/A	35 - Comisión Ni 100 - Presidencia	E001	1 - Protección y Defensa de los Derechos Humanos	1 - Gobierno	2 - Justicia	4 - Derechos Humanos	1 - Protección y Defensa de los Derechos Humanos	Porcentaje de recomendaciones emitidas en el año actual con relación al año anterior	(Número de recomendaciones emitidas en el año actual / Número de recomendaciones emitidas el año anterior)*100	Propósito	Annual	Porcentaje	Estratégico	Eficacia	100	N/A	N/A	
Administración Pública Federal	N/A	N/A	35 - Comisión Ni 100 - Presidencia	E001	1 - Protección y Defensa de los Derechos Humanos	1 - Gobierno	2 - Justicia	4 - Derechos Humanos	1 - Protección y Defensa de los Derechos Humanos	Medidas aprobadas para el establecimiento de la estrategia institucional	(Número de medidas aprobadas para el establecimiento de la estrategia institucional / Número de medidas analizadas para el establecimiento de la estrategia institucional)*100	Componente	Annual	Porcentaje	Estratégico	Eficacia	100	N/A	N/A	

Administración Pública Federal	N/A	N/A	35 - Comisión N.º 100 - Presidencia	E001	Establecer y dirigir la estrategia institucional para proteger y promover los Derechos Humanos y 1 - Gobierno	2 - Justicia	4 - Derechos Humanos	1 - Protección y Defensa de los Derechos Humanos	Implementación y seguimiento de la estrategia institucional	(Número de acciones para la implementación y seguimiento de la estrategia institucional realizadas / Número de acciones para la implementación y seguimiento de la estrategia institucional programadas) * 100	Actividad	Mensual	Porcentaje	Gestión	Eficacia	100	100	100	N/A	
Administración Pública Federal	N/A	N/A	101 - Primera Comisión N.º Visitaduría General	E006	Atender asuntos relacionados con víctimas del delito y de violaciones a derechos	1 - Gobierno	2 - Justicia	4 - Derechos Humanos	1 - Protección y Defensa de los Derechos Humanos	Porcentaje de personas canalizadas a una institución de atención a víctimas con respecto a las víctimas atendidas por los servicios victimológicos de la Comisión Nacional de los Derechos Humanos.	(Número de personas canalizadas a una institución de atención a víctimas / Número de víctimas atendidas por los servicios victimológicos de la Comisión Nacional de los Derechos Humanos) * 100	Fin	Anual	Porcentaje	Estratégico	Eficacia	3,77	N/A	N/A	
Administración Pública Federal	N/A	N/A	101 - Primera Comisión N.º Visitaduría General	E024	Atender asuntos relacionados con Sexualidad, Salud y VIH	1 - Gobierno	2 - Justicia	4 - Derechos Humanos	2 - Promoción y Observancia de los Derechos Humanos	Porcentaje de propuestas legislativas en materia de discapacidad con relación a las leyes analizadas	(Número de propuestas legislativas materia de discapacidad / Número de leyes analizadas que requieren una reforma) * 100	Fin	Anual	Porcentaje	Estratégico	Eficacia	53,66	N/A	N/A	
Administración Pública Federal	N/A	N/A	101 - Primera Comisión N.º Visitaduría General	E012	Atender asuntos relacionados con las y los jóvenes, las personas mayores y las familias	1 - Gobierno	2 - Justicia	4 - Derechos Humanos	2 - Promoción y Observancia de los Derechos Humanos	Porcentaje de propuestas legislativas en materia de discapacidad con relación a las leyes analizadas	(Número de propuestas legislativas materia de discapacidad / Número de leyes analizadas que requieren una reforma) * 100	Fin	Anual	Porcentaje	Estratégico	Eficacia	81,25	N/A	N/A	
Administración Pública Federal	N/A	N/A	101 - Primera Comisión N.º Visitaduría General	E032	Atender asuntos relacionados con las y los jóvenes, las personas mayores y las familias	1 - Gobierno	2 - Justicia	4 - Derechos Humanos	2 - Promoción y Observancia de los Derechos Humanos	Porcentaje de propuestas legislativas en materia de discapacidad con relación a las leyes analizadas	(Número de propuestas legislativas materia de discapacidad / Número de leyes analizadas que requieren una reforma) * 100	Fin	Anual	Porcentaje	Estratégico	Eficacia	100,99	N/A	N/A	
Administración Pública Federal	N/A	N/A	101 - Primera Comisión N.º Visitaduría General	E002	Atender asuntos relacionados con personas reportadas como desaparecidas y no	1 - Gobierno	2 - Justicia	4 - Derechos Humanos	1 - Protección y Defensa de los Derechos Humanos	Ind. 2. Porcentaje de acciones de inconstitucionalidad promovidas por la Comisión Nacional de los Derechos Humanos ante la Suprema Corte de Justicia de la Nación	(Número de acciones de inconstitucionalidad promovidas / Número de leyes en las que se detectaron aspectos que traesgreden los derechos humanos) * 100	Fin	Anual	Porcentaje	Estratégico	Eficacia	100	N/A	N/A	
Administración Pública Federal	N/A	N/A	101 - Primera Comisión N.º Visitaduría General	E007	Atender asuntos relacionados con niñas, niños y adolescentes.	1 - Gobierno	2 - Justicia	4 - Derechos Humanos	1 - Protección y Defensa de los Derechos Humanos	Porcentaje de los expedientes de Personas Extraviadas y Fallecidas no Identificadas (SINPEF) en el presente año, con respecto a los	(Número de expedientes de Personas Extraviadas y Fallecidas no Identificadas en el presente año) * 100	Fin	Anual	Porcentaje	Estratégico	Eficacia	97,23	N/A	N/A	
Administración Pública Federal	N/A	N/A	101 - Primera Comisión N.º Visitaduría General	E011	Atender al público en general en oficinas centrales y foraneas; así como, solucionar	1 - Gobierno	2 - Justicia	4 - Derechos Humanos	2 - Promoción y Observancia de los Derechos Humanos	Porcentaje de servidores y servidores públicos que reciben los servicios de promoción y divulgación del año actual con respecto al anterior	(Número de servidores y servidores públicos que recibieron los servicios de promoción y divulgación proporcionados en el año actual/ Número de servidores y servidores públicos que recibieron los servicios de promoción y divulgación en el año anterior) * 100	Fin	Anual	Porcentaje	Estratégico	Eficacia	102	N/A	N/A	
Administración Pública Federal	N/A	N/A	101 - Primera Comisión N.º Visitaduría General	E002	Atender asuntos relacionados con las y los jóvenes, las personas mayores y las familias	1 - Gobierno	2 - Justicia	4 - Derechos Humanos	1 - Protección y Defensa de los Derechos Humanos	Ind. 1. Porcentaje de puntos recomendariorios aceptados por las autoridades con relación a los puntos recomendariorios en trámite	(Número de puntos recomendariorios en trámite aceptados por las autoridades / Número de puntos recomendariorios en trámite) * 100	Fin	Anual	Porcentaje	Estratégico	Eficacia	99,51	N/A	N/A	
Administración Pública Federal	N/A	N/A	101 - Primera Comisión N.º Visitaduría General	E032	Atender asuntos relacionados con las y los jóvenes, las personas mayores y las familias	1 - Gobierno	2 - Justicia	4 - Derechos Humanos	2 - Promoción y Observancia de los Derechos Humanos	Porcentaje de personas que recibieron los servicios de promoción en materia de derechos humanos de las y los jóvenes, las personas mayores y las familias en el año actual con respecto al anterior	(Número de personas que recibieron los servicios de promoción en el año actual / Número de personas que recibieron los servicios de promoción en el año anterior) * 100	Propósito	Anual	Porcentaje	Estratégico	Eficacia	101	N/A	N/A	
Administración Pública Federal	N/A	N/A	101 - Primera Comisión N.º Visitaduría General	E011	Atender al público en general en oficinas centrales y foraneas; así como, solucionar	1 - Gobierno	2 - Justicia	4 - Derechos Humanos	2 - Promoción y Observancia de los Derechos Humanos	Porcentaje de personas que recibieron los servicios de promoción en materia de derechos humanos de niñas, niños y adolescentes, en el año actual con respecto al anterior	(Número de personas que recibieron los servicios de promoción en el año actual / Número de personas que recibieron los servicios de promoción en el año anterior) * 100	Propósito	Anual	Porcentaje	Estratégico	Eficacia	102	N/A	N/A	
Administración Pública Federal	N/A	N/A	101 - Primera Comisión N.º Visitaduría General	E002	Atender al público en general en oficinas centrales y foraneas; así como, solucionar	1 - Gobierno	2 - Justicia	4 - Derechos Humanos	1 - Protección y Defensa de los Derechos Humanos	Ind. 4. Porcentaje de presuntos agravados reportados en los expedientes registrados en el año actual con relación al año anterior	(Número de presuntos agravados reportados en los expedientes registrados en el año actual / Número de presuntos agravados reportados en los expedientes registrados en el año anterior) * 100	Propósito	Anual	Porcentaje	Estratégico	Eficacia	97,43	N/A	N/A	
Administración Pública Federal	N/A	N/A	101 - Primera Comisión N.º Visitaduría General	E002	Atender asuntos relacionados con personas reportadas como desaparecidas y no	1 - Gobierno	2 - Justicia	4 - Derechos Humanos	1 - Protección y Defensa de los Derechos Humanos	Ind. 1. Porcentaje de autoridades que aceptaron dar cumplimiento a las recomendaciones con respecto al total de las autoridades destinatarias de las recomendaciones	(Número de ocasiones en que las autoridades aceptaron dar cumplimiento a las recomendaciones / Número de ocasiones en que las autoridades fueron destinatarias de las recomendaciones) * 100	Propósito	Anual	Porcentaje	Estratégico	Eficacia	100	N/A	N/A	
Administración Pública Federal	N/A	N/A	101 - Primera Comisión N.º Visitaduría General	E007	Atender asuntos relacionados con personas reportadas como desaparecidas y no	1 - Gobierno	2 - Justicia	4 - Derechos Humanos	1 - Protección y Defensa de los Derechos Humanos	Porcentaje de casos de personas desaparecidas y no localizadas a los que se les da seguimiento en el presente año, respecto a los casos de personas desaparecidas y no localizadas en trámite en el presente	(Número de casos de personas desaparecidas y no localizadas a los que se les da seguimiento en el presente año / Número de casos de personas desaparecidas y no localizadas en trámite en el presente año) * 100	Propósito	Anual	Porcentaje	Estratégico	Eficacia	100	N/A	N/A	
Administración Pública Federal	N/A	N/A	101 - Primera Comisión N.º Visitaduría General	E006	Atender asuntos relacionados con víctimas del delito y de violaciones a derechos	1 - Gobierno	2 - Justicia	4 - Derechos Humanos	1 - Protección y Defensa de los Derechos Humanos	Porcentaje de personas atendidas con servicios victimológicos que fueron afectadas en los casos relacionados con las víctimas del delito y/o de violaciones a los derechos humanos con relación a las	(Número de personas atendidas con servicios victimológicos que fueron afectadas en los casos relacionados con las víctimas del delito y/o de violaciones a los derechos humanos) * 100	Propósito	Semestral	Porcentaje	Estratégico	Eficacia	100	N/A	N/A	
Administración Pública Federal	N/A	N/A	101 - Primera Comisión N.º Visitaduría General	E002	Atender al público en general en oficinas centrales y foraneas; así como, solucionar	1 - Gobierno	2 - Justicia	4 - Derechos Humanos	1 - Protección y Defensa de los Derechos Humanos	Ind. 3. Porcentaje de autoridades que aceptaron dar cumplimiento a las conciliaciones con respecto al total de las autoridades destinatarias de dichas conciliaciones	(Número de ocasiones en que las autoridades aceptaron dar cumplimiento a las conciliaciones / Número de ocasiones en que las autoridades fueron destinatarias de las conciliaciones) * 100	Propósito	Anual	Porcentaje	Estratégico	Eficacia	95,4	N/A	N/A	
Administración Pública Federal	N/A	N/A	101 - Primera Comisión N.º Visitaduría General	E012	Atender asuntos relacionados con Sexualidad, Salud y VIH	1 - Gobierno	2 - Justicia	4 - Derechos Humanos	2 - Promoción y Observancia de los Derechos Humanos	Porcentaje de servidores públicos y personas interesadas que reciben servicios de promoción en materia de los derechos humanos relacionados con la sexualidad, la salud y el VIH en el año actual con respecto al anterior	(Número de servidores públicos y personas interesadas que reciben servicios de promoción en materia de los derechos humanos relacionados con la sexualidad, la salud y el VIH en el año actual / Número de servidores públicos y personas interesadas que reciben servicios de promoción en materia de los derechos humanos relacionados con la sexualidad, la salud y el VIH en el año anterior) * 100	Propósito	Anual	Porcentaje	Estratégico	Eficacia	102,67	N/A	N/A	
Administración Pública Federal	N/A	N/A	101 - Primera Comisión N.º Visitaduría General	E024	Atender asuntos relacionados con la aplicación del Mecanismo Nacional de Promoción, Protección y	1 - Gobierno	2 - Justicia	4 - Derechos Humanos	2 - Promoción y Observancia de los Derechos Humanos	Porcentaje de autoridades que presuntamente violan los derechos humanos, informadas como resultado de la supervisión con respecto a las autoridades que presuntamente vulneran los derechos humanos.	(Número de autoridades que presuntamente violan los derechos humanos, informadas como resultado de la supervisión / Número de autoridades que presuntamente vulneran los derechos humanos) * 100	Propósito	Anual	Porcentaje	Estratégico	Eficacia	100	N/A	N/A	
Administración Pública Federal	N/A	N/A	101 - Primera Comisión N.º Visitaduría General	E006	Atender asuntos relacionados con víctimas del delito y de violaciones a derechos	1 - Gobierno	2 - Justicia	4 - Derechos Humanos	1 - Protección y Defensa de los Derechos Humanos	Porcentaje de personas atendidas con servicios victimológicos que fueron afectadas en los casos relacionados con las víctimas del delito y/o de violaciones a los derechos humanos con relación a las	(Número de personas atendidas con servicios victimológicos que fueron afectadas en los casos relacionados con las víctimas del delito y/o de violaciones a los derechos humanos) * 100	Propósito	Semestral	Porcentaje	Estratégico	Eficacia	100	N/A	N/A	
Administración Pública Federal	N/A	N/A	101 - Primera Comisión N.º Visitaduría General	E002	Atender al público en general en oficinas centrales y foraneas; así como, solucionar	1 - Gobierno	2 - Justicia	4 - Derechos Humanos	1 - Protección y Defensa de los Derechos Humanos	Ind. 2. Porcentaje de procedimientos de responsabilidad iniciados por la Comisión Nacional de los Derechos Humanos ante las autoridades competentes en contra servidores públicos	(Número de procedimientos de responsabilidad iniciados contra servidores públicos / Número de casos que requirieron que se iniciara el procedimiento de responsabilidad contra servidores públicos) * 100	Propósito	Anual	Porcentaje	Estratégico	Eficacia	100	N/A	N/A	
Administración Pública Federal	N/A	N/A	101 - Primera Comisión N.º Visitaduría General	E002	Atender al público en general en oficinas centrales y foraneas; así como, solucionar	1 - Gobierno	2 - Justicia	4 - Derechos Humanos	1 - Protección y Defensa de los Derechos Humanos	A Ind. 1. Porcentaje de seguimientos concluidos a las autoridades destinatarias de las conciliaciones con respecto a los que se encuentran en trámite	(Número de ocasiones en que las autoridades fueron destinatarias de las conciliaciones con seguimiento concluido / Número de ocasiones en que las autoridades fueron destinatarias de las conciliaciones con seguimiento en trámite) * 100	Componente	Anual	Porcentaje	Estratégico	Eficacia	59,5	N/A	N/A	
Administración Pública Federal	N/A	N/A	101 - Primera Comisión N.º Visitaduría General	E002	Atender al público en general en oficinas centrales y foraneas; así como, solucionar	1 - Gobierno	2 - Justicia	4 - Derechos Humanos	1 - Protección y Defensa de los Derechos Humanos	A Ind. 2. Porcentaje de expedientes de queja, inconformidades, orientaciones directas y remisiones concluidos respecto a los expedientes registrados y en trámite	(Número de expedientes de queja, inconformidades, orientaciones directas y remisiones concluidos / Número de expedientes de queja, inconformidades, orientaciones directas y remisiones registrados en el ejercicio y en trámite de ejercicios anteriores) * 100	Componente	Semestral	Porcentaje	Estratégico	Eficacia	88,11	N/A	N/A	
Administración Pública Federal	N/A	N/A	101 - Primera Comisión N.º Visitaduría General	E002	Atender al público en general en oficinas centrales y foraneas; así como, solucionar	1 - Gobierno	2 - Justicia	4 - Derechos Humanos	1 - Protección y Defensa de los Derechos Humanos	A Ind. 2. Porcentaje de expedientes de queja, inconformidades, orientaciones directas y remisiones concluidos respecto a los expedientes registrados y en trámite	(Número de expedientes de queja, inconformidades, orientaciones directas y remisiones concluidos / Número de expedientes de queja, inconformidades, orientaciones directas y remisiones registrados en el ejercicio y en trámite de ejercicios anteriores) * 100	Componente	Semestral	Porcentaje	Estratégico	Eficacia	86,8	N/A	N/A	
Administración Pública Federal	N/A	N/A	101 - Primera Comisión N.º Visitaduría General	E002	Atender al público en general en oficinas centrales y foraneas; así como, solucionar	1 - Gobierno	2 - Justicia	4 - Derechos Humanos	1 - Protección y Defensa de los Derechos Humanos	Porcentaje de actualizaciones del Sistema Nacional de Alerta difundidas con relación a las realizadas	(Número de actualizaciones del Sistema Nacional de Alerta difundidas / Número de actualizaciones del Sistema Nacional de Alerta realizadas) * 100	Componente	Mensual	Porcentaje	Estratégico	Eficacia	100	100	100	N/A
Administración Pública Federal	N/A	N/A	101 - Primera Comisión N.º Visitaduría General	E012	Atender asuntos relacionados con Sexualidad, Salud y VIH	1 - Gobierno	2 - Justicia	4 - Derechos Humanos	2 - Promoción y Observancia de los Derechos Humanos	Porcentaje de servicios de promoción y orientación en materia de los derechos humanos relacionados con la sexualidad, la salud y el VIH realizados con respecto a los solicitados	(Número de servicios de promoción y orientación en materia de los derechos humanos relacionados con la sexualidad, la salud y el VIH realizados / Número de servicios de promoción y orientación en materia de los derechos humanos relacionados con la sexualidad, la salud y el VIH solicitados) * 100	Componente	Trimestral	Porcentaje	Gestión	Eficacia	100	100	100	N/A
Administración Pública Federal	N/A	N/A	101 - Primera Comisión N.º Visitaduría General	E024	Atender asuntos relacionados con la aplicación del Mecanismo Nacional de Promoción, Protección y	1 - Gobierno	2 - Justicia	4 - Derechos Humanos	2 - Promoción y Observancia de los Derechos Humanos	Porcentaje de informes sobre la armonización de la legislación y la inclusión de las personas con discapacidad en las políticas públicas elaborados con relación a los requeridos	(Número de informes sobre la armonización de la legislación y la inclusión de las personas con discapacidad en las políticas públicas elaborados / Número de informes sobre la armonización de la legislación y la inclusión de las personas con discapacidad en las políticas públicas requeridos) * 100	Componente	Trimestral	Porcentaje	Estratégico	Eficacia	100	0	N/A	N/A
Administración Pública Federal	N/A	N/A	101 - Primera Comisión N.º Visitaduría General	E006	Atender asuntos relacionados con víctimas del delito y de violaciones a derechos	1 - Gobierno	2 - Justicia	4 - Derechos Humanos	1 - Protección y Defensa de los Derechos Humanos	Ind. 2. Porcentaje de eventos de promoción de asuntos relacionados con víctimas del delito y/o violaciones a los derechos humanos realizados con respecto a los solicitados	(Número de eventos de promoción de asuntos relacionados con víctimas del delito y/o violaciones a los derechos humanos realizados / Número de eventos de promoción de asuntos relacionados con víctimas del delito y/o violaciones a los derechos humanos solicitados) * 100	Componente	Trimestral	Porcentaje	Gestión	Eficacia	100	100	100	N/A
Administración Pública Federal	N/A	N/A	101 - Primera Comisión N.º Visitaduría General	E006	Atender asuntos relacionados con víctimas del delito y de violaciones a derechos	1 - Gobierno	2 - Justicia	4 - Derechos Humanos	1 - Protección y Defensa de los Derechos Humanos	Ind. 1. Porcentaje de expedientes victimológicos concluidos con respecto a los aperturados	(Número de expedientes victimológicos concluidos / Número de expedientes victimológicos aperturados) * 100	Componente	Trimestral	Porcentaje	Gestión	Eficacia	100	99,31	100	N/A
Administración Pública Federal	N/A	N/A	101 - Primera Comisión N.º Visitaduría General	E032	Atender asuntos relacionados con las y los jóvenes, las personas mayores y las familias	1 - Gobierno	2 - Justicia	4 - Derechos Humanos	2 - Promoción y Observancia de los Derechos Humanos	Porcentaje de servicios de promoción de los derechos humanos de las y los jóvenes, las personas mayores y las familias proporcionados con respecto a los requeridos.	(Número de servicios de promoción en materia de derechos humanos de las y los jóvenes, las personas mayores y las familias proporcionados / Número de servicios de promoción en materia de derechos humanos de las y los jóvenes, las personas mayores y las familias requeridos) * 100	Componente	Mensual	Porcentaje	Gestión	Eficacia	100	100	100	N/A



Administración Pública Federal	N/A	NA	35 - Comisión Ni	103 - Tercera Visitaduría General	E023	1 - Gobierno	2 - Justicia	4 - Derechos Humanos	2 - Promoción y Observancia de los Derechos Humanos	Porcentaje de personas privadas de la libertad en centros penitenciarios que están a cargo de las autoridades notificadas sobre la emisión del diagnóstico anual y de los pronunciamientos difundidos en la materia / Porcentaje de autoridades notificadas sobre el diagnóstico anual y de los pronunciamientos emitidos en la materia con relación a las autoridades federales y estatales competentes	(Número de personas privadas de la libertad en centros penitenciarios que están a cargo de las autoridades notificadas sobre la emisión del diagnóstico anual y de los pronunciamientos difundidos en la materia / Total de personas privadas de la libertad en centros penitenciarios) * 100	Propósito	Anual	Porcentaje	Estratégico	Eficacia	85.49	N/A	N/A	
Administración Pública Federal	N/A	NA	35 - Comisión Ni	103 - Tercera Visitaduría General	E023	1 - Gobierno	2 - Justicia	4 - Derechos Humanos	2 - Promoción y Observancia de los Derechos Humanos	Porcentaje de acciones de supervisión y análisis en materia de derechos humanos en centros penitenciarios realizadas con relación a las programadas	(Número de acciones de supervisión y análisis en materia de derechos humanos en centros penitenciarios programadas) * 100	Componente	Anual	Porcentaje	Estratégico	Eficacia	100	N/A	N/A	
Administración Pública Federal	N/A	NA	35 - Comisión Ni	103 - Tercera Visitaduría General	E023	1 - Gobierno	2 - Justicia	4 - Derechos Humanos	2 - Promoción y Observancia de los Derechos Humanos	Porcentaje de regiones con presencia indígena impactadas a través de la promoción y protección de los derechos humanos de los pueblos y comunidades indígenas	(Número de regiones con presencia indígena impactadas a través de la promoción y protección de los derechos humanos de los pueblos y comunidades indígenas / Número total de regiones con presencia indígena) * 100	Fin	Anual	Porcentaje	Estratégico	Eficacia	26.92	N/A	N/A	
Administración Pública Federal	N/A	NA	35 - Comisión Ni	104 - Cuarta Visitaduría General	E013	1 - Gobierno	2 - Justicia	4 - Derechos Humanos	2 - Promoción y Observancia de los Derechos Humanos	Porcentaje de incremento del conocimiento e impacto en la población de las políticas en materia de igualdad entre mujeres y hombres.	Población encuestada que manifiesta su conocimiento sobre las políticas en materia de igualdad entre mujeres y hombres, sobre el total de la población encuestada por 100.	Fin	Anual	Porcentaje	Estratégico	Eficacia	36.2	N/A	N/A	
Administración Pública Federal	N/A	NA	35 - Comisión Ni	104 - Cuarta Visitaduría General	E022	1 - Gobierno	2 - Justicia	4 - Derechos Humanos	2 - Promoción y Observancia de los Derechos Humanos	Porcentaje de servicios de atención y orientación brindados a indígenas en reclusión con respecto al total de personas indígenas en reclusión.	(Número de servicios de atención y orientación brindados a indígenas en reclusión / Número de total de personas indígenas en reclusión) * 100	Propósito	Anual	Porcentaje	Estratégico	Eficacia	14.71	N/A	N/A	
Administración Pública Federal	N/A	NA	35 - Comisión Ni	104 - Cuarta Visitaduría General	E013	1 - Gobierno	2 - Justicia	4 - Derechos Humanos	2 - Promoción y Observancia de los Derechos Humanos	Porcentaje de instituciones en la Administración Pública Federal (APF) a las que se les da seguimiento y son evaluadas por el Programa de Asuntos de la Mujer y de Igualdad entre Mujeres y Hombres (PAMIMH) en el	(Número de instituciones a las que se les da seguimiento y son evaluadas por el PAMIMH en el cumplimiento de objetivos del PROIGUALDAD / Número de instituciones obligadas al cumplimiento del PROIGUALDAD) * 100	Propósito	Anual	Porcentaje	Estratégico	Eficacia	100	N/A	N/A	
Administración Pública Federal	N/A	NA	35 - Comisión Ni	104 - Cuarta Visitaduría General	E013	1 - Gobierno	2 - Justicia	4 - Derechos Humanos	2 - Promoción y Observancia de los Derechos Humanos	Porcentaje de Organismos Públicos de Derechos Humanos sensibilizados en materia de género y derechos humanos.	(Número de Organismos Públicos de Derechos Humanos sensibilizados en materia de género y derechos humanos en el país) * 100	Propósito	Anual	Porcentaje	Estratégico	Eficacia	53.13	N/A	N/A	
Administración Pública Federal	N/A	NA	35 - Comisión Ni	104 - Cuarta Visitaduría General	E013	1 - Gobierno	2 - Justicia	4 - Derechos Humanos	2 - Promoción y Observancia de los Derechos Humanos	Porcentaje de temas relacionados con el principio de igualdad, no discriminación y no violencia contra las mujeres monitoreados en 32 congresos de las entidades federativas y el Congreso de la Unión	(Número de instituciones a las que se les da seguimiento y son evaluadas por el PAMIMH en el cumplimiento de objetivos del PROIGUALDAD / Número de instituciones obligadas al cumplimiento del PROIGUALDAD) * 100	Propósito	Anual	Porcentaje	Estratégico	Eficacia	81.82	N/A	N/A	
Administración Pública Federal	N/A	NA	35 - Comisión Ni	104 - Cuarta Visitaduría General	E022	1 - Gobierno	2 - Justicia	4 - Derechos Humanos	2 - Promoción y Observancia de los Derechos Humanos	Promedio de servicios de promoción y difusión realizados por región indígena impactadas	(Número de servicios de promoción de los derechos humanos realizados en regiones indígenas / Número de regiones con presencia indígena impactadas)	Propósito	Anual	Promedio	Estratégico	Eficacia	41.43	N/A	N/A	
Administración Pública Federal	N/A	NA	35 - Comisión Ni	104 - Cuarta Visitaduría General	E013	1 - Gobierno	2 - Justicia	4 - Derechos Humanos	2 - Promoción y Observancia de los Derechos Humanos	Porcentaje de informes, estudios, encuestas, herramientas y documentos de análisis para la observancia elaborados, respecto a los elaborados el año anterior	(Número de informes, estudios, encuestas, herramientas y documentos de análisis para la observancia elaborados / Número de informes, estudios, encuestas, herramientas y documentos de análisis elaborados el año anterior para la observancia) * 100	Componente	Anual	Porcentaje	Gestión	Eficacia	120	N/A	N/A	
Administración Pública Federal	N/A	NA	35 - Comisión Ni	104 - Cuarta Visitaduría General	E013	1 - Gobierno	2 - Justicia	4 - Derechos Humanos	2 - Promoción y Observancia de los Derechos Humanos	Porcentaje de servicios de promoción y difusión en materia de género proporcionados con respecto a los requeridos	(Número de servicios de promoción y difusión en materia de género proporcionados / Número de servicios de promoción y difusión en materia de género requeridos) x 100	Componente	Trimestral	Porcentaje	Gestión	Eficacia	100	125	100	N/A
Administración Pública Federal	N/A	NA	35 - Comisión Ni	104 - Cuarta Visitaduría General	E022	1 - Gobierno	2 - Justicia	4 - Derechos Humanos	2 - Promoción y Observancia de los Derechos Humanos	Porcentaje de personas indígenas en reclusión que reciben servicios de orientación con relación a las personas indígenas entrevistadas durante las visitas a centros de reclusión	(Número de personas indígenas en reclusión que reciben servicios de orientación / Número de personas indígenas entrevistadas durante las visitas a centros de reclusión) * 100	Componente	Trimestral	Porcentaje	Gestión	Eficacia	100	109.19	100	N/A
Administración Pública Federal	N/A	NA	35 - Comisión Ni	104 - Cuarta Visitaduría General	E022	1 - Gobierno	2 - Justicia	4 - Derechos Humanos	2 - Promoción y Observancia de los Derechos Humanos	Porcentaje de los servicios de promoción en materia de derechos humanos de los pueblos y comunidades indígenas realizados con respecto a los organizados	(Servicios de capacitación de los derechos humanos de los pueblos y comunidades indígenas realizados / Servicios de promoción y capacitación de los derechos humanos de los pueblos y comunidades indígenas organizados) * 100	Componente	Trimestral	Porcentaje	Gestión	Eficacia	100	30	100	N/A
Administración Pública Federal	N/A	NA	35 - Comisión Ni	104 - Cuarta Visitaduría General	E022	1 - Gobierno	2 - Justicia	4 - Derechos Humanos	2 - Promoción y Observancia de los Derechos Humanos	Porcentaje de reuniones o acuerdos en materia de indígenas suscritos con respecto a los programados	(Número de reuniones o acuerdos en materia de indígenas suscritos / Número de reuniones o acuerdos en materia de derechos humanos de los pueblos y comunidades indígenas suscritos con respecto a los programados) * 100	Actividad	Mensual	Porcentaje	Eficacia	100	20	100	N/A	
Administración Pública Federal	N/A	NA	35 - Comisión Ni	104 - Cuarta Visitaduría General	E022	1 - Gobierno	2 - Justicia	4 - Derechos Humanos	2 - Promoción y Observancia de los Derechos Humanos	Porcentaje de centros de reclusión con personas indígenas visitados con relación a los programados	(Número de centros de reclusión con personas indígenas visitados / Número de centros de reclusión con personas indígenas programados para visitar) * 100	Actividad	Mensual	Porcentaje	Gestión	Eficacia	100	216.67	100	N/A
Administración Pública Federal	N/A	NA	35 - Comisión Ni	104 - Cuarta Visitaduría General	E013	1 - Gobierno	2 - Justicia	4 - Derechos Humanos	2 - Promoción y Observancia de los Derechos Humanos	Porcentaje de acciones de monitoreo, seguimiento y evaluación realizadas, con respecto a las programadas.	(Número de acciones de monitoreo, seguimiento y evaluación realizadas / Número de acciones de monitoreo, seguimiento y evaluación programadas) * 100	Actividad	Semestral	Porcentaje	Gestión	Eficacia	100	N/A	N/A	
Administración Pública Federal	N/A	NA	35 - Comisión Ni	104 - Cuarta Visitaduría General	E013	1 - Gobierno	2 - Justicia	4 - Derechos Humanos	2 - Promoción y Observancia de los Derechos Humanos	Porcentaje de acciones de monitoreo, seguimiento y evaluación programadas.	(Número de acciones de monitoreo, seguimiento y evaluación programadas) * 100	Actividad	Semestral	Porcentaje	Gestión	Eficacia	100	N/A	N/A	
Administración Pública Federal	N/A	NA	35 - Comisión Ni	104 - Cuarta Visitaduría General	E013	1 - Gobierno	2 - Justicia	4 - Derechos Humanos	2 - Promoción y Observancia de los Derechos Humanos	Porcentaje de acciones de vinculación realizadas, con instancias públicas, para efectuar actividades de promoción o difusión, en materia de género para la observancia del cumplimiento de la Política Nacional en	(Número de acciones de vinculación realizadas, con instancias públicas, para efectuar actividades de promoción o difusión, en materia de género para la observancia del cumplimiento de la Política Nacional en los Grupos de Trabajo de las Aleras de Violencia de Género / Número de acciones de vinculación)	Actividad	Trimestral	Porcentaje	Gestión	Eficacia	100	58.82	100	N/A
Administración Pública Federal	N/A	NA	35 - Comisión Ni	105 - Secretaría Técnica del Consejo Ni/Consultivo	E015	1 - Gobierno	2 - Justicia	4 - Derechos Humanos	3 - Estudio y Divulgación de los Derechos Humanos	Porcentaje de personas que han oído hablar de los Derechos Humanos	(Número de personas entrevistadas que han oído hablar de los derechos humanos / Número total de las personas entrevistadas) * 100	Fin	Anual	Porcentaje	Estratégico	Eficacia	83.08	N/A	N/A	
Administración Pública Federal	N/A	NA	35 - Comisión Ni	105 - Secretaría Técnica del Consejo Ni/Consultivo	E015	1 - Gobierno	2 - Justicia	4 - Derechos Humanos	3 - Estudio y Divulgación de los Derechos Humanos	Porcentaje de cédulas de evaluación institucional favorables recibidas durante los servicios de capacitación	(Número de cédulas de evaluación institucional favorables recibidas / Número total de cédulas de evaluación aplicadas) * 100	Propósito	Anual	Porcentaje	Estratégico	Calidad	96.67	N/A	N/A	
Administración Pública Federal	N/A	NA	35 - Comisión Ni	105 - Secretaría Técnica del Consejo Ni/Consultivo	E015	1 - Gobierno	2 - Justicia	4 - Derechos Humanos	3 - Estudio y Divulgación de los Derechos Humanos	Porcentaje de servicios de promoción realizados	(Número de servicios de promoción realizados / número de promoción servicios organizados) * 100	Componente	Trimestral	Porcentaje	Estratégico	Eficacia	100	64.5	100	N/A
Administración Pública Federal	N/A	NA	35 - Comisión Ni	105 - Secretaría Técnica del Consejo Ni/Consultivo	E015	1 - Gobierno	2 - Justicia	4 - Derechos Humanos	3 - Estudio y Divulgación de los Derechos Humanos	Porcentaje de actividades de divulgación y vinculación realizadas	(Número de actividades de vinculación y difusión realizadas / número de actividades de vinculación y difusión promoción organizadas) * 100	Actividad	Mensual	Porcentaje	Gestión	Eficacia	100	155.16	100	N/A
Administración Pública Federal	N/A	NA	35 - Comisión Ni	106 - Secretaría Ni/Ejecutiva	E016	1 - Gobierno	2 - Justicia	4 - Derechos Humanos	3 - Estudio y Divulgación de los Derechos Humanos	Porcentaje de cumplimiento de la CNLH de los Principios de París, acreditado por la Alianza Mundial de las Instituciones Nacionales de Derechos Humanos (GANHRI)	(Nivel de acreditación otorgado a la CNLH por la GANHRI / Nivel de acreditación otorgado por la GANHRI a los organismos de protección y promoción de los derechos humanos que cumplen con los principios de París) * 100	Fin	Anual	Porcentaje	Estratégico	Calidad	100	N/A	N/A	
Administración Pública Federal	N/A	NA	35 - Comisión Ni	106 - Secretaría Ni/Ejecutiva	E016	1 - Gobierno	2 - Justicia	4 - Derechos Humanos	3 - Estudio y Divulgación de los Derechos Humanos	Porcentaje de participación en los eventos para intercambio de buenas prácticas internacionales con relación a los convocados	(Número de eventos para intercambio de buenas prácticas internacionales a los que se asistió / Número de eventos para intercambio de buenas prácticas internacionales convocados) * 100	Propósito	Anual	Porcentaje	Estratégico	Eficacia	100	N/A	N/A	
Administración Pública Federal	N/A	NA	35 - Comisión Ni	106 - Secretaría Ni/Ejecutiva	E016	1 - Gobierno	2 - Justicia	4 - Derechos Humanos	3 - Estudio y Divulgación de los Derechos Humanos	Porcentaje de servicios de cooperación y difusión con organismos internacionales, Instituciones Nacionales de Derechos Humanos/Ombudsmán, ONG internacionales y representaciones diplomáticas de otros países, y de Portafolio de acciones de vinculación y cooperación con organismos internacionales, Instituciones Nacionales de Derechos Humanos/Ombudsmán, ONG internacionales y representaciones diplomáticas de otros países realizadas	(Número de servicios de cooperación y difusión con organismos internacionales, Instituciones Nacionales de Derechos Humanos/Ombudsmán, ONG internacionales y representaciones diplomáticas de otros países, y de Portafolio de acciones de vinculación y cooperación con organismos internacionales, Instituciones Nacionales de Derechos Humanos/Ombudsmán, ONG internacionales y representaciones diplomáticas de otros países realizadas / Número de acciones de cooperación y difusión con organismos internacionales, Instituciones Nacionales de Derechos Humanos/Ombudsmán, ONG internacionales y representaciones diplomáticas de otros países realizadas) * 100	Componente	Trimestral	Porcentaje	Gestión	Eficacia	100	100	100	N/A
Administración Pública Federal	N/A	NA	35 - Comisión Ni	106 - Secretaría Ni/Ejecutiva	E016	1 - Gobierno	2 - Justicia	4 - Derechos Humanos	3 - Estudio y Divulgación de los Derechos Humanos	Porcentaje de acciones de administración, guarda, custodia y difusión del patrimonio documental del Archivo Institucional a nivel nacional e internacional realizadas, con relación a las solicitadas.	(Número de acciones de administración, guarda, custodia y difusión del patrimonio documental del Archivo Institucional a nivel nacional e internacional realizadas / Número de acciones de administración, guarda, custodia y difusión del patrimonio documental del Archivo Institucional a nivel nacional e internacional solicitadas) * 100	Actividad	Mensual	Porcentaje	Gestión	Eficacia	100	100	100	N/A
Administración Pública Federal	N/A	NA	35 - Comisión Ni	106 - Secretaría Ni/Ejecutiva	E016	1 - Gobierno	2 - Justicia	4 - Derechos Humanos	3 - Estudio y Divulgación de los Derechos Humanos	Porcentaje de acciones de administración, guarda, custodia y difusión del patrimonio documental del Archivo Institucional a nivel nacional e internacional realizadas, con relación a las solicitadas.	(Número de acciones de administración, guarda, custodia y difusión del patrimonio documental del Archivo Institucional a nivel nacional e internacional realizadas / Número de acciones de administración, guarda, custodia y difusión del patrimonio documental del Archivo Institucional a nivel nacional e internacional solicitadas) * 100	Actividad	Mensual	Porcentaje	Gestión	Eficacia	100	100	100	N/A

Administración Pública Federal	N/A	N/A	35 - Comisión Ni	107 - Coordinación General de Comunicación	E017	Ejecutar el programa de comunicación social	1 - Gobierno	2 - Justicia	4 - Derechos Humanos	3 - Estudio y Divulgación de los Derechos Humanos	Porcentaje de la población que opina que la comisión Nacional de los Derechos Humanos cumple con sus objetivos en la defensa de sus derechos	(Número de personas que opinan que la comisión Nacional de los Derechos Humanos cumple con sus objetivos en la defensa de sus derechos/Número de personas entrevistadas)*100	Fin	Anual	Porcentaje	Estratégico	Eficacia	63	N/A	N/A	
Administración Pública Federal	N/A	N/A	35 - Comisión Ni	107 - Coordinación General de Comunicación	E017	Ejecutar el programa de comunicación social	1 - Gobierno	2 - Justicia	4 - Derechos Humanos	3 - Estudio y Divulgación de los Derechos Humanos	Porcentaje de la población que ha visto o escuchado los mensajes de la Comisión Nacional de los Derechos Humanos	(Número de personas que han visto o escuchado los mensajes de la Comisión Nacional de los Derechos Humanos/Número de personas entrevistadas)*100	Propósito	Anual	Porcentaje	Estratégico	Eficacia	38	N/A	N/A	
Administración Pública Federal	N/A	N/A	35 - Comisión Ni	107 - Coordinación General de Comunicación	E017	Ejecutar el programa de comunicación social	1 - Gobierno	2 - Justicia	4 - Derechos Humanos	3 - Estudio y Divulgación de los Derechos Humanos	Porcentaje de servicios de divulgación institucional realizados con relación a los requeridos	(Número de servicios de divulgación institucional realizados/Número de servicios de divulgación institucional requeridos)*100	Componente	Trimestral	Porcentaje	Estratégico	Eficacia	100	111.23	100	N/A
Administración Pública Federal	N/A	N/A	35 - Comisión Ni	107 - Coordinación General de Comunicación	E017	Ejecutar el programa de comunicación social	1 - Gobierno	2 - Justicia	4 - Derechos Humanos	3 - Estudio y Divulgación de los Derechos Humanos	Porcentaje de acciones para la divulgación de los derechos humanos realizadas con relación a las programadas	(Número de acciones para la divulgación de los derechos humanos realizadas / Número de acciones para la divulgación programadas) * 100	Actividad	Mensual	Porcentaje	Gestión	Eficacia	100	111.23	100	N/A
Administración Pública Federal	N/A	N/A	35 - Comisión Ni	108 - Centro Nacional de Derechos Humanos	E018	Investigaciones, realizar publicaciones, promover la formación	1 - Gobierno	2 - Justicia	4 - Derechos Humanos	3 - Estudio y Divulgación de los Derechos Humanos	Porcentaje de estudios especializados en Derechos Humanos aprobados por dictamen en el año actual con respecto al anterior	(Número de estudios especializados en Derechos Humanos por el CENADEH aprobados por dictamen en el presente año / Número de estudios especializados en Derechos Humanos por el CENADEH respecto al anterior) * 100	Fin	Anual	Porcentaje	Estratégico	Eficacia	104.76	N/A	N/A	
Administración Pública Federal	N/A	N/A	35 - Comisión Ni	108 - Centro Nacional de Derechos Humanos	E018	Investigaciones, realizar publicaciones, promover la formación	1 - Gobierno	2 - Justicia	4 - Derechos Humanos	3 - Estudio y Divulgación de los Derechos Humanos	Porcentaje de estudiantes y servidores públicos que reciben los servicios especializados en Derechos Humanos atendidos en el año actual con respecto al anterior	(Número de estudiantes y servidores públicos que reciben servicios especializados en Derechos Humanos del año actual / Número de estudiantes y servidores públicos que recibieron los servicios especializados con respecto al anterior) * 100	Propósito	Anual	Porcentaje	Estratégico	Eficacia	100	N/A	N/A	
Administración Pública Federal	N/A	N/A	35 - Comisión Ni	108 - Centro Nacional de Derechos Humanos	E018	Investigaciones, realizar publicaciones, promover la formación	1 - Gobierno	2 - Justicia	4 - Derechos Humanos	3 - Estudio y Divulgación de los Derechos Humanos	Ind. 1. Porcentaje de publicaciones impresas con respecto a los solicitados	(Número de materiales impresos / Número de materiales solicitados) * 100	Componente	Semestral	Porcentaje	Estratégico	Eficacia	100	N/A	N/A	
Administración Pública Federal	N/A	N/A	35 - Comisión Ni	108 - Centro Nacional de Derechos Humanos	E018	Investigaciones, realizar publicaciones, promover la formación	1 - Gobierno	2 - Justicia	4 - Derechos Humanos	3 - Estudio y Divulgación de los Derechos Humanos	Ind. 1. Porcentaje de publicaciones impresas con respecto a los solicitados	(Número de materiales impresos / Número de materiales solicitados) * 100	Componente	Semestral	Porcentaje	Estratégico	Eficacia	100	N/A	N/A	
Administración Pública Federal	N/A	N/A	35 - Comisión Ni	108 - Centro Nacional de Derechos Humanos	E018	Investigaciones, realizar publicaciones, promover la formación	1 - Gobierno	2 - Justicia	4 - Derechos Humanos	3 - Estudio y Divulgación de los Derechos Humanos	Ind. 1. Porcentaje de publicaciones impresas previstos en el Programa Anual de Publicaciones	(Publicaciones impresas del Programa Anual de Publicaciones / Publicaciones impresas por las Unidades Responsables para ser impresos) * 100	Actividad	Semestral	Porcentaje	Gestión	Eficacia	100	N/A	N/A	
Administración Pública Federal	N/A	N/A	35 - Comisión Ni	108 - Centro Nacional de Derechos Humanos	E018	Investigaciones, realizar publicaciones, promover la formación	1 - Gobierno	2 - Justicia	4 - Derechos Humanos	3 - Estudio y Divulgación de los Derechos Humanos	Ind. 1. Porcentaje de publicaciones impresas previstos en el Programa Anual de Publicaciones	(Publicaciones impresas del Programa Anual de Publicaciones / Publicaciones impresas por las Unidades Responsables para ser impresos) * 100	Actividad	Semestral	Porcentaje	Gestión	Eficacia	100	N/A	N/A	
Administración Pública Federal	N/A	N/A	35 - Comisión Ni	110 - Dirección General de Planeación y Análisis	P019	Planear las actividades y analizar los resultados institucionales	1 - Gobierno	2 - Justicia	4 - Derechos Humanos	4 - Apoyo y Desarrollo Institucional	Porcentaje de proyectos de planeación, análisis anticipativo y diseño de estrategias realizados en el año actual con respecto al anterior	(Número de proyectos de planeación, análisis anticipativo y diseño de estrategias realizados en el año actual / Número de proyectos de planeación, análisis anticipativo y diseño de estrategias realizados en el año anterior) * 100	Fin	Anual	Porcentaje	Estratégico	Eficacia	100	N/A	N/A	
Administración Pública Federal	N/A	N/A	35 - Comisión Ni	110 - Dirección General de Planeación y Análisis	P019	Planear las actividades y analizar los resultados institucionales	1 - Gobierno	2 - Justicia	4 - Derechos Humanos	4 - Apoyo y Desarrollo Institucional	Porcentaje de programas presupuestarios que reciben servicios de planeación y análisis anticipativo y diseño de estrategias con relación a los que requieren dichos servicios	(Número de programas presupuestarios que reciben servicios de planeación, análisis anticipativo y diseño de estrategias / Número de programas presupuestarios que requieren servicios de planeación, análisis anticipativo y diseño de estrategias) * 100	Propósito	Anual	Porcentaje	Estratégico	Eficacia	100	N/A	N/A	
Administración Pública Federal	N/A	N/A	35 - Comisión Ni	110 - Dirección General de Planeación y Análisis	P019	Planear las actividades y analizar los resultados institucionales	1 - Gobierno	2 - Justicia	4 - Derechos Humanos	4 - Apoyo y Desarrollo Institucional	Porcentaje de servicios de planeación, análisis anticipativo y diseño de estrategias proporcionados con relación generados	(Número de servicios de planeación, análisis anticipativo y diseño de estrategias proporcionados / Número de servicios de planeación, análisis anticipativo y diseño de estrategias generados) * 100	Componente	Trimestral	Porcentaje	Estratégico	Eficacia	100	100	100	N/A
Administración Pública Federal	N/A	N/A	35 - Comisión Ni	110 - Dirección General de Planeación y Análisis	P019	Planear las actividades y analizar los resultados institucionales	1 - Gobierno	2 - Justicia	4 - Derechos Humanos	4 - Apoyo y Desarrollo Institucional	Porcentaje de acciones de planeación, análisis anticipativo y diseño de estrategias realizadas con relación a las requeridas	(Número de acciones de planeación, análisis anticipativo y diseño de estrategias realizadas / Número de acciones de planeación, análisis anticipativo y diseño de estrategias requeridas) * 100	Actividad	Mensual	Porcentaje	Gestión	Eficacia	100	100	100	N/A
Administración Pública Federal	N/A	N/A	35 - Comisión Ni	116 - Quinta Visitaduría General	E014	Promover el respeto de los Derechos Humanos de periodistas y personas defensoras de Derechos Humanos	1 - Gobierno	2 - Justicia	4 - Derechos Humanos	2 - Promoción y Observancia de los Derechos Humanos	Porcentaje de atenciones brindadas por las autoridades competentes en materia de agravios a periodistas y defensores civiles en el año actual con respecto al año anterior	(Número de atenciones brindadas por las autoridades competentes en materia de agravios a periodistas y defensores civiles en el año actual / Número de atenciones brindadas por las autoridades competentes en materia de agravios a periodistas y defensores civiles en el año anterior) *100	Fin	Anual	Porcentaje	Estratégico	Eficacia	100	N/A	N/A	
Administración Pública Federal	N/A	N/A	35 - Comisión Ni	116 - Quinta Visitaduría General	E033	Atender asuntos relacionados con las víctimas y posibles víctimas de la trata de	1 - Gobierno	2 - Justicia	4 - Derechos Humanos	2 - Promoción y Observancia de los Derechos Humanos	Porcentaje de atenciones brindadas a víctimas y/o víctimas en el año actual / Número de atenciones brindadas a las víctimas y/o posibles víctimas en el año actual con respecto al año anterior) *100	(Número de atenciones brindadas a las víctimas y/o posibles víctimas en materia de trata de personas en el año actual / Número de atenciones brindadas a las víctimas y/o posibles víctimas en materia de trata de personas en el año anterior) *100	Fin	Anual	Porcentaje	Estratégico	Eficacia	100	N/A	N/A	
Administración Pública Federal	N/A	N/A	35 - Comisión Ni	116 - Quinta Visitaduría General	E003	Atender asuntos relacionados con las personas migrantes	1 - Gobierno	2 - Justicia	4 - Derechos Humanos	1 - Protección y Defensa de los Derechos Humanos	Porcentaje de personas en contexto de migración beneficiadas en el año actual con relación al año anterior	(Número de personas en contexto de migración beneficiadas en el año actual / Número de personas beneficiadas en el año anterior) * 100	Fin	Anual	Porcentaje	Estratégico	Eficacia	100.16	N/A	N/A	
Administración Pública Federal	N/A	N/A	35 - Comisión Ni	116 - Quinta Visitaduría General	E003	Atender asuntos relacionados con las personas migrantes	1 - Gobierno	2 - Justicia	4 - Derechos Humanos	1 - Protección y Defensa de los Derechos Humanos	Porcentaje de personas en contexto de migración beneficiadas con los servicios de promoción y atención con relación a las personas beneficiadas	(Número de personas en contexto de migración beneficiadas con los servicios de promoción y atención / Número de personas beneficiadas) * 100	Propósito	Trimestral	Porcentaje	Estratégico	Eficacia	92.54	95.43	100	N/A
Administración Pública Federal	N/A	N/A	35 - Comisión Ni	116 - Quinta Visitaduría General	E033	Promover el respeto de los Derechos Humanos de víctimas y posibles víctimas de la trata de	1 - Gobierno	2 - Justicia	4 - Derechos Humanos	2 - Promoción y Observancia de los Derechos Humanos	Porcentaje de servidores públicos que reciben servicios de atención y promoción en materia de trata de personas con respecto al total de personas que reciben los servicios	(Número de servidores públicos que reciben servicios de atención y promoción en materia de trata de personas / Número de personas que reciben servicios de atención y promoción en materia de trata de personas) * 100	Propósito	Anual	Porcentaje	Estratégico	Eficacia	25.56	N/A	N/A	
Administración Pública Federal	N/A	N/A	35 - Comisión Ni	116 - Quinta Visitaduría General	E014	Promover el respeto de los Derechos Humanos de periodistas y personas defensoras de Derechos Humanos	1 - Gobierno	2 - Justicia	4 - Derechos Humanos	2 - Promoción y Observancia de los Derechos Humanos	Porcentaje de servidores públicos que reciben servicios de atención y promoción en materia de agravios a periodistas y defensores civiles de derechos humanos con respecto al total de personas que reciben los	(Número de servidores públicos que reciben servicios de atención y promoción en materia de agravios a periodistas y defensores civiles de derechos humanos con respecto al total de personas que reciben los) * 100	Propósito	Anual	Porcentaje	Estratégico	Eficacia	25	N/A	N/A	
Administración Pública Federal	N/A	N/A	35 - Comisión Ni	116 - Quinta Visitaduría General	E033	Atender asuntos relacionados con las víctimas y posibles víctimas de la trata de	1 - Gobierno	2 - Justicia	4 - Derechos Humanos	2 - Promoción y Observancia de los Derechos Humanos	Porcentaje de servicios de atención y promoción en materia de trata de personas, brindados con relación a los requeridos	(Número de servicios de atención y promoción en materia de trata de personas, brindados / Número de servicios de atención y promoción en materia de trata de personas, requeridos) * 100	Componente	Mensual	Porcentaje	Gestión	Eficacia	100	100	100	N/A
Administración Pública Federal	N/A	N/A	35 - Comisión Ni	116 - Quinta Visitaduría General	E014	Atender asuntos relacionados con las víctimas y posibles víctimas de la trata de	1 - Gobierno	2 - Justicia	4 - Derechos Humanos	2 - Promoción y Observancia de los Derechos Humanos	Porcentaje de servicios de atención y promoción en materia de agravios a periodistas y defensores civiles de derechos humanos brindados con relación a los requeridos	(Número de servicios de atención y promoción en materia de agravios a periodistas y defensores civiles de derechos humanos brindados con relación a los requeridos) * 100	Componente	Mensual	Porcentaje	Gestión	Eficacia	100	100	100	N/A
Administración Pública Federal	N/A	N/A	35 - Comisión Ni	116 - Quinta Visitaduría General	E003	Atender asuntos relacionados con las personas migrantes	1 - Gobierno	2 - Justicia	4 - Derechos Humanos	1 - Protección y Defensa de los Derechos Humanos	Porcentaje de servicios de promoción y gestión ante autoridades en beneficio de personas en contexto de migración realizadas con relación a las requeridas	(Número de servicios de promoción y gestión ante autoridades en beneficio de personas en contexto de migración realizadas / Número de gestiones ante autoridades en beneficio de personas migrantes requeridas) * 100	Componente	Mensual	Porcentaje	Gestión	Eficacia	100	110.14	100	N/A
Administración Pública Federal	N/A	N/A	35 - Comisión Ni	116 - Quinta Visitaduría General	E003	Atender asuntos relacionados con las personas migrantes	1 - Gobierno	2 - Justicia	4 - Derechos Humanos	1 - Protección y Defensa de los Derechos Humanos	Porcentaje de visitas y acciones en lugares de tránsito y concentración de migrantes realizadas con relación a las programadas	(Número de visitas y acciones en lugares de tránsito y concentración de migrantes realizadas / Número de acciones y visitas a lugares de tránsito y concentración de migrantes programadas) * 100	Actividad	Mensual	Porcentaje	Gestión	Eficacia	100	109.59	100	N/A
Administración Pública Federal	N/A	N/A	35 - Comisión Ni	116 - Quinta Visitaduría General	E014	Promover el respeto de los Derechos Humanos de periodistas y personas defensoras de Derechos Humanos	1 - Gobierno	2 - Justicia	4 - Derechos Humanos	2 - Promoción y Observancia de los Derechos Humanos	Porcentaje de acciones realizadas de vinculación y monitoreo en materia de agravios a periodistas y defensores civiles de derechos humanos con relación a las programadas	(Número de acciones realizadas de vinculación y monitoreo en materia de agravios a periodistas y defensores civiles de derechos humanos con relación a las programadas) * 100	Actividad	Mensual	Porcentaje	Gestión	Eficacia	100	103.54	100	N/A
Administración Pública Federal	N/A	N/A	35 - Comisión Ni	116 - Quinta Visitaduría General	E033	Atender asuntos relacionados con las víctimas y posibles víctimas de la trata de	1 - Gobierno	2 - Justicia	4 - Derechos Humanos	2 - Promoción y Observancia de los Derechos Humanos	Porcentaje de acciones realizadas de vinculación y monitoreo en materia de trata de personas con relación a las programadas	(Número de acciones realizadas de vinculación y monitoreo en materia de trata de personas / Número de acciones programadas de vinculación y monitoreo en materia de trata de personas) * 100	Actividad	Mensual	Porcentaje	Gestión	Eficacia	100	94.85	100	N/A
Administración Pública Federal	N/A	N/A	35 - Comisión Ni	117 - Sexta Visitaduría General	E026	Atender asuntos relacionados con los Derechos Humanos Económicos, Sociales,	1 - Gobierno	2 - Justicia	4 - Derechos Humanos	2 - Promoción y Observancia de los Derechos Humanos	Porcentaje de asistentes encuestados a eventos de promoción de los derechos humanos económicos, sociales, culturales y ambientales que consideran que les sirvió para entender mejor el ejercicio de los derechos humanos	(Número de asistentes encuestados a eventos de promoción de los derechos humanos económicos, sociales, culturales y ambientales que consideran que les sirvió para entender mejor el ejercicio de los derechos humanos) * 100	Fin	Anual	Porcentaje	Estratégico	Eficacia	85	N/A	N/A	
Administración Pública Federal	N/A	N/A	35 - Comisión Ni	117 - Sexta Visitaduría General	E026	Atender asuntos relacionados con los Derechos Humanos Económicos, Sociales,	1 - Gobierno	2 - Justicia	4 - Derechos Humanos	2 - Promoción y Observancia de los Derechos Humanos	Porcentaje de incremento de los asistentes a los eventos de promoción de los derechos humanos económicos, sociales, culturales y ambientales de año actual con respecto al año anterior	(Número de asistentes a los eventos de promoción de los derechos humanos económicos, sociales, culturales y ambientales del año actual / Número de asistentes a los eventos de promoción de los derechos humanos económicos, sociales, culturales y ambientales del año anterior) *100	Propósito	Anual	Porcentaje	Estratégico	Eficacia	1	N/A	N/A	
Administración Pública Federal	N/A	N/A	35 - Comisión Ni	117 - Sexta Visitaduría General	E026	Atender asuntos relacionados con los Derechos Humanos Económicos, Sociales,	1 - Gobierno	2 - Justicia	4 - Derechos Humanos	2 - Promoción y Observancia de los Derechos Humanos	Porcentaje de servicios de promoción de los derechos humanos económicos, sociales, culturales y ambientales realizados con respecto a los requeridos	(Número de eventos de promoción de los derechos humanos económicos, sociales, culturales y ambientales realizados / Número de eventos de promoción de los derechos humanos económicos, sociales, culturales y ambientales requeridos) * 100	Componente	Trimestral	Porcentaje	Gestión	Eficacia	100	100	100	N/A



Administración Pública Federal	N/A	N/A	35 - Comisión N° General	117 - Seta Visitaduría	E026	Atender asuntos relacionados con los Derechos Humanos Económicos, Sociales,	1 - Gobierno	2 - Justicia	4 - Derechos Humanos	2 - Promoción y Observancia de los Derechos Humanos	Porcentaje del número de títulos elaborados de derechos humanos económicos, sociales, culturales y ambientales con relación a los programados	(Número de títulos de derechos humanos económicos, sociales, culturales y ambientales, elaborados/ Número de títulos de derechos humanos económicos, sociales, culturales y ambientales programados) *100	Actividad	Annual	Porcentaje	Gestión	Eficacia	100	N/A	N/A	
Administración Pública Federal	N/A	N/A	35 - Comisión N° General	117 - Seta Visitaduría	E026	Atender asuntos relacionados con los Derechos Humanos Económicos, Sociales,	1 - Gobierno	2 - Justicia	4 - Derechos Humanos	2 - Promoción y Observancia de los Derechos Humanos	Porcentaje de actividades de vinculación para la promoción de los derechos humanos económicos, sociales, culturales y ambientales realizadas con relación a las programadas	(Número de vinculaciones para la promoción de los derechos humanos económicos, sociales, culturales y ambientales realizadas / Número de vinculaciones para la promoción de los derechos humanos económicos, sociales, culturales y ambientales programadas) *100	Actividad	Mensual	Porcentaje	Gestión	Eficacia	100	100	100	N/A
Administración Pública Federal	N/A	N/A	35 - Comisión N° General	119 - Dirección Ejecutiva del Mecanismo Nacional de Prevención de la Tortura	E008	Atender asuntos relacionados con la operación del Mecanismo Nacional de Prevención de la Tortura	1 - Gobierno	2 - Justicia	4 - Derechos Humanos	2 - Promoción y Observancia de los Derechos Humanos	Porcentaje de medidas para mejorar el trato y las condiciones en que se encuentran las personas privadas de su libertad implementadas por las autoridades en materia de prevención de la tortura y otros tratos o penas crueles, inhumanos o degradantes	(Número de medidas implementadas por las autoridades en materia de prevención de la tortura y otros tratos o penas crueles, inhumanos o degradantes) / Número de medidas en materia de prevención de la tortura y otros tratos crueles, inhumanos o degradantes identificados) * 100	Fin	Annual	Porcentaje	Estratégico	Eficacia	62.87	N/A	N/A	
Administración Pública Federal	N/A	N/A	35 - Comisión N° General	119 - Dirección Ejecutiva del Mecanismo Nacional de Prevención de la Tortura	E008	Atender asuntos relacionados con la operación del Mecanismo Nacional de Prevención de la Tortura	1 - Gobierno	2 - Justicia	4 - Derechos Humanos	2 - Promoción y Observancia de los Derechos Humanos	Promedio de las visitas a los lugares de detención con respecto al número de lugares visitados para la emisión de informes en materia de prevención de la tortura y otros tratos o penas crueles, inhumanos o degradantes	(Número de personas privadas de su libertad en lugares de detención durante las visitas / Número de lugares de detención visitados para la emisión de informes en materia de prevención de la tortura y otros tratos o penas crueles, inhumanos o degradantes)	Propósito	Annual	Promedio	Estratégico	Eficacia	127.38	N/A	N/A	
Administración Pública Federal	N/A	N/A	35 - Comisión N° General	119 - Dirección Ejecutiva del Mecanismo Nacional de Prevención de la Tortura	E008	Atender asuntos relacionados con la operación del Mecanismo Nacional de Prevención de la Tortura	1 - Gobierno	2 - Justicia	4 - Derechos Humanos	2 - Promoción y Observancia de los Derechos Humanos	Relación de las autoridades destinatarias de los informes emitidos con respecto a los mismos	(Número de autoridades destinatarias de los informes emitidos / Número de informes emitidos)	Componente	Semestral	Otra	Gestión	Eficacia	3.73	N/A	N/A	
Administración Pública Federal	N/A	N/A	35 - Comisión N° General	119 - Dirección Ejecutiva del Mecanismo Nacional de Prevención de la Tortura	E008	Atender asuntos relacionados con la operación del Mecanismo Nacional de Prevención de la Tortura	1 - Gobierno	2 - Justicia	4 - Derechos Humanos	2 - Promoción y Observancia de los Derechos Humanos	Relación de las autoridades destinatarias de los informes emitidos con respecto a los mismos	(Número de autoridades destinatarias de los informes emitidos / Número de informes emitidos)	Componente	Semestral	Otra	Gestión	Eficacia	3.71	N/A	N/A	
Administración Pública Federal	N/A	N/A	35 - Comisión N° General	119 - Dirección Ejecutiva del Mecanismo Nacional de Prevención de la Tortura	E008	Atender asuntos relacionados con la operación del Mecanismo Nacional de Prevención de la Tortura	1 - Gobierno	2 - Justicia	4 - Derechos Humanos	2 - Promoción y Observancia de los Derechos Humanos	Porcentaje de lugares de detención visitados con respecto a los programados	(Número de lugares de detención visitados / Número de lugares de detención programados) * 100	Actividad	Trimestral	Porcentaje	Gestión	Eficacia	100	100	100	N/A
Administración Pública Federal	N/A	N/A	38 - Consejo Na de Enseñada, Baja SZW - Centro de Investigación Científica y de Educación Superior	92W - Centro de Investigación Científica y de Educación Superior	K010	Proyectos de infraestructura social de ciencia y tecnología	3 - Desarrollo Económico	8 - Ciencia, Tecnología e Innovación	1 - Investigación Científica	3 - Generación de conocimiento científico para el bienestar de la población y difusión de	Gasto en investigación científica y desarrollo Experimental (GIDE) ejecutado por la Instituciones de Educación Superior (IES) respecto al Producto Interno Bruto (PIB)	(Número de lugares de detención visitados / Número de lugares de detención programados) * 100 El indicador es una relación expresada como porcentaje. Fórmula de cálculo: IIES=GIDE/PIB x100, donde: IIES: Índice de inversión en investigación en instituciones de educación superior GIDEES: Gasto en investigación y desarrollo experimental ejecutado por las IES en el año de referencia. PIB: Producto Interno Bruto en el año de referencia	Fin	Annual	Porcentaje	Gestión	Eficacia		N/A	N/A	
Administración Pública Federal	N/A	N/A	38 - Consejo Na de Enseñada, Baja SZW - Centro de Investigación Científica y de Educación Superior	92W - Centro de Investigación Científica y de Educación Superior	K010	Proyectos de infraestructura social de ciencia y tecnología	3 - Desarrollo Económico	8 - Ciencia, Tecnología e Innovación	1 - Investigación Científica	3 - Generación de conocimiento científico para el bienestar de la población y difusión de	Variación del Pilar de Innovación del Índice de Competitividad Global del FEM	(Puntuación recibida en el pilar de innovación del ICG del FEM en el año t / Puntuación recibida en el pilar de innovación del ICG del FEM en el año t-1) -1)*100	Propósito	Annual	Tasa de variación	Estratégico	Eficacia	0	N/A	N/A	
Administración Pública Federal	N/A	N/A	38 - Consejo Na de Enseñada, Baja SZW - Centro de Investigación Científica y de Educación Superior	92W - Centro de Investigación Científica y de Educación Superior	K010	Proyectos de infraestructura social de ciencia y tecnología	3 - Desarrollo Económico	8 - Ciencia, Tecnología e Innovación	1 - Investigación Científica	3 - Generación de conocimiento científico para el bienestar de la población y difusión de	Porcentaje de proyectos de infraestructura de los Centros Públicos de Investigación CONACYT atendidas	(Número de Proyectos de Inversión registrados en cartera de inversión con asignación presupuestal para el año t / Número de Proyectos de Inversión registrados en cartera de inversión en el año t) *100	Componente	Annual	Porcentaje	Estratégico	Eficacia	50	N/A	N/A	
Administración Pública Federal	N/A	N/A	38 - Consejo Na de Enseñada, Baja SZW - Centro de Investigación Científica y de Educación Superior	92W - Centro de Investigación Científica y de Educación Superior	K010	Proyectos de infraestructura social de ciencia y tecnología	3 - Desarrollo Económico	8 - Ciencia, Tecnología e Innovación	1 - Investigación Científica	3 - Generación de conocimiento científico para el bienestar de la población y difusión de	Porcentaje de Proyectos de Inversión sometidos a evaluación	(Número de Proyectos de Inversión que se someten a evaluación en el año t / Número de Programas y Proyectos de Inversión incluidos en el Mecanismo de planeación para el año t) *100	Actividad	Annual	Porcentaje	Gestión	Eficacia	69.23	N/A	N/A	
Administración Pública Federal	N/A	N/A	38 - Consejo Na de Enseñada, Baja SZW - Centro de Investigación Científica y de Educación Superior	92W - Centro de Investigación Científica y de Educación Superior	K010	Proyectos de infraestructura social de ciencia y tecnología	3 - Desarrollo Económico	8 - Ciencia, Tecnología e Innovación	1 - Investigación Científica	3 - Generación de conocimiento científico para el bienestar de la población y difusión de	Porcentaje de CPI que presentan Documento de Planeación	(Número de CPI que presentan DDP en el año t / Total de CPI) *100	Actividad	Annual	Porcentaje	Gestión	Eficacia	96.3	N/A	N/A	
Administración Pública Federal	N/A	N/A	38 - Consejo Na de Enseñada, Baja SZY - Centro de Investigación en Alimentación y Desarrollo, A.C.	92Y - Centro de Investigación en Alimentación y Desarrollo, A.C.	E003	Investigación científica, desarrollo e innovación	3 - Desarrollo Económico	8 - Ciencia, Tecnología e Innovación	1 - Investigación Científica	3 - Generación de conocimiento científico para el bienestar de la población y difusión de	Porcentaje de Programas y Proyectos de Inversión registrados en cartera de inversión / Número de Programas y Proyectos de Inversión evaluados por la SHCP *100 El indicador es una relación expresada como porcentaje. Fórmula de cálculo: IIES=GIDEES/PIB x100, donde: IIES: Índice de inversión en investigación en instituciones de educación superior GIDEES: Gasto en investigación y desarrollo experimental ejecutado por las IES en el año de referencia. PIB: Producto Interno Bruto en el año de referencia	Fin	Annual	Porcentaje	Gestión	Eficacia	50	N/A	N/A		
Administración Pública Federal	N/A	N/A	38 - Consejo Na de Enseñada, Baja SZY - Centro de Investigación en Alimentación y Desarrollo, A.C.	92Y - Centro de Investigación en Alimentación y Desarrollo, A.C.	E003	Investigación científica, desarrollo e innovación	3 - Desarrollo Económico	8 - Ciencia, Tecnología e Innovación	1 - Investigación Científica	3 - Generación de conocimiento científico para el bienestar de la población y difusión de	Tasa de Variación del Pilar de Innovación del Índice de Competitividad Global del FEM	(Puntuación recibida en el pilar de innovación del ICG del FEM en el año t / Puntuación recibida en el pilar de innovación del ICG del FEM en el año t-1) -1)*100	Propósito	Annual	Tasa de variación	Estratégico	Eficacia	0	N/A	N/A	
Administración Pública Federal	N/A	N/A	38 - Consejo Na de Enseñada, Baja SZY - Centro de Investigación en Alimentación y Desarrollo, A.C.	92Y - Centro de Investigación en Alimentación y Desarrollo, A.C.	E003	Investigación científica, desarrollo e innovación	3 - Desarrollo Económico	8 - Ciencia, Tecnología e Innovación	1 - Investigación Científica	3 - Generación de conocimiento científico para el bienestar de la población y difusión de	Generación de Conocimiento de Calidad	(Suma del número de publicaciones arbitradas en el ejercicio fiscal en curso/ Suma de investigadores en Centros de Investigación CONACYT en el ejercicio fiscal en curso)	Componente	Annual	Otra	Estratégico	Eficacia	1.91	N/A	N/A	
Administración Pública Federal	N/A	N/A	38 - Consejo Na de Enseñada, Baja SZY - Centro de Investigación en Alimentación y Desarrollo, A.C.	92Y - Centro de Investigación en Alimentación y Desarrollo, A.C.	E003	Investigación científica, desarrollo e innovación	3 - Desarrollo Económico	8 - Ciencia, Tecnología e Innovación	1 - Investigación Científica	3 - Generación de conocimiento científico para el bienestar de la población y difusión de	Transferencia de Conocimiento	(Suma de contratos o convenios de transferencia de conocimiento, innovación tecnológica, social económica o ambiental firmados vigentes realizados por los CPI en el ejercicio fiscal en curso) / Sumatoria del número de contratos o convenios de transferencia de conocimiento, innovación tecnológica, social económica o ambiental firmados vigentes realizados por los CPI en el ejercicio fiscal en curso	Componente	Annual	Otra	Estratégico	Eficacia	1	N/A	N/A	
Administración Pública Federal	N/A	N/A	38 - Consejo Na de Enseñada, Baja SZY - Centro de Investigación en Alimentación y Desarrollo, A.C.	92Y - Centro de Investigación en Alimentación y Desarrollo, A.C.	E003	Investigación científica, desarrollo e innovación	3 - Desarrollo Económico	8 - Ciencia, Tecnología e Innovación	1 - Investigación Científica	3 - Generación de conocimiento científico para el bienestar de la población y difusión de	Calidad de los Progrados	(Número de programas registrados en el PNPC como de reciente creación + 2* Número de programas registrados en el PNPC en desarrollo + 3* Número de programas registrados en el PNPC consolidados + 4* Número de programas registrados en el PNPC de competencia internacional / 4* Número total de programas de posgrado reconocidos por CONACYT en el PNPC ofrecidos por la institución	Componente	Annual	Otra	Estratégico	Calidad	.73	N/A	N/A	
Administración Pública Federal	N/A	N/A	38 - Consejo Na de Enseñada, Baja SZY - Centro de Investigación en Alimentación y Desarrollo, A.C.	92Y - Centro de Investigación en Alimentación y Desarrollo, A.C.	E003	Investigación científica, desarrollo e innovación	3 - Desarrollo Económico	8 - Ciencia, Tecnología e Innovación	1 - Investigación Científica	3 - Generación de conocimiento científico para el bienestar de la población y difusión de	Actividades de divulgación y difusión de la ciencia	(No. de actividades de divulgación dirigidas al público en general en el año t / No. de actividades de divulgación dirigidas al público en general en el año t-1)	Componente	Annual	Otra	Estratégico	Eficiencia	1	N/A	N/A	
Administración Pública Federal	N/A	N/A	38 - Consejo Na de Enseñada, Baja SZY - Centro de Investigación en Alimentación y Desarrollo, A.C.	92Y - Centro de Investigación en Alimentación y Desarrollo, A.C.	E003	Investigación científica, desarrollo e innovación	3 - Desarrollo Económico	8 - Ciencia, Tecnología e Innovación	1 - Investigación Científica	3 - Generación de conocimiento científico para el bienestar de la población y difusión de	Proyectos Interinstitucionales	(Suma de los proyectos interinstitucionales generados por los CPI durante el ejercicio fiscal en curso/ Suma de los proyectos de investigación generados por los CPI durante el ejercicio fiscal en curso.)	Componente	Annual	Otra	Estratégico	Eficacia	.34	N/A	N/A	
Administración Pública Federal	N/A	N/A	38 - Consejo Na de Enseñada, Baja SZY - Centro de Investigación en Alimentación y Desarrollo, A.C.	92Y - Centro de Investigación en Alimentación y Desarrollo, A.C.	E003	Investigación científica, desarrollo e innovación	3 - Desarrollo Económico	8 - Ciencia, Tecnología e Innovación	1 - Investigación Científica	3 - Generación de conocimiento científico para el bienestar de la población y difusión de	Participación en actividades de divulgación	(No. de actividades de divulgación dirigidas al público en general/ No. de personal de CyT)	Actividad	Annual	Otra	Gestión	Eficacia	3	N/A	N/A	
Administración Pública Federal	N/A	N/A	38 - Consejo Na de Enseñada, Baja SZY - Centro de Investigación en Alimentación y Desarrollo, A.C.	92Y - Centro de Investigación en Alimentación y Desarrollo, A.C.	E003	Investigación científica, desarrollo e innovación	3 - Desarrollo Económico	8 - Ciencia, Tecnología e Innovación	1 - Investigación Científica	3 - Generación de conocimiento científico para el bienestar de la población y difusión de	Eficiencia terminal	(Número de alumnos graduados por cohorte / Número de alumnos matriculados por cohorte)	Actividad	Annual	Otra	Gestión	Eficacia	.65	N/A	N/A	
Administración Pública Federal	N/A	N/A	38 - Consejo Na de Enseñada, Baja SZY - Centro de Investigación en Alimentación y Desarrollo, A.C.	92Y - Centro de Investigación en Alimentación y Desarrollo, A.C.	E003	Investigación científica, desarrollo e innovación	3 - Desarrollo Económico	8 - Ciencia, Tecnología e Innovación	1 - Investigación Científica	3 - Generación de conocimiento científico para el bienestar de la población y difusión de	Porcentaje de alumnos de los Centros Públicos de Investigación CONACYT apoyados	(Número de alumnos apoyados en el año t / Número de alumnos matriculados en el año t) *100	Actividad	Annual	Porcentaje	Gestión	Eficacia	90	N/A	N/A	
Administración Pública Federal	N/A	N/A	38 - Consejo Na de Enseñada, Baja SZY - Centro de Investigación en Alimentación y Desarrollo, A.C.	92Y - Centro de Investigación en Alimentación y Desarrollo, A.C.	E003	Investigación científica, desarrollo e innovación	3 - Desarrollo Económico	8 - Ciencia, Tecnología e Innovación	1 - Investigación Científica	3 - Generación de conocimiento científico para el bienestar de la población y difusión de	Tasa de variación de solicitudes de ingreso (incluye FIDERH)	((Número de solicitudes de ingreso recibidas en el año n / Número de solicitudes de ingreso recibidas en el año n-1) -1) *100	Actividad	Annual	Tasa de variación	Gestión	Eficacia	100	N/A	N/A	
Administración Pública Federal	N/A	N/A	38 - Consejo Na de Enseñada, Baja SZY - Centro de Investigación en Alimentación y Desarrollo, A.C.	92Y - Centro de Investigación en Alimentación y Desarrollo, A.C.	E003	Investigación científica, desarrollo e innovación	3 - Desarrollo Económico	8 - Ciencia, Tecnología e Innovación	1 - Investigación Científica	3 - Generación de conocimiento científico para el bienestar de la población y difusión de	Índice de recursos para la investigación	(Monto total obtenido por proyectos de investigación financiados con recursos externos/ Monto total de recursos fiscales destinados a la investigación)	Actividad	Annual	Otra	Gestión	Economía	.52	N/A	N/A	
Administración Pública Federal	N/A	N/A	38 - Consejo Na de Enseñada, Baja SZY - Centro de Investigación en Alimentación y Desarrollo, A.C.	92Y - Centro de Investigación en Alimentación y Desarrollo, A.C.	E003	Investigación científica, desarrollo e innovación	3 - Desarrollo Económico	8 - Ciencia, Tecnología e Innovación	1 - Investigación Científica	3 - Generación de conocimiento científico para el bienestar de la población y difusión de	Porcentaje de Proyectos finalizados en tiempo y forma	(Número de proyectos finalizados en tiempo y forma en el año t / Número total de proyectos en el año t) *100	Actividad	Annual	Porcentaje	Gestión	Eficacia	50	N/A	N/A	
Administración Pública Federal	N/A	N/A	90X - Consejo Nacional de Ciencia y Tecnología	S236		Fortalecimiento de la Infraestructura Científica y Tecnológica	3 - Desarrollo Económico	8 - Ciencia, Tecnología e Innovación	1 - Investigación Científica	9 - Fortalecimiento a la capacidad científica, tecnológica y de innovación	Artículos científicos publicados por cada millón de habitantes	(Número de artículos científicos publicados por investigadores adscritos a instituciones y unidades académicas mexicanas en revistas indexadas en el año t / Número de habitantes en el país en el año t) * 1000,000	Fin	Annual	razón	Estratégico	Eficacia	109.6	N/A	N/A	
Administración Pública Federal	N/A	N/A	90X - Consejo Nacional de Ciencia y Tecnología	S236		Fortalecimiento de la Infraestructura Científica y Tecnológica	3 - Desarrollo Económico	8 - Ciencia, Tecnología e Innovación	1 - Investigación Científica	9 - Fortalecimiento a la capacidad científica, tecnológica y de innovación	Gasto en Investigación Científica y Desarrollo Experimental (GIDE) ejecutado por las Instituciones de Educación Superior (IES) respecto al Producto Interno Bruto (PIB)	(Gasto en investigación y desarrollo experimental ejecutado por las IES en el año de referencia. PIB: Producto Interno Bruto en el año de referencia)	Fin	Annual	Porcentaje	Gestión	Eficacia		N/A	N/A	
Administración Pública Federal	N/A	N/A	90X - Consejo Nacional de Ciencia y Tecnología	U003		Innovación tecnológica para incrementar la productividad de las empresas	3 - Desarrollo Económico	8 - Ciencia, Tecnología e Innovación	4 - Innovación	9 - Fortalecimiento a la capacidad científica, tecnológica y de innovación	Efecto multiplicador del estímulo económico complementario	(Inversión de las empresas asociada a proyectos para Investigación Desarrollo Tecnológico e Innovación en el periodo t / Monto del presupuesto total otorgado en el periodo t)	Fin	Annual	Otra	Estratégico	Eficacia	1	N/A	N/A	

Administración Pública Federal	N/A	N/A	38 - Consejo NaDe Ciencia y Tecnología U003	Innovación tecnológica para incrementar la productividad de las empresas	3 - Desarrollo Económico	8 - Ciencia, Tecnología e Innovación	4 - Innovación	9 - Fortalecimiento a la capacidad científica, tecnológica y de innovación 7 - Apoyo al ingreso y fomento al desarrollo de los investigadores de mérito	Gasto en Investigación Científica y Desarrollo Experimental (GIE) ejecutado por la Instituciones de Educación Superior (IES) respecto al Producto Interno Bruto (PIB)	El indicador es una relación expresada como porcentaje. Fórmula de cálculo: $IIES = \frac{GIE}{PIB} \times 100$ , donde: IIES = Índice de inversión en investigación en instituciones de educación superior	Fin	Annual	Porcentaje	Gestión	Eficacia	N/A	N/A	
Administración Pública Federal	N/A	N/A	38 - Consejo NaDe Ciencia y Tecnología S191	Sistema Nacional de Investigadores	3 - Desarrollo Económico	8 - Ciencia, Tecnología e Innovación	1 - Investigación Científica	9 - Fortalecimiento a la capacidad científica, tecnológica y de innovación	Gasto en Investigación Científica y Desarrollo Experimental (GIE) ejecutado por las Instituciones de Educación Superior (IES) respecto al Producto Interno Bruto (PIB)	El indicador es una relación expresada como porcentaje. Fórmula de cálculo: $IIES = \frac{GIE}{PIB} \times 100$ , donde: IIES = Índice de inversión en investigación en instituciones de educación superior	Fin	Annual	Porcentaje	Gestión	Eficacia	N/A	N/A	
Administración Pública Federal	N/A	N/A	38 - Consejo NaDe Ciencia y Tecnología S278	Fomento Regional de las Capacidades Científicas, Tecnológicas y de Innovación	3 - Desarrollo Económico	8 - Ciencia, Tecnología e Innovación	1 - Investigación Científica	9 - Fortalecimiento a la capacidad científica, tecnológica y de innovación	Gasto en Investigación Científica y Desarrollo Experimental (GIE) ejecutado por la Instituciones de Educación Superior (IES) respecto al Producto Interno Bruto (PIB)	El indicador es una relación expresada como porcentaje. Fórmula de cálculo: $IIES = \frac{GIE}{PIB} \times 100$ , donde: IIES = Índice de inversión en investigación en instituciones de educación superior	Fin	Annual	Porcentaje	Gestión	Eficacia	N/A	N/A	
Administración Pública Federal	N/A	N/A	38 - Consejo NaDe Ciencia y Tecnología P001	Diseño y evaluación de políticas en ciencia, tecnología e innovación	3 - Desarrollo Económico	8 - Ciencia, Tecnología e Innovación	3 - Servicios Científicos y Tecnológicos	9 - Fortalecimiento a la capacidad científica, tecnológica y de innovación	Índice de capital humano e investigación en CTI (ICHTI)	$ICHTI = \frac{C_{ARHECY} + ARHC_T}{(ARPub102/ArPub100) \times 100} \times \frac{1}{3} + \frac{(PACIn/PatSol)^*100}{100} \times \frac{1}{3}$	Fin	Annual	Índice	Estratégico	Eficacia	47.31	N/A	N/A
Administración Pública Federal	N/A	N/A	38 - Consejo NaDe Ciencia y Tecnología S192	Apoyos para actividades científicas, tecnológicas y de innovación	3 - Desarrollo Económico	8 - Ciencia, Tecnología e Innovación	1 - Investigación Científica	9 - Fortalecimiento a la capacidad científica, tecnológica y de innovación	Gasto en Investigación Científica y Desarrollo Experimental (GIE) ejecutado por las Instituciones de Educación Superior (IES) respecto al Producto Interno Bruto (PIB)	El indicador es una relación expresada como porcentaje. Fórmula de cálculo: $IIES = \frac{GIE}{PIB} \times 100$ , donde: IIES = Índice de inversión en investigación en instituciones de educación superior	Fin	Annual	Porcentaje	Gestión	Eficacia	N/A	N/A	
Administración Pública Federal	N/A	N/A	38 - Consejo NaDe Ciencia y Tecnología F002	Apoyos para actividades científicas, tecnológicas y de innovación	3 - Desarrollo Económico	8 - Ciencia, Tecnología e Innovación	1 - Investigación Científica	9 - Fortalecimiento a la capacidad científica, tecnológica y de innovación	Gasto en Investigación Científica y Desarrollo Experimental (GIE) ejecutado por las Instituciones de Educación Superior (IES) respecto al Producto Interno Bruto (PIB)	El indicador es una relación expresada como porcentaje. Fórmula de cálculo: $IIES = \frac{GIE}{PIB} \times 100$ , donde: IIES = Índice de inversión en investigación en instituciones de educación superior	Fin	Annual	Porcentaje	Gestión	Eficacia	N/A	N/A	
Administración Pública Federal	N/A	N/A	38 - Consejo NaDe Ciencia y Tecnología S191	Sistema Nacional de Investigadores	3 - Desarrollo Económico	8 - Ciencia, Tecnología e Innovación	1 - Investigación Científica	9 - Fortalecimiento a la capacidad científica, tecnológica y de innovación	Factor de impacto en análisis quinquenal de los artículos publicados por científicos mexicanos	(Número total de citas recibidas por los artículos publicados por científicos mexicanos en los cinco años precedentes al año t / número de artículos publicados en los cinco años precedentes al año t)	Fin	Annual	Índice de incremento	Estratégico	Eficacia	4.85	N/A	N/A
Administración Pública Federal	N/A	N/A	38 - Consejo NaDe Ciencia y Tecnología P001	Diseño y evaluación de políticas en ciencia, tecnología e innovación	3 - Desarrollo Económico	8 - Ciencia, Tecnología e Innovación	3 - Servicios Científicos y Tecnológicos	9 - Fortalecimiento a la capacidad científica, tecnológica y de innovación	Gasto en Investigación Científica y Desarrollo Experimental (GIE) ejecutado por la Instituciones de Educación Superior (IES) respecto al Producto Interno Bruto (PIB)	El indicador es una relación expresada como porcentaje. Fórmula de cálculo: $IIES = \frac{GIE}{PIB} \times 100$ , donde: IIES = Índice de inversión en investigación en instituciones de educación superior	Fin	Annual	Porcentaje	Gestión	Eficacia	N/A	N/A	
Administración Pública Federal	N/A	N/A	38 - Consejo NaDe Ciencia y Tecnología S190	Becas de posgrado y apoyos a la calidad	3 - Desarrollo Económico	8 - Ciencia, Tecnología e Innovación	1 - Investigación Científica	6 - Apoyo a la formación de capital humano	Gasto en Investigación Científica y Desarrollo Experimental (GIE) ejecutado por la Instituciones de Educación Superior (IES) respecto al Producto Interno Bruto (PIB)	El indicador es una relación expresada como porcentaje. Fórmula de cálculo: $IIES = \frac{GIE}{PIB} \times 100$ , donde: IIES = Índice de inversión en investigación en instituciones de educación superior	Fin	Annual	Porcentaje	Gestión	Eficacia	N/A	N/A	
Administración Pública Federal	N/A	N/A	38 - Consejo NaDe Ciencia y Tecnología S190	Becas de posgrado y apoyos a la calidad	3 - Desarrollo Económico	8 - Ciencia, Tecnología e Innovación	1 - Investigación Científica	6 - Apoyo a la formación de capital humano	Porcentaje de exbacarios del CONACYT de nuevo ingreso al Sistema Nacional de Investigadores (S.N.I.)	$\left( \frac{\text{Porcentaje de exbacarios del CONACYT de nuevo ingreso al Sistema Nacional de Investigadores en el año } t}{\text{Total de investigadores de nuevo ingreso al Sistema Nacional de Investigadores en el año } t} \right) \times 100$	Propósito	Annual	Porcentaje	Estratégico	Calidad	76.15	N/A	N/A
Administración Pública Federal	N/A	N/A	38 - Consejo NaDe Ciencia y Tecnología S192	Fortalecimiento sectorial de las capacidades científicas, tecnológicas y de innovación	3 - Desarrollo Económico	8 - Ciencia, Tecnología e Innovación	1 - Investigación Científica	9 - Fortalecimiento a la capacidad científica, tecnológica y de innovación	Índice de Generación de Conocimiento y Formación de Recursos Humanos	$IGCCFRH = \text{Sumatoria} \left[ \frac{0.5 \times (5 \times L4)}{100} + \frac{0.25 \times (C4)}{100} + \frac{0.25 \times (A4)}{100} + \frac{0.5 \times (0.1 \times L4)}{100} + \frac{0.3 \times (MTR4)}{100} + \frac{0.8 \times (DOC4)}{100} \right] \times N$	Propósito	Annual	Índice	Estratégico	Eficacia	.39	N/A	N/A
Administración Pública Federal	N/A	N/A	38 - Consejo NaDe Ciencia y Tecnología S192	Fortalecimiento sectorial de las capacidades científicas, tecnológicas y de innovación	3 - Desarrollo Económico	8 - Ciencia, Tecnología e Innovación	1 - Investigación Científica	9 - Fortalecimiento a la capacidad científica, tecnológica y de innovación	Tasa ponderada de efectividad de satisfacción de necesidades de fortalecimiento de capacidades en CTI de los Sectores Administrativos de la Administración Pública Federal, en el año T.	$TPET = \frac{NSPAT}{NFI} \times \left( \frac{PDTST}{PDTFT} \right) \times 100$	Propósito	Annual	Porcentaje	Estratégico	Eficacia	7.55	N/A	N/A
Administración Pública Federal	N/A	N/A	38 - Consejo NaDe Ciencia y Tecnología S190	Becas de posgrado y apoyos a la calidad	3 - Desarrollo Económico	8 - Ciencia, Tecnología e Innovación	1 - Investigación Científica	6 - Apoyo a la formación de capital humano	Tasa de variación de exbacarios del CONACYT que acreditan el cumplimiento del objeto de la beca mediante la obtención del documento de liberación del apoyo.	$\left( \frac{\text{Número de exbacarios que obtienen el documento de liberación del apoyo en el semestre } x \text{ del año } t}{\text{Número de exbacarios que obtienen el documento de liberación del apoyo en el semestre } x \text{ del año } t-1} \right) \times 100$	Propósito	Semestral	Tasa de variación	Estratégico	Eficacia	2.9	N/A	N/A
Administración Pública Federal	N/A	N/A	38 - Consejo NaDe Ciencia y Tecnología S190	Becas de posgrado y apoyos a la calidad	3 - Desarrollo Económico	8 - Ciencia, Tecnología e Innovación	1 - Investigación Científica	6 - Apoyo a la formación de capital humano	Tasa de variación de exbacarios del CONACYT que acreditan el cumplimiento del objeto de la beca mediante la obtención del documento de liberación del apoyo.	$\left( \frac{\text{Número de exbacarios que obtienen el documento de liberación del apoyo en el semestre } x \text{ del año } t}{\text{Número de exbacarios que obtienen el documento de liberación del apoyo en el semestre } x \text{ del año } t-1} \right) \times 100$	Propósito	Semestral	Tasa de variación	Estratégico	Eficacia	4.4	N/A	N/A
Administración Pública Federal	N/A	N/A	38 - Consejo NaDe Ciencia y Tecnología F002	Apoyos para actividades científicas, tecnológicas y de innovación	3 - Desarrollo Económico	8 - Ciencia, Tecnología e Innovación	1 - Investigación Científica	9 - Fortalecimiento a la capacidad científica, tecnológica y de innovación	Conclusión de proyectos finalizados con constancia de conclusión técnica y financiera	(Número de proyectos del Programa, FOINS y FONCIICYT finalizados con constancia de conclusión técnica y financiera en el año t / Número de proyectos del Programa, FOINS y FONCIICYT apoyados en el año t) * 100	Propósito	Annual	Porcentaje	Estratégico	Eficacia	70.83	N/A	N/A
Administración Pública Federal	N/A	N/A	38 - Consejo NaDe Ciencia y Tecnología P001	Diseño y evaluación de políticas en ciencia, tecnología e innovación	3 - Desarrollo Económico	8 - Ciencia, Tecnología e Innovación	3 - Servicios Científicos y Tecnológicos	9 - Fortalecimiento a la capacidad científica, tecnológica y de innovación	Calificación promedio del Modelo Sintético de Información del Desempeño de los programas presupuestarios de CONACYT	Suma de las calificaciones obtenidas por los programas presupuestarios de CONACYT en el MSD en el periodo t-1 / Número de programas presupuestarios de CONACYT calificados en el MSD en el periodo t-1	Propósito	Annual	Otra	Eficiencia	3.83	N/A	N/A	
Administración Pública Federal	N/A	N/A	38 - Consejo NaDe Ciencia y Tecnología S278	Fomento Regional de las Capacidades Científicas, Tecnológicas y de Innovación	3 - Desarrollo Económico	8 - Ciencia, Tecnología e Innovación	1 - Investigación Científica	9 - Fortalecimiento a la capacidad científica, tecnológica y de innovación	Tasa ponderada de efectividad de satisfacción de necesidades de fortalecimiento de capacidades en CTI de los Sectores Locales y Regionales de Ciencia, Tecnología e Innovación (SLYRCTI)	$TPET = \frac{NSPAT}{NFI} \times \left( \frac{PDTST}{PDTFT} \right) \times 100$	Propósito	Annual	tasa	Estratégico	Eficacia	97.03	N/A	N/A
Administración Pública Federal	N/A	N/A	38 - Consejo NaDe Ciencia y Tecnología U003	Innovación tecnológica para incrementar la productividad de las empresas	3 - Desarrollo Económico	8 - Ciencia, Tecnología e Innovación	4 - Innovación	9 - Fortalecimiento a la capacidad científica, tecnológica y de innovación	Maduración tecnológica de los proyectos apoyados.	(Proyectos de Investigación, Desarrollo Tecnológico e Innovación terminados con dictamen favorable en el año t-1 y con un Technological Readiness Level mayor al del inicio del proyecto / Proyectos de Investigación, Desarrollo Tecnológico e Innovación apoyados en el año t) * 100	Propósito	Annual	Porcentaje	Estratégico	Eficacia	81.82	N/A	N/A
Administración Pública Federal	N/A	N/A	38 - Consejo NaDe Ciencia y Tecnología U003	Innovación tecnológica para incrementar la productividad de las empresas	3 - Desarrollo Económico	8 - Ciencia, Tecnología e Innovación	4 - Innovación	9 - Fortalecimiento a la capacidad científica, tecnológica y de innovación	Tasa de éxito de proyectos de desarrollo tecnológico apoyados.	(Proyectos de Investigación Desarrollo Tecnológico e Innovación terminados con dictamen técnico favorable en el año t-1 / Proyectos de Investigación Desarrollo Tecnológico e Innovación apoyados en el año t) * 100	Propósito	Annual	Porcentaje	Estratégico	Eficacia	95.91	N/A	N/A
Administración Pública Federal	N/A	N/A	38 - Consejo NaDe Ciencia y Tecnología S236	Fortalecimiento de la Infraestructura Científica y Tecnológica	3 - Desarrollo Económico	8 - Ciencia, Tecnología e Innovación	1 - Investigación Científica	7 - Apoyo al ingreso y fomento al desarrollo de los investigadores de mérito	Porcentaje de investigadores que tuvieron al menos una publicación científica en revistas especializadas derivado del apoyo económico para la adquisición de infraestructura	(Número de investigadores beneficiados por el programa en el año t-2, que en el año t tuvieron al menos una publicación científica en revistas especializadas / Número de investigadores beneficiados por el programa en el año t-2) * 100	Propósito	Annual	Porcentaje	Estratégico	Eficacia	40.87	N/A	N/A
Administración Pública Federal	N/A	N/A	38 - Consejo NaDe Ciencia y Tecnología S191	Sistema Nacional de Investigadores	3 - Desarrollo Económico	8 - Ciencia, Tecnología e Innovación	1 - Investigación Científica	9 - Fortalecimiento a la capacidad científica, tecnológica y de innovación	Artículos científicos publicados por cada millón de habitantes	(Número de artículos científicos publicados por investigadores adscritos a instituciones y unidades económicas mexicanas en revistas indexadas en el año t / número de habitantes en el país en el año t) * 1000,000	Propósito	Annual	Artículo	Estratégico	Eficacia	109.6	N/A	N/A
Administración Pública Federal	N/A	N/A	38 - Consejo NaDe Ciencia y Tecnología F002	Apoyos para actividades científicas, tecnológicas y de innovación	3 - Desarrollo Económico	8 - Ciencia, Tecnología e Innovación	1 - Investigación Científica	9 - Fortalecimiento a la capacidad científica, tecnológica y de innovación	Porcentaje de apoyos otorgados respecto de lo solicitado	(Número de solicitudes aprobadas por los CTA del Programa, FOINS y FONCIICYT en el periodo t / Número de solicitudes de apoyo recibidas por los CTA del Programa, FOINS y FONCIICYT en el periodo t) * 100	Componente	Semestral	Porcentaje	Estratégico	Eficacia	95.24	N/A	N/A
Administración Pública Federal	N/A	N/A	38 - Consejo NaDe Ciencia y Tecnología F002	Apoyos para actividades científicas, tecnológicas y de innovación	3 - Desarrollo Económico	8 - Ciencia, Tecnología e Innovación	1 - Investigación Científica	9 - Fortalecimiento a la capacidad científica, tecnológica y de innovación	Porcentaje de apoyos otorgados respecto de lo solicitado	(Número de solicitudes aprobadas por los CTA del Programa, FOINS y FONCIICYT en el periodo t / Número de solicitudes de apoyo recibidas por los CTA del Programa, FOINS y FONCIICYT en el periodo t) * 100	Componente	Semestral	Porcentaje	Estratégico	Eficacia	96.77	N/A	N/A
Administración Pública Federal	N/A	N/A	38 - Consejo NaDe Ciencia y Tecnología S191	Sistema Nacional de Investigadores	3 - Desarrollo Económico	8 - Ciencia, Tecnología e Innovación	1 - Investigación Científica	7 - Apoyo al ingreso y fomento al desarrollo de los investigadores de mérito	Consolidación de los investigadores nacionales vigentes	(Número de miembros vigentes en el Sistema Nacional de Investigadores que logran renovar su permanencia en el Sistema el año t / Número de miembros vigentes en el Sistema Nacional de Investigadores que solicitan renovar su permanencia en el Sistema en el año t) x 100	Componente	Annual	Porcentaje	Estratégico	Eficiencia	85	N/A	N/A
Administración Pública Federal	N/A	N/A	38 - Consejo NaDe Ciencia y Tecnología S191	Sistema Nacional de Investigadores	3 - Desarrollo Económico	8 - Ciencia, Tecnología e Innovación	1 - Investigación Científica	7 - Apoyo al ingreso y fomento al desarrollo de los investigadores de mérito	Tasa de variación de investigadores nacionales vigentes	$\left( \frac{\text{Investigadores vigentes en el año } t}{\text{Investigadores vigentes en el año } t-1} \right) \times 100$	Componente	Annual	Porcentaje	Estratégico	Eficacia	105.47	N/A	N/A
Administración Pública Federal	N/A	N/A	38 - Consejo NaDe Ciencia y Tecnología S190	Becas de posgrado y apoyos a la calidad	3 - Desarrollo Económico	8 - Ciencia, Tecnología e Innovación	1 - Investigación Científica	6 - Apoyo a la formación de capital humano	Porcentaje de Nuevas Becas para la Consolidación de Doctores otorgadas.	(Número de Nuevas Becas para la Consolidación de Doctores otorgadas en el semestre x del año t / Número total de solicitudes de Nuevas Becas para la Consolidación VABLES DE SER APOYADAS recibidas en el semestre x del año t) * 100	Componente	Semestral	Porcentaje	Estratégico	Eficacia	80.1	N/A	N/A
Administración Pública Federal	N/A	N/A	38 - Consejo NaDe Ciencia y Tecnología S190	Becas de posgrado y apoyos a la calidad	3 - Desarrollo Económico	8 - Ciencia, Tecnología e Innovación	1 - Investigación Científica	6 - Apoyo a la formación de capital humano	Porcentaje de Nuevas Becas para la Consolidación de Doctores otorgadas.	(Número de Nuevas Becas para la Consolidación de Doctores otorgadas en el semestre x del año t / Número total de solicitudes de Nuevas Becas para la Consolidación VABLES DE SER APOYADAS recibidas en el semestre x del año t) * 100	Componente	Semestral	Porcentaje	Estratégico	Eficacia	80	N/A	N/A
Administración Pública Federal	N/A	N/A	38 - Consejo NaDe Ciencia y Tecnología S192	Fortalecimiento sectorial de las capacidades científicas, tecnológicas y de innovación	3 - Desarrollo Económico	8 - Ciencia, Tecnología e Innovación	1 - Investigación Científica	9 - Fortalecimiento a la capacidad científica, tecnológica y de innovación	Porcentaje de proyectos de investigación científica básica apoyados económicamente	(Número de proyectos apoyados económicamente para realizar investigación científica básica en el año t / Número total de proyectos apoyados económicamente en el año t) * 100	Componente	Annual	Porcentaje	Estratégico	Eficacia	51.32	N/A	N/A
Administración Pública Federal	N/A	N/A	38 - Consejo NaDe Ciencia y Tecnología S192	Fortalecimiento sectorial de las capacidades científicas, tecnológicas y de innovación	3 - Desarrollo Económico	8 - Ciencia, Tecnología e Innovación	1 - Investigación Científica	9 - Fortalecimiento a la capacidad científica, tecnológica y de innovación	Porcentaje de proyectos de investigación científica aplicada apoyados económicamente	(Número de proyectos apoyados económicamente para realizar investigación científica aplicada en el año t / Número total de proyectos apoyados económicamente en el año t) * 100	Componente	Annual	Porcentaje	Estratégico	Eficacia	18.8	N/A	N/A

Administración Pública Federal	N/A	N/A	38 - Consejo NaDe Ciencia y Tecnología S192	Fortalecimiento sectorial de las capacidades científicas, tecnológicas y de innovación	3 - Desarrollo Económico	8 - Ciencia, Tecnología e Innovación	1 - Investigación Científica	9 - Fortalecimiento a la capacidad científica, tecnológica y de innovación	9 - Fortalecimiento a la capacidad científica, tecnológica y de innovación	Porcentaje de proyectos de desarrollo tecnológico e innovación apoyados económicamente	(Número de proyectos apoyados económicamente para realizar desarrollo tecnológico e innovación en el año t / Número total de proyectos apoyados económicamente en el año t)*100	Componente	Annual	Porcentaje	Estratégico	Eficacia	29.79	N/A	N/A	
Administración Pública Federal	N/A	N/A	38 - Consejo NaDe Ciencia y Tecnología S278	Fortalecimiento Regional de las Capacidades Científicas, Tecnológicas y de Innovación	3 - Desarrollo Económico	8 - Ciencia, Tecnología e Innovación	1 - Investigación Científica	9 - Fortalecimiento a la capacidad científica, tecnológica y de innovación	9 - Fortalecimiento a la capacidad científica, tecnológica y de innovación	Porcentaje de aportaciones de CONACYT realizadas a los fideicomisos	(Número de aportaciones a los fideicomisos realizadas por CONACYT en el trimestre t / Número de aportaciones a los fideicomisos programadas para el trimestre t) * 100	Componente	Trimestral	Porcentaje	Gestión	Eficacia	100	82.76	100	N/A
Administración Pública Federal	N/A	N/A	38 - Consejo NaDe Ciencia y Tecnología S278	Fortalecimiento Regional de las Capacidades Científicas, Tecnológicas y de Innovación	3 - Desarrollo Económico	8 - Ciencia, Tecnología e Innovación	1 - Investigación Científica	9 - Fortalecimiento a la capacidad científica, tecnológica y de innovación	9 - Fortalecimiento a la capacidad científica, tecnológica y de innovación	Porcentaje de apoyos económicos otorgados a proyectos para la generación de capacidades en CTI en el trimestre t / Número de apoyos económicos aprobados a proyectos para la generación de capacidades en CTI en el trimestre t *100	(Número de apoyos económicos otorgados a proyectos para la generación de capacidades en CTI en el trimestre t / Número de apoyos económicos aprobados a proyectos para la generación de capacidades en CTI en el trimestre t) *100	Componente	Trimestral	Porcentaje	Estratégico	Eficacia	87.5	84.62	100	N/A
Administración Pública Federal	N/A	N/A	38 - Consejo NaDe Ciencia y Tecnología S236	Fortalecimiento de la Infraestructura Científica y Tecnológica	3 - Desarrollo Económico	8 - Ciencia, Tecnología e Innovación	1 - Investigación Científica	9 - Fortalecimiento a la capacidad científica, tecnológica y de innovación	9 - Fortalecimiento a la capacidad científica, tecnológica y de innovación	Porcentaje de propuestas apoyadas económicamente para la adquisición de infraestructura científica y tecnológica	(Número de propuestas apoyadas económicamente en el periodo t para la adquisición de infraestructura científica y tecnológica / Número de propuestas aprobadas en el periodo t para la adquisición de infraestructura científica y tecnológica)*100	Componente	Annual	Porcentaje	Estratégico	Eficacia	5	N/A	N/A	
Administración Pública Federal	N/A	N/A	38 - Consejo NaDe Ciencia y Tecnología S190	Becas de posgrado y apoyos a la calidad	3 - Desarrollo Económico	8 - Ciencia, Tecnología e Innovación	1 - Investigación Científica	6 - Apoyo a la formación de capital humano	6 - Apoyo a la formación de capital humano	Porcentaje de Nuevas Becas de Posgrado otorgadas.	(Número de Nuevas Becas de posgrado otorgadas en el trimestre x del año t / Número total de solicitudes de Nuevas Becas de Posgrado VIBLES DE SER APOYADAS recibidas en el trimestre x del año t)*100	Componente	Trimestral	Porcentaje	Estratégico	Eficacia	93.8	94	100	N/A
Administración Pública Federal	N/A	N/A	38 - Consejo NaDe Ciencia y Tecnología S190	Becas de posgrado y apoyos a la calidad	3 - Desarrollo Económico	8 - Ciencia, Tecnología e Innovación	1 - Investigación Científica	6 - Apoyo a la formación de capital humano	6 - Apoyo a la formación de capital humano	Tasa de variación de Programas de Posgrado registrados en el Programa Nacional de Posgrados de Calidad (PNPC)	((Número de Programas registrados en el PNPC en el semestre x del año t / Número de Programas registrados en el PNPC en el semestre x del año t-1)-1)*100	Componente	Semestral	Tasa de variación	Estratégico	Eficacia	4.9	N/A	N/A	
Administración Pública Federal	N/A	N/A	38 - Consejo NaDe Ciencia y Tecnología S190	Becas de posgrado y apoyos a la calidad	3 - Desarrollo Económico	8 - Ciencia, Tecnología e Innovación	1 - Investigación Científica	6 - Apoyo a la formación de capital humano	6 - Apoyo a la formación de capital humano	Tasa de variación de Programas de Posgrado registrados en el Programa Nacional de Posgrados de Calidad (PNPC)	((Número de Programas registrados en el PNPC en el semestre x del año t / Número de Programas registrados en el PNPC en el semestre x del año t-1)-1)*100	Componente	Semestral	Tasa de variación	Estratégico	Eficacia	4.6	N/A	N/A	
Administración Pública Federal	N/A	N/A	38 - Consejo NaDe Ciencia y Tecnología S190	Becas de posgrado y apoyos a la calidad	3 - Desarrollo Económico	8 - Ciencia, Tecnología e Innovación	1 - Investigación Científica	6 - Apoyo a la formación de capital humano	6 - Apoyo a la formación de capital humano	Tasa de variación de becas de posgrado vigentes.	((Número de Becas vigentes de posgrado en el trimestre x del año t / Número de Becas vigentes de posgrado en el trimestre x del año t-1)-1)*100	Componente	Trimestral	Tasa de variación	Estratégico	Eficacia	2.1	2.8	100	N/A
Administración Pública Federal	N/A	N/A	38 - Consejo NaDe Ciencia y Tecnología S190	Becas de posgrado y apoyos a la calidad	3 - Desarrollo Económico	8 - Ciencia, Tecnología e Innovación	1 - Investigación Científica	6 - Apoyo a la formación de capital humano	6 - Apoyo a la formación de capital humano	Tasa de variación de becas para la Consolidación de Doctores vigentes	((Número de becas vigentes para la Consolidación de Doctores en el trimestre x del año t / Número de becas vigentes para la Consolidación de Doctores en el trimestre x del año t-1)-1)*100	Componente	Trimestral	Tasa de variación	Estratégico	Eficacia	4.4	44.7	100	N/A
Administración Pública Federal	N/A	N/A	38 - Consejo NaDe Ciencia y Tecnología U003	Innovación tecnológica para incrementar la productividad de las empresas	3 - Desarrollo Económico	8 - Ciencia, Tecnología e Innovación	4 - Innovación	9 - Fortalecimiento a la capacidad científica, tecnológica y de innovación	9 - Fortalecimiento a la capacidad científica, tecnológica y de innovación	Porcentaje de estímulos económicos complementarios otorgados en la modalidad INNOVAPYME (Innovación tecnológica para las micro, pequeñas y medianas empresas)	(Número de Proyectos con estímulos económicos complementarios otorgados en el año t de la modalidad INNOVAPYME / Número de proyectos apoyados en el año t)*100	Componente	Annual	Porcentaje	Estratégico	Eficacia	25.06	N/A	N/A	
Administración Pública Federal	N/A	N/A	38 - Consejo NaDe Ciencia y Tecnología U003	Innovación tecnológica para incrementar la productividad de las empresas	3 - Desarrollo Económico	8 - Ciencia, Tecnología e Innovación	4 - Innovación	9 - Fortalecimiento a la capacidad científica, tecnológica y de innovación	9 - Fortalecimiento a la capacidad científica, tecnológica y de innovación	Porcentaje de estímulos económicos complementarios otorgados en la modalidad INNOVATEC (Innovación tecnológica para las grandes empresas)	(Número de Proyectos con estímulos económicos complementarios otorgados en el año t de la modalidad INNOVATEC / Número de proyectos apoyados en el año t)*100	Componente	Annual	Porcentaje	Estratégico	Eficacia	14.04	N/A	N/A	
Administración Pública Federal	N/A	N/A	38 - Consejo NaDe Ciencia y Tecnología U003	Innovación tecnológica para incrementar la productividad de las empresas	3 - Desarrollo Económico	8 - Ciencia, Tecnología e Innovación	4 - Innovación	9 - Fortalecimiento a la capacidad científica, tecnológica y de innovación	9 - Fortalecimiento a la capacidad científica, tecnológica y de innovación	Porcentaje de estímulos económicos complementarios otorgados en la modalidad PROINNOVA (Proyectos en redes orientados a la innovación)	(Número de Proyectos con estímulos económicos complementarios otorgados en el año t de la modalidad PROINNOVA / Número de proyectos apoyados en el año t)*100	Componente	Annual	Porcentaje	Estratégico	Eficacia	60.9	N/A	N/A	
Administración Pública Federal	N/A	N/A	38 - Consejo NaDe Ciencia y Tecnología P001	Diseño y evaluación de políticas en ciencia, tecnología e innovación	3 - Desarrollo Económico	8 - Ciencia, Tecnología e Innovación	3 - Servicios Científicos y Tecnológicos	5 - Formulación, articulación y conducción de la política en ciencia, tecnología e innovación	5 - Formulación, articulación y conducción de la política en ciencia, tecnología e innovación	Porcentaje de Matrices de Indicadores para Resultados (MIR) de los programas presupuestarios de CONACYT con recomendaciones internas y externas incorporadas	(Número de MIR que incorporaron recomendaciones internas y externas en el periodo t / Número total MIR con recomendaciones en el periodo t) * 100	Componente	Annual	Porcentaje	Estratégico	Eficiencia	100	N/A	N/A	
Administración Pública Federal	N/A	N/A	38 - Consejo NaDe Ciencia y Tecnología P001	Diseño y evaluación de políticas en ciencia, tecnología e innovación	3 - Desarrollo Económico	8 - Ciencia, Tecnología e Innovación	3 - Servicios Científicos y Tecnológicos	5 - Formulación, articulación y conducción de la política en ciencia, tecnología e innovación	5 - Formulación, articulación y conducción de la política en ciencia, tecnología e innovación	Porcentaje de ejemplares del Informe distribuidos	(Número de ejemplares del Informe distribuidos en el periodo t / Número total de ejemplares del Informe impresos en el periodo t)*100	Componente	Annual	Porcentaje	Estratégico	Eficacia	86.67	N/A	N/A	
Administración Pública Federal	N/A	N/A	38 - Consejo NaDe Ciencia y Tecnología P001	Diseño y evaluación de políticas en ciencia, tecnología e innovación	3 - Desarrollo Económico	8 - Ciencia, Tecnología e Innovación	3 - Servicios Científicos y Tecnológicos	5 - Formulación, articulación y conducción de la política en ciencia, tecnología e innovación	5 - Formulación, articulación y conducción de la política en ciencia, tecnología e innovación	Porcentaje de ASM reportados en SSAS respecto del total de ASM vigentes	(Número de ASM reportados en SSAS en el semestre t con un avance mayor al reportado en el semestre t-1 / Número total ASM vigentes en el semestre t) * 100	Componente	Semestral	Porcentaje	Estratégico	Eficiencia	100	N/A	N/A	
Administración Pública Federal	N/A	N/A	38 - Consejo NaDe Ciencia y Tecnología P001	Diseño y evaluación de políticas en ciencia, tecnología e innovación	3 - Desarrollo Económico	8 - Ciencia, Tecnología e Innovación	3 - Servicios Científicos y Tecnológicos	5 - Formulación, articulación y conducción de la política en ciencia, tecnología e innovación	5 - Formulación, articulación y conducción de la política en ciencia, tecnología e innovación	Porcentaje de ASM reportados en SSAS respecto del total de ASM vigentes	(Número de ASM reportados en SSAS en el semestre t con un avance mayor al reportado en el semestre t-1 / Número total ASM vigentes en el semestre t) * 100	Componente	Semestral	Porcentaje	Estratégico	Eficiencia	100	N/A	N/A	
Administración Pública Federal	N/A	N/A	38 - Consejo NaDe Ciencia y Tecnología P001	Diseño y evaluación de políticas en ciencia, tecnología e innovación	3 - Desarrollo Económico	8 - Ciencia, Tecnología e Innovación	3 - Servicios Científicos y Tecnológicos	7 - Apoyo al ingreso y fomento al desarrollo de los investigadores de mérito	7 - Apoyo al ingreso y fomento al desarrollo de los investigadores de mérito	Porcentaje de informes finales de evaluaciones externas entregados	(Número de informes finales de evaluaciones externas mandatadas en el PAE a los programas presupuestarios del CONACYT entregados en el año t / Número de informes finales de evaluaciones externas mandatadas en el PAE a los programas presupuestarios del CONACYT planeados recibir en el año t) * 100	Componente	Annual	Porcentaje	Estratégico	Eficiencia	100	N/A	N/A	
Administración Pública Federal	N/A	N/A	38 - Consejo NaDe Ciencia y Tecnología S191	Sistema Nacional de Investigadores	3 - Desarrollo Económico	8 - Ciencia, Tecnología e Innovación	1 - Investigación Científica	7 - Apoyo al ingreso y fomento al desarrollo de los investigadores de mérito	7 - Apoyo al ingreso y fomento al desarrollo de los investigadores de mérito	Porcentaje de estímulos económicos de la modalidad Candidato a Investigador Nacional con respecto al total de miembros del SNI entregados	(Número de estímulos económicos de la modalidad Candidato a Investigador Nacional entregados en el trimestre t / Número total de apoyos económicos entregados a los miembros del Sistema Nacional de Investigadores en el trimestre t)*100	Componente	Trimestral	Porcentaje	Gestión	Eficiencia	4.98	4.86	100	N/A
Administración Pública Federal	N/A	N/A	38 - Consejo NaDe Ciencia y Tecnología S191	Sistema Nacional de Investigadores	3 - Desarrollo Económico	8 - Ciencia, Tecnología e Innovación	1 - Investigación Científica	7 - Apoyo al ingreso y fomento al desarrollo de los investigadores de mérito	7 - Apoyo al ingreso y fomento al desarrollo de los investigadores de mérito	Porcentaje de estímulos económicos de la modalidad Investigador Nacional Nivel I con respecto al total de miembros del SNI entregados	(Número de estímulos económicos de la modalidad Investigador Nacional Nivel I entregados en el trimestre t / Número total de estímulos económicos entregados a los miembros del Sistema Nacional de Investigadores en el trimestre t)*100	Componente	Trimestral	Cualitativo	Estratégico	Eficacia	13.98	13.11	100	N/A
Administración Pública Federal	N/A	N/A	38 - Consejo NaDe Ciencia y Tecnología S191	Sistema Nacional de Investigadores	3 - Desarrollo Económico	8 - Ciencia, Tecnología e Innovación	1 - Investigación Científica	7 - Apoyo al ingreso y fomento al desarrollo de los investigadores de mérito	7 - Apoyo al ingreso y fomento al desarrollo de los investigadores de mérito	Porcentaje de estímulos económicos de la modalidad Investigador Nacional Nivel III con respecto al total de miembros del SNI entregados	(Número de estímulos económicos de la modalidad Investigador Nacional Nivel III entregados en el trimestre t / Número total de estímulos económicos entregados a los miembros del Sistema Nacional de Investigadores en el trimestre t)*100	Componente	Trimestral	Pago	Estratégico	Eficacia	2.12	2.11	100	N/A
Administración Pública Federal	N/A	N/A	38 - Consejo NaDe Ciencia y Tecnología S191	Sistema Nacional de Investigadores	3 - Desarrollo Económico	8 - Ciencia, Tecnología e Innovación	1 - Investigación Científica	7 - Apoyo al ingreso y fomento al desarrollo de los investigadores de mérito	7 - Apoyo al ingreso y fomento al desarrollo de los investigadores de mérito	Porcentaje de estímulos económicos de la modalidad Investigador Nacional Nivel II con respecto al total de miembros del SNI entregados	(Número de estímulos económicos de la modalidad Investigador Nacional Nivel II entregados en el trimestre t / Número total de estímulos económicos entregados a los miembros del Sistema Nacional de Investigadores en el trimestre t)*100	Componente	Trimestral	Pago	Estratégico	Eficacia	4.25	4.09	100	N/A
Administración Pública Federal	N/A	N/A	38 - Consejo NaDe Ciencia y Tecnología S191	Sistema Nacional de Investigadores	3 - Desarrollo Económico	8 - Ciencia, Tecnología e Innovación	1 - Investigación Científica	5 - Formulación, articulación y conducción de la política en ciencia, tecnología e innovación	5 - Formulación, articulación y conducción de la política en ciencia, tecnología e innovación	Dictámenes rectificados durante la reconsideración.	(Número de dictámenes evaluados nuevamente y rectificados en el periodo t / Número de dictámenes evaluados en el año t)*100	Actividad	Annual	Porcentaje	Gestión	Eficacia	3.83	N/A	N/A	
Administración Pública Federal	N/A	N/A	38 - Consejo NaDe Ciencia y Tecnología P001	Diseño y evaluación de políticas en ciencia, tecnología e innovación	3 - Desarrollo Económico	8 - Ciencia, Tecnología e Innovación	3 - Servicios Científicos y Tecnológicos	5 - Formulación, articulación y conducción de la política en ciencia, tecnología e innovación	5 - Formulación, articulación y conducción de la política en ciencia, tecnología e innovación	Porcentaje de asesorías proporcionadas a las unidades responsables para la mejora de la MIR de los programas presupuestarios del CONACYT	(Número de asesorías para la mejora de MIR de los Pp del CONACYT realizadas en el año t / Número de asesorías para la mejora de MIR de los Pp del CONACYT programadas en el año t) * 100	Actividad	Annual	Porcentaje	Gestión	Eficacia	100	N/A	N/A	
Administración Pública Federal	N/A	N/A	38 - Consejo NaDe Ciencia y Tecnología P001	Diseño y evaluación de políticas en ciencia, tecnología e innovación	3 - Desarrollo Económico	8 - Ciencia, Tecnología e Innovación	3 - Servicios Científicos y Tecnológicos	5 - Formulación, articulación y conducción de la política en ciencia, tecnología e innovación	5 - Formulación, articulación y conducción de la política en ciencia, tecnología e innovación	Porcentaje de actividades de monitoreo de ASM realizadas	(Número de actividades de monitoreo de ASM realizadas en el trimestre t / Número de actividades de monitoreo a atención de ASM planeadas en el trimestre t) *100	Actividad	Trimestral	Porcentaje	Gestión	Eficiencia	100	100	100	N/A
Administración Pública Federal	N/A	N/A	38 - Consejo NaDe Ciencia y Tecnología P001	Diseño y evaluación de políticas en ciencia, tecnología e innovación	3 - Desarrollo Económico	8 - Ciencia, Tecnología e Innovación	3 - Servicios Científicos y Tecnológicos	5 - Formulación, articulación y conducción de la política en ciencia, tecnología e innovación	5 - Formulación, articulación y conducción de la política en ciencia, tecnología e innovación	Porcentaje de contratos de evaluaciones externas mandatadas en el Programa Anual de Evaluación (PAE) a los programas presupuestarios del CONACYT	(Número de contratos formalizados de evaluaciones externas mandatadas en el PAE a los programas presupuestarios del CONACYT en el año t / Número de evaluaciones externas mandatadas en el PAE a los programas presupuestarios del CONACYT en el año t) * 100	Actividad	Annual	Porcentaje	Gestión	Eficacia	100	N/A	N/A	
Administración Pública Federal	N/A	N/A	38 - Consejo NaDe Ciencia y Tecnología P001	Diseño y evaluación de políticas en ciencia, tecnología e innovación	3 - Desarrollo Económico	8 - Ciencia, Tecnología e Innovación	3 - Servicios Científicos y Tecnológicos	9 - Fortalecimiento a la capacidad científica, tecnológica y de innovación	9 - Fortalecimiento a la capacidad científica, tecnológica y de innovación	Porcentaje de días laborales invertidos en el proceso de recopilación, procesamiento e integración de los Informes de Actividades Científicas y Tecnológicas en México	(Número de días invertidos en el proceso de recopilación, procesamiento e integración de los Informes de Actividades Científicas y Tecnológicas en México en el periodo t / Número de días invertidos en el proceso de recopilación, procesamiento e integración del Informe de Actividades Científicas y Tecnológicas en México en el periodo t-1)*100	Actividad	Annual	Porcentaje	Gestión	Eficiencia	100	N/A	N/A	
Administración Pública Federal	N/A	N/A	38 - Consejo NaDe Ciencia y Tecnología U003	Innovación tecnológica para incrementar la productividad de las empresas	3 - Desarrollo Económico	8 - Ciencia, Tecnología e Innovación	4 - Innovación	9 - Fortalecimiento a la capacidad científica, tecnológica y de innovación	9 - Fortalecimiento a la capacidad científica, tecnológica y de innovación	Porcentaje de proyectos formalizados en tiempo	(Número de proyectos formalizados en 90 días naturales en el periodo t / Número de proyectos aprobados en el periodo t)*100	Actividad	Annual	Porcentaje	Gestión	Eficiencia	95.24	N/A	N/A	
Administración Pública Federal	N/A	N/A	38 - Consejo NaDe Ciencia y Tecnología U003	Innovación tecnológica para incrementar la productividad de las empresas	3 - Desarrollo Económico	8 - Ciencia, Tecnología e Innovación	4 - Innovación	9 - Fortalecimiento a la capacidad científica, tecnológica y de innovación	9 - Fortalecimiento a la capacidad científica, tecnológica y de innovación	Porcentaje de cumplimiento en el reporte de informes técnicos comprometidos	(Número de informes técnicos recibidos en el periodo t / Número total de informes técnicos con compromiso de entrega en el periodo t)*100	Actividad	Annual	Porcentaje	Gestión	Eficacia	97.24	N/A	N/A	
Administración Pública Federal	N/A	N/A	38 - Consejo NaDe Ciencia y Tecnología U003	Innovación tecnológica para incrementar la productividad de las empresas	3 - Desarrollo Económico	8 - Ciencia, Tecnología e Innovación	4 - Innovación	9 - Fortalecimiento a la capacidad científica, tecnológica y de innovación	9 - Fortalecimiento a la capacidad científica, tecnológica y de innovación	Porcentaje de propuestas evaluadas	(Número de propuestas evaluadas en el periodo t / Número de propuestas recibidas en el periodo t)*100	Actividad	Annual	Porcentaje	Gestión	Eficacia	100	N/A	N/A	



Administración Pública Federal	N/A	N/A	38 - Consejo Na de Ciencia y Tecnología F002	90X - Consejo Nacional de Capacidades Científicas, Tecnológicas y de Innovación	3 - Desarrollo Económico	8 - Ciencia, Tecnología e Innovación	1 - Investigación Científica	9 - Fortalecimiento a la capacidad científica, tecnológica y de innovación	Porcentaje propuestas presentadas con evaluación	(Número de propuestas presentadas a los CTA del Programa, FOINS y FONCICYT con evaluación el periodo t / Número de propuestas recibidas por los CTA del Programa, FOINS y FONCICYT en el periodo t)*100	Actividad	Semestral	Porcentaje	Gestión	Eficacia	100	N/A	N/A	
Administración Pública Federal	N/A	N/A	38 - Consejo Na de Ciencia y Tecnología S278	90X - Consejo Nacional de Capacidades Científicas, Tecnológicas y de Innovación	3 - Desarrollo Económico	8 - Ciencia, Tecnología e Innovación	1 - Investigación Científica	9 - Fortalecimiento a la capacidad científica, tecnológica y de innovación	Porcentaje de proyectos formalizados	(Número de proyectos formalizados en el trimestre t / Número de solicitudes evaluadas con carácter aprobatorio por el CTA en el trimestre t)*100	Actividad	Trimestral	Porcentaje	Gestión	Eficacia	83.33	61.54	100	N/A
Administración Pública Federal	N/A	N/A	38 - Consejo Na de Ciencia y Tecnología S278	90X - Consejo Nacional de Capacidades Científicas, Tecnológicas y de Innovación	3 - Desarrollo Económico	8 - Ciencia, Tecnología e Innovación	1 - Investigación Científica	9 - Fortalecimiento a la capacidad científica, tecnológica y de innovación	Porcentaje de solicitudes evaluadas técnicamente en el tiempo que indica la normalidad.	(Número solicitudes evaluadas técnicamente en el tiempo que indica la normalidad en el trimestre t / Número total de solicitudes evaluadas técnicamente en el trimestre t)*100	Actividad	Trimestral	Porcentaje	Gestión	Eficacia	92	100	100	N/A
Administración Pública Federal	N/A	N/A	38 - Consejo Na de Ciencia y Tecnología S278	90X - Consejo Nacional de Capacidades Científicas, Tecnológicas y de Innovación	3 - Desarrollo Económico	8 - Ciencia, Tecnología e Innovación	1 - Investigación Científica	9 - Fortalecimiento a la capacidad científica, tecnológica y de innovación	Porcentaje de convocatorias emitidas	(Número de convocatorias emitidas en el trimestre t / Número de convocatorias programadas en el trimestre t) * 100	Actividad	Trimestral	Porcentaje	Gestión	Eficacia	95.45	59.09	100	N/A
Administración Pública Federal	N/A	N/A	38 - Consejo Na de Ciencia y Tecnología S191	90X - Consejo Nacional de Capacidades Científicas, Tecnológicas y de Innovación	3 - Desarrollo Económico	8 - Ciencia, Tecnología e Innovación	1 - Investigación Científica	9 - Fortalecimiento a la capacidad científica, tecnológica y de innovación	Porcentaje del presupuesto ejercido en la operación del programa	(Recurso ejercido en el periodo t / Recurso programado en el periodo t)*100	Actividad	Trimestral	Porcentaje	Gestión	Eficacia	24.5	24.87	100	N/A
Administración Pública Federal	N/A	N/A	38 - Consejo Na de Ciencia y Tecnología S191	90X - Consejo Nacional de Capacidades Científicas, Tecnológicas y de Innovación	3 - Desarrollo Económico	8 - Ciencia, Tecnología e Innovación	1 - Investigación Científica	9 - Fortalecimiento a la capacidad científica, tecnológica y de innovación	Porcentaje de dictámenes elaborados respecto del total de solicitudes recibidas	(Número de dictámenes elaborados en el periodo t / Número de solicitudes recibidas en el periodo t)*100	Actividad	Annual	Porcentaje	Gestión	Eficacia	100	N/A	N/A	
Administración Pública Federal	N/A	N/A	4 - Gobernación E904	D00 - Prevención y Readaptación Social	1 - Gobierno	2 - Justicia	3 - Reclusión y Readaptación Social	21 - Sistema penitenciario que garantiza la ejecución de las resoluciones jurídicas	Porcentaje de días transcurridos sin presentar incidencias de alta gravedad (Fugas, Motines y Homicidios) suscitados al interior de los Centros Penitenciarios Federales	(Número de días transcurridos sin presentar incidencias graves: fugas, motines y homicidios en los Centros Penitenciarios Federales / Número de días transcurridos ) x 100	Fin	Annual	Porcentaje	Estratégico	Eficacia	100	N/A	N/A	
Administración Pública Federal	N/A	N/A	4 - Gobernación E904	D00 - Prevención y Readaptación Social	1 - Gobierno	2 - Justicia	3 - Reclusión y Readaptación Social	21 - Sistema penitenciario que garantiza la ejecución de las resoluciones jurídicas	Tasa de delitos del fuero federal por cada 100 mil habitantes, Occidente	El indicador se basará en los reportes estadísticos de delitos que la PGR entrega mensualmente, utilizando adicionalmente la variable poblacional de CONAPO	Fin	Trimestral	Cabeza	Estratégico	Eficacia	N/A	N/A	N/A	
Administración Pública Federal	N/A	N/A	4 - Gobernación E904	D00 - Prevención y Readaptación Social	1 - Gobierno	2 - Justicia	3 - Reclusión y Readaptación Social	21 - Sistema penitenciario que garantiza la ejecución de las resoluciones jurídicas	Porcentaje de albergue y custodia de las personas privadas de la libertad en los Centros Penitenciarios Federales	(Total de población penitenciaria sin presentar, fugas, motines, u homicidios en los Centros Penitenciarios Federales / Total de personas privadas de la libertad en los Centros Penitenciarios Federales) x 100	Propósito	Semestral	Porcentaje	Estratégico	Eficacia	100	N/A	N/A	
Administración Pública Federal	N/A	N/A	4 - Gobernación E904	D00 - Prevención y Readaptación Social	1 - Gobierno	2 - Justicia	3 - Reclusión y Readaptación Social	21 - Sistema penitenciario que garantiza la ejecución de las resoluciones jurídicas	Porcentaje de personas sentenciadas con resultados de evolución positiva del Plan de Actividades en los Centros Penitenciarios Federales	(Total de personas sentenciadas con resultados de evolución positiva a las que se aplicaron las evaluaciones semestrales derivadas de la participación en el Plan de Actividades / Total de personas sentenciadas a las que se les aplicaron evaluaciones semestrales con motivo de su participación en el Plan de Actividades que se impacte en los CEFERESOS) x 100	Propósito	Semestral	Porcentaje	Estratégico	Eficacia	60	N/A	N/A	
Administración Pública Federal	N/A	N/A	4 - Gobernación E904	D00 - Prevención y Readaptación Social	1 - Gobierno	2 - Justicia	3 - Reclusión y Readaptación Social	21 - Sistema penitenciario que garantiza la ejecución de las resoluciones jurídicas	Porcentaje de albergue y custodia de las personas privadas de la libertad en los Centros Penitenciarios Federales	(Total de población penitenciaria sin presentar, fugas, motines, u homicidios en los Centros Penitenciarios Federales / Total de personas privadas de la libertad en los Centros Penitenciarios Federales) x 100	Propósito	Semestral	Porcentaje	Estratégico	Eficacia	100	N/A	N/A	
Administración Pública Federal	N/A	N/A	4 - Gobernación E904	D00 - Prevención y Readaptación Social	1 - Gobierno	2 - Justicia	3 - Reclusión y Readaptación Social	21 - Sistema penitenciario que garantiza la ejecución de las resoluciones jurídicas	Porcentaje de personas sentenciadas con resultados de evolución positiva del Plan de Actividades en los Centros Penitenciarios Federales	(Total de personas sentenciadas con resultados de evolución positiva a las que se aplicaron las evaluaciones semestrales derivadas de la participación en el Plan de Actividades / Total de personas sentenciadas a las que se les aplicaron evaluaciones semestrales con motivo de su participación en el Plan de Actividades que se impacte en los CEFERESOS) x 100	Propósito	Semestral	Porcentaje	Estratégico	Eficacia	100	N/A	N/A	
Administración Pública Federal	N/A	N/A	4 - Gobernación E904	D00 - Prevención y Readaptación Social	1 - Gobierno	2 - Justicia	3 - Reclusión y Readaptación Social	21 - Sistema penitenciario que garantiza la ejecución de las resoluciones jurídicas	Porcentaje de personas sentenciadas que participan en el Plan de Actividades de reinserción social	(Número de personas privadas de la libertad sentenciadas que participan en el Plan de Actividades de reinserción social en Centros Penitenciarios Federales / Número total de personas privadas de la libertad sentenciadas en Centros Penitenciarios Federales) x 100	Componente	Mensual	Porcentaje	Gestión	Eficacia	100	93.99	100	N/A
Administración Pública Federal	N/A	N/A	4 - Gobernación E904	D00 - Prevención y Readaptación Social	1 - Gobierno	2 - Justicia	3 - Reclusión y Readaptación Social	21 - Sistema penitenciario que garantiza la ejecución de las resoluciones jurídicas	Porcentaje de espacios ocupados por las personas privadas de la libertad en los Centros Penitenciarios Federales	(Espacios ocupados por las personas privadas de la libertad en los Centros Penitenciarios Federales / Espacios que comprende la capacidad instalada de los Centros Penitenciarios Federales) x 100	Componente	Mensual	Otra	Gestión	Eficacia	58.4	53.3	100	N/A
Administración Pública Federal	N/A	N/A	4 - Gobernación E904	D00 - Prevención y Readaptación Social	1 - Gobierno	2 - Justicia	3 - Reclusión y Readaptación Social	21 - Sistema penitenciario que garantiza la ejecución de las resoluciones jurídicas	Porcentaje de servicios postpenales otorgados a sentenciados del fuero federal y a sus familias	(Servicios postpenales otorgados a los sentenciados del fuero federal y sus familias / Servicios postpenales programados a los sentenciados del fuero federal y sus familias ) x 100	Componente	Trimestral	Porcentaje	Gestión	Eficacia	15	25.49	100	N/A
Administración Pública Federal	N/A	N/A	4 - Gobernación E904	D00 - Prevención y Readaptación Social	1 - Gobierno	2 - Justicia	3 - Reclusión y Readaptación Social	21 - Sistema penitenciario que garantiza la ejecución de las resoluciones jurídicas	Porcentaje de acciones realizadas para el proceso de reinserción social	(Total de acciones de concientización y seguimiento al proceso de reinserción social durante el ejercicio fiscal / Total de acciones programadas de concientización y seguimiento al proceso de reinserción social durante el ejercicio fiscal ) x 100	Actividad	Trimestral	Porcentaje	Gestión	Eficacia	23.31	50.1	100	N/A
Administración Pública Federal	N/A	N/A	4 - Gobernación E904	D00 - Prevención y Readaptación Social	1 - Gobierno	2 - Justicia	3 - Reclusión y Readaptación Social	21 - Sistema penitenciario que garantiza la ejecución de las resoluciones jurídicas	Porcentaje de actividades académicas especializadas impartidas en el Órgano Administrativo Desconcentrado	(Número de actividades académicas especializadas impartidas / Total actividades académicas especializadas programadas) x 100	Actividad	Trimestral	Porcentaje	Gestión	Eficacia	0	0	N/A	N/A
Administración Pública Federal	N/A	N/A	4 - Gobernación E904	D00 - Prevención y Readaptación Social	1 - Gobierno	2 - Justicia	3 - Reclusión y Readaptación Social	21 - Sistema penitenciario que garantiza la ejecución de las resoluciones jurídicas	Porcentaje de seguimiento al control jurídico de los sentenciados en libertad del fuero federal	(Total de informes sobre la situación jurídica de las personas sentenciadas del fuero federal privadas de la libertad en Centros Penitenciarios Federales / Total de requerimientos de los Centros Penitenciarios Federales, sobre la situación jurídica de las personas sentenciadas del fuero federal privadas de la libertad) x 100	Actividad	Trimestral	Porcentaje	Gestión	Eficacia	100	95.5	100	N/A
Administración Pública Federal	N/A	N/A	4 - Gobernación E904	D00 - Prevención y Readaptación Social	1 - Gobierno	2 - Justicia	3 - Reclusión y Readaptación Social	21 - Sistema penitenciario que garantiza la ejecución de las resoluciones jurídicas	Porcentaje de desempeño del Servicio Integral de Capacidad Penitenciaria en los Centros Penitenciarios Federales bajo el Control de Prestación de Servicios	100% - (Porcentaje de Deductivas Aplicadas / Porcentaje del Pago Mensual del Servicio)	Actividad	Trimestral	Porcentaje	Gestión	Eficacia	0	0	N/A	N/A
Administración Pública Federal	N/A	N/A	4 - Gobernación E904	D00 - Prevención y Readaptación Social	1 - Gobierno	2 - Justicia	3 - Reclusión y Readaptación Social	21 - Sistema penitenciario que garantiza la ejecución de las resoluciones jurídicas	Porcentaje de personas procesadas y sentenciadas que participan en actividades laborales, culturales, deportivas y recreativas en los Centros Penitenciarios Federales	(Número de personas procesadas y sentenciadas privadas de la libertad en los Centros Penitenciarios Federales que participan en su plan de actividades laborales, culturales, deportivas y recreativas / Número total de personas privadas de la libertad en los Centros Penitenciarios Federales) x 100	Actividad	Mensual	Porcentaje	Gestión	Eficacia	100	90	100	N/A
Administración Pública Federal	N/A	N/A	4 - Gobernación E002	EZN - Archivo General de la Nación	1 - Gobierno	3 - Coordinación de la Política de Gobierno	2 - Política Interior	4 - Acervo documental de la nación	Índice de Transparencia Focalizada (ITF)	(Número de consultas realizadas/Nº de expedientes digitalizados)*100	Fin	Annual	Porcentaje	Estratégico	Eficacia	N/A	N/A	N/A	
Administración Pública Federal	N/A	N/A	4 - Gobernación E002	EZN - Archivo General de la Nación	1 - Gobierno	3 - Coordinación de la Política de Gobierno	2 - Política Interior	4 - Acervo documental de la nación	Porcentaje de expedientes digitalizados consultados	(Nº de consultas realizadas/Nº de expedientes digitalizados)*100	Propósito	Trimestral	Porcentaje	Estratégico	Eficiencia	6.25	4.12	100	N/A
Administración Pública Federal	N/A	N/A	4 - Gobernación E002	EZN - Archivo General de la Nación	1 - Gobierno	3 - Coordinación de la Política de Gobierno	2 - Política Interior	4 - Acervo documental de la nación	Porcentaje de elementos de difusión publicados con respecto al número de actividades de difusión realizadas.	(Número de elementos de difusión publicados/Número de actividades de difusión realizadas)*100	Componente	Trimestral	Porcentaje	Gestión	Eficiencia	20	29.76	100	N/A
Administración Pública Federal	N/A	N/A	4 - Gobernación E002	EZN - Archivo General de la Nación	1 - Gobierno	3 - Coordinación de la Política de Gobierno	2 - Política Interior	4 - Acervo documental de la nación	Porcentaje de expedientes digitalizados con respecto de los descritos	(Nº de expedientes digitalizados/Nº de expedientes descritos)*100	Componente	Trimestral	Porcentaje	Gestión	Eficiencia	25	1.72	100	N/A
Administración Pública Federal	N/A	N/A	4 - Gobernación E002	EZN - Archivo General de la Nación	1 - Gobierno	3 - Coordinación de la Política de Gobierno	2 - Política Interior	4 - Acervo documental de la nación	Porcentaje de expedientes descrito con respecto a los diagnosticados	(Nº de expedientes descritos/Nº de expedientes diagnosticados)*100	Actividad	Trimestral	Porcentaje	Gestión	Eficacia	18.75	12.11	100	N/A
Administración Pública Federal	N/A	N/A	4 - Gobernación E002	EZN - Archivo General de la Nación	1 - Gobierno	3 - Coordinación de la Política de Gobierno	2 - Política Interior	4 - Acervo documental de la nación	Porcentaje de actividades de difusión realizadas con respecto a las programadas.	(Número de actividades de difusión realizadas/Número de actividades de difusión programadas)*100	Actividad	Trimestral	Porcentaje	Gestión	Eficacia	20	17.36	100	N/A
Administración Pública Federal	N/A	N/A	4 - Gobernación E002	EZN - Archivo General de la Nación	1 - Gobierno	3 - Coordinación de la Política de Gobierno	2 - Política Interior	4 - Acervo documental de la nación	Porcentaje de expedientes diagnosticados con respecto a los programados.	(Número de expedientes diagnosticados / Número de expedientes programados para ser diagnosticados)*100	Actividad	Trimestral	Porcentaje	Gestión	Eficacia	16.25	2.05	100	N/A
Administración Pública Federal	N/A	N/A	4 - Gobernación P024	EZO - Consejo Nacional para Prevenir la Discriminación	1 - Gobierno	2 - Justicia	4 - Derechos Humanos	8 - Derechos humanos y prevención de la discriminación	Incorporación de la perspectiva de no discriminación en la legislación federal y estatal	A la fecha existe legislación vigente en el país que contiene aspectos discriminatorios y requiere ser reformada a fin de cumplir con el mandato constitucional. En caso de que se apruebe la Ley General para Prevenir y Eliminar la Discriminación aplicable para toda la Federación, en el método de cálculo se eliminaría la variable a) y el denominador sería 66. En caso de que se apruebe el Código Penal	Fin	Annual	Porcentaje	Gestión	Eficacia	N/A	N/A	N/A	

Administración Pública Federal	N/A	N/A	4 - Gobernación	EZO - Consejo Nacional para Prevenir la Discriminación	P024	Promover la Protección de los Derechos Humanos y Prevenir la Discriminación	1 - Gobierno	2 - Justicia	4 - Derechos Humanos	8 - Derechos humanos y prevención de la discriminación	Porcentaje de avance en el cumplimiento de metas del PRONAND	(X1+X2...+X10)/10*100 donde x1, x2, x10= Valor de la meta realizada de cada indicador/Valor de la meta programada en 2018	Fin	Annual	Porcentaje	Estratégico	Eficacia	100	N/A	N/A		
Administración Pública Federal	N/A	N/A	4 - Gobernación	EZO - Consejo Nacional para Prevenir la Discriminación	P024	Promover la Protección de los Derechos Humanos y Prevenir la Discriminación	1 - Gobierno	2 - Justicia	4 - Derechos Humanos	8 - Derechos humanos y prevención de la discriminación	Porcentaje de incremento en acciones de difusión y promoción de la cultura de la igualdad y no discriminación	(Número de acciones de difusión y promoción en el año T1 /Número de acciones de difusión y promoción en el año T0)*100	Propósito	Annual	Porcentaje	Estratégico	Eficacia	100	N/A	N/A		
Administración Pública Federal	N/A	N/A	4 - Gobernación	EZO - Consejo Nacional para Prevenir la Discriminación	P024	Promover la Protección de los Derechos Humanos y Prevenir la Discriminación	1 - Gobierno	2 - Justicia	4 - Derechos Humanos	8 - Derechos humanos y prevención de la discriminación	Porcentaje de propuestas de asesorías y opiniones en materia de igualdad y no discriminación	(Propuestas de asesorías y opiniones en materia de no discriminación realizadas / Propuestas de asesorías y opiniones en materia de no discriminación solicitadas)*100	Componente	Semestral	Porcentaje	Gestión	Eficacia	20.59	N/A	N/A		
Administración Pública Federal	N/A	N/A	4 - Gobernación	EZO - Consejo Nacional para Prevenir la Discriminación	P024	Promover la Protección de los Derechos Humanos y Prevenir la Discriminación	1 - Gobierno	2 - Justicia	4 - Derechos Humanos	8 - Derechos humanos y prevención de la discriminación	Porcentaje de personas atendidas mediante los programas educativos presencial y a distancia	(Personas atendidas mediante los programas educativos presencial y a distancia en el año T1 / (Personas atendidas mediante los programas educativos presencial y a distancia en el año T0)* 100	Componente	Semestral	Porcentaje	Gestión	Eficacia	100	N/A	N/A		
Administración Pública Federal	N/A	N/A	4 - Gobernación	EZO - Consejo Nacional para Prevenir la Discriminación	P024	Promover la Protección de los Derechos Humanos y Prevenir la Discriminación	1 - Gobierno	2 - Justicia	4 - Derechos Humanos	8 - Derechos humanos y prevención de la discriminación	Porcentaje de personas atendidas mediante los programas educativos presencial y a distancia	(Personas atendidas mediante los programas educativos presencial y a distancia en el año T1 / (Personas atendidas mediante los programas educativos presencial y a distancia en el año T0)*100	Componente	Semestral	Porcentaje	Gestión	Eficacia	50	N/A	N/A		
Administración Pública Federal	N/A	N/A	4 - Gobernación	EZO - Consejo Nacional para Prevenir la Discriminación	P024	Promover la Protección de los Derechos Humanos y Prevenir la Discriminación	1 - Gobierno	2 - Justicia	4 - Derechos Humanos	8 - Derechos humanos y prevención de la discriminación	Porcentaje de Distribución de denuncias en territorio nacional	(Denuncias atendidas fuera del área metropolitana en el añoT1)/(Denuncias atendidas fuera del área metropolitana en el año T0)*100	Componente	Semestral	Porcentaje	Gestión	Eficacia	50.04	N/A	N/A		
Administración Pública Federal	N/A	N/A	4 - Gobernación	EZO - Consejo Nacional para Prevenir la Discriminación	P024	Promover la Protección de los Derechos Humanos y Prevenir la Discriminación	1 - Gobierno	2 - Justicia	4 - Derechos Humanos	8 - Derechos humanos y prevención de la discriminación	Porcentaje de propuestas de asesorías y opiniones en materia de igualdad y no discriminación	(Propuestas de asesorías y opiniones en materia de no discriminación realizadas / Propuestas de asesorías y opiniones en materia de no discriminación solicitadas)*100	Componente	Semestral	Porcentaje	Gestión	Eficacia	42.35	N/A	N/A		
Administración Pública Federal	N/A	N/A	4 - Gobernación	EZO - Consejo Nacional para Prevenir la Discriminación	P024	Promover la Protección de los Derechos Humanos y Prevenir la Discriminación	1 - Gobierno	2 - Justicia	4 - Derechos Humanos	8 - Derechos humanos y prevención de la discriminación	Porcentaje de Distribución de denuncias en territorio nacional	(Denuncias atendidas fuera del área metropolitana en el añoT1)/(Denuncias atendidas fuera del área metropolitana en el año T0)*100	Componente	Semestral	Porcentaje	Gestión	Eficacia	24.94	N/A	N/A		
Administración Pública Federal	N/A	N/A	4 - Gobernación	EZO - Consejo Nacional para Prevenir la Discriminación	P024	Promover la Protección de los Derechos Humanos y Prevenir la Discriminación	1 - Gobierno	2 - Justicia	4 - Derechos Humanos	8 - Derechos humanos y prevención de la discriminación	Porcentaje de acciones educativas presenciales y a distancia realizadas	(Acciones educativas realizadas en el año T1)/(Acciones educativas realizadas en el año T0)*100	Actividad	Trimestral	Porcentaje	Gestión	Eficacia	1.39	25.93	100	N/A	
Administración Pública Federal	N/A	N/A	4 - Gobernación	EZO - Consejo Nacional para Prevenir la Discriminación	P024	Promover la Protección de los Derechos Humanos y Prevenir la Discriminación	1 - Gobierno	2 - Justicia	4 - Derechos Humanos	8 - Derechos humanos y prevención de la discriminación	Porcentaje de acciones establecidas territorialmente (Estados y municipios)	(Número de acciones realizadas por la igualdad definidas en los Convenios con las Entidades Federativas)/(Total de acciones convenidas)*100	Actividad	Trimestral	Porcentaje	Gestión	Eficacia	19.35	68.82	100	N/A	
Administración Pública Federal	N/A	N/A	4 - Gobernación	EZO - Consejo Nacional para Prevenir la Discriminación	P024	Promover la Protección de los Derechos Humanos y Prevenir la Discriminación	1 - Gobierno	2 - Justicia	4 - Derechos Humanos	8 - Derechos humanos y prevención de la discriminación	Porcentaje del cumplimiento de metas comprometidas por las áreas que conforman el Consejo Nacional para Prevenir la Discriminación	(Metas realizadas/ Metas programadas) * 100	Actividad	Trimestral	Porcentaje	Gestión	Eficacia	25.24	29.13	100	N/A	
Administración Pública Federal	N/A	N/A	4 - Gobernación de México	E2D - Talleres Gráficos	E003	Servicios de edición y artes gráficas para el Gobierno Federal	1 - Gobierno	3 - Coordinación de la Política de Gobierno	2 - Política Interior	5 - Servicios de edición y artes gráficas para el Gobierno Federal	Porcentaje de cumplimiento de la meta de captación de ingresos por ventas.	(ventas facturadas/ventas programadas)*100	Propósito	Semestral	Porcentaje	Estratégico	Eficacia	90.53	N/A	N/A		
Administración Pública Federal	N/A	N/A	4 - Gobernación de México	E2D - Talleres Gráficos	E003	Servicios de edición y artes gráficas para el Gobierno Federal	1 - Gobierno	3 - Coordinación de la Política de Gobierno	2 - Política Interior	5 - Servicios de edición y artes gráficas para el Gobierno Federal	Porcentaje de cumplimiento de la meta de captación de ingresos por ventas.	(ventas facturadas/ventas programadas)*100	Propósito	Semestral	Porcentaje	Estratégico	Eficacia	100	N/A	N/A		
Administración Pública Federal	N/A	N/A	4 - Gobernación de México	E2D - Talleres Gráficos	E003	Servicios de edición y artes gráficas para el Gobierno Federal	1 - Gobierno	3 - Coordinación de la Política de Gobierno	2 - Política Interior	5 - Servicios de edición y artes gráficas para el Gobierno Federal	Índice de Satisfacción del cliente	((Ordnes de trabajo programadas al periodo *(Factor de quejas=Ot's terminadas sin queja/Total de Ot's terminadas)) / Total de ordenes de trabajo programadas)*100	Propósito	Annual	Porcentaje	Estratégico	Calidad	100	N/A	N/A		
Administración Pública Federal	N/A	N/A	4 - Gobernación de México	E2D - Talleres Gráficos	E003	Servicios de edición y artes gráficas para el Gobierno Federal	1 - Gobierno	3 - Coordinación de la Política de Gobierno	2 - Política Interior	5 - Servicios de edición y artes gráficas para el Gobierno Federal	Porcentaje de órdenes de trabajo entregadas con oportunidad	((Ordnes de trabajo programadas al periodo *(Factor de entregas=Ot's entregadas en tiempo/Total de Ot's terminadas)) / Total de ordenes de trabajo programadas)*100	Componente	Trimestral	Porcentaje	Estratégico	Eficiencia	38.36	33.25	100	N/A	
Administración Pública Federal	N/A	N/A	4 - Gobernación de México	E2D - Talleres Gráficos	E003	Servicios de edición y artes gráficas para el Gobierno Federal	1 - Gobierno	3 - Coordinación de la Política de Gobierno	2 - Política Interior	5 - Servicios de edición y artes gráficas para el Gobierno Federal	Porcentaje de pliegos impresos producidos en el periodo	(Pliegos impresos/Pliegos programados)*100	Actividad	Mensual	Porcentaje	Gestión	Eficacia	38.38	10.78	100	N/A	
Administración Pública Federal	N/A	N/A	4 - Gobernación Arbitraje	F00 - Tribunal Federal de Conciliación y Arbitraje	E010	Impartición de justicia laboral para los trabajadores al servicio del Estado	1 - Gobierno	2 - Justicia	1 - Impartición de Justicia	16 - Justicia laboral para los trabajadores al servicio del Estado	Porcentaje de atención de demandas laborales de los trabajadores al servicio del Estado.	(Demandas laborales resueltas / Demandas laborales presentadas)*100	Fin	Mensual	Porcentaje	Estratégico	Eficiencia	23.45	25.9	100	N/A	
Administración Pública Federal	N/A	N/A	4 - Gobernación Arbitraje	F00 - Tribunal Federal de Conciliación y Arbitraje	E010	Impartición de justicia laboral para los trabajadores al servicio del Estado	1 - Gobierno	2 - Justicia	1 - Impartición de Justicia	16 - Justicia laboral para los trabajadores al servicio del Estado	Índice de resolución de conflictos de impacto regional	Este indicador mide la eficacia para solucionar los conflictos en el ámbito estatal y/o regional, evitando el escalamiento y la radicalización de acciones de los grupos sociales. El escalamiento se entiende como la situación de un conflicto que requiere la atención por parte de funcionarios federales de alto nivel. El concepto de escalamiento nacional tiene las características: Acciones de protesta que	Fin	Mensual	Porcentaje	Estratégico	Eficacia				N/A	N/A
Administración Pública Federal	N/A	N/A	4 - Gobernación Arbitraje	F00 - Tribunal Federal de Conciliación y Arbitraje	E010	Impartición de justicia laboral para los trabajadores al servicio del Estado	1 - Gobierno	2 - Justicia	1 - Impartición de Justicia	16 - Justicia laboral para los trabajadores al servicio del Estado	Porcentaje de atención de conflictos colectivos de los trabajadores al servicio del Estado.	(Número de demandas de conflictos colectivos, sindicales e intersindicales resueltas / Número de demandas de conflictos colectivos, sindicales e intersindicales presentados)*100	Propósito	Mensual	Porcentaje	Estratégico	Eficiencia	23.45	25.9	100	N/A	
Administración Pública Federal	N/A	N/A	4 - Gobernación Arbitraje	F00 - Tribunal Federal de Conciliación y Arbitraje	E010	Impartición de justicia laboral para los trabajadores al servicio del Estado	1 - Gobierno	2 - Justicia	1 - Impartición de Justicia	16 - Justicia laboral para los trabajadores al servicio del Estado	Porcentaje de conflictos laborales resueltos por conciliación de los trabajadores al servicio del Estado.	(Número de conflictos resueltos por conciliación/ Número de conflictos atendidos sujetos a conciliación)*100	Componente	Mensual	Porcentaje	Gestión	Eficacia	23.45	62.06	100	N/A	
Administración Pública Federal	N/A	N/A	4 - Gobernación Arbitraje	F00 - Tribunal Federal de Conciliación y Arbitraje	E010	Impartición de justicia laboral para los trabajadores al servicio del Estado	1 - Gobierno	2 - Justicia	1 - Impartición de Justicia	16 - Justicia laboral para los trabajadores al servicio del Estado	Porcentaje de atención a las peticiones de procuración de justicia laboral.	(Número de peticiones de procuración de justicia laboral atendidas / Número de peticiones de procuración de justicia presentadas) * 100	Actividad	Mensual	Porcentaje	Gestión	Eficiencia	23.45	38.51	100	N/A	
Administración Pública Federal	N/A	N/A	4 - Gobernación Nacional de Población	G00 - Secretaría General del Consejo Nacional de Población	P006	Planeación demográfica del país	1 - Gobierno	3 - Coordinación de la Política de Gobierno	7 - Población	12 - Planeación demográfica	Integración de criterios demográficos		Fin	Annual	Porcentaje	Gestión	Eficacia				N/A	N/A
Administración Pública Federal	N/A	N/A	4 - Gobernación Nacional de Población	G00 - Secretaría General del Consejo Nacional de Población	P006	Planeación demográfica del país	1 - Gobierno	3 - Coordinación de la Política de Gobierno	7 - Población	12 - Planeación demográfica	Porcentaje de cumplimiento anual del número de estimaciones sociodemográficas que sirven de base para la planeación demográfica	(Número de estimaciones sociodemográficas generadas en el año/ número de estimaciones programadas en el año base) X 100	Fin	Annual	Porcentaje	Estratégico	Eficacia	100	N/A	N/A		
Administración Pública Federal	N/A	N/A	4 - Gobernación Nacional de Población	G00 - Secretaría General del Consejo Nacional de Población	P006	Planeación demográfica del país	1 - Gobierno	3 - Coordinación de la Política de Gobierno	7 - Población	12 - Planeación demográfica	Porcentaje de cumplimiento del número de participaciones de la SGCNAPO en Comités y Grupos de Trabajo que tienen que ver con la aplicación de la política de población.	(Número de participaciones de la SGCNAPO en Comités y Grupos de Trabajo en el año/ Número de participaciones en Comités y Grupos de Trabajo programadas de la SGCNAPO en el año) X 100	Propósito	Annual	Porcentaje	Estratégico	Eficacia	100	N/A	N/A		
Administración Pública Federal	N/A	N/A	4 - Gobernación Nacional de Población	G00 - Secretaría General del Consejo Nacional de Población	P006	Planeación demográfica del país	1 - Gobierno	3 - Coordinación de la Política de Gobierno	7 - Población	12 - Planeación demográfica	Porcentaje de cumplimiento del número de promociones y difusiones de campañas sociales difusión de programas de radio Zona Libre, Programas estatales de radio y concurso de dibujo.	Número de Productos de promoción/difusión realizados por la SGCNAPO en el año / Número de Productos de promoción/difusión programados por la SGCNAPO en el año) X 100	Componente	Annual	Porcentaje	Estratégico	Eficacia	38.78	N/A	N/A		
Administración Pública Federal	N/A	N/A	4 - Gobernación Nacional de Población	G00 - Secretaría General del Consejo Nacional de Población	P006	Planeación demográfica del país	1 - Gobierno	3 - Coordinación de la Política de Gobierno	7 - Población	12 - Planeación demográfica	Porcentaje de cumplimiento del número de estudios, investigaciones y artículos elaborados por la SGCNAPO sobre temas sociodemográficos.	(Número de estudios, investigaciones y artículos elaborados por la SGCNAPO en el año + Número de estudios, investigaciones y artículos elaborados por la SGCNAPO en el año / Número de estudios, investigaciones y artículos elaborados por la SGCNAPO programados en el año) X 100.	Componente	Annual	Porcentaje	Estratégico	Eficacia	100	N/A	N/A		
Administración Pública Federal	N/A	N/A	4 - Gobernación Nacional de Población	G00 - Secretaría General del Consejo Nacional de Población	P006	Planeación demográfica del país	1 - Gobierno	3 - Coordinación de la Política de Gobierno	7 - Población	12 - Planeación demográfica	Porcentaje de cumplimiento del número de actualizaciones y generación de contenidos en página web de la SGCNAPO	(Número de actualizaciones de la página web de la CONAPO en el año / Número de actualizaciones programadas de la página web de la CONAPO en el año)*100	Actividad	Trimestral	Porcentaje	Gestión	Eficacia	25.71	25.71	100	N/A	
Administración Pública Federal	N/A	N/A	4 - Gobernación Nacional de Población	G00 - Secretaría General del Consejo Nacional de Población	P006	Planeación demográfica del país	1 - Gobierno	3 - Coordinación de la Política de Gobierno	7 - Población	12 - Planeación demográfica	Porcentaje de cumplimiento del número de asistencias y asesorías brindadas por la SGCNAPO.	(Número de asistencias y asesorías brindadas por la SGCNAPO en el año / Número de asistencias y asesorías programadas por la SGCNAPO en el año) X 100	Actividad	Trimestral	Porcentaje	Gestión	Eficacia	25	89.58	100	N/A	
Administración Pública Federal	N/A	N/A	4 - Gobernación Nacional de Población	G00 - Secretaría General del Consejo Nacional de Población	P006	Planeación demográfica del país	1 - Gobierno	3 - Coordinación de la Política de Gobierno	7 - Población	12 - Planeación demográfica	Porcentaje de cumplimiento del número de validaciones de información sobre los flujos de migración internacional en las fronteras norte y sur de México.	(Número de validaciones de información de la frontera norte y sur de México programados en el año) X 100.	Actividad	Trimestral	Porcentaje	Gestión	Eficacia	16.67	0		N/A	N/A

Administración Pública Federal	N/A	N/A	4 - Gobernación de Migración	K00 - Instituto Nacional de Migración	E008	Política y servicios migratorios	1 - Gobierno	3 - Coordinación de la Política de Gobierno	7 - Población	11 - Servicio de Migración y política migratoria	Porcentaje de migrantes mexicanos asistidos para regresar a su lugar de origen	Se hace referencia a eventos, ya que una persona puede ser repatriada más de una vez. Brindar atención a los mexicanos repatriados desde Estados Unidos a través del Programa de Repatriación Humana	Fin	Trimestral	Porcentaje	Gestión	Eficacia	N/A	N/A		
Administración Pública Federal	N/A	N/A	4 - Gobernación de Migración	K00 - Instituto Nacional de Migración	E008	Política y servicios migratorios	1 - Gobierno	3 - Coordinación de la Política de Gobierno	7 - Población	11 - Servicio de Migración y política migratoria	Porcentaje de cumplimiento del Programa Especial de Migración	((Número de líneas de acción del PEM implementadas)/(Total de líneas de acción del PEM)*100	Propósito	Semestral	Porcentaje	Estratégico	Eficacia	92.31	N/A	N/A	
Administración Pública Federal	N/A	N/A	4 - Gobernación de Migración	K00 - Instituto Nacional de Migración	E008	Política y servicios migratorios	1 - Gobierno	3 - Coordinación de la Política de Gobierno	7 - Población	11 - Servicio de Migración y política migratoria	Porcentaje de cumplimiento del Programa Especial de Migración	((Número de líneas de acción del PEM implementadas)/(Total de líneas de acción del PEM)*100	Propósito	Semestral	Porcentaje	Estratégico	Eficacia	100	N/A	N/A	
Administración Pública Federal	N/A	N/A	4 - Gobernación de Migración	K00 - Instituto Nacional de Migración	E008	Política y servicios migratorios	1 - Gobierno	3 - Coordinación de la Política de Gobierno	7 - Población	11 - Servicio de Migración y política migratoria	Porcentaje de documentos para la regulación, coordinación y ejecución de la política migratoria del Estado mexicano	(Número de documentos para la regulación, coordinación y ejecución de la política migratoria elaborados u opinados por la UPM)/(Meta total de documentos para la regulación, coordinación y ejecución de la política migratoria elaborados u opinados por la UPM)*100	Componente	Trimestral	Porcentaje	Gestión	Eficacia	20	20	100	N/A
Administración Pública Federal	N/A	N/A	4 - Gobernación de Migración	K00 - Instituto Nacional de Migración	E008	Política y servicios migratorios	1 - Gobierno	3 - Coordinación de la Política de Gobierno	7 - Población	11 - Servicio de Migración y política migratoria	Porcentaje de acuerdos interinstitucionales en materia de migración, derechos humanos y desarrollo en la frontera sur cumplidos.	(Acuerdos alcanzados / Acuerdos celebrados) *100	Componente	Semestral	Porcentaje	Gestión	Eficacia	50	N/A	N/A	
Administración Pública Federal	N/A	N/A	4 - Gobernación de Migración	K00 - Instituto Nacional de Migración	E008	Política y servicios migratorios	1 - Gobierno	3 - Coordinación de la Política de Gobierno	7 - Población	11 - Servicio de Migración y política migratoria	Porcentaje de acuerdos interinstitucionales en materia de migración, derechos humanos y desarrollo en la frontera sur cumplidos.	(Acuerdos alcanzados / Acuerdos celebrados) *100	Componente	Semestral	Porcentaje	Gestión	Eficacia	100	N/A	N/A	
Administración Pública Federal	N/A	N/A	4 - Gobernación de Migración	K00 - Instituto Nacional de Migración	E008	Política y servicios migratorios	1 - Gobierno	3 - Coordinación de la Política de Gobierno	7 - Población	11 - Servicio de Migración y política migratoria	Satisfacción de los usuarios de los servicios migratorios	Calificación obtenida en las encuestas de satisfacción	Componente	Anual	Evaluación	Estratégico	Calidad	88	N/A	N/A	
Administración Pública Federal	N/A	N/A	4 - Gobernación de Migración	K00 - Instituto Nacional de Migración	E008	Política y servicios migratorios	1 - Gobierno	3 - Coordinación de la Política de Gobierno	7 - Población	11 - Servicio de Migración y política migratoria	Porcentaje de acuerdos interinstitucionales celebrados en materia de migración, derechos humanos y desarrollo en la frontera sur.	(Acuerdos interinstitucionales celebrados / Acuerdos interinstitucionales programados) *100	Actividad	Trimestral	Porcentaje	Gestión	Eficacia	23.33	23.33	100	N/A
Administración Pública Federal	N/A	N/A	4 - Gobernación de Migración	K00 - Instituto Nacional de Migración	E008	Política y servicios migratorios	1 - Gobierno	3 - Coordinación de la Política de Gobierno	7 - Población	11 - Servicio de Migración y política migratoria	Porcentaje de resoluciones emitidas a extranjeros alojados en Estaciones Migratorias y Estancias Provisionales	(Extranjeros con resolución migratoria / Extranjeros alojados)*100	Actividad	Trimestral	Porcentaje	Gestión	Eficiencia	23.48	27.82	100	N/A
Administración Pública Federal	N/A	N/A	4 - Gobernación de Migración	K00 - Instituto Nacional de Migración	E008	Política y servicios migratorios	1 - Gobierno	3 - Coordinación de la Política de Gobierno	7 - Población	11 - Servicio de Migración y política migratoria	Porcentaje de servidores públicos capacitados en el INM	Número de servidores públicos acreditados / Número de servidores públicos capacitados en materia de Normatividad Migratoria y/o Procesos Migratorios, Derechos Humanos y/o Protección al Migrante	Actividad	Trimestral	Porcentaje	Gestión	Eficacia	17.55	25.47	100	N/A
Administración Pública Federal	N/A	N/A	4 - Gobernación de Migración	K00 - Instituto Nacional de Migración	E008	Política y servicios migratorios	1 - Gobierno	3 - Coordinación de la Política de Gobierno	7 - Población	11 - Servicio de Migración y política migratoria	Porcentaje de informes de seguimiento para el cumplimiento de los acuerdos interinstitucionales celebrados en materia de migración, derechos humanos y desarrollo en la frontera sur	(Informes de seguimiento para el cumplimiento de los acuerdos interinstitucionales celebrados / Informes de seguimiento para el cumplimiento de los acuerdos interinstitucionales programados) *100	Actividad	Trimestral	Porcentaje	Gestión	Eficacia	25	25	100	N/A
Administración Pública Federal	N/A	N/A	4 - Gobernación de Migración	K00 - Instituto Nacional de Migración	E008	Política y servicios migratorios	1 - Gobierno	3 - Coordinación de la Política de Gobierno	7 - Población	11 - Servicio de Migración y política migratoria	Porcentaje de acuerdos cumplidos y solicitudes atendidas en materia de política migratoria en los que participa la UPM	((Número de acuerdos cumplidos y solicitudes atendidas por la Unidad de Política Migratoria)/(Meta total de acuerdos cumplidos y solicitudes atendidas por la Unidad de Política Migratoria)*100	Actividad	Trimestral	Porcentaje	Gestión	Eficacia	23.26	23.26	100	N/A
Administración Pública Federal	N/A	N/A	4 - Gobernación de Migración	K00 - Instituto Nacional de Migración	E008	Política y servicios migratorios	1 - Gobierno	3 - Coordinación de la Política de Gobierno	7 - Población	11 - Servicio de Migración y política migratoria	Porcentaje de trámites resueltos dentro de los plazos.	(Trámites resueltos dentro de los plazos / Trámites resueltos) X 100	Actividad	Trimestral	Porcentaje	Gestión	Eficiencia	19.53	18.37	100	N/A
Administración Pública Federal	N/A	N/A	4 - Gobernación de Migración	K00 - Instituto Nacional de Migración	E008	Política y servicios migratorios	1 - Gobierno	3 - Coordinación de la Política de Gobierno	7 - Población	11 - Servicio de Migración y política migratoria	Porcentaje de productos de estadística, investigación y comunicación en fuentes de acceso público	((número de productos de estadística, investigación y comunicación en fuentes de acceso público) / (meta total de productos de estadística, investigación y comunicación)) * 100	Actividad	Trimestral	Porcentaje	Gestión	Eficacia	24.35	24.35	100	N/A
Administración Pública Federal	N/A	N/A	4 - Gobernación L00 - Policía Federal	E903	E903	Operativos para la prevención y disuasión del delito	1 - Gobierno	7 - Asuntos de Orden Público y de Seguridad Interior	1 - Policía	22 - Prevención del delito con perspectiva nacional	Tasa de delitos del fuero federal por cada 100 mil habitantes. Occidente	El indicador se basará en los reportes estadísticos de delitos que la PGR entrega mensualmente, utilizando adicionalmente la variable poblacional de CONAPO	Fin	Trimestral	Cabeza	Estratégico	Eficacia	N/A	N/A		
Administración Pública Federal	N/A	N/A	4 - Gobernación L00 - Policía Federal	E903	E903	Operativos para la prevención y disuasión del delito	1 - Gobierno	7 - Asuntos de Orden Público y de Seguridad Interior	1 - Policía	22 - Prevención del delito con perspectiva nacional	Tasa de variación de delitos atendidos con resultado positivo	((Número de delitos atendidos con resultado positivo en el año en curso - Número de delitos atendidos con resultado positivo el año inmediato anterior) / (Número de delitos atendidos con resultado positivo en el año inmediato anterior)) * 100	Propósito	Anual	Porcentaje	Estratégico	Eficiencia	100	N/A	N/A	
Administración Pública Federal	N/A	N/A	4 - Gobernación L00 - Policía Federal	E903	E903	Operativos para la prevención y disuasión del delito	1 - Gobierno	7 - Asuntos de Orden Público y de Seguridad Interior	1 - Policía	22 - Prevención del delito con perspectiva nacional	Porcentaje de investigación cibemática para identificación y colaboración en la detención de presuntos responsables de algún delito	(Número de investigaciones cibemáticas con resultado positivo / Número de investigaciones cibemáticas realizadas) x 100	Componente	Semestral	Porcentaje	Gestión	Eficiencia	86.21	N/A	N/A	
Administración Pública Federal	N/A	N/A	4 - Gobernación L00 - Policía Federal	E903	E903	Operativos para la prevención y disuasión del delito	1 - Gobierno	7 - Asuntos de Orden Público y de Seguridad Interior	1 - Policía	22 - Prevención del delito con perspectiva nacional	Porcentaje de satisfacción de los ciudadanos encuestados que utilizan el Centro Nacional de Atención Ciudadana - 088	(Número de encuestas con resultado satisfactorio sobre el servicio proporcionado / Número de encuestas aplicadas) x 100	Componente	Trimestral	Porcentaje	Gestión	Calidad	25	11.43	100	N/A
Administración Pública Federal	N/A	N/A	4 - Gobernación L00 - Policía Federal	E903	E903	Operativos para la prevención y disuasión del delito	1 - Gobierno	7 - Asuntos de Orden Público y de Seguridad Interior	1 - Policía	22 - Prevención del delito con perspectiva nacional	Porcentaje de operativos institucionales, interinstitucionales y conjuntos con resultado positivo	(Número de operativos institucionales, interinstitucionales y conjuntos con resultado positivo/ Número de operativos institucionales, interinstitucionales y conjuntos implementados) x 100	Componente	Semestral	Porcentaje	Estratégico	Eficacia	50	N/A	N/A	
Administración Pública Federal	N/A	N/A	4 - Gobernación L00 - Policía Federal	E903	E903	Operativos para la prevención y disuasión del delito	1 - Gobierno	7 - Asuntos de Orden Público y de Seguridad Interior	1 - Policía	22 - Prevención del delito con perspectiva nacional	Porcentaje de operativos institucionales, interinstitucionales y conjuntos con resultado positivo	(Número de operativos institucionales, interinstitucionales y conjuntos con resultado positivo/ Número de operativos institucionales, interinstitucionales y conjuntos implementados) x 100	Componente	Semestral	Porcentaje	Estratégico	Eficacia	100	N/A	N/A	
Administración Pública Federal	N/A	N/A	4 - Gobernación L00 - Policía Federal	E903	E903	Operativos para la prevención y disuasión del delito	1 - Gobierno	7 - Asuntos de Orden Público y de Seguridad Interior	1 - Policía	22 - Prevención del delito con perspectiva nacional	Porcentaje de investigación cibemática para identificación y colaboración en la detención de presuntos responsables de algún delito	(Número de investigaciones cibemáticas con resultado positivo / Número de investigaciones cibemáticas realizadas) x 100	Componente	Semestral	Porcentaje	Gestión	Eficiencia	44.83	N/A	N/A	
Administración Pública Federal	N/A	N/A	4 - Gobernación L00 - Policía Federal	E903	E903	Operativos para la prevención y disuasión del delito	1 - Gobierno	7 - Asuntos de Orden Público y de Seguridad Interior	1 - Policía	22 - Prevención del delito con perspectiva nacional	Porcentaje de ciberinvestigaciones generadas	(Número de ciberinvestigaciones presentadas ante la autoridad competente / Número de ciberinvestigaciones generadas) x 100	Actividad	Trimestral	Porcentaje	Gestión	Eficacia	20	15	100	N/A
Administración Pública Federal	N/A	N/A	4 - Gobernación L00 - Policía Federal	E903	E903	Operativos para la prevención y disuasión del delito	1 - Gobierno	7 - Asuntos de Orden Público y de Seguridad Interior	1 - Policía	22 - Prevención del delito con perspectiva nacional	Porcentaje de Informes Policiales Homologados ingresados en Plataforma México para la generación de información delictiva que contribuirá a la prevención y disuasión de delitos en el territorio nacional	(Número de Informes Policiales Homologados registrados en Plataforma México / Total de Informes Policiales Homologados elaborados) x 100	Actividad	Trimestral	Porcentaje	Gestión	Eficiencia	25	56.34	100	N/A
Administración Pública Federal	N/A	N/A	4 - Gobernación L00 - Policía Federal	E903	E903	Operativos para la prevención y disuasión del delito	1 - Gobierno	7 - Asuntos de Orden Público y de Seguridad Interior	1 - Policía	22 - Prevención del delito con perspectiva nacional	Porcentaje de consultas positivas de personas, armas y vehículos con antecedentes delictivos en el Sistema Único de Información Criminal de Plataforma México	(Número de consultas positivas de personas, armas y vehículos con antecedentes delictivos en el Sistema Único de Información Criminal de Plataforma México) x 100	Actividad	Trimestral	Porcentaje	Gestión	Eficiencia	25	48.92	100	N/A
Administración Pública Federal	N/A	N/A	4 - Gobernación L00 - Policía Federal	E903	E903	Operativos para la prevención y disuasión del delito	1 - Gobierno	7 - Asuntos de Orden Público y de Seguridad Interior	1 - Policía	22 - Prevención del delito con perspectiva nacional	Puestas a disposición ante las autoridades competentes	Número de puestas a disposición realizadas	Actividad	Trimestral	Otra	Gestión	Eficiencia	7046	10929	100	N/A
Administración Pública Federal	N/A	N/A	4 - Gobernación L00 - Policía Federal	E903	E903	Operativos para la prevención y disuasión del delito	1 - Gobierno	7 - Asuntos de Orden Público y de Seguridad Interior	1 - Policía	22 - Prevención del delito con perspectiva nacional	Porcentaje de servicios técnicos, científicos y tecnológicos en colaboración con instancias Nacionales e Internacionales	(Número de servicios técnicos, científicos y tecnológicos, atendidos / Número de servicios técnicos, científicos y tecnológicos solicitados) x 100	Actividad	Trimestral	Porcentaje	Gestión	Eficiencia	22	21.34	100	N/A
Administración Pública Federal	N/A	N/A	4 - Gobernación L00 - Policía Federal	E903	E903	Operativos para la prevención y disuasión del delito	1 - Gobierno	7 - Asuntos de Orden Público y de Seguridad Interior	1 - Policía	22 - Prevención del delito con perspectiva nacional	Porcentaje de servicios con equipo especializado en vigilancia, detección y seguimiento de probables actos delictivos	(Número de servicios con equipo especializado en vigilancia, detección y seguimiento, atendidos / Número de servicios con equipo especializado en vigilancia, detección y seguimiento solicitados) x 100	Actividad	Trimestral	Porcentaje	Gestión	Eficacia	24.94	31.49	100	N/A
Administración Pública Federal	N/A	N/A	4 - Gobernación L00 - Policía Federal	E903	E903	Operativos para la prevención y disuasión del delito	1 - Gobierno	7 - Asuntos de Orden Público y de Seguridad Interior	1 - Policía	22 - Prevención del delito con perspectiva nacional	Porcentaje de demandas ciudadanas atendidas y concluidas	(Número de demandas ciudadanas atendidas y concluidas por el CNAC / Número de demandas ciudadanas recibidas) x 100	Actividad	Trimestral	Porcentaje	Gestión	Eficacia	24.75	22.51	100	N/A
Administración Pública Federal	N/A	N/A	4 - Gobernación Refugiados	E006	E006	Atención a refugiados en el país	1 - Gobierno	3 - Coordinación de la Política de Gobierno	7 - Población	10 - Atención a refugiados	Integración de criterios demográficos	(Número de demandas ciudadanas atendidas y concluidas por el CNAC / Número de demandas ciudadanas recibidas) x 100 El Reglamento de la Ley General de Población en su artículo 34, fracción II, establece que cada una de las dependencias y entidades que integran el Consejo Nacional de Población, sin perjuicio de lo que disponga la demás normatividad aplicable, tiene que incorporar, en los programas de su competencia, las previsiones, consideraciones y criterios demográficos establecidos en los programas de población	Fin	Anual	Porcentaje	Gestión	Eficacia	N/A	N/A		





Administración Pública Federal	N/A	NA	Q00 - Centro de Producción de Programas Informativos y Especiales	E004	Producción de programas informativos de radio y televisión del Ejecutivo Federal	1 - Gobierno	8 - Otros Servicios Generales	3 - Servicios de Comunicación y Medios	9 - Comunicación social del Gobierno Federal	Porcentaje de actividades de producción televisiva para la cobertura de las actividades públicas del Poder Ejecutivo Federal realizadas.	(Total de producciones ejecutadas de las actividades públicas del Poder Ejecutivo Federal / Total de las actividades públicas del Ejecutivo Federal susceptibles de cobertura televisiva)*100	Actividad	Trimestral	Porcentaje	Gestión	Eficacia	25	31.39	100	N/A
Administración Pública Federal	N/A	NA	Q00 - Centro de Producción de Programas Informativos y Especiales	E004	Producción de programas informativos de radio y televisión del Ejecutivo Federal	1 - Gobierno	8 - Otros Servicios Generales	3 - Servicios de Comunicación y Medios	9 - Comunicación social del Gobierno Federal	Porcentaje de actividades de planeación realizadas para la cobertura televisiva de las actividades del Poder Ejecutivo Federal	(No. de actividades de planeación realizadas para la para la cobertura televisiva de las actividades públicas del Poder Ejecutivo Federal / No. de actividades de planeación proyectadas para la cobertura televisiva de las actividades públicas del Ejecutivo Federal)*100	Actividad	Trimestral	Porcentaje	Gestión	Eficacia	25	31.39	100	N/A
Administración Pública Federal	N/A	NA	V00 - Comisión Nacional para Prevenir y Erradicar la Violencia Contra las Mujeres	E015	Promover la atención y prevención de la violencia contra las mujeres	1 - Gobierno	2 - Justicia	4 - Derechos Humanos	8 - Derechos humanos y prevención de la discriminación	Porcentaje de egresos hospitalarios totales femeninos por lesiones y violencia	EVH = TEHFV / TEHF * 100 Donde: TEHFV = Total de egresos hospitalarios femeninos por causa de violencia y lesiones. TEHF= Total de egresos hospitalarios femeninos.	Fin	Anual	Porcentaje	Estratégico	Eficacia	3.74		N/A	N/A
Administración Pública Federal	N/A	NA	V00 - Comisión Nacional para Prevenir y Erradicar la Violencia Contra las Mujeres	E015	Promover la atención y prevención de la violencia contra las mujeres	1 - Gobierno	2 - Justicia	4 - Derechos Humanos	8 - Derechos humanos y prevención de la discriminación	Porcentaje de mujeres atendidas en los CJM y en la línea Hábitat respecto de la población objetivo	PAM = (MA / PO)*100 Donde: MA = Mujeres atendidas en situación de violencia en los CJM y línea Hábitat PO = Población objetivo del Programa presupuestario	Propósito	Anual	Porcentaje	Estratégico	Eficacia	100		N/A	N/A
Administración Pública Federal	N/A	NA	V00 - Comisión Nacional para Prevenir y Erradicar la Violencia Contra las Mujeres	E015	Promover la atención y prevención de la violencia contra las mujeres	1 - Gobierno	2 - Justicia	4 - Derechos Humanos	8 - Derechos humanos y prevención de la discriminación	Porcentaje de personas a las cuales llega la difusión de la cultura de la no violencia contra las mujeres respecto de la meta programada	CNV = (PC) / PP*100 Donde: PC = total de personas con información derivada de las actividades y campañas de difusión de la cultura de la no violencia contra las mujeres PP = Total de personas objetivo de las actividades y campañas de difusión de la cultura de la no violencia contra las mujeres	Componente	Trimestral	Porcentaje	Gestión	Eficiencia	30	37.55	100	N/A
Administración Pública Federal	N/A	NA	V00 - Comisión Nacional para Prevenir y Erradicar la Violencia Contra las Mujeres	E015	Promover la atención y prevención de la violencia contra las mujeres	1 - Gobierno	2 - Justicia	4 - Derechos Humanos	8 - Derechos humanos y prevención de la discriminación	Tasa de variación trimestral de mujeres atendidas en los CJM	TMA = (MACJi / MACJia - 1)*100 Donde: MACJi = Mujeres atendidas en situación de violencia en los CJM del trimestre i (ejercicio fiscal vigente). MACJia = Mujeres atendidas en situación de violencia en los CJM del trimestre i del año anterior inmediato a (del ejercicio fiscal anterior inmediato).	Componente	Trimestral	Tasa de variación	Estratégico	Eficacia	11.9	0	N/A	N/A
Administración Pública Federal	N/A	NA	V00 - Comisión Nacional para Prevenir y Erradicar la Violencia Contra las Mujeres	E015	Promover la atención y prevención de la violencia contra las mujeres	1 - Gobierno	2 - Justicia	4 - Derechos Humanos	8 - Derechos humanos y prevención de la discriminación	Índice de calidad del servicio brindado	ICS = (((S1 + S2+ S3)/3) - P)*100 Donde: S1 = Introducción y desarrollo. S2 = Sistema de gestión. S3 = Despedida. P = penalizaciones.	Componente	Trimestral	Porcentaje	Estratégico	Calidad	82	61	100	N/A
Administración Pública Federal	N/A	NA	V00 - Comisión Nacional para Prevenir y Erradicar la Violencia Contra las Mujeres	E015	Promover la atención y prevención de la violencia contra las mujeres	1 - Gobierno	2 - Justicia	4 - Derechos Humanos	8 - Derechos humanos y prevención de la discriminación	Porcentaje de cumplimiento en las actividades y campañas de difusión para prevenir la violencia contra las mujeres	PACD = (TACDr / TACP)*100 Donde: TACDr = total actividades y campañas de difusión realizadas para prevenir la violencia contra las mujeres TACP = total de actividades y campañas de difusión programadas como meta anual para prevenir la violencia contra las mujeres	Actividad	Trimestral	Porcentaje	Gestión	Eficacia	25	25	100	N/A
Administración Pública Federal	N/A	NA	V00 - Comisión Nacional para Prevenir y Erradicar la Violencia Contra las Mujeres	E015	Promover la atención y prevención de la violencia contra las mujeres	1 - Gobierno	2 - Justicia	4 - Derechos Humanos	8 - Derechos humanos y prevención de la discriminación	Porcentaje de avance en la elaboración y aplicación de los criterios de selección de entidades federativas para la entrega de subsidios para la creación y/o fortalecimiento de CJM	PC = ((C3P1 + C3P2 + C3P3)/3)*100 Donde: C3 = Tabla de criterios de selección elaborada. C3 = Tabla de criterios de selección implementada en los Comités de Evaluación de Proyectos para la creación y/o fortalecimiento de los CJM. GES = Procedimientos de gestión de la entrega de los subsidios. pi = Proveedor de cumplimiento de las fases para la aplicación de los criterios de PAV = (C3P1 + C3P2 + P3)*100 Donde: C3 = elaboración de Contrato. P3 = Firma de contrato. pi = Procedimientos para el pago de los servicios de atención brindados por la línea 01 800 Hábitat. pi = Proveedor de cumplimiento en tiempo y forma de los procedimientos para la actualización del contrato y el pago de los servicios de atención brindados por la línea 01 800 Hábitat. p1= 0.40 si	Actividad	Trimestral	Porcentaje	Gestión	Eficacia	40	40	100	N/A
Administración Pública Federal	N/A	NA	W00 - Secretariado Ejecutivo del Sistema Nacional de Seguridad Pública	E015	Coordinación con las instancias que integran el Sistema Nacional de Seguridad Pública	1 - Gobierno	2 - Justicia	4 - Derechos Humanos	8 - Derechos humanos y prevención de la discriminación	Porcentaje de avance en los procedimientos para la actualización de contrato y seguimiento a pagos	PI = (E/C3P1 + C3P2 + C3P3)/3*100 Donde: C3 = Tabla de criterios de selección elaborada. C3 = Tabla de criterios de selección implementada en los Comités de Evaluación de Proyectos para la creación y/o fortalecimiento de los CJM. GES = Procedimientos de gestión de la entrega de los subsidios. pi = Proveedor de cumplimiento de las fases para la aplicación de los criterios de PAV = (C3P1 + C3P2 + P3)*100 Donde: C3 = elaboración de Contrato. P3 = Firma de contrato. pi = Procedimientos para el pago de los servicios de atención brindados por la línea 01 800 Hábitat. pi = Proveedor de cumplimiento en tiempo y forma de los procedimientos para la actualización del contrato y el pago de los servicios de atención brindados por la línea 01 800 Hábitat. p1= 0.40 si	Actividad	Trimestral	Porcentaje	Gestión	Eficacia	20	20	100	N/A
Administración Pública Federal	N/A	NA	W00 - Secretariado Ejecutivo del Sistema Nacional de Seguridad Pública	P014	Coordinación con las instancias que integran el Sistema Nacional de Seguridad Pública	1 - Gobierno	7 - Asuntos de Orden Público y de Seguridad Interior	4 - Sistema Nacional de Seguridad Pública	18 - Coordinación del Sistema Nacional de Seguridad Pública	Tasa de delitos de alto impacto por cada cien mil habitantes a nivel nacional	(Número de presuntos delitos de alto impacto del fuero común (homicidio doloso, secuestro, extorsión y robo) en el año i / 100 000) / Población nacional en el año i	Fin	Anual	Otra	Estratégico	Eficacia	390.25		N/A	N/A
Administración Pública Federal	N/A	NA	W00 - Secretariado Ejecutivo del Sistema Nacional de Seguridad Pública	P014	Coordinación con las instancias que integran el Sistema Nacional de Seguridad Pública	1 - Gobierno	7 - Asuntos de Orden Público y de Seguridad Interior	4 - Sistema Nacional de Seguridad Pública	18 - Coordinación del Sistema Nacional de Seguridad Pública	Tasa de delitos del fuero federal por cada 100 mil habitantes. Occidente	El indicador se basará en los reportes estadísticos de delitos que la PGR entrega mensualmente, utilizando adicionalmente la variable poblacional de CONAPO	Fin	Trimestral	Cabeza	Estratégico	Eficacia			N/A	N/A
Administración Pública Federal	N/A	NA	W00 - Secretariado Ejecutivo del Sistema Nacional de Seguridad Pública	U007	Subsidios en materia de seguridad pública	1 - Gobierno	7 - Asuntos de Orden Público y de Seguridad Interior	4 - Sistema Nacional de Seguridad Pública	18 - Coordinación del Sistema Nacional de Seguridad Pública	Tasa de delitos del fuero federal por cada 100 mil habitantes. Occidente	El indicador se basará en los reportes estadísticos de delitos que la PGR entrega mensualmente, utilizando adicionalmente la variable poblacional de CONAPO	Fin	Trimestral	Cabeza	Estratégico	Eficacia			N/A	N/A
Administración Pública Federal	N/A	NA	W00 - Secretariado Ejecutivo del Sistema Nacional de Seguridad Pública	U007	Subsidios en materia de seguridad pública	1 - Gobierno	7 - Asuntos de Orden Público y de Seguridad Interior	4 - Sistema Nacional de Seguridad Pública	18 - Coordinación del Sistema Nacional de Seguridad Pública	Tasa de delitos de alto impacto por cada cien mil habitantes en los municipios beneficiarios del subsidio FORTASEG	Número de presuntos delitos de alto impacto del fuero común (homicidio doloso, secuestro, extorsión y robo) registrados en las averiguaciones previas y/o carpetas de investigación reportadas por las procuradurías o fiscalías generales en los municipios FORTASEG en el año i/100000/ población de los municipios beneficiarios en el año i	Fin	Anual	Otra	Estratégico	Eficacia	506.95		N/A	N/A
Administración Pública Federal	N/A	NA	W00 - Secretariado Ejecutivo del Sistema Nacional de Seguridad Pública	U007	Subsidios en materia de seguridad pública	1 - Gobierno	7 - Asuntos de Orden Público y de Seguridad Interior	4 - Sistema Nacional de Seguridad Pública	18 - Coordinación del Sistema Nacional de Seguridad Pública	Porcentaje de elementos aprobados en las evaluaciones de control de confianza realizadas con recursos del FORTASEG	(Evaluaciones de Control de Confianza aprobadas / Evaluaciones de Control de Confianza aplicadas con recursos del FORTASEG del ejercicio fiscal i)*100	Propósito	Semestral	Porcentaje	Estratégico	Eficacia	20.83		N/A	N/A
Administración Pública Federal	N/A	NA	W00 - Secretariado Ejecutivo del Sistema Nacional de Seguridad Pública	U007	Subsidios en materia de seguridad pública	1 - Gobierno	7 - Asuntos de Orden Público y de Seguridad Interior	4 - Sistema Nacional de Seguridad Pública	18 - Coordinación del Sistema Nacional de Seguridad Pública	Porcentaje de elementos aprobados en las evaluaciones de control de confianza realizadas con recursos del FORTASEG	(Evaluaciones de Control de Confianza aprobadas / Evaluaciones de Control de Confianza aplicadas con recursos del FORTASEG del ejercicio fiscal i)*100	Propósito	Semestral	Porcentaje	Estratégico	Eficacia	75.58		N/A	N/A
Administración Pública Federal	N/A	NA	W00 - Secretariado Ejecutivo del Sistema Nacional de Seguridad Pública	U007	Subsidios en materia de seguridad pública	1 - Gobierno	7 - Asuntos de Orden Público y de Seguridad Interior	4 - Sistema Nacional de Seguridad Pública	18 - Coordinación del Sistema Nacional de Seguridad Pública	Porcentaje de elementos aprobados en las evaluaciones de competencias básicas realizadas con recursos del FORTASEG	(Elementos aprobados en Competencias Básicas / elementos municipales en activo evaluados en Competencias Básicas con recursos del FORTASEG del ejercicio fiscal i)*100	Propósito	Anual	Porcentaje	Estratégico	Eficacia	75		N/A	N/A
Administración Pública Federal	N/A	NA	W00 - Secretariado Ejecutivo del Sistema Nacional de Seguridad Pública	U007	Subsidios en materia de seguridad pública	1 - Gobierno	7 - Asuntos de Orden Público y de Seguridad Interior	4 - Sistema Nacional de Seguridad Pública	18 - Coordinación del Sistema Nacional de Seguridad Pública	Porcentaje de elementos aprobados en las evaluaciones de desempeño realizadas con recursos del FORTASEG	(Elementos aprobados en desempeño / elementos municipales en activo evaluados en desempeño con recursos del FORTASEG del ejercicio fiscal i)*100	Propósito	Anual	Porcentaje	Estratégico	Eficacia	80		N/A	N/A
Administración Pública Federal	N/A	NA	W00 - Secretariado Ejecutivo del Sistema Nacional de Seguridad Pública	P014	Coordinación con las instancias que integran el Sistema Nacional de Seguridad Pública	1 - Gobierno	7 - Asuntos de Orden Público y de Seguridad Interior	4 - Sistema Nacional de Seguridad Pública	18 - Coordinación del Sistema Nacional de Seguridad Pública	Porcentaje de los elementos de las instituciones de seguridad pública estatales que aprobaron su evaluación de COMPETENCIAS BÁSICAS.	(Elementos aprobados en Competencias Básicas/elementos estatales en activo)*100	Propósito	Semestral	Porcentaje	Estratégico	Eficacia	0		N/A	N/A
Administración Pública Federal	N/A	NA	W00 - Secretariado Ejecutivo del Sistema Nacional de Seguridad Pública	P014	Coordinación con las instancias que integran el Sistema Nacional de Seguridad Pública	1 - Gobierno	7 - Asuntos de Orden Público y de Seguridad Interior	4 - Sistema Nacional de Seguridad Pública	18 - Coordinación del Sistema Nacional de Seguridad Pública	Porcentaje de los elementos de las instituciones de seguridad pública estatales que aprobaron su evaluación de Control de Confianza	(Evaluaciones de Control de Confianza aprobadas / Evaluaciones de Control de Confianza aplicadas con recursos del FASP del ejercicio fiscal i)*100	Propósito	Semestral	Porcentaje	Estratégico	Eficacia	30.02		N/A	N/A
Administración Pública Federal	N/A	NA	W00 - Secretariado Ejecutivo del Sistema Nacional de Seguridad Pública	P014	Coordinación con las instancias que integran el Sistema Nacional de Seguridad Pública	1 - Gobierno	7 - Asuntos de Orden Público y de Seguridad Interior	4 - Sistema Nacional de Seguridad Pública	18 - Coordinación del Sistema Nacional de Seguridad Pública	Porcentaje de los elementos de las instituciones de seguridad pública estatales que aprobaron su evaluación de Control de Confianza	(Evaluaciones de Control de Confianza aprobadas / Evaluaciones de Control de Confianza aplicadas con recursos del FASP del ejercicio fiscal i)*100	Propósito	Semestral	Porcentaje	Estratégico	Eficacia	73.48		N/A	N/A
Administración Pública Federal	N/A	NA	W00 - Secretariado Ejecutivo del Sistema Nacional de Seguridad Pública	P014	Coordinación con las instancias que integran el Sistema Nacional de Seguridad Pública	1 - Gobierno	7 - Asuntos de Orden Público y de Seguridad Interior	4 - Sistema Nacional de Seguridad Pública	18 - Coordinación del Sistema Nacional de Seguridad Pública	Porcentaje de los elementos de las instituciones de seguridad pública estatales que aprobaron su evaluación de DESEMPEÑO.	(Elementos aprobados en desempeño/elementos estatales en activo evaluados)*100	Propósito	Semestral	Porcentaje	Estratégico	Eficacia	0		N/A	N/A
Administración Pública Federal	N/A	NA	W00 - Secretariado Ejecutivo del Sistema Nacional de Seguridad Pública	P014	Coordinación con las instancias que integran el Sistema Nacional de Seguridad Pública	1 - Gobierno	7 - Asuntos de Orden Público y de Seguridad Interior	4 - Sistema Nacional de Seguridad Pública	18 - Coordinación del Sistema Nacional de Seguridad Pública	Porcentaje de los elementos de las instituciones de seguridad pública estatales que aprobaron su evaluación de DESEMPEÑO.	(Elementos aprobados en desempeño/elementos estatales en activo evaluados)*100	Propósito	Semestral	Porcentaje	Estratégico	Eficacia	80		N/A	N/A
Administración Pública Federal	N/A	NA	W00 - Secretariado Ejecutivo del Sistema Nacional de Seguridad Pública	P014	Coordinación con las instancias que integran el Sistema Nacional de Seguridad Pública	1 - Gobierno	7 - Asuntos de Orden Público y de Seguridad Interior	4 - Sistema Nacional de Seguridad Pública	18 - Coordinación del Sistema Nacional de Seguridad Pública	Porcentaje de los elementos de las instituciones de seguridad pública estatales que aprobaron su evaluación de COMPETENCIAS BÁSICAS.	(Elementos aprobados en Competencias Básicas/elementos estatales en activo)*100	Propósito	Semestral	Porcentaje	Estratégico	Eficacia	75		N/A	N/A
Administración Pública Federal	N/A	NA	W00 - Secretariado Ejecutivo del Sistema Nacional de Seguridad Pública	P014	Coordinación con las instancias que integran el Sistema Nacional de Seguridad Pública	1 - Gobierno	7 - Asuntos de Orden Público y de Seguridad Interior	4 - Sistema Nacional de Seguridad Pública	18 - Coordinación del Sistema Nacional de Seguridad Pública	Porcentaje de avance en la aplicación de evaluaciones de control de confianza convenidas con recursos del FASP	(Evaluaciones en Control de Confianza Aplicadas/ Evaluaciones en Control de Confianza convenidas en los Anexos Técnicos del FASP del ejercicio fiscal i)*100	Componente	Semestral	Porcentaje	Gestión	Eficacia	42.5159		N/A	N/A
Administración Pública Federal	N/A	NA	W00 - Secretariado Ejecutivo del Sistema Nacional de Seguridad Pública	U007	Subsidios en materia de seguridad pública	1 - Gobierno	7 - Asuntos de Orden Público y de Seguridad Interior	4 - Sistema Nacional de Seguridad Pública	18 - Coordinación del Sistema Nacional de Seguridad Pública	Porcentaje de avance en la aplicación de evaluaciones de control de confianza convenidas con recursos del FORTASEG	(Evaluaciones en Control de Confianza Aplicadas/ Evaluaciones en Control de Confianza convenidas en los Anexos Técnicos del FORTASEG del ejercicio fiscal i)*100	Componente	Semestral	Porcentaje	Gestión	Eficacia	38.32		N/A	N/A
Administración Pública Federal	N/A	NA	W00 - Secretariado Ejecutivo del Sistema Nacional de Seguridad Pública	U007	Subsidios en materia de seguridad pública	1 - Gobierno	7 - Asuntos de Orden Público y de Seguridad Interior	4 - Sistema Nacional de Seguridad Pública	18 - Coordinación del Sistema Nacional de Seguridad Pública	Porcentaje de avance en la aplicación de evaluaciones de desempeño convenidas con recursos del FORTASEG	(Elementos evaluados en desempeño/elementos convenidos a evaluar en los Anexos Técnicos del FORTASEG del ejercicio fiscal i)*100	Componente	Semestral	Porcentaje	Gestión	Eficacia	75		N/A	N/A
Administración Pública Federal	N/A	NA	W00 - Secretariado Ejecutivo del Sistema Nacional de Seguridad Pública	P014	Coordinación con las instancias que integran el Sistema Nacional de Seguridad Pública	1 - Gobierno	7 - Asuntos de Orden Público y de Seguridad Interior	4 - Sistema Nacional de Seguridad Pública	18 - Coordinación del Sistema Nacional de Seguridad Pública	Porcentaje de avance en la capacitación de elementos convenidos con recursos del FASP	(Elementos capacitados en Formación Inicial, Continua y de Mandos/Elementos convenidos a capacitar en los anexos técnicos del FASP del ejercicio fiscal i)*100	Componente	Semestral	Porcentaje	Gestión	Eficacia	20		N/A	N/A
Administración Pública Federal	N/A	NA	W00 - Secretariado Ejecutivo del Sistema Nacional de Seguridad Pública	U007	Subsidios en materia de seguridad pública	1 - Gobierno	7 - Asuntos de Orden Público y de Seguridad Interior	4 - Sistema Nacional de Seguridad Pública	18 - Coordinación del Sistema Nacional de Seguridad Pública	Porcentaje de avance en la capacitación de elementos convenidos con recursos del FORTASEG	(Elementos capacitados en Formación Inicial, Continua y de Mandos/Elementos convenidos a capacitar en los anexos técnicos del FORTASEG del ejercicio fiscal i)*100	Componente	Semestral	Porcentaje	Gestión	Eficacia	20		N/A	N/A



Administración Pública Federal	N/A	N/A	4 - Gobernación Civil	120 - Coordinación Nacional de Protección Civil	0001	Coordinación del Sistema Nacional de Protección Civil	1 - Gobierno	7 - Asuntos de Orden Público y de Seguridad Interior	2 - Protección Civil	15 - Sistema Nacional de Protección Civil	Porcentaje de desarrollos informáticos realizados / Porcentaje de atención a las solicitudes de acceso a los recursos de los Instrumentos Financieros de Gestión de Riesgos que se ingresan a la Dirección General para la Gestión de Riesgos.	(Número de desarrollos informáticos realizados/Número de desarrollos informáticos programados) * 100	Actividad	Trimestral	Porcentaje	Gestión	Eficacia	81.25	81.25	100	N/A
Administración Pública Federal	N/A	N/A	4 - Gobernación Civil	120 - Coordinación Nacional de Protección Civil	0001	Coordinación del Sistema Nacional de Protección Civil	1 - Gobierno	7 - Asuntos de Orden Público y de Seguridad Interior	2 - Protección Civil	15 - Sistema Nacional de Protección Civil	Porcentaje de atención a las solicitudes de acceso a los recursos de los Instrumentos Financieros de Gestión de Riesgos que se ingresan a la Dirección General para la Gestión de Riesgos.	(Número de solicitudes de acceso a los Instrumentos Financieros de Gestión de Riesgos recibidas/Número de solicitudes de acceso a los Instrumentos Financieros de Gestión de Riesgos atendidas) x 100	Actividad	Semestral	Porcentaje	Gestión	Eficiencia	100		N/A	N/A
Administración Pública Federal	N/A	N/A	4 - Gobernación Civil	120 - Coordinación Nacional de Protección Civil	0001	Coordinación del Sistema Nacional de Protección Civil	1 - Gobierno	7 - Asuntos de Orden Público y de Seguridad Interior	2 - Protección Civil	15 - Sistema Nacional de Protección Civil	Porcentaje de atención a las solicitudes de acceso a los recursos de los Instrumentos Financieros de Gestión de Riesgos que se ingresan a la Dirección General para la Gestión de Riesgos.	(Número de solicitudes de acceso a los Instrumentos Financieros de Gestión de Riesgos recibidas/Número de solicitudes de acceso a los Instrumentos Financieros de Gestión de Riesgos atendidas) x 100	Actividad	Semestral	Porcentaje	Gestión	Eficiencia	60		N/A	N/A
Administración Pública Federal	N/A	N/A	4 - Gobernación Civil	120 - Coordinación Nacional de Protección Civil	0001	Coordinación del Sistema Nacional de Protección Civil	1 - Gobierno	7 - Asuntos de Orden Público y de Seguridad Interior	2 - Protección Civil	15 - Sistema Nacional de Protección Civil	Porcentaje de visitas de evaluación para el debido cumplimiento de las Normas Oficiales Mexicanas.	(Visitas de evaluación para el debido cumplimiento de las Normas/ Total de visitas programadas) * 100	Actividad	Trimestral	Porcentaje	Gestión	Eficiencia	86.70	92.61	100	N/A
Administración Pública Federal	N/A	N/A	4 - Gobernación Civil	120 - Coordinación Nacional de Protección Civil	0001	Coordinación del Sistema Nacional de Protección Civil	1 - Gobierno	7 - Asuntos de Orden Público y de Seguridad Interior	2 - Protección Civil	15 - Sistema Nacional de Protección Civil	Porcentaje de instituciones que realizan algún tipo de alerta y monitoreo sobre algún fenómeno perturbador comparten su información.	(Instituciones de monitoreo integradas al Sistema Nacional de Alerta/Total de instituciones con sistemas de monitoreo operantes) x 100	Actividad	Trimestral	Porcentaje	Gestión	Eficiencia	70	62.5	100	N/A
Administración Pública Federal	N/A	N/A	4 - Gobernación Civil	120 - Coordinación Nacional de Protección Civil	0001	Coordinación del Sistema Nacional de Protección Civil	1 - Gobierno	7 - Asuntos de Orden Público y de Seguridad Interior	2 - Protección Civil	15 - Sistema Nacional de Protección Civil	Porcentaje de acciones de fortalecimiento de las capacidades de respuesta ante desastres de las dependencias e instituciones que integran al SINAPROC mediante la promoción de la cultura de Protección Civil	(Número cursos impartidos / Número cursos programados) x 100.	Actividad	Trimestral	Porcentaje	Gestión	Eficacia	25	25	100	N/A
Administración Pública Federal	N/A	N/A	4 - Gobernación Civil	120 - Coordinación Nacional de Protección Civil	0001	Coordinación del Sistema Nacional de Protección Civil	1 - Gobierno	7 - Asuntos de Orden Público y de Seguridad Interior	2 - Protección Civil	15 - Sistema Nacional de Protección Civil	Porcentaje de sesiones informativas y de trabajo impartidas para la adopción y/o elaboración de continuidad de operaciones en los tres órdenes de gobierno.	(Número de sesiones informativas y de trabajo para la adopción y/o elaboración de planes de continuidad de operaciones - Número de sesiones informativas y de trabajo planificadas) x 100	Actividad	Trimestral	Porcentaje	Gestión	Eficiencia	84.86	84.86	100	N/A
Administración Pública Federal	N/A	N/A	4 - Gobernación de Asuntos Jurídicos	130 - Unidad General de Asuntos Jurídicos	P009	Unidad jurídica de la Secretaría de Gobernación y compilación jurídica	1 - Gobierno	3 - Coordinación de la Política de Gobierno	2 - Política Interior	17 - Apoyo jurídico a la Secretaría de Gobernación	Porcentaje de Defensas y Asesorías Jurídicas proporcionadas al Secretario, a las Unidades Responsables, a los Organos Administrativos Desconcentrados y Entidades del Sector Coordinado por Asesorías y defensas jurídicas proporcionadas al Secretario, a las unidades administrativas, a los órganos administrativos desconcentrados de la Secretaría y las entidades del sector coordinado.	(Número de Defensas y Asesorías Legales atendidas/Número de Defensas y Asesorías Legales solicitadas)*100	Fin	Anual	Porcentaje	Estratégico	Eficiencia	100		N/A	N/A
Administración Pública Federal	N/A	N/A	4 - Gobernación de Asuntos Jurídicos	130 - Unidad General de Asuntos Jurídicos	P009	Unidad jurídica de la Secretaría de Gobernación y compilación jurídica	1 - Gobierno	3 - Coordinación de la Política de Gobierno	2 - Política Interior	17 - Apoyo jurídico a la Secretaría de Gobernación	Porcentaje de consultas efectuadas en el Sistema del Registro Nacional de Avisos de Poderes Notariales	(Número de reportes de búsqueda solicitados para su validación / Número de reportes de búsqueda emitidos por el Sistema) x 100	Componente	Semestral	Porcentaje	Gestión	Eficacia	100		N/A	N/A
Administración Pública Federal	N/A	N/A	4 - Gobernación de Asuntos Jurídicos	130 - Unidad General de Asuntos Jurídicos	P009	Unidad jurídica de la Secretaría de Gobernación y compilación jurídica	1 - Gobierno	3 - Coordinación de la Política de Gobierno	2 - Política Interior	17 - Apoyo jurídico a la Secretaría de Gobernación	Porcentaje de demandas contestadas en los juicios contenciosos en contra de la Secretaría de Gobernación	(Número de demandas contestadas (Número de demandas recibidas) x 100	Componente	Trimestral	Porcentaje	Gestión	Eficacia	25	21.43	100	N/A
Administración Pública Federal	N/A	N/A	4 - Gobernación de Asuntos Jurídicos	130 - Unidad General de Asuntos Jurídicos	P009	Unidad jurídica de la Secretaría de Gobernación y compilación jurídica	1 - Gobierno	3 - Coordinación de la Política de Gobierno	2 - Política Interior	17 - Apoyo jurídico a la Secretaría de Gobernación	Porcentaje del número de acciones registradas en el sitio del Orden Jurídico Nacional	(Sumatoria del número de movimientos de seguimiento en el periodo / Total de ordenamientos jurídicos nacionales registrados en el sitio al 31 de Dic de 2018) x 100	Componente	Trimestral	Porcentaje	Gestión	Eficacia	7.5	4.01	100	N/A
Administración Pública Federal	N/A	N/A	4 - Gobernación de Asuntos Jurídicos	130 - Unidad General de Asuntos Jurídicos	P009	Unidad jurídica de la Secretaría de Gobernación y compilación jurídica	1 - Gobierno	3 - Coordinación de la Política de Gobierno	2 - Política Interior	17 - Apoyo jurídico a la Secretaría de Gobernación	Porcentaje de informes previos y justificados rendidos en los juicios de amparo	(Número de informes requeridos / Total de informes rendidos) x 100	Componente	Trimestral	Porcentaje	Gestión	Eficiencia	25	38.34	100	N/A
Administración Pública Federal	N/A	N/A	4 - Gobernación de Asuntos Jurídicos	130 - Unidad General de Asuntos Jurídicos	P009	Unidad jurídica de la Secretaría de Gobernación y compilación jurídica	1 - Gobierno	3 - Coordinación de la Política de Gobierno	2 - Política Interior	17 - Apoyo jurídico a la Secretaría de Gobernación	Porcentaje de dictámenes y opiniones emitidos por la Dirección General de lo Consultivo y de Contratos y Convenios.	(Número de dictámenes y opiniones atendidos por la Dirección General de lo Consultivo y de Contratos y Convenios) x 100.	Componente	Semestral	Porcentaje	Gestión	Eficiencia	50		N/A	N/A
Administración Pública Federal	N/A	N/A	4 - Gobernación de Asuntos Jurídicos	130 - Unidad General de Asuntos Jurídicos	P009	Unidad jurídica de la Secretaría de Gobernación y compilación jurídica	1 - Gobierno	3 - Coordinación de la Política de Gobierno	2 - Política Interior	17 - Apoyo jurídico a la Secretaría de Gobernación	Porcentaje de dictámenes y opiniones emitidos por la Dirección General de lo Consultivo y de Contratos y Convenios.	(Número de dictámenes y opiniones solicitados a la Dirección General de lo Consultivo y de Contratos y Convenios) x 100.	Componente	Semestral	Porcentaje	Gestión	Eficiencia	50		N/A	N/A
Administración Pública Federal	N/A	N/A	4 - Gobernación de Asuntos Jurídicos	130 - Unidad General de Asuntos Jurídicos	P009	Unidad jurídica de la Secretaría de Gobernación y compilación jurídica	1 - Gobierno	3 - Coordinación de la Política de Gobierno	2 - Política Interior	17 - Apoyo jurídico a la Secretaría de Gobernación	Porcentaje de consultas efectuadas en el Sistema del Registro Nacional de Avisos de Testamento	(Número de reportes de búsqueda solicitados por los usuarios / Número de reportes de búsqueda emitidos por el Sistema) x 100	Componente	Semestral	Porcentaje	Gestión	Eficacia	50		N/A	N/A
Administración Pública Federal	N/A	N/A	4 - Gobernación de Asuntos Jurídicos	130 - Unidad General de Asuntos Jurídicos	P009	Unidad jurídica de la Secretaría de Gobernación y compilación jurídica	1 - Gobierno	3 - Coordinación de la Política de Gobierno	2 - Política Interior	17 - Apoyo jurídico a la Secretaría de Gobernación	Porcentaje de consultas efectuadas en el Sistema del Registro Nacional de Avisos de Testamento	(Número de reportes de búsqueda solicitados por los usuarios / Número de reportes de búsqueda emitidos por el Sistema) x 100	Componente	Semestral	Porcentaje	Gestión	Eficacia	100		N/A	N/A
Administración Pública Federal	N/A	N/A	4 - Gobernación de Asuntos Jurídicos	130 - Unidad General de Asuntos Jurídicos	P009	Unidad jurídica de la Secretaría de Gobernación y compilación jurídica	1 - Gobierno	3 - Coordinación de la Política de Gobierno	2 - Política Interior	17 - Apoyo jurídico a la Secretaría de Gobernación	Porcentaje de asesorías jurídicas prestadas por la Dirección General Adjunta de lo Consultivo	(Número de asesorías, opiniones y dictámenes emitidos o prestados por la Dirección General Adjunta de lo Consultivo/Número de asesorías, opiniones y dictámenes solicitados a la Dirección General Adjunta de lo Consultivos)x100	Componente	Semestral	Porcentaje	Gestión	Eficiencia	50		N/A	N/A
Administración Pública Federal	N/A	N/A	4 - Gobernación de Asuntos Jurídicos	130 - Unidad General de Asuntos Jurídicos	P009	Unidad jurídica de la Secretaría de Gobernación y compilación jurídica	1 - Gobierno	3 - Coordinación de la Política de Gobierno	2 - Política Interior	17 - Apoyo jurídico a la Secretaría de Gobernación	Porcentaje de asesorías jurídicas prestadas por la Dirección General Adjunta de lo Consultivo	(Número de asesorías, opiniones y dictámenes emitidos o prestados por la Dirección General Adjunta de lo Consultivo/Número de asesorías, opiniones y dictámenes solicitados a la Dirección General Adjunta de lo Consultivos)x100	Componente	Semestral	Porcentaje	Gestión	Eficiencia	100		N/A	N/A
Administración Pública Federal	N/A	N/A	4 - Gobernación de Asuntos Jurídicos	130 - Unidad General de Asuntos Jurídicos	P009	Unidad jurídica de la Secretaría de Gobernación y compilación jurídica	1 - Gobierno	3 - Coordinación de la Política de Gobierno	2 - Política Interior	17 - Apoyo jurídico a la Secretaría de Gobernación	Porcentaje de consultas efectuadas en el Sistema del Registro Nacional de Avisos de Poderes Notariales	(Número de reportes de búsqueda solicitados para su validación / Número de reportes de búsqueda emitidos por el Sistema) x 100	Componente	Semestral	Porcentaje	Gestión	Eficacia	50		N/A	N/A
Administración Pública Federal	N/A	N/A	4 - Gobernación de Asuntos Jurídicos	130 - Unidad General de Asuntos Jurídicos	P009	Unidad jurídica de la Secretaría de Gobernación y compilación jurídica	1 - Gobierno	3 - Coordinación de la Política de Gobierno	2 - Política Interior	17 - Apoyo jurídico a la Secretaría de Gobernación	Porcentaje de registros y resguardo de los instrumentos jurídicos formalizados por la Secretaría de Gobernación y sus Organos Administrativos Desconcentrados.	(Cantidad de instrumentos jurídicos registrados y resguardados/cantidad de solicitudes de registro y resguardo) x 100	Actividad	Trimestral	Porcentaje	Gestión	Eficiencia	25	25	100	N/A
Administración Pública Federal	N/A	N/A	4 - Gobernación de Asuntos Jurídicos	130 - Unidad General de Asuntos Jurídicos	P009	Unidad jurídica de la Secretaría de Gobernación y compilación jurídica	1 - Gobierno	3 - Coordinación de la Política de Gobierno	2 - Política Interior	17 - Apoyo jurídico a la Secretaría de Gobernación	Porcentaje de acciones instrumentadas para la difusión en materia testamentaria a nivel nacional.	(Número de acciones instrumentadas en materia testamentaria / Número de acciones en materia testamentaria programadas) x 100	Actividad	Trimestral	Porcentaje	Gestión	Eficacia	0	25	100	N/A
Administración Pública Federal	N/A	N/A	4 - Gobernación de Asuntos Jurídicos	130 - Unidad General de Asuntos Jurídicos	P009	Unidad jurídica de la Secretaría de Gobernación y compilación jurídica	1 - Gobierno	3 - Coordinación de la Política de Gobierno	2 - Política Interior	17 - Apoyo jurídico a la Secretaría de Gobernación	Porcentaje de acciones instrumentadas para difundir y promover la cultura de la legalidad a través del Orden Jurídico Nacional.	(Número de acciones instrumentadas para la difusión del Orden Jurídico Nacional / Número de acciones para la difusión del Orden Jurídico Nacional programadas) x 100	Actividad	Trimestral	Porcentaje	Gestión	Eficacia	25	40.5	100	N/A
Administración Pública Federal	N/A	N/A	4 - Gobernación de Asuntos Jurídicos	130 - Unidad General de Asuntos Jurídicos	P009	Unidad jurídica de la Secretaría de Gobernación y compilación jurídica	1 - Gobierno	3 - Coordinación de la Política de Gobierno	2 - Política Interior	17 - Apoyo jurídico a la Secretaría de Gobernación	Porcentaje de acciones instrumentadas para la implementación del Registro Nacional de Avisos de Poderes Notariales	(Número de acciones instrumentadas para la implementación del RENAP / Número de acciones programadas para la implementación del RENAP) x 100	Actividad	Trimestral	Porcentaje	Gestión	Eficacia	25	28.13	100	N/A
Administración Pública Federal	N/A	N/A	4 - Gobernación de Asuntos Jurídicos	130 - Unidad General de Asuntos Jurídicos	P009	Unidad jurídica de la Secretaría de Gobernación y compilación jurídica	1 - Gobierno	3 - Coordinación de la Política de Gobierno	2 - Política Interior	17 - Apoyo jurídico a la Secretaría de Gobernación	Porcentaje de emisión de dictámenes jurídicos emitidos por esta Dirección General Adjunta de lo Consultivo para su dictaminación.	(Cantidad de dictámenes emitidos / cantidad total de las disposiciones normativas recibidos) x 100.	Actividad	Trimestral	Porcentaje	Gestión	Eficiencia	25	25	100	N/A
Administración Pública Federal	N/A	N/A	4 - Gobernación de Asuntos Jurídicos	130 - Unidad General de Asuntos Jurídicos	P009	Unidad jurídica de la Secretaría de Gobernación y compilación jurídica	1 - Gobierno	3 - Coordinación de la Política de Gobierno	2 - Política Interior	17 - Apoyo jurídico a la Secretaría de Gobernación	Porcentaje de demandas contenciosas contestadas en los plazos previstos por la Ley.	Número de demandas contestadas dentro del término de Ley / Número de demandas contestadas) x 100	Actividad	Trimestral	Porcentaje	Gestión	Eficacia	25	21.43	100	N/A
Administración Pública Federal	N/A	N/A	4 - Gobernación de Asuntos Jurídicos	130 - Unidad General de Asuntos Jurídicos	P009	Unidad jurídica de la Secretaría de Gobernación y compilación jurídica	1 - Gobierno	3 - Coordinación de la Política de Gobierno	2 - Política Interior	17 - Apoyo jurídico a la Secretaría de Gobernación	Porcentaje de informes previos y justificados elaborados en los juicios de amparo	(Número de informes solicitados / Número de informes elaborados) x 100	Actividad	Trimestral	Porcentaje	Gestión	Eficiencia	25	38.34	100	N/A
Administración Pública Federal	N/A	N/A	4 - Gobernación de Asuntos Jurídicos	130 - Unidad General de Asuntos Jurídicos	P009	Unidad jurídica de la Secretaría de Gobernación y compilación jurídica	1 - Gobierno	3 - Coordinación de la Política de Gobierno	2 - Política Interior	17 - Apoyo jurídico a la Secretaría de Gobernación	Porcentaje de emisión de opiniones respecto de las consultas jurídicas formuladas por servidores públicos, unidades administrativas y órganos administrativos desconcentrados de la Secretaría o de las entidades del 6 - Política Interior y las relaciones del Ejecutivo Federal con el Congreso de la Unión, Entidades	(Cantidad de opiniones emitidas / Cantidad de consultas recibidas) x 100.	Actividad	Trimestral	Porcentaje	Gestión	Eficiencia	25	25	100	N/A
Administración Pública Federal	N/A	N/A	4 - Gobernación de Gobierno	200 - Subsecretaría de Gobierno	P001	Conducción de la política interior	1 - Gobierno	3 - Coordinación de la Política de Gobierno	2 - Política Interior	17 - Apoyo jurídico a la Secretaría de Gobernación	Índice de resolución de conflictos de impacto regional	El indicador mide la eficacia para solucionar los conflictos en el ámbito estatal y/o regional, evitando el escalamiento y la radicalización de acciones de los grupos sociales. El escalamiento se entiende como la situación de un conflicto que requiere la atención por parte de funcionarios federales de alto nivel. El concepto de escalamiento nacional tiene las características: Acciones de protesta que	Fin	Mensual	Porcentaje	Estratégico	Eficacia			N/A	N/A









Administración Pública Federal	N/A	N/A	4 - Gobernación	630 - Unidad de Información para la Seguridad Pública	R903	Plataforma México	1 - Gobierno	7 - Asuntos de Orden Público y de Seguridad Interior	4 - Sistema Nacional de Seguridad Pública	18 - Coordinación del Sistema Nacional de Seguridad Pública	Porcentaje de coincidencias en las consultas al Sistema Único de Información Criminal	(Número de coincidencias en las consultas al Sistema Único de Información Criminal en el año t) / (Número de consultas al Sistema Único de Información Criminal en el año t) * 100	Fin	Anual	Porcentaje	Estratégico	Eficacia	20	N/A	N/A	
Administración Pública Federal	N/A	N/A	4 - Gobernación	630 - Unidad de Información para la Seguridad Pública	R903	Plataforma México	1 - Gobierno	7 - Asuntos de Orden Público y de Seguridad Interior	4 - Sistema Nacional de Seguridad Pública	18 - Coordinación del Sistema Nacional de Seguridad Pública	Tasa de delitos del fuero federal por cada 100 mil habitantes. Occidente	El indicador se basará en los reportes estadísticos de delitos que la PGR entrega mensualmente, utilizando adicionalmente la variable poblacional de CONAPO	Fin	Trimestral	Cabeza	Estratégico	Eficacia		N/A	N/A	
Administración Pública Federal	N/A	N/A	4 - Gobernación	630 - Unidad de Información para la Seguridad Pública	R903	Plataforma México	1 - Gobierno	7 - Asuntos de Orden Público y de Seguridad Interior	4 - Sistema Nacional de Seguridad Pública	18 - Coordinación del Sistema Nacional de Seguridad Pública	Tasa de crecimiento de los usuarios activos de la Plataforma México.	((Número de usuarios activos de la Plataforma México en el año t - 1) / Número de usuarios activos de la Plataforma México en el año t - 1) * 100	Propósito	Semestral	Tasa de variación	Estratégico	Eficacia	5.36	N/A	N/A	
Administración Pública Federal	N/A	N/A	4 - Gobernación	630 - Unidad de Información para la Seguridad Pública	R903	Plataforma México	1 - Gobierno	7 - Asuntos de Orden Público y de Seguridad Interior	4 - Sistema Nacional de Seguridad Pública	18 - Coordinación del Sistema Nacional de Seguridad Pública	Tasa de crecimiento de los usuarios activos de la Plataforma México.	((Número de usuarios activos de la Plataforma México en el año t - 1) / Número de usuarios activos de la Plataforma México en el año t - 1) * 100	Propósito	Semestral	Tasa de variación	Estratégico	Eficacia	10	N/A	N/A	
Administración Pública Federal	N/A	N/A	4 - Gobernación	630 - Unidad de Información para la Seguridad Pública	R903	Plataforma México	1 - Gobierno	7 - Asuntos de Orden Público y de Seguridad Interior	4 - Sistema Nacional de Seguridad Pública	18 - Coordinación del Sistema Nacional de Seguridad Pública	Porcentaje de servicios proporcionados por la Plataforma México que los usuarios consideran aceptables.	(Número de servicios evaluados considerados como aceptables por los usuarios de la Plataforma México / Número de servicios evaluados de la Plataforma México) x 100	Componente	Semestral	Porcentaje	Estratégico	Calidad	71.43	N/A	N/A	
Administración Pública Federal	N/A	N/A	4 - Gobernación	630 - Unidad de Información para la Seguridad Pública	R903	Plataforma México	1 - Gobierno	7 - Asuntos de Orden Público y de Seguridad Interior	4 - Sistema Nacional de Seguridad Pública	18 - Coordinación del Sistema Nacional de Seguridad Pública	Porcentaje de servicios proporcionados por la Plataforma México que los usuarios consideran aceptables.	(Número de servicios evaluados considerados como aceptables por los usuarios de la Plataforma México / Número de servicios evaluados de la Plataforma México) x 100	Componente	Semestral	Porcentaje	Estratégico	Calidad	0	N/A	N/A	
Administración Pública Federal	N/A	N/A	4 - Gobernación	630 - Unidad de Información para la Seguridad Pública	R903	Plataforma México	1 - Gobierno	7 - Asuntos de Orden Público y de Seguridad Interior	4 - Sistema Nacional de Seguridad Pública	18 - Coordinación del Sistema Nacional de Seguridad Pública	Porcentaje de disponibilidad de los registros nacionales de Plataforma México	(Total de minutos en que los registros nacionales estuvieron disponibles durante los periodos acumulados / Total de minutos de todos los periodos acumulados) * 100	Componente	Semestral	Porcentaje	Gestión	Eficacia	99	N/A	N/A	
Administración Pública Federal	N/A	N/A	4 - Gobernación	630 - Unidad de Información para la Seguridad Pública	R903	Plataforma México	1 - Gobierno	7 - Asuntos de Orden Público y de Seguridad Interior	4 - Sistema Nacional de Seguridad Pública	18 - Coordinación del Sistema Nacional de Seguridad Pública	Porcentaje de disponibilidad de los registros nacionales de Plataforma México	(Total de minutos en que los registros nacionales estuvieron disponibles durante los periodos acumulados / Total de minutos de todos los periodos acumulados) * 100	Componente	Semestral	Porcentaje	Gestión	Eficacia	49.5	N/A	N/A	
Administración Pública Federal	N/A	N/A	4 - Gobernación	630 - Unidad de Información para la Seguridad Pública	R903	Plataforma México	1 - Gobierno	7 - Asuntos de Orden Público y de Seguridad Interior	4 - Sistema Nacional de Seguridad Pública	18 - Coordinación del Sistema Nacional de Seguridad Pública	Porcentaje de mantenimientos preventivos a la infraestructura tecnológica de la Plataforma México realizados.	(Número de mantenimientos realizados a equipos de la infraestructura de Plataforma México en el periodo acumulados / Número de mantenimientos programados a la infraestructura de la Plataforma México en el periodo acumulados) * 100	Actividad	Trimestral	Porcentaje	Gestión	Eficacia	0	0	N/A	N/A
Administración Pública Federal	N/A	N/A	4 - Gobernación	630 - Unidad de Información para la Seguridad Pública	R903	Plataforma México	1 - Gobierno	7 - Asuntos de Orden Público y de Seguridad Interior	4 - Sistema Nacional de Seguridad Pública	18 - Coordinación del Sistema Nacional de Seguridad Pública	Porcentaje de equipos de seguridad de la información y telecomunicaciones actualizados.	(Número equipos de seguridad de la información y telecomunicaciones actualizados en los periodos acumulados / Número de equipos de seguridad de la información y telecomunicaciones programados para actualizarse en todos los periodos acumulados) * 100	Actividad	Trimestral	Porcentaje	Gestión	Eficacia	0	0	N/A	N/A
Administración Pública Federal	N/A	N/A	4 - Gobernación	630 - Unidad de Información para la Seguridad Pública	R903	Plataforma México	1 - Gobierno	7 - Asuntos de Orden Público y de Seguridad Interior	4 - Sistema Nacional de Seguridad Pública	18 - Coordinación del Sistema Nacional de Seguridad Pública	Porcentaje de operación del BUS de integración de información	(Total de minutos en que el servicio de integración estuvo en servicio en los periodos acumulados / Total de minutos de todos los periodos acumulados) * 100	Actividad	Trimestral	Porcentaje	Gestión	Eficacia	24.66	24.66	100	N/A
Administración Pública Federal	N/A	N/A	4 - Gobernación	630 - Unidad de Información para la Seguridad Pública	R903	Plataforma México	1 - Gobierno	7 - Asuntos de Orden Público y de Seguridad Interior	4 - Sistema Nacional de Seguridad Pública	18 - Coordinación del Sistema Nacional de Seguridad Pública	Porcentaje de solicitudes de cuentas de usuario de Plataforma México	(Número de cuentas de usuario generadas para el uso de la Plataforma México / Número cuentas de usuario solicitadas) x 100	Actividad	Trimestral	Porcentaje	Gestión	Eficiencia	24	22.53	100	N/A
Administración Pública Federal	N/A	N/A	4 - Gobernación	630 - Unidad de Información para la Seguridad Pública	R903	Plataforma México	1 - Gobierno	7 - Asuntos de Orden Público y de Seguridad Interior	4 - Sistema Nacional de Seguridad Pública	18 - Coordinación del Sistema Nacional de Seguridad Pública	Porcentaje de usuarios de Plataforma México capacitados	(Número de usuarios capacitados / Número de usuarios programados a capacitar) x 100	Actividad	Trimestral	Porcentaje	Gestión	Eficacia	20	36.9	100	N/A
Administración Pública Federal	N/A	N/A	4 - Gobernación	630 - Unidad de Información para la Seguridad Pública	R903	Plataforma México	1 - Gobierno	7 - Asuntos de Orden Público y de Seguridad Interior	4 - Sistema Nacional de Seguridad Pública	18 - Coordinación del Sistema Nacional de Seguridad Pública	Porcentaje de sistemas informáticos actualizados y/o incorporados	(Sistemas de informáticos actualizados y/o incorporados en los periodos acumulados / Sistemas informáticos programados para actualizarse y/o incorporarse en todos los periodos) * 100	Actividad	Trimestral	Porcentaje	Gestión	Eficacia	25	7.5	100	N/A
Administración Pública Federal	N/A	N/A	4 - Gobernación	710 - Dirección General de Radio, Televisión y Cinematografía	P005	Plataforma México	1 - Gobierno	8 - Otros Servicios Generales	3 - Servicios de Comunicación y Medios	9 - Comunicación social del Gobierno Federal	Porcentaje de Programas de Comunicación Social y de Mercadotecnia autorizados.	(Número de programas recibidos / Número de programas autorizados) x 100	Fin	Anual	Porcentaje	Estratégico	Eficacia	100	N/A	N/A	
Administración Pública Federal	N/A	N/A	4 - Gobernación	710 - Dirección General de Radio, Televisión y Cinematografía	P005	Plataforma México	1 - Gobierno	8 - Otros Servicios Generales	3 - Servicios de Comunicación y Medios	9 - Comunicación social del Gobierno Federal	Porcentaje de evaluación de estudios	(Número de estudios evaluados / Número de estudios presentados) x 100	Propósito	Anual	Porcentaje	Estratégico	Eficacia	100	N/A	N/A	
Administración Pública Federal	N/A	N/A	4 - Gobernación	710 - Dirección General de Radio, Televisión y Cinematografía	P005	Plataforma México	1 - Gobierno	8 - Otros Servicios Generales	3 - Servicios de Comunicación y Medios	9 - Comunicación social del Gobierno Federal	Porcentaje de autorizaciones de campañas institucionales.	(Número de campañas autorizadas / Número de campañas programadas) x 100	Componente	Trimestral	Porcentaje	Gestión	Eficacia	8.33	8.33	100	N/A
Administración Pública Federal	N/A	N/A	4 - Gobernación	710 - Dirección General de Radio, Televisión y Cinematografía	P005	Plataforma México	1 - Gobierno	8 - Otros Servicios Generales	3 - Servicios de Comunicación y Medios	9 - Comunicación social del Gobierno Federal	Porcentaje de medios actualizados con respecto al total registrado en el Padrón Nacional de Medios Impresos X100	(Número de medios actualizados / Número de medios registrados en el Padrón Nacional de Medios Impresos) X 100	Componente	Trimestral	Porcentaje	Gestión	Eficacia	8.19	8.76	100	N/A
Administración Pública Federal	N/A	N/A	4 - Gobernación	710 - Dirección General de Radio, Televisión y Cinematografía	P005	Plataforma México	1 - Gobierno	8 - Otros Servicios Generales	3 - Servicios de Comunicación y Medios	9 - Comunicación social del Gobierno Federal	Porcentaje de certificados de licitud de título y contenido expedidos.	(Número de certificados expedidos / número de certificados programados) * 100	Componente	Trimestral	Porcentaje	Gestión	Eficacia	25.3	36.14	100	N/A
Administración Pública Federal	N/A	N/A	4 - Gobernación	710 - Dirección General de Radio, Televisión y Cinematografía	P005	Plataforma México	1 - Gobierno	8 - Otros Servicios Generales	3 - Servicios de Comunicación y Medios	9 - Comunicación social del Gobierno Federal	Porcentaje de utilización de tiempos oficiales pautados en las estaciones de radio y televisión abierta	(Tiempo oficial pautado en estaciones de radio y televisión abierta que es utilizado / total del tiempo disponible a cargo del Ejecutivo Federal en estaciones de radio y televisión abierta) X 100	Componente	Trimestral	Porcentaje	Gestión	Eficacia	8.00785	8.01	100	N/A
Administración Pública Federal	N/A	N/A	4 - Gobernación	710 - Dirección General de Radio, Televisión y Cinematografía	P005	Plataforma México	1 - Gobierno	8 - Otros Servicios Generales	3 - Servicios de Comunicación y Medios	9 - Comunicación social del Gobierno Federal	Porcentaje de comunicados informativos que se publican	(Número de comunicados informativos publicados en medios / Número de comunicados informativos emitidos) x 100	Actividad	Trimestral	Porcentaje	Gestión	Eficacia	24.55	24.55	100	N/A
Administración Pública Federal	N/A	N/A	4 - Gobernación	710 - Dirección General de Radio, Televisión y Cinematografía	P005	Plataforma México	1 - Gobierno	8 - Otros Servicios Generales	3 - Servicios de Comunicación y Medios	9 - Comunicación social del Gobierno Federal	Porcentaje de supervisiones a diferentes ciudades de la república para la revisión y promoción de la certificación de licitud de título y contenido de periódicos y revistas, así como del cumplimiento del marco legal vigente.	(Número de supervisiones realizadas / número de supervisiones programadas) * 100	Actividad	Trimestral	Porcentaje	Gestión	Eficacia	22.22	16.67	100	N/A
Administración Pública Federal	N/A	N/A	4 - Gobernación	710 - Dirección General de Radio, Televisión y Cinematografía	P005	Plataforma México	1 - Gobierno	8 - Otros Servicios Generales	3 - Servicios de Comunicación y Medios	9 - Comunicación social del Gobierno Federal	Porcentaje de publicación en medios electrónicos de pautas para la transmisión de campañas y mensajes de comunicación social.	(Número de pautas de Tiempo Oficial publicadas en medios electrónicos a estaciones de radio y televisión abierta / Número de pautas programadas a publicar en medios electrónicos) X 100.	Actividad	Trimestral	Porcentaje	Gestión	Eficacia	10.68	10.69	100	N/A
Administración Pública Federal	N/A	N/A	4 - Gobernación	710 - Dirección General de Radio, Televisión y Cinematografía	P005	Plataforma México	1 - Gobierno	8 - Otros Servicios Generales	3 - Servicios de Comunicación y Medios	9 - Comunicación social del Gobierno Federal	Porcentaje de visitas realizadas a Medios Impresos del país	(Número de visitas realizadas / Número de visitas programadas) X 100	Actividad	Trimestral	Porcentaje	Gestión	Eficacia	20	20	100	N/A
Administración Pública Federal	N/A	N/A	4 - Gobernación	900 - Subsecretaría de Derechos Humanos	P022	Programa de Derechos Humanos	1 - Gobierno	2 - Justicia	4 - Derechos Humanos	8 - Derechos humanos y prevención de la discriminación	Reducción de recomendaciones dirigidas a la Administración Pública Federal	El porcentaje de instrumentos de coordinación y articulación de Política Pública para el respeto, protección y promoción de los derechos humanos con cobertura en dependencias y entidades de la	Fin	Anual	Porcentaje	Gestión	Eficacia		N/A	N/A	
Administración Pública Federal	N/A	N/A	4 - Gobernación	900 - Subsecretaría de Derechos Humanos	P022	Programa de Derechos Humanos	1 - Gobierno	2 - Justicia	4 - Derechos Humanos	8 - Derechos humanos y prevención de la discriminación	Prevenición de la discriminación	Prevenición de la discriminación	Propósito	Anual	Porcentaje	Estratégico	Eficacia	100	N/A	N/A	
Administración Pública Federal	N/A	N/A	4 - Gobernación	900 - Subsecretaría de Derechos Humanos	P022	Programa de Derechos Humanos	1 - Gobierno	2 - Justicia	4 - Derechos Humanos	8 - Derechos humanos y prevención de la discriminación	Prevenición de la discriminación	Prevenición de la discriminación	Componente	Semestral	Porcentaje	Estratégico	Eficacia	49.99	N/A	N/A	
Administración Pública Federal	N/A	N/A	4 - Gobernación	900 - Subsecretaría de Derechos Humanos	P022	Programa de Derechos Humanos	1 - Gobierno	2 - Justicia	4 - Derechos Humanos	8 - Derechos humanos y prevención de la discriminación	Prevenición de la discriminación	Prevenición de la discriminación	Componente	Semestral	Porcentaje	Estratégico	Eficacia	50	N/A	N/A	
Administración Pública Federal	N/A	N/A	4 - Gobernación	900 - Subsecretaría de Derechos Humanos	P022	Programa de Derechos Humanos	1 - Gobierno	2 - Justicia	4 - Derechos Humanos	8 - Derechos humanos y prevención de la discriminación	Prevenición de la discriminación	Prevenición de la discriminación	Componente	Semestral	Porcentaje	Estratégico	Eficacia	100	N/A	N/A	



Administración Pública Federal	N/A	N/A	4 - Gobernación	900 - Subsecretaría de Derechos Humanos	P022	Programa de Derechos Humanos	1 - Gobierno	2 - Justicia	4 - Derechos Humanos	8 - Derechos humanos y prevención de la discriminación	Porcentaje de atención a peticiones ciudadanas en Materia de Derechos Humanos	(Peticiones ciudadanas atendidas/ Peticiones ciudadanas recibidas)*100	Componente	Semestral	Porcentaje	Estratégico	Eficacia	49.97	N/A	N/A	
Administración Pública Federal	N/A	N/A	4 - Gobernación	900 - Subsecretaría de Derechos Humanos	P022	Programa de Derechos Humanos	1 - Gobierno	2 - Justicia	4 - Derechos Humanos	8 - Derechos humanos y prevención de la discriminación	Porcentaje de atención a peticiones ciudadanas en Materia de Derechos Humanos	(Peticiones ciudadanas atendidas/ Peticiones ciudadanas recibidas)*100	Componente	Semestral	Porcentaje	Estratégico	Eficacia	100	N/A	N/A	
Administración Pública Federal	N/A	N/A	4 - Gobernación	900 - Subsecretaría de Derechos Humanos	P022	Programa de Derechos Humanos	1 - Gobierno	2 - Justicia	4 - Derechos Humanos	8 - Derechos humanos y prevención de la discriminación	Porcentaje de diagnósticos y/o programas estatales de políticas públicas de Derechos Humanos	(DHE= [0.3 (DEF/32) +0.7 (PEDH/32)] x 100 DHE= [0.3 (DEF/32) +0.7 (PEDH/32)] x 100 DHE= Programas estatales de DH	Componente	Semestral	Porcentaje	Estratégico	Eficacia	100	N/A	N/A	
Administración Pública Federal	N/A	N/A	4 - Gobernación	900 - Subsecretaría de Derechos Humanos	P022	Programa de Derechos Humanos	1 - Gobierno	2 - Justicia	4 - Derechos Humanos	8 - Derechos humanos y prevención de la discriminación	Porcentaje de estrategias y acciones para prevenir, sancionar y erradicar los delitos en materia de trata de personas, violaciones a derechos humanos y la protección y asistencia a las víctimas de estos delitos.	(Número estrategias y acciones para prevenir, sancionar, erradicar y atender a víctimas del delito de violaciones a derechos humanos y de trata de personas y grupos vulnerables ejecutadas / Número de estrategias y acciones para prevenir, sancionar, erradicar y atender a víctimas del delito de violaciones a derechos humanos y de trata de personas y grupos vulnerables programadas ) * 100	Componente	Semestral	Porcentaje	Estratégico	Eficacia	100	N/A	N/A	
Administración Pública Federal	N/A	N/A	4 - Gobernación	900 - Subsecretaría de Derechos Humanos	P022	Programa de Derechos Humanos	1 - Gobierno	2 - Justicia	4 - Derechos Humanos	8 - Derechos humanos y prevención de la discriminación	Porcentaje de estrategias y acciones para prevenir, sancionar y erradicar los delitos en materia de trata de personas, violaciones a derechos humanos y la protección y asistencia a las víctimas de estos delitos.	(Número estrategias y acciones para prevenir, sancionar, erradicar y atender a víctimas del delito de violaciones a derechos humanos y de trata de personas y grupos vulnerables programadas ) * 100	Componente	Semestral	Porcentaje	Estratégico	Eficacia	50	N/A	N/A	
Administración Pública Federal	N/A	N/A	4 - Gobernación	900 - Subsecretaría de Derechos Humanos	P022	Programa de Derechos Humanos	1 - Gobierno	2 - Justicia	4 - Derechos Humanos	8 - Derechos humanos y prevención de la discriminación	Porcentaje de solicitudes de incorporación en el Mecanismo de Protección para Personas Defensoras de Derechos Humanos y Periodistas.	(Número de solicitudes de incorporación al Mecanismo atendidas / Número de solicitudes de incorporación recibidas)*100	Actividad	Trimestral	Porcentaje	Gestión	Eficiencia	26.79	18.45	100	N/A
Administración Pública Federal	N/A	N/A	4 - Gobernación	900 - Subsecretaría de Derechos Humanos	P022	Programa de Derechos Humanos	1 - Gobierno	2 - Justicia	4 - Derechos Humanos	8 - Derechos humanos y prevención de la discriminación	Porcentaje de servidores públicos capacitados sobre sus obligaciones constitucionales en materia de derechos humanos	(Número de servidores públicos capacitados / Número de servidores públicos programados a capacitar) * 100	Actividad	Trimestral	Porcentaje	Gestión	Eficiencia	25	33.4	100	N/A
Administración Pública Federal	N/A	N/A	4 - Gobernación	900 - Subsecretaría de Derechos Humanos	P022	Programa de Derechos Humanos	1 - Gobierno	2 - Justicia	4 - Derechos Humanos	8 - Derechos humanos y prevención de la discriminación	Porcentaje de acciones para la atención a personas desaparecidas o no localizadas, víctimas de delito y de violaciones a derechos humanos	(Número de acciones para la atención a personas desaparecidas o no localizadas, víctimas de delito y de violaciones a derechos humanos gestionadas)/( Número de acciones para la atención a personas desaparecidas o no localizadas, víctimas de delito y de violaciones a derechos humanos programadas) * 100	Actividad	Trimestral	Porcentaje	Gestión	Eficacia	30	32.5	100	N/A
Administración Pública Federal	N/A	N/A	4 - Gobernación	900 - Subsecretaría de Derechos Humanos	P022	Programa de Derechos Humanos	1 - Gobierno	2 - Justicia	4 - Derechos Humanos	8 - Derechos humanos y prevención de la discriminación	Porcentaje de registro de la base de datos de las peticiones ciudadanas en Materia de Derechos Humanos	(Número de peticiones ciudadanas ingresadas a la UDDH / Número de peticiones ciudadanas registradas en la base de datos de la DGAAC de la UDDH)*100	Actividad	Trimestral	Porcentaje	Gestión	Eficiencia	24.96	8.97	100	N/A
Administración Pública Federal	N/A	N/A	4 - Gobernación	900 - Subsecretaría de Derechos Humanos	P022	Programa de Derechos Humanos	1 - Gobierno	2 - Justicia	4 - Derechos Humanos	8 - Derechos humanos y prevención de la discriminación	Porcentaje de elaboración de informes sobre el seguimiento de casos que se encuentran en trámite y de las resoluciones que emiten los Organos del Sistema Interamericano de Derechos Humanos, Comisión	(Número de solicitudes del SIDH recibidas en la UDDH / Número de informes rendidos por la UDDH dentro de los tiempos establecidos por el SIDH) x 100	Actividad	Trimestral	Porcentaje	Gestión	Eficiencia	25	25	100	N/A
Administración Pública Federal	N/A	N/A	45 - Comisión R/Ejecutiva	300 - Secretaría R/Ejecutiva	G002	Regulación y permisos de Hidrocarburos	3 - Desarrollo Económico	3 - Combustibles y Energía	2 - Petróleo y Gas Natural (Hidrocarburos)	3 - Regulación eficiente del sector energético	Capacidad adicional de transporte de petrolíferos por ducto, miles de barriles por día (MbD)	VFII= (Sumatoria VFd) / (Sumatoria VFd1) Dónde: VF= volumen físico incremental en SNG [Mm3] VFd=volumen físico en ductos de SNG [Mm3] = año actual de acuerdo a Volumen físico	Fin	Anual	Porcentaje	Estratégico	Eficacia	N/A	N/A	N/A	
Administración Pública Federal	N/A	N/A	45 - Comisión R/Ejecutiva	300 - Secretaría R/Ejecutiva	G002	Regulación y permisos de Hidrocarburos	3 - Desarrollo Económico	3 - Combustibles y Energía	2 - Petróleo y Gas Natural (Hidrocarburos)	3 - Regulación eficiente del sector energético	Volumen físico incremental de ductor de transporte de gas natural, (miles de metros cúbicos)	VF=L*3.1416* ((diámetro del ducto [pulg]*0.0254)^2)/4. L=longitud del ducto [m] Margen de reserva del Sistema Interconectado Nacional (MRSIN)= (RCD/DMSIN) x 100 (%). Dónde: RCD= Recursos de Capacidad Disponibles; DMSIN: Demanda Máxima de Sistema Interconectado Nacional. Este indicador se calcula mes a mes y el total a reportar es aquel que resulta en el día de mayor demanda en el año	Fin	Anual	Porcentaje	Estratégico	Eficacia	N/A	N/A	N/A	
Administración Pública Federal	N/A	N/A	45 - Comisión R/Ejecutiva	300 - Secretaría R/Ejecutiva	G001	Regulación y permisos de electricidad	3 - Desarrollo Económico	3 - Combustibles y Energía	5 - Electricidad	3 - Regulación eficiente del sector energético	Margen de reserva del Sistema Interconectado Nacional	((Capacidad instalada de generación de energía eléctrica en el año [t]-Capacidad instalada de generación de energía eléctrica en el año [t-1])/Capacidad instalada de generación de energía eléctrica en el año [t])*100	Fin	Anual	Porcentaje	Estratégico	Eficacia	N/A	N/A	N/A	
Administración Pública Federal	N/A	N/A	45 - Comisión R/Ejecutiva	300 - Secretaría R/Ejecutiva	G001	Regulación y permisos de electricidad	3 - Desarrollo Económico	3 - Combustibles y Energía	5 - Electricidad	3 - Regulación eficiente del sector energético	Crecimiento en la capacidad instalada de generación de energía eléctrica en el país	(Sumatoria de longitudes totales de los sistemas de transporte por ducto de gas licuado de petróleo, gas natural, petróleo, petrolíferos, excepto gas licuado de petróleo, petroquímicos y bioenergéticas a diciembre del año t/Sumatoria de longitudes totales de los sistemas de transporte por ducto de gas licuado de petróleo, gas natural, petróleo, petrolíferos, excepto gas licuado de petróleo, petroquímicos	Propósito	Anual	Porcentaje	Estratégico	Eficacia	3.8	N/A	N/A	
Administración Pública Federal	N/A	N/A	45 - Comisión R/Ejecutiva	300 - Secretaría R/Ejecutiva	G002	Regulación y permisos de Hidrocarburos	3 - Desarrollo Económico	3 - Combustibles y Energía	2 - Petróleo y Gas Natural (Hidrocarburos)	3 - Regulación eficiente del sector energético	Porcentaje de solicitudes de determinación de tarifas atendidas en materia de Hidrocarburos, Petrolíferos y Petroquímicos	(Número de solicitudes de determinación de tarifas atendidas por la Comisión/Número de solicitudes de determinación de tarifas presentadas por los Permisionarios cuyo plazo vence en el semestre)*100	Propósito	Anual	Porcentaje	Estratégico	Eficacia	9	N/A	N/A	
Administración Pública Federal	N/A	N/A	45 - Comisión R/Ejecutiva	300 - Secretaría R/Ejecutiva	G002	Regulación y permisos de Hidrocarburos	3 - Desarrollo Económico	3 - Combustibles y Energía	2 - Petróleo y Gas Natural (Hidrocarburos)	3 - Regulación eficiente del sector energético	Porcentaje de solicitudes de determinación de tarifas atendidas en materia de Hidrocarburos, Petrolíferos y Petroquímicos	(Número de solicitudes de determinación de tarifas atendidas por la Comisión/Número de solicitudes de determinación de tarifas presentadas por los Permisionarios cuyo plazo vence en el semestre)*100	Componente	Semestral	Porcentaje	Gestión	Eficacia	0	N/A	N/A	
Administración Pública Federal	N/A	N/A	45 - Comisión R/Ejecutiva	300 - Secretaría R/Ejecutiva	G001	Regulación y permisos de electricidad	3 - Desarrollo Económico	3 - Combustibles y Energía	5 - Electricidad	3 - Regulación eficiente del sector energético	Porcentaje de informes de visitas de verificación elaborados respecto del total de visitas de verificación efectuadas	(Número de informes de resultados de las visitas de verificación elaborados/Número de visitas de verificación efectuadas)*100%	Componente	Semestral	Porcentaje	Gestión	Eficacia	100	N/A	N/A	
Administración Pública Federal	N/A	N/A	45 - Comisión R/Ejecutiva	300 - Secretaría R/Ejecutiva	G001	Regulación y permisos de electricidad	3 - Desarrollo Económico	3 - Combustibles y Energía	5 - Electricidad	3 - Regulación eficiente del sector energético	Porcentaje de informes de visitas de verificación elaborados respecto del total de visitas de verificación efectuadas	(Número de informes de resultados de las visitas de verificación elaborados/Número de visitas de verificación efectuadas)*100%	Componente	Semestral	Porcentaje	Gestión	Eficacia	100	N/A	N/A	
Administración Pública Federal	N/A	N/A	45 - Comisión R/Ejecutiva	300 - Secretaría R/Ejecutiva	G001	Regulación y permisos de electricidad	3 - Desarrollo Económico	3 - Combustibles y Energía	5 - Electricidad	3 - Regulación eficiente del sector energético	Porcentaje de tarifas en materia de energía eléctrica aprobadas o actualizadas respecto a las planeadas	(Número de tarifas aprobadas o actualizadas por la Comisión/Número de tarifas planeadas)*100	Componente	Semestral	Porcentaje	Gestión	Eficacia	100	N/A	N/A	
Administración Pública Federal	N/A	N/A	45 - Comisión R/Ejecutiva	300 - Secretaría R/Ejecutiva	G001	Regulación y permisos de electricidad	3 - Desarrollo Económico	3 - Combustibles y Energía	5 - Electricidad	3 - Regulación eficiente del sector energético	Porcentaje de tarifas en materia de energía eléctrica aprobadas o actualizadas respecto a las planeadas	(Número de tarifas aprobadas o actualizadas por la Comisión/Número de tarifas planeadas)*100	Componente	Semestral	Porcentaje	Gestión	Eficacia	0	N/A	N/A	
Administración Pública Federal	N/A	N/A	45 - Comisión R/Ejecutiva	300 - Secretaría R/Ejecutiva	G001	Regulación y permisos de electricidad	3 - Desarrollo Económico	3 - Combustibles y Energía	5 - Electricidad	3 - Regulación eficiente del sector energético	Porcentaje del plazo legal para atender solicitudes de permisos y modificaciones en materia de importación, generación y suministro de energía eléctrica	(Plazo efectivo promedio de evaluación de las solicitudes de permiso y de modificación resueltas por el ODG)/(Plazo legal para la evaluación de las solicitudes y modificaciones)*100	Componente	Semestral	Porcentaje	Gestión	Calidad	90	N/A	N/A	
Administración Pública Federal	N/A	N/A	45 - Comisión R/Ejecutiva	300 - Secretaría R/Ejecutiva	G001	Regulación y permisos de electricidad	3 - Desarrollo Económico	3 - Combustibles y Energía	5 - Electricidad	3 - Regulación eficiente del sector energético	Porcentaje del plazo legal para atender solicitudes de permisos y modificaciones en materia de importación, generación y suministro de energía eléctrica	(Plazo efectivo promedio de evaluación de las solicitudes de permiso y de modificación resueltas por el ODG)/(Plazo legal para la evaluación de las solicitudes y modificaciones)*100	Componente	Semestral	Porcentaje	Gestión	Calidad	90	N/A	N/A	
Administración Pública Federal	N/A	N/A	45 - Comisión R/Ejecutiva	300 - Secretaría R/Ejecutiva	G001	Regulación y permisos de electricidad	3 - Desarrollo Económico	3 - Combustibles y Energía	5 - Electricidad	3 - Regulación eficiente del sector energético	Porcentaje de instrumentos de regulación en materia eléctrica elaborados respecto a los planeados	(Número de instrumentos de regulación elaborados en materia eléctrica / Total de instrumentos planeados durante el semestre)*100	Componente	Semestral	Porcentaje	Gestión	Eficacia	80	N/A	N/A	
Administración Pública Federal	N/A	N/A	45 - Comisión R/Ejecutiva	300 - Secretaría R/Ejecutiva	G002	Regulación y permisos de Hidrocarburos	3 - Desarrollo Económico	3 - Combustibles y Energía	2 - Petróleo y Gas Natural (Hidrocarburos)	3 - Regulación eficiente del sector energético	Porcentaje de instrumentos de regulación en materia de Hidrocarburos, Petrolíferos y Petroquímicos elaborados respecto a los planeados.	(Número de instrumentos de regulación elaborados/número de instrumentos planeados a elaborar en el semestre) * 100	Componente	Semestral	Porcentaje	Gestión	Eficacia	81	N/A	N/A	
Administración Pública Federal	N/A	N/A	45 - Comisión R/Ejecutiva	300 - Secretaría R/Ejecutiva	G002	Regulación y permisos de Hidrocarburos	3 - Desarrollo Económico	3 - Combustibles y Energía	2 - Petróleo y Gas Natural (Hidrocarburos)	3 - Regulación eficiente del sector energético	Porcentaje de las solicitudes de permisos y modificaciones en materia de Hidrocarburos, Petrolíferos y Petroquímicos	(Número de Solicitudes de Permisos y Modificaciones atendidas / Solicitudes de Permisos y Modificaciones en materia de Hidrocarburos, Petrolíferos y Petroquímicos, cuyo plazo legal vence en el semestre) * 100	Componente	Semestral	Porcentaje	Gestión	Eficacia	80	N/A	N/A	
Administración Pública Federal	N/A	N/A	45 - Comisión R/Ejecutiva	300 - Secretaría R/Ejecutiva	G002	Regulación y permisos de Hidrocarburos	3 - Desarrollo Económico	3 - Combustibles y Energía	2 - Petróleo y Gas Natural (Hidrocarburos)	3 - Regulación eficiente del sector energético	Porcentaje de las solicitudes de permisos y modificaciones en materia de Hidrocarburos, Petrolíferos y Petroquímicos	(Número de Solicitudes de Permisos y Modificaciones atendidas / Solicitudes de Permisos y Modificaciones en materia de Hidrocarburos, Petrolíferos y Petroquímicos, cuyo plazo legal vence en el semestre) * 100	Componente	Semestral	Porcentaje	Gestión	Eficacia	75	N/A	N/A	
Administración Pública Federal	N/A	N/A	45 - Comisión R/Ejecutiva	300 - Secretaría R/Ejecutiva	G002	Regulación y permisos de Hidrocarburos	3 - Desarrollo Económico	3 - Combustibles y Energía	2 - Petróleo y Gas Natural (Hidrocarburos)	3 - Regulación eficiente del sector energético	Porcentaje de informes de visitas de verificación elaborados respecto del total de visitas de verificación efectuadas	(Número de informes de resultados de las visitas de verificación elaborados/Número de visitas de verificación efectuadas)*100	Componente	Semestral	Porcentaje	Gestión	Calidad	100	N/A	N/A	
Administración Pública Federal	N/A	N/A	45 - Comisión R/Ejecutiva	300 - Secretaría R/Ejecutiva	G001	Regulación y permisos de electricidad	3 - Desarrollo Económico	3 - Combustibles y Energía	5 - Electricidad	3 - Regulación eficiente del sector energético	Porcentaje de instrumentos de regulación en materia eléctrica elaborados respecto a los planeados	(Número de instrumentos de regulación elaborados en materia eléctrica / Total de instrumentos planeados durante el semestre)*100	Componente	Semestral	Porcentaje	Gestión	Eficacia	80	N/A	N/A	

Administración Pública Federal	N/A	N/A	45 - Comisión R/Ejecutiva	300 - Secretaría Ejecutiva	G002	Regulación y permisos de Hidrocarburos	3 - Desarrollo Económico	3 - Combustibles y Energía	2 - Petróleo y Gas Natural (Hidrocarburos)	3 - Regulación eficiente del sector energético	Porcentaje de instrumentos de regulación en materia de Hidrocarburos, Petroíferos y Petroquímicos elaborados respecto a los planeados.	(Número de instrumentos de regulación elaborados/número de instrumentos planeados en el semestre) * 100	Componente	Semestral	Porcentaje	Gestión	Eficacia	82	N/A	N/A	
Administración Pública Federal	N/A	N/A	45 - Comisión R/Ejecutiva	300 - Secretaría Ejecutiva	G002	Regulación y permisos de Hidrocarburos	3 - Desarrollo Económico	3 - Combustibles y Energía	2 - Petróleo y Gas Natural (Hidrocarburos)	3 - Regulación eficiente del sector energético	Porcentaje de informes de visitas de verificación elaborados respecto del total de visitas de verificación efectuadas	(Número de informes de resultados de las visitas de verificación elaborados/Número de visitas de verificación efectuadas)*100	Componente	Semestral	Porcentaje	Gestión	Calidad		N/A	N/A	
Administración Pública Federal	N/A	N/A	45 - Comisión R/Ejecutiva	300 - Secretaría Ejecutiva	G002	Regulación y permisos de Hidrocarburos	3 - Desarrollo Económico	3 - Combustibles y Energía	2 - Petróleo y Gas Natural (Hidrocarburos)	3 - Regulación eficiente del sector energético	Porcentaje de promociones atendidas en materia de Hidrocarburos, Petroíferos y Petroquímicos	(Núm. de Promociones atendidas / Núm. de Promociones interpuestas en materia de hidrocarburos, petrolíferos y petroquímicos) * 100	Actividad	Trimestral	Porcentaje	Gestión	Calidad	70	242.5	100	N/A
Administración Pública Federal	N/A	N/A	45 - Comisión R/Ejecutiva	300 - Secretaría Ejecutiva	G002	Regulación y permisos de Hidrocarburos	3 - Desarrollo Económico	3 - Combustibles y Energía	2 - Petróleo y Gas Natural (Hidrocarburos)	3 - Regulación eficiente del sector energético	Porcentaje de visitas de verificación realizadas respecto del programa anual aprobado por el Órgano de Gobierno	(Número de visitas realizadas/Número de visitas programadas)*100	Actividad	Trimestral	Porcentaje	Gestión	Eficacia	5	10.6	100	N/A
Administración Pública Federal	N/A	N/A	45 - Comisión R/Ejecutiva	300 - Secretaría Ejecutiva	G002	Regulación y permisos de Hidrocarburos	3 - Desarrollo Económico	3 - Combustibles y Energía	2 - Petróleo y Gas Natural (Hidrocarburos)	3 - Regulación eficiente del sector energético	Porcentaje de promociones tarifarias en materia de Hidrocarburos, Petroíferos y Petroquímicos	Número de promociones tarifarias atendidas/Número de promociones tarifarias cuyo plazo legal para su atención vence en el trimestre*/100	Actividad	Trimestral	Porcentaje	Gestión	Eficacia	71	88.5	100	N/A
Administración Pública Federal	N/A	N/A	45 - Comisión R/Ejecutiva	300 - Secretaría Ejecutiva	G002	Regulación y permisos de Hidrocarburos	3 - Desarrollo Económico	3 - Combustibles y Energía	2 - Petróleo y Gas Natural (Hidrocarburos)	3 - Regulación eficiente del sector energético	Porcentaje de Comentarios atendidos en consulta pública a los instrumentos de regulación aprobados por el Órgano de Gobierno en el trimestre / Total de comentarios recibidos en la consulta pública para los instrumentos de regulación aprobados por el Órgano de Gobierno en el trimestre) x 100 (Promedio de días hábiles transcurridos desde la admisión a trámite de las solicitudes en materia de importación, generación y suministro de energía eléctrica hasta su envío a la Unidad de Asuntos Jurídicos (Plazo legal de días hábiles para la resolución de las solicitudes en materia de importación, generación y suministro de energía eléctrica) * 100	(Número de comentarios recibidos en la consulta pública atendidos / Total de comentarios recibidos en la consulta pública) X 100	Actividad	Trimestral	Porcentaje	Gestión	Eficacia	92.3	23.1	100	N/A
Administración Pública Federal	N/A	N/A	45 - Comisión R/Ejecutiva	300 - Secretaría Ejecutiva	G001	Regulación y permisos de electricidad	3 - Desarrollo Económico	3 - Combustibles y Energía	5 - Electricidad	3 - Regulación eficiente del sector energético	Porcentaje de revisiones de información para actualización y aprobación de tarifas/Número de actualizaciones y aprobaciones de tarifas planeadas	(Número de revisiones de información para actualización y aprobaciones de tarifas planeadas)*100	Actividad	Trimestral	Porcentaje	Gestión	Eficacia	25	25	100	N/A
Administración Pública Federal	N/A	N/A	45 - Comisión R/Ejecutiva	300 - Secretaría Ejecutiva	G001	Regulación y permisos de electricidad	3 - Desarrollo Económico	3 - Combustibles y Energía	5 - Electricidad	3 - Regulación eficiente del sector energético	Porcentaje de Comentarios a instrumentos de regulación en materia de electricidad derivados de Consultas Públicas	(Número de comentarios recibidos en la consulta pública atendidos / Total de comentarios recibidos en la consulta pública) X 100	Actividad	Trimestral	Porcentaje	Gestión	Eficacia	90	100	100	N/A
Administración Pública Federal	N/A	N/A	45 - Comisión R/Ejecutiva	300 - Secretaría Ejecutiva	G001	Regulación y permisos de electricidad	3 - Desarrollo Económico	3 - Combustibles y Energía	5 - Electricidad	3 - Regulación eficiente del sector energético	Porcentaje de visitas de verificación realizadas respecto del programa anual aprobado por el Órgano de Gobierno	(Número de visitas realizadas/Número de visitas programadas)*100%	Actividad	Trimestral	Porcentaje	Gestión	Eficacia	80	0	N/A	N/A
Administración Pública Federal	N/A	N/A	46 - Comisión N/Consulta	233 - Dirección General de Regulación y Energía	G001	Promoción y regulación de Hidrocarburos	3 - Desarrollo Económico	3 - Combustibles y Energía	2 - Petróleo y Gas Natural (Hidrocarburos)	3 - Regulación Eficiente del Sector Energético	Porcentaje de regulaciones emitidas del Sector Hidrocarburos.	(Número de Regulaciones publicadas en el diario Oficial de la Federación / Número de anteproyectos programados) * 100	Fin	Annual	Porcentaje	Estratégico	Eficacia	100	N/A	N/A	
Administración Pública Federal	N/A	N/A	46 - Comisión N/Consulta	233 - Dirección General de Regulación y Energía	G001	Promoción y regulación de Hidrocarburos	3 - Desarrollo Económico	3 - Combustibles y Energía	2 - Petróleo y Gas Natural (Hidrocarburos)	3 - Regulación Eficiente del Sector Energético	Producción de Hidrocarburos-Petróleo Crudo	(Volumenes de producción total de crudo)	Fin	Annual		Estratégico	Eficacia		N/A	N/A	
Administración Pública Federal	N/A	N/A	46 - Comisión N/Consulta	233 - Dirección General de Regulación y Energía	G001	Promoción y regulación de Hidrocarburos	3 - Desarrollo Económico	3 - Combustibles y Energía	2 - Petróleo y Gas Natural (Hidrocarburos)	3 - Regulación Eficiente del Sector Energético	Producción de Hidrocarburos-Producción de Gas	(Volumenes de producción total de gas natural sin nitrógeno reportada en millones de pies cúbicos por día por cada uno de los Activos Integrales de PEP)	Fin	Annual		Estratégico	Eficacia		N/A	N/A	
Administración Pública Federal	N/A	N/A	46 - Comisión N/Consulta	233 - Dirección General de Regulación y Energía	G001	Promoción y regulación de Hidrocarburos	3 - Desarrollo Económico	3 - Combustibles y Energía	2 - Petróleo y Gas Natural (Hidrocarburos)	3 - Regulación Eficiente del Sector Energético	Número de contratos suscritos derivados de los Fallos otorgados en los eventos de Presentación y Apertura de Propuestas realizados por la Comisión Nacional de Hidrocarburos.	Número de contratos formalizados/número de adjudicaciones derivadas de proceso licitatorio de hidrocarburos	Propósito	Annual	Porcentaje	Estratégico	Eficacia	100	N/A	N/A	
Administración Pública Federal	N/A	N/A	46 - Comisión N/Consulta	233 - Dirección General de Regulación y Energía	G001	Promoción y regulación de Hidrocarburos	3 - Desarrollo Económico	3 - Combustibles y Energía	2 - Petróleo y Gas Natural (Hidrocarburos)	3 - Regulación Eficiente del Sector Energético	Porcentaje de anteproyectos regulatorios propuestos al Órgano de Gobierno.	(Número de anteproyectos regulatorios que se presentan al Órgano de Gobierno/ Número de anteproyectos regulatorios programados) * 100	Propósito	Annual	Porcentaje	Estratégico	Eficacia	100	N/A	N/A	
Administración Pública Federal	N/A	N/A	46 - Comisión N/Consulta	233 - Dirección General de Regulación y Energía	G001	Promoción y regulación de Hidrocarburos	3 - Desarrollo Económico	3 - Combustibles y Energía	2 - Petróleo y Gas Natural (Hidrocarburos)	3 - Regulación Eficiente del Sector Energético	Porcentaje de Conjuntos de información disponibles para los procesos licitatorios	(Número de conjuntos de información preparados y publicados para los procesos licitatorios / Número total de procesos licitatorios convocados) * 100	Componente	Semestral	Porcentaje	Gestión	Eficacia	60	N/A	N/A	
Administración Pública Federal	N/A	N/A	46 - Comisión N/Consulta	233 - Dirección General de Regulación y Energía	G001	Promoción y regulación de Hidrocarburos	3 - Desarrollo Económico	3 - Combustibles y Energía	2 - Petróleo y Gas Natural (Hidrocarburos)	3 - Regulación Eficiente del Sector Energético	Número de eventos de Presentación y Apertura de Propuestas celebradas por la Comisión Nacional de Hidrocarburos	(Procesos licitatorios realizados/ Procesos licitatorios programados) * 100	Componente	Semestral	Porcentaje	Gestión	Eficacia	100	N/A	N/A	
Administración Pública Federal	N/A	N/A	46 - Comisión N/Consulta	233 - Dirección General de Regulación y Energía	G001	Promoción y regulación de Hidrocarburos	3 - Desarrollo Económico	3 - Combustibles y Energía	2 - Petróleo y Gas Natural (Hidrocarburos)	3 - Regulación Eficiente del Sector Energético	Número de eventos de Presentación y Apertura de Propuestas celebradas por la Comisión Nacional de Hidrocarburos	(Procesos licitatorios realizados/ Procesos licitatorios programados) * 100	Componente	Semestral	Porcentaje	Gestión	Eficacia	50	N/A	N/A	
Administración Pública Federal	N/A	N/A	46 - Comisión N/Consulta	233 - Dirección General de Regulación y Energía	G001	Promoción y regulación de Hidrocarburos	3 - Desarrollo Económico	3 - Combustibles y Energía	2 - Petróleo y Gas Natural (Hidrocarburos)	3 - Regulación Eficiente del Sector Energético	Porcentaje de información procesada, validada y publicada sobre la exploración y extracción de hidrocarburos.	(Número de reportes y base de datos elaborados y publicados / Número de reportes y bases de datos programados) * 100	Componente	Semestral	Porcentaje	Gestión	Eficacia	100	N/A	N/A	
Administración Pública Federal	N/A	N/A	46 - Comisión N/Consulta	233 - Dirección General de Regulación y Energía	G001	Promoción y regulación de Hidrocarburos	3 - Desarrollo Económico	3 - Combustibles y Energía	2 - Petróleo y Gas Natural (Hidrocarburos)	3 - Regulación Eficiente del Sector Energético	Porcentaje de información procesada, validada y publicada sobre la exploración y extracción de hidrocarburos.	(Número de reportes y base de datos elaborados y publicados / Número de reportes y bases de datos programados) * 100	Componente	Semestral	Porcentaje	Gestión	Eficacia	50	N/A	N/A	
Administración Pública Federal	N/A	N/A	46 - Comisión N/Consulta	233 - Dirección General de Regulación y Energía	G001	Promoción y regulación de Hidrocarburos	3 - Desarrollo Económico	3 - Combustibles y Energía	2 - Petróleo y Gas Natural (Hidrocarburos)	3 - Regulación Eficiente del Sector Energético	Porcentaje de anteproyectos de regulaciones que se someten a la Comisión Federal de Mejora Regulatoria.	(Número de anteproyectos regulatorios elaborados sometidos al proceso de mejora regulatoria / Número de anteproyectos regulatorios programados)* 100	Componente	Semestral	Porcentaje	Gestión	Eficacia	100	N/A	N/A	
Administración Pública Federal	N/A	N/A	46 - Comisión N/Consulta	233 - Dirección General de Regulación y Energía	G001	Promoción y regulación de Hidrocarburos	3 - Desarrollo Económico	3 - Combustibles y Energía	2 - Petróleo y Gas Natural (Hidrocarburos)	3 - Regulación Eficiente del Sector Energético	Porcentaje de anteproyectos de regulaciones que se someten a la Comisión Federal de Mejora Regulatoria.	(Número de anteproyectos regulatorios elaborados sometidos al proceso de mejora regulatoria / Número de anteproyectos regulatorios programados)* 100	Componente	Semestral	Porcentaje	Gestión	Eficacia	100	N/A	N/A	
Administración Pública Federal	N/A	N/A	46 - Comisión N/Consulta	233 - Dirección General de Regulación y Energía	G001	Promoción y regulación de Hidrocarburos	3 - Desarrollo Económico	3 - Combustibles y Energía	2 - Petróleo y Gas Natural (Hidrocarburos)	3 - Regulación Eficiente del Sector Energético	Porcentaje de Conjuntos de información disponibles para los procesos licitatorios	(Número de conjuntos de información preparados y publicados para los procesos licitatorios / Número total de procesos licitatorios convocados) * 100	Componente	Semestral	Porcentaje	Gestión	Eficacia	100	N/A	N/A	
Administración Pública Federal	N/A	N/A	46 - Comisión N/Consulta	233 - Dirección General de Regulación y Energía	G001	Promoción y regulación de Hidrocarburos	3 - Desarrollo Económico	3 - Combustibles y Energía	2 - Petróleo y Gas Natural (Hidrocarburos)	3 - Regulación Eficiente del Sector Energético	Porcentaje de información nueva incorporada como disponible en el Centro Nacional de Información de Hidrocarburos.	(Cantidad de información nueva recibida de pozos que cumple con los criterios establecidos para la entrega de Información del Centro Nacional de Información de Hidrocarburos publicada como disponible para los procesos licitatorios / Total de información nueva recibida de pozos que cumple con los criterios establecidos para la entrega de Información del Centro Nacional de Información de	Actividad	Trimestral	Porcentaje	Gestión	Eficacia	43	N/A	N/A	
Administración Pública Federal	N/A	N/A	46 - Comisión N/Consulta	233 - Dirección General de Regulación y Energía	G001	Promoción y regulación de Hidrocarburos	3 - Desarrollo Económico	3 - Combustibles y Energía	2 - Petróleo y Gas Natural (Hidrocarburos)	3 - Regulación Eficiente del Sector Energético	Porcentaje de anteproyectos regulatorios en etapa de borrador.	(Número de borradores de anteproyectos regulatorios / número de anteproyectos regulatorios programados)* 100	Actividad	Trimestral	Porcentaje	Gestión	Eficacia	20	N/A	N/A	
Administración Pública Federal	N/A	N/A	46 - Comisión N/Consulta	233 - Dirección General de Regulación y Energía	G001	Promoción y regulación de Hidrocarburos	3 - Desarrollo Económico	3 - Combustibles y Energía	2 - Petróleo y Gas Natural (Hidrocarburos)	3 - Regulación Eficiente del Sector Energético	Porcentaje de convocatorias de procesos licitatorios de hidrocarburos publicadas con respecto a las requeridas por la Secretaría de Energía.	(Número de convocatorias publicadas / Número de convocatorias requeridas)*100	Actividad	Trimestral	Porcentaje	Gestión	Eficacia	25	N/A	N/A	
Administración Pública Federal	N/A	N/A	46 - Comisión N/Consulta	233 - Dirección General de Regulación y Energía	G001	Promoción y regulación de Hidrocarburos	3 - Desarrollo Económico	3 - Combustibles y Energía	2 - Petróleo y Gas Natural (Hidrocarburos)	3 - Regulación Eficiente del Sector Energético	Porcentaje de solicitudes de información atendidas en el Centro Nacional de Información de Hidrocarburos.	(Solicitudes de información atendidas por el Centro Nacional de Información de Hidrocarburos / Total de solicitudes de información recibidas en el Centro Nacional de Información de Hidrocarburos) * 100	Actividad	Trimestral	Porcentaje	Gestión	Eficacia	25	N/A	N/A	
Administración Pública Federal	N/A	N/A	46 - Comisión N/Consulta	233 - Dirección General de Regulación y Energía	G001	Promoción y regulación de Hidrocarburos	3 - Desarrollo Económico	3 - Combustibles y Energía	2 - Petróleo y Gas Natural (Hidrocarburos)	3 - Regulación Eficiente del Sector Energético	Porcentaje de integración y actualización de las bases de datos sobre exploración y extracción de hidrocarburos la base de datos)	(Número de actualizaciones realizadas a la base de datos / Número de actualizaciones programadas a la base de datos) * 100	Actividad	Trimestral	Porcentaje	Gestión	Eficacia	25	N/A	N/A	
Administración Pública Federal	N/A	N/A	46 - Comisión N/Consulta	233 - Dirección General de Regulación y Energía	G001	Promoción y regulación de Hidrocarburos	3 - Desarrollo Económico	3 - Combustibles y Energía	2 - Petróleo y Gas Natural (Hidrocarburos)	3 - Regulación Eficiente del Sector Energético	Porcentaje de dictámenes de planes en materia de hidrocarburos presentados al Órgano de Gobierno	Número de dictámenes solicitados / Número dictámenes presentados al Órgano de Gobierno	Actividad	Trimestral	Porcentaje	Gestión	Eficacia	25	N/A	N/A	

Administración Pública Federal	N/A	N/A	243 - Dirección General de Evaluación de Potencial Petrolero	Estudios de Evaluación y Verificación de Hidrocarburos	3 - Desarrollo Económico	3 - Combustibles y Energía	2 - Petróleo y Gas Natural (Hidrocarburos)	3 - Regulación Eficiente del Sector Energético	Porcentaje de estimación de recursos prospectivos y reservas consolidadas.	(Estimación de los recursos prospectivos y consolidación de las reservas realizadas / Estimación de los recursos prospectivos y consolidación de las reservas programados) * 100	Fin	Anual	Porcentaje	Estratégico	Eficacia	100	N/A	N/A
Administración Pública Federal	N/A	N/A	243 - Dirección General de Evaluación de Potencial Petrolero	Estudios de Evaluación y Verificación de Hidrocarburos	3 - Desarrollo Económico	3 - Combustibles y Energía	2 - Petróleo y Gas Natural (Hidrocarburos)	3 - Regulación Eficiente del Sector Energético	Producción de Hidrocarburos-Petróleo Crudo	(Volumenes de producción total de crudo)	Fin	Anual	Porcentaje	Estratégico	Eficacia	100	N/A	N/A
Administración Pública Federal	N/A	N/A	243 - Dirección General de Evaluación de Potencial Petrolero	Estudios de Evaluación y Verificación de Hidrocarburos	3 - Desarrollo Económico	3 - Combustibles y Energía	2 - Petróleo y Gas Natural (Hidrocarburos)	3 - Regulación Eficiente del Sector Energético	Producción de Hidrocarburos-Producción de Gas	(Volumenes de producción total de gas natural sin nitrógeno reportada en millones de pies cúbicos por día por cada uno de los Activos Integrales de PEP)	Fin	Anual	Porcentaje	Estratégico	Eficacia	100	N/A	N/A
Administración Pública Federal	N/A	N/A	243 - Dirección General de Evaluación de Potencial Petrolero	Estudios de Evaluación y Verificación de Hidrocarburos	3 - Desarrollo Económico	3 - Combustibles y Energía	2 - Petróleo y Gas Natural (Hidrocarburos)	3 - Regulación Eficiente del Sector Energético	Porcentaje de la consolidación de las reservas cuantificadas	(Consolidación de las reservas realizadas / Consolidación de las reservas programadas) * 100	Propósito	Anual	Porcentaje	Estratégico	Eficacia	100	N/A	N/A
Administración Pública Federal	N/A	N/A	243 - Dirección General de Evaluación de Potencial Petrolero	Estudios de Evaluación y Verificación de Hidrocarburos	3 - Desarrollo Económico	3 - Combustibles y Energía	2 - Petróleo y Gas Natural (Hidrocarburos)	3 - Regulación Eficiente del Sector Energético	Porcentaje de actividades realizadas para la estimación de recursos prospectivos	(Análisis para la estimación de recursos prospectivos realizados/ Análisis para la estimación de recursos prospectivos solicitados) * 100	Propósito	Anual	Porcentaje	Estratégico	Eficacia	100	N/A	N/A
Administración Pública Federal	N/A	N/A	243 - Dirección General de Evaluación de Potencial Petrolero	Estudios de Evaluación y Verificación de Hidrocarburos	3 - Desarrollo Económico	3 - Combustibles y Energía	2 - Petróleo y Gas Natural (Hidrocarburos)	3 - Regulación Eficiente del Sector Energético	Porcentaje de análisis para la consolidación de las reservas 1P, 2P y 3P.	(Análisis realizados para la consolidación de las reservas / Análisis programados para la cuantificación de las reservas) * 100	Componente	Semestral	Porcentaje	Gestión	Eficacia	66.67	N/A	N/A
Administración Pública Federal	N/A	N/A	243 - Dirección General de Evaluación de Potencial Petrolero	Estudios de Evaluación y Verificación de Hidrocarburos	3 - Desarrollo Económico	3 - Combustibles y Energía	2 - Petróleo y Gas Natural (Hidrocarburos)	3 - Regulación Eficiente del Sector Energético	Porcentaje de análisis y revisión de Información para la evaluación de los recursos prospectivos	(Actividades realizadas para la estimación de los recursos prospectivos / Actividades programadas para la estimación de los recursos prospectivos) * 100	Componente	Semestral	Porcentaje	Gestión	Eficacia	50	N/A	N/A
Administración Pública Federal	N/A	N/A	243 - Dirección General de Evaluación de Potencial Petrolero	Estudios de Evaluación y Verificación de Hidrocarburos	3 - Desarrollo Económico	3 - Combustibles y Energía	2 - Petróleo y Gas Natural (Hidrocarburos)	3 - Regulación Eficiente del Sector Energético	Porcentaje de análisis para la consolidación de las reservas 1P, 2P y 3P.	(Análisis realizados para la cuantificación de las reservas / Análisis programados para la cuantificación de las reservas) * 100	Componente	Semestral	Porcentaje	Gestión	Eficacia	100	N/A	N/A
Administración Pública Federal	N/A	N/A	243 - Dirección General de Evaluación de Potencial Petrolero	Estudios de Evaluación y Verificación de Hidrocarburos	3 - Desarrollo Económico	3 - Combustibles y Energía	2 - Petróleo y Gas Natural (Hidrocarburos)	3 - Regulación Eficiente del Sector Energético	Porcentaje de actividades realizadas respecto a las programadas para la evaluación de posible existencia de yacimientos transfronterizos	(Actividades realizadas para la evaluación de la posible existencia de yacimientos transfronterizos) * 100	Actividad	Semestral	Porcentaje	Gestión	Eficacia	100	N/A	N/A
Administración Pública Federal	N/A	N/A	243 - Dirección General de Evaluación de Potencial Petrolero	Estudios de Evaluación y Verificación de Hidrocarburos	3 - Desarrollo Económico	3 - Combustibles y Energía	2 - Petróleo y Gas Natural (Hidrocarburos)	3 - Regulación Eficiente del Sector Energético	Porcentaje de actividades para la cuantificación de las reservas 1P, 2P y 3P.	(Actividades realizadas para las reservas 1P, 2P y 3P / Actividades programadas para las reservas 1P, 2P y 3P) * 100	Actividad	Trimestral	Porcentaje	Gestión	Eficacia	25	N/A	N/A
Administración Pública Federal	N/A	N/A	243 - Dirección General de Evaluación de Potencial Petrolero	Estudios de Evaluación y Verificación de Hidrocarburos	3 - Desarrollo Económico	3 - Combustibles y Energía	2 - Petróleo y Gas Natural (Hidrocarburos)	3 - Regulación Eficiente del Sector Energético	Porcentaje de actividades realizadas respecto a las programadas para la evaluación de posible existencia de yacimientos transfronterizos	(Actividades realizadas para la evaluación de la posible existencia de yacimientos transfronterizos) * 100	Actividad	Semestral	Porcentaje	Gestión	Eficacia	50	N/A	N/A
Administración Pública Federal	N/A	N/A	243 - Dirección General de Evaluación de Potencial Petrolero	Estudios de Evaluación y Verificación de Hidrocarburos	3 - Desarrollo Económico	3 - Combustibles y Energía	2 - Petróleo y Gas Natural (Hidrocarburos)	3 - Regulación Eficiente del Sector Energético	Porcentaje de actividades realizadas respecto a las programadas para rondas de licitación de áreas de exploración	(Actividades realizadas para el desarrollo de información técnica para las rondas de licitación de las áreas de exploración / Actividades programadas para el desarrollo de información técnica para las rondas de licitación de exploración) * 100	Actividad	Trimestral	Porcentaje	Gestión	Eficacia	25	N/A	N/A
Administración Pública Federal	N/A	N/A	252 - Dirección General de Dictámenes de Extracción	Administración Técnica de Asignaciones y Contratos	3 - Desarrollo Económico	3 - Combustibles y Energía	2 - Petróleo y Gas Natural (Hidrocarburos)	3 - Regulación Eficiente del Sector Energético	Informe de la administración técnica y la supervisión de las asignaciones y contratos para las actividades de Exploración y Extracción de los hidrocarburos.	Informe de seguimiento elaborados	Fin	Anual	Informe técnico	Estratégico	Eficacia	1	N/A	N/A
Administración Pública Federal	N/A	N/A	252 - Dirección General de Dictámenes de Extracción	Administración Técnica de Asignaciones y Contratos	3 - Desarrollo Económico	3 - Combustibles y Energía	2 - Petróleo y Gas Natural (Hidrocarburos)	3 - Regulación Eficiente del Sector Energético	Producción de Hidrocarburos-Petróleo Crudo	(Volumenes de producción total de crudo)	Fin	Anual	Porcentaje	Estratégico	Eficacia	100	N/A	N/A
Administración Pública Federal	N/A	N/A	252 - Dirección General de Dictámenes de Extracción	Administración Técnica de Asignaciones y Contratos	3 - Desarrollo Económico	3 - Combustibles y Energía	2 - Petróleo y Gas Natural (Hidrocarburos)	3 - Regulación Eficiente del Sector Energético	Número de Reportes elaborados de seguimiento y supervisión de las Asignaciones y Contratos de actividades de exploración y extracción de hidrocarburos.	Reportes elaborados de las acciones realizadas por la Comisión Nacional de Hidrocarburos para el seguimiento de las Asignaciones y Contratos, así como los resultados obtenidos.	Propósito	Anual	Documento	Estratégico	Eficacia	1	N/A	N/A
Administración Pública Federal	N/A	N/A	252 - Dirección General de Dictámenes de Extracción	Administración Técnica de Asignaciones y Contratos	3 - Desarrollo Económico	3 - Combustibles y Energía	2 - Petróleo y Gas Natural (Hidrocarburos)	3 - Regulación Eficiente del Sector Energético	Dictámenes Técnicos de Planes de Desarrollo y/o Provisionales elaborados para presentar ante el Órgano de Gobierno.	(Número Dictámenes Técnicos de Planes de Desarrollo y/o Provisionales presentados al Órgano de Gobierno) / (Número Dictámenes Técnicos de Planes de Desarrollo y/o Provisionales elaborados) *100	Componente	Semestral	Porcentaje	Estratégico	Eficacia	50	N/A	N/A
Administración Pública Federal	N/A	N/A	252 - Dirección General de Dictámenes de Extracción	Administración Técnica de Asignaciones y Contratos	3 - Desarrollo Económico	3 - Combustibles y Energía	2 - Petróleo y Gas Natural (Hidrocarburos)	3 - Regulación Eficiente del Sector Energético	Porcentaje de Dictámenes realizados en materia de medición de hidrocarburos	(Número de dictámenes de medición presentados al Órgano de Gobierno / Numero de dictámenes elaborados)x100	Componente	Semestral	Porcentaje	Gestión	Eficacia	100	N/A	N/A
Administración Pública Federal	N/A	N/A	252 - Dirección General de Dictámenes de Extracción	Administración Técnica de Asignaciones y Contratos	3 - Desarrollo Económico	3 - Combustibles y Energía	2 - Petróleo y Gas Natural (Hidrocarburos)	3 - Regulación Eficiente del Sector Energético	Número de Documentos Técnicos elaborados.	(Número de Documentos Técnicos elaborados / Número de Solicitudes de Documentos Técnicos) * 100	Componente	Trimestral	Porcentaje	Gestión	Eficacia	25	N/A	N/A
Administración Pública Federal	N/A	N/A	252 - Dirección General de Dictámenes de Extracción	Administración Técnica de Asignaciones y Contratos	3 - Desarrollo Económico	3 - Combustibles y Energía	2 - Petróleo y Gas Natural (Hidrocarburos)	3 - Regulación Eficiente del Sector Energético	Informe trimestral del estatus de las solicitudes para la obtención de Autorizaciones de perforación de pozos	Informe trimestral del estatus de las solicitudes para la obtención de Autorizaciones de perforación de pozos	Componente	Trimestral	Informe	Gestión	Eficacia	1	N/A	N/A
Administración Pública Federal	N/A	N/A	252 - Dirección General de Dictámenes de Extracción	Administración Técnica de Asignaciones y Contratos	3 - Desarrollo Económico	3 - Combustibles y Energía	2 - Petróleo y Gas Natural (Hidrocarburos)	3 - Regulación Eficiente del Sector Energético	Reporte Trimestral del cumplimiento de los Programas de Aprovechamiento de Gas Natural Asociado.	Reporte de la revisión de los Informes Trimestrales recibidos de los Operadores Petroleros para el Aprovechamiento de Gas Natural Asociado.	Componente	Trimestral	Documento	Gestión	Eficacia	1	N/A	N/A
Administración Pública Federal	N/A	N/A	252 - Dirección General de Dictámenes de Extracción	Administración Técnica de Asignaciones y Contratos	3 - Desarrollo Económico	3 - Combustibles y Energía	2 - Petróleo y Gas Natural (Hidrocarburos)	3 - Regulación Eficiente del Sector Energético	Porcentaje de Dictámenes realizados en materia de medición de hidrocarburos	(Numero de dictámenes de medición presentados al Órgano de Gobierno / Numero de dictámenes elaborados)x100	Componente	Semestral	Porcentaje	Gestión	Eficacia	100	N/A	N/A
Administración Pública Federal	N/A	N/A	252 - Dirección General de Dictámenes de Extracción	Administración Técnica de Asignaciones y Contratos	3 - Desarrollo Económico	3 - Combustibles y Energía	2 - Petróleo y Gas Natural (Hidrocarburos)	3 - Regulación Eficiente del Sector Energético	Dictámenes Técnicos de Planes de Desarrollo y/o Provisionales elaborados para presentar ante el Órgano de Gobierno.	(Número Dictámenes Técnicos de Planes de Desarrollo y/o Provisionales presentados al Órgano de Gobierno) / (Número Dictámenes Técnicos de Planes de Desarrollo y/o Provisionales elaborados) *100	Componente	Semestral	Porcentaje	Estratégico	Eficacia	100	N/A	N/A
Administración Pública Federal	N/A	N/A	252 - Dirección General de Dictámenes de Extracción	Administración Técnica de Asignaciones y Contratos	3 - Desarrollo Económico	3 - Combustibles y Energía	2 - Petróleo y Gas Natural (Hidrocarburos)	3 - Regulación Eficiente del Sector Energético	Revisar el Número de solicitudes de revisión técnica para la obtención de autorizaciones de perforación de pozos.	Número de solicitudes de revisión técnica	Actividad	Trimestral	Porcentaje	Gestión	Eficacia	25	N/A	N/A
Administración Pública Federal	N/A	N/A	252 - Dirección General de Dictámenes de Extracción	Administración Técnica de Asignaciones y Contratos	3 - Desarrollo Económico	3 - Combustibles y Energía	2 - Petróleo y Gas Natural (Hidrocarburos)	3 - Regulación Eficiente del Sector Energético	Revisión técnica de las solicitudes de autorización para la perforación de pozos.	Numero de revisiones técnicas de las solicitudes para la obtención de Autorizaciones de perforación de pozos.	Actividad	Trimestral	Actividad	Gestión	Eficacia	1	N/A	N/A
Administración Pública Federal	N/A	N/A	252 - Dirección General de Dictámenes de Extracción	Administración Técnica de Asignaciones y Contratos	3 - Desarrollo Económico	3 - Combustibles y Energía	2 - Petróleo y Gas Natural (Hidrocarburos)	3 - Regulación Eficiente del Sector Energético	Elaborar análisis de la producción de hidrocarburos reportada por los operadores petroleros	(Numero de reportes emitidos/Numero de reportes recibidos)x100	Actividad	Trimestral	Informe	Gestión	Eficacia	1	N/A	N/A
Administración Pública Federal	N/A	N/A	252 - Dirección General de Dictámenes de Extracción	Administración Técnica de Asignaciones y Contratos	3 - Desarrollo Económico	3 - Combustibles y Energía	2 - Petróleo y Gas Natural (Hidrocarburos)	3 - Regulación Eficiente del Sector Energético	Porcentaje de revisiones atendidas de solicitudes de Documentos Técnicos	(Número de revisiones de solicitudes de documentos técnicos terminadas) / (Número solicitudes de documentos técnicos recibidos) *100	Actividad	Trimestral	Porcentaje	Gestión	Eficacia	25	N/A	N/A
Administración Pública Federal	N/A	N/A	252 - Dirección General de Dictámenes de Extracción	Administración Técnica de Asignaciones y Contratos	3 - Desarrollo Económico	3 - Combustibles y Energía	2 - Petróleo y Gas Natural (Hidrocarburos)	3 - Regulación Eficiente del Sector Energético	Porcentaje de Planes de Desarrollo y/o Provisionales para la Extracción de Hidrocarburos con análisis de información para elaborar Dictamen Técnico.	(Número de Planes de Desarrollo y/o Provisionales de Extracción con análisis de información para elaborar Dictamen Técnico) / (Número de Planes de Desarrollo y/o Provisionales de Extracción con verificación y revisión técnica de la información) *100	Actividad	Trimestral	Porcentaje	Gestión	Eficacia	33.33	N/A	N/A
Administración Pública Federal	N/A	N/A	252 - Dirección General de Dictámenes de Extracción	Administración Técnica de Asignaciones y Contratos	3 - Desarrollo Económico	3 - Combustibles y Energía	2 - Petróleo y Gas Natural (Hidrocarburos)	3 - Regulación Eficiente del Sector Energético	Porcentaje de Planes de Desarrollo y/o Provisionales para la Extracción de Hidrocarburos con verificación y revisión Documental.	(Número Planes de Desarrollo y/o Provisionales de Extracción con verificación y revisión técnica de la información) / (Número Total de Planes de Desarrollo y/o Provisionales de Extracción recibidos) * 100	Actividad	Trimestral	Porcentaje	Gestión	Eficacia	26.09	N/A	N/A

Administración Pública Federal	N/A	N/A	46 - Comisión N	252 - Dirección General de Dictámenes de Hidrocarburos	G002	Administración Técnica de Asignaciones y Contratos	3 - Desarrollo Económico	3 - Combustibles y Energía	2 - Petróleo y Gas Natural (Hidrocarburos)	3 - Regulación Eficiente del Sector Energético	Porcentajes de solicitudes atendidas para elaborar dictámenes de mecanismos de medición.	(Número de documentos técnicos de medición emitidos / Número de solicitudes por operadores petroleros)x100	Actividad	Trimestral	Porcentaje	Gestión	Eficacia	25	N/A	N/A
Administración Pública Federal	N/A	N/A	46 - Comisión N	252 - Dirección General de Dictámenes de Hidrocarburos	G002	Administración Técnica de Asignaciones y Contratos	3 - Desarrollo Económico	3 - Combustibles y Energía	2 - Petróleo y Gas Natural (Hidrocarburos)	3 - Regulación Eficiente del Sector Energético	Revisión y Validación de los Informes de Aprovechamientos de Gas presentados por los Operadores Petroleros.	Número de reportes elaborados	Actividad	Trimestral	Documento	Gestión	Eficacia	1	N/A	N/A
Administración Pública Federal	N/A	N/A	47 - Entidades n	Desarrollo de los Pueblos Indígenas AYB - Comisión Nacional para el	S178	Programa de Apoyo a la Educación Indígena	2 - Desarrollo Social	6 - Protección Social	7 - Indígenas	16 - Promoción y coordinación de las políticas públicas para el desarrollo de los pueblos	Brecha de eficiencia terminal de los Beneficiarios del PAEI	( IET prim. PAEI + IET sec. PAEI + IET Bach. PAEI) - ( IET prim. Indígena + IET Sec. Nai. + IET Bach. Tecnológico)	Fin	Annual	Tasa de variación	Estratégico	Eficacia	28,7	N/A	N/A
Administración Pública Federal	N/A	N/A	47 - Entidades n	Desarrollo de los Pueblos Indígenas AYB - Comisión Nacional para el	S178	Programa de Apoyo a la Educación Indígena	2 - Desarrollo Social	6 - Protección Social	7 - Indígenas	16 - Promoción y coordinación de las políticas públicas para el desarrollo de los pueblos	Tasa de abandono escolar en educación primaria	(Número de estudiantes matriculados en educación primaria / Total de población indígena)	Fin	Annual	Porcentaje	Estratégico	Eficacia		N/A	N/A
Administración Pública Federal	N/A	N/A	47 - Entidades n	Desarrollo de los Pueblos Indígenas AYB - Comisión Nacional para el	U011	Programa de Derechos Indígenas	2 - Desarrollo Social	6 - Protección Social	7 - Indígenas	16 - Promoción y coordinación de las políticas públicas para el desarrollo de los pueblos	Porcentaje de entidades federativas que en sus constituciones y legislaciones establecen los derechos indígenas	(Número de entidades federativas que incorporan los derechos indígenas en sus Constituciones/Total de Entidades Federativas)*100.	Fin	Annual	Porcentaje	Gestión	Eficacia		N/A	N/A
Administración Pública Federal	N/A	N/A	47 - Entidades n	Desarrollo de los Pueblos Indígenas AYB - Comisión Nacional para el	S178	Programa de Apoyo a la Educación Indígena	2 - Desarrollo Social	6 - Protección Social	7 - Indígenas	16 - Promoción y coordinación de las políticas públicas para el desarrollo de los pueblos	Porcentaje de estudiantes beneficiarios inscritos en las casas y comedores del Niño Indígena que concluyen el ciclo escolar	(Número de beneficiarios que concluyen el ciclo escolar( P + S + B+ NS) /Número de beneficiarios inscritos al inicio del ciclo escolar ( P + S + B+ NS) ) X 100	Propósito	Annual	Persona	Estratégico	Eficacia	100	N/A	N/A
Administración Pública Federal	N/A	N/A	47 - Entidades n	Desarrollo de los Pueblos Indígenas AYB - Comisión Nacional para el	S249	Programa para el Mejoramiento de la Producción y la Productividad Indígena	2 - Desarrollo Social	6 - Protección Social	7 - Indígenas	16 - Promoción y coordinación de las políticas públicas para el desarrollo de los pueblos	Porcentaje de población indígena integrante de grupos y sociedades que habitan en localidades con 40% o más de población indígena que demandan apoyo de proyectos productivos del Programa.	(Población indígena beneficiada con proyectos productivos en el año t / Total de población indígena integrante de grupos y sociedades que demandan apoyo de proyectos productivos del Programa en el año t) * 100	Propósito	Annual	Porcentaje	Estratégico	Eficacia	31,16	N/A	N/A
Administración Pública Federal	N/A	N/A	47 - Entidades n	Desarrollo de los Pueblos Indígenas AYB - Comisión Nacional para el	S179	Programa de Infraestructura Indígena	2 - Desarrollo Social	6 - Protección Social	7 - Indígenas	16 - Promoción y coordinación de las políticas públicas para el desarrollo de los pueblos	Porcentaje de reducción del rezago en electrificación	(Población atendida en el año t y años anteriores con obras de electrificación/ Población elegible sin electrificación año 2010)*100	Propósito	Annual	Porcentaje	Estratégico	Eficacia	88,16	N/A	N/A
Administración Pública Federal	N/A	N/A	47 - Entidades n	Desarrollo de los Pueblos Indígenas AYB - Comisión Nacional para el	S179	Programa de Infraestructura Indígena	2 - Desarrollo Social	6 - Protección Social	7 - Indígenas	16 - Promoción y coordinación de las políticas públicas para el desarrollo de los pueblos	Porcentaje de reducción del rezago en agua potable	(Población atendida en el año t y años anteriores con obras de agua potable/ Población elegible sin agua potable año 2010)*100	Propósito	Annual	Porcentaje	Estratégico	Eficacia	41,35	N/A	N/A
Administración Pública Federal	N/A	N/A	47 - Entidades n	Desarrollo de los Pueblos Indígenas AYB - Comisión Nacional para el	S179	Programa de Infraestructura Indígena	2 - Desarrollo Social	6 - Protección Social	7 - Indígenas	16 - Promoción y coordinación de las políticas públicas para el desarrollo de los pueblos	Porcentaje de reducción del rezago en comunicación terrestre	(Población atendida en el año t y años anteriores con obras de comunicación terrestre/ Población elegible sin comunicación terrestre año 2010)*100	Propósito	Annual	Porcentaje	Estratégico	Eficacia	12,31	N/A	N/A
Administración Pública Federal	N/A	N/A	47 - Entidades n	Desarrollo de los Pueblos Indígenas AYB - Comisión Nacional para el	S179	Programa de Infraestructura Indígena	2 - Desarrollo Social	6 - Protección Social	7 - Indígenas	16 - Promoción y coordinación de las políticas públicas para el desarrollo de los pueblos	Porcentaje de reducción del rezago en drenaje y saneamiento.	(Población atendida en el año t y años anteriores con obras de drenaje y saneamiento/ Población elegible sin drenaje y saneamiento año 2010)*100	Propósito	Annual	Porcentaje	Estratégico	Eficacia	22,59	N/A	N/A
Administración Pública Federal	N/A	N/A	47 - Entidades n	Desarrollo de los Pueblos Indígenas AYB - Comisión Nacional para el	S179	Programa de Infraestructura Indígena	2 - Desarrollo Social	6 - Protección Social	7 - Indígenas	16 - Promoción y coordinación de las políticas públicas para el desarrollo de los pueblos	Porcentaje de reducción del rezago en vivienda	(Población atendida en el año t y años anteriores con obras de vivienda/ Población elegible sin vivienda año 2010)*100	Propósito	Annual	Porcentaje	Estratégico	Eficacia	5,7	N/A	N/A
Administración Pública Federal	N/A	N/A	47 - Entidades n	Desarrollo de los Pueblos Indígenas AYB - Comisión Nacional para el	P013	Programa de Derechos Indígenas	2 - Desarrollo Social	6 - Protección Social	7 - Indígenas	16 - Promoción y coordinación de las políticas públicas para el desarrollo de los pueblos	Porcentaje de programas y acciones federales que otorgan subsidios e incluyen en su normatividad elementos para identificar la atención a la población indígena.	(Número de programas y acciones federales que otorgan subsidios e incluyen en su normatividad elementos para identificar a esta población/ Número de programas y acciones federales que otorgan subsidios e incluyen en su normatividad elementos para la atención de la población indígena) x 100	Propósito	Annual	Porcentaje	Estratégico	Eficacia	85,29	N/A	N/A
Administración Pública Federal	N/A	N/A	47 - Entidades n	Desarrollo de los Pueblos Indígenas AYB - Comisión Nacional para el	U011	Programa de Derechos Indígenas	2 - Desarrollo Social	6 - Protección Social	7 - Indígenas	16 - Promoción y coordinación de las políticas públicas para el desarrollo de los pueblos	Porcentaje de población indígena que ejerce sus derechos.	(Número total de personas indígenas que ejercieron sus derechos atendidas en el año t / número total de personas indígenas que ejercieron sus derechos en el año t)*100	Propósito	Annual	Porcentaje	Estratégico	Eficacia	69,62	N/A	N/A
Administración Pública Federal	N/A	N/A	47 - Entidades n	Desarrollo de los Pueblos Indígenas AYB - Comisión Nacional para el	S249	Programa para el Mejoramiento de la Producción y la Productividad Indígena	2 - Desarrollo Social	6 - Protección Social	7 - Indígenas	16 - Promoción y coordinación de las políticas públicas para el desarrollo de los pueblos	Porcentaje de población indígena integrante de grupos y sociedades que habitan en localidades con 40% o más de población indígena que favorece el bienestar de los pueblos y comunidades indígenas.	(Población indígena beneficiada con proyectos productivos en el año t / Total de población indígena integrante de grupos y sociedades que demandan apoyo de proyectos productivos del Programa en el año t) * 100	Propósito	Annual	Porcentaje	Estratégico	Eficacia		N/A	N/A
Administración Pública Federal	N/A	N/A	47 - Entidades n	Desarrollo de los Pueblos Indígenas AYB - Comisión Nacional para el	S178	Programa de Apoyo a la Educación Indígena	2 - Desarrollo Social	6 - Protección Social	7 - Indígenas	16 - Promoción y coordinación de las políticas públicas para el desarrollo de los pueblos	Porcentaje de apoyos entregados para estudiantes de educación superior, con relación a los apoyos solicitados.	(Número de apoyos otorgados/(Número de solicitudes recibidas) X 100	Componente	Semestral	Porcentaje	Gestión	Eficacia	100	N/A	N/A
Administración Pública Federal	N/A	N/A	47 - Entidades n	Desarrollo de los Pueblos Indígenas AYB - Comisión Nacional para el	S178	Programa de Apoyo a la Educación Indígena	2 - Desarrollo Social	6 - Protección Social	7 - Indígenas	16 - Promoción y coordinación de las políticas públicas para el desarrollo de los pueblos	Porcentaje de apoyos entregados para estudiantes de educación superior, con relación a los apoyos solicitados.	(Número de apoyos otorgados/(Número de solicitudes recibidas) X 100	Componente	Semestral	Porcentaje	Gestión	Eficacia	100	N/A	N/A
Administración Pública Federal	N/A	N/A	47 - Entidades n	Desarrollo de los Pueblos Indígenas AYB - Comisión Nacional para el	P013	Programa de Planeación y Articulación de la Acción Pública hacia los Pueblos Indígenas	2 - Desarrollo Social	6 - Protección Social	7 - Indígenas	16 - Promoción y coordinación de las políticas públicas para el desarrollo de los pueblos	Porcentaje de esquemas de planeación generados para orientar la acción pública federal que favorece el bienestar de los pueblos y comunidades indígenas.	(Número de esquemas de planeación generados para orientar la acción de las dependencias y organismos federales que favorecen el bienestar de los pueblos y comunidades indígenas programados) x 100	Componente	Semestral	Porcentaje	Gestión	Eficacia	100	N/A	N/A
Administración Pública Federal	N/A	N/A	47 - Entidades n	Desarrollo de los Pueblos Indígenas AYB - Comisión Nacional para el	P013	Programa de Planeación y Articulación de la Acción Pública hacia los Pueblos Indígenas	2 - Desarrollo Social	6 - Protección Social	7 - Indígenas	16 - Promoción y coordinación de las políticas públicas para el desarrollo de los pueblos	Porcentaje de esquemas de planeación generados para orientar la acción pública federal que favorece el bienestar de los pueblos y comunidades indígenas.	(Número de esquemas de planeación generados para orientar la acción de las dependencias y organismos federales que favorecen el bienestar de los pueblos y comunidades indígenas programados) x 100	Componente	Semestral	Porcentaje	Gestión	Eficacia	50	N/A	N/A
Administración Pública Federal	N/A	N/A	47 - Entidades n	Desarrollo de los Pueblos Indígenas AYB - Comisión Nacional para el	P013	Programa de Planeación y Articulación de la Acción Pública hacia los Pueblos Indígenas	2 - Desarrollo Social	6 - Protección Social	7 - Indígenas	16 - Promoción y coordinación de las políticas públicas para el desarrollo de los pueblos	Porcentaje de convenios de colaboración interinstitucional concertados para contribuir al bienestar de la población indígena.	(Número de convenios de colaboración interinstitucional para contribuir al bienestar de la población indígena realizados/ Número de convenios de colaboración interinstitucional para contribuir al bienestar de la población indígena programados) x 100	Componente	Annual	Porcentaje	Gestión	Eficacia	100	N/A	N/A
Administración Pública Federal	N/A	N/A	47 - Entidades n	Desarrollo de los Pueblos Indígenas AYB - Comisión Nacional para el	P013	Programa de Planeación y Articulación de la Acción Pública hacia los Pueblos Indígenas	2 - Desarrollo Social	6 - Protección Social	7 - Indígenas	16 - Promoción y coordinación de las políticas públicas para el desarrollo de los pueblos	Porcentaje de propuestas y recomendaciones promovidas ante las instancias de la APF competentes.	(Propuestas y recomendaciones promovidas ante las instancias de la APF competentes / Propuestas y recomendaciones generadas) x 100	Componente	Semestral	Porcentaje	Gestión	Eficacia	100	N/A	N/A
Administración Pública Federal	N/A	N/A	47 - Entidades n	Desarrollo de los Pueblos Indígenas AYB - Comisión Nacional para el	P013	Programa de Planeación y Articulación de la Acción Pública hacia los Pueblos Indígenas	2 - Desarrollo Social	6 - Protección Social	7 - Indígenas	16 - Promoción y coordinación de las políticas públicas para el desarrollo de los pueblos	Porcentaje de propuestas y recomendaciones promovidas ante las instancias de la APF competentes.	(Propuestas y recomendaciones promovidas ante las instancias de la APF competentes / Propuestas y recomendaciones generadas) x 100	Componente	Semestral	Porcentaje	Gestión	Eficacia	50	N/A	N/A
Administración Pública Federal	N/A	N/A	47 - Entidades n	Desarrollo de los Pueblos Indígenas AYB - Comisión Nacional para el	U011	Programa de Derechos Indígenas	2 - Desarrollo Social	6 - Protección Social	7 - Indígenas	16 - Promoción y coordinación de las políticas públicas para el desarrollo de los pueblos	Porcentaje de Casas de la Mujer Indígena de continuidad que cumplen con los objetivos y metas planteadas, así como el ejercicio de los recursos recibidos.	(Número de Casas de la Mujer Indígena de Continuidad que cumplen con la comprobación físico - financiera en el año t) * 100	Componente	Semestral	Porcentaje	Gestión	Eficacia	0	N/A	N/A
Administración Pública Federal	N/A	N/A	47 - Entidades n	Desarrollo de los Pueblos Indígenas AYB - Comisión Nacional para el	U011	Programa de Derechos Indígenas	2 - Desarrollo Social	6 - Protección Social	7 - Indígenas	16 - Promoción y coordinación de las políticas públicas para el desarrollo de los pueblos	Porcentaje de solicitudes para la apertura de nuevas Casas de la Mujer Indígena para promover la salud sexual y reproductiva, la atención y prevención de la violencia contra las mujeres indígenas.	(Número total de solicitudes de Casas de la Mujer Indígena de apertura apoyadas en el año t / Número total de solicitudes recibidas de Casas de la Mujer Indígena de apertura en el año t)* 100	Componente	Semestral	Porcentaje	Gestión	Eficacia	25	N/A	N/A
Administración Pública Federal	N/A	N/A	47 - Entidades n	Desarrollo de los Pueblos Indígenas AYB - Comisión Nacional para el	U011	Programa de Derechos Indígenas	2 - Desarrollo Social	6 - Protección Social	7 - Indígenas	16 - Promoción y coordinación de las políticas públicas para el desarrollo de los pueblos	Porcentaje de solicitudes para la apertura de nuevas Casas de la Mujer Indígena para promover la salud sexual y reproductiva, la atención y prevención de la violencia contra las mujeres indígenas.	(Número total de solicitudes de Casas de la Mujer Indígena de apertura apoyadas en el año t / Número total de solicitudes recibidas de Casas de la Mujer Indígena de apertura en el año t)* 100	Componente	Semestral	Porcentaje	Gestión	Eficacia	0	N/A	N/A
Administración Pública Federal	N/A	N/A	47 - Entidades n	Desarrollo de los Pueblos Indígenas AYB - Comisión Nacional para el	U011	Programa de Derechos Indígenas	2 - Desarrollo Social	6 - Protección Social	7 - Indígenas	16 - Promoción y coordinación de las políticas públicas para el desarrollo de los pueblos	Porcentaje de apoyos económicos proporcionados a pacientes indígenas para el acceso a la atención médica de tercer nivel.	(Número de apoyos económicos proporcionados a pacientes indígenas para el acceso a la atención médica de tercer nivel / total de apoyos económicos y no económicos proporcionados) * 100	Componente	Semestral	Apoyo	Gestión	Eficacia	85	N/A	N/A
Administración Pública Federal	N/A	N/A	47 - Entidades n	Desarrollo de los Pueblos Indígenas AYB - Comisión Nacional para el	U011	Programa de Derechos Indígenas	2 - Desarrollo Social	6 - Protección Social	7 - Indígenas	16 - Promoción y coordinación de las políticas públicas para el desarrollo de los pueblos	Porcentaje de apoyos económicos proporcionados a pacientes indígenas para el acceso a la atención médica de tercer nivel.	(Número de apoyos económicos proporcionados a pacientes indígenas para el acceso a la atención médica de tercer nivel / total de apoyos económicos y no económicos proporcionados) * 100	Componente	Semestral	Apoyo	Gestión	Eficacia	28,57	N/A	N/A
Administración Pública Federal	N/A	N/A	47 - Entidades n	Desarrollo de los Pueblos Indígenas AYB - Comisión Nacional para el	U011	Programa de Derechos Indígenas	2 - Desarrollo Social	6 - Protección Social	7 - Indígenas	16 - Promoción y coordinación de las políticas públicas para el desarrollo de los pueblos	Porcentaje de apoyos entregados a través de las acciones de fortalecimiento para el ejercicio de derechos.	(Número de solicitudes apoyadas en el año t / Número total de solicitudes recibidas que cumplieron con los requisitos en el año t)*100	Componente	Semestral	Porcentaje	Gestión	Eficacia	100	N/A	N/A
Administración Pública Federal	N/A	N/A	47 - Entidades n	Desarrollo de los Pueblos Indígenas AYB - Comisión Nacional para el	U011	Programa de Derechos Indígenas	2 - Desarrollo Social	6 - Protección Social	7 - Indígenas	16 - Promoción y coordinación de las políticas públicas para el desarrollo de los pueblos	Porcentaje de apoyos entregados a través de las acciones de fortalecimiento para el ejercicio de derechos.	(Número de solicitudes apoyadas en el año t / Número total de solicitudes recibidas que cumplieron con los requisitos en el año t)*100	Componente	Semestral	Porcentaje	Gestión	Eficacia	100	N/A	N/A

Administración Pública Federal	N/A	N/A	47 - Entidades nPueblos Indígenas	U011	Programa de Derechos Indígenas	2 - Desarrollo Social	6 - Protección Social	7 - Indígenas	16 - Promoción y coordinación de las políticas públicas para el desarrollo de los pueblos cultural.	Porcentaje de indígenas asistidos con pertinencia cultural.	(Número de indígenas asistidos en asientos de carácter legal en el año t/Número de indígenas que presentaron solicitudes de apoyo en el año t) * 100	Componente	Semestral	Porcentaje	Gestión	Eficacia	100	N/A	N/A	
Administración Pública Federal	N/A	N/A	47 - Entidades nPueblos Indígenas	U011	Programa de Derechos Indígenas	2 - Desarrollo Social	6 - Protección Social	7 - Indígenas	16 - Promoción y coordinación de las políticas públicas para el desarrollo de los pueblos cultural.	Porcentaje de indígenas asistidos con pertinencia cultural.	(Número de indígenas asistidos en asientos de carácter legal en el año t/Número de indígenas que presentaron solicitudes de apoyo en el año t) * 100	Componente	Semestral	Porcentaje	Gestión	Eficacia	45.45	N/A	N/A	
Administración Pública Federal	N/A	N/A	47 - Entidades nPueblos Indígenas	U011	Programa de Derechos Indígenas	2 - Desarrollo Social	6 - Protección Social	7 - Indígenas	16 - Promoción y coordinación de las políticas públicas para el desarrollo de los pueblos	Porcentaje de apoyos entregados para el fortalecimiento, salvaguardia y difusión de las culturas indígenas	(Número de apoyos entregados en el año T/Total de apoyos autorizados en el año t) * 100	Componente	Semestral	Apoyo	Gestión	Eficacia	100	N/A	N/A	
Administración Pública Federal	N/A	N/A	47 - Entidades nPueblos Indígenas	S249	Programa de Derechos Indígenas	2 - Desarrollo Social	6 - Protección Social	7 - Indígenas	16 - Promoción y coordinación de las políticas públicas para el desarrollo de los pueblos	Porcentaje de grupos o sociedades que recibieron recursos con la vertiente Proyectos Productivos Comunitarios.	(Número de grupos o sociedades que recibieron recursos con el tipo de apoyo Proyectos Productivos Comunitarios al trimestre t del año de evaluación / Total de proyectos productivos programados a apoyarse en el año de evaluación)*100	Componente	Trimestral	Porcentaje	Gestión	Eficacia	17.61	4.64	100	N/A
Administración Pública Federal	N/A	N/A	47 - Entidades nPueblos Indígenas	S249	Programa de Derechos Indígenas	2 - Desarrollo Social	6 - Protección Social	7 - Indígenas	16 - Promoción y coordinación de las políticas públicas para el desarrollo de los pueblos	Porcentaje de grupos o sociedades que recibieron recursos con la vertiente Turismo de Naturaleza	(Número de proyectos que recibieron recursos con el tipo de apoyo Turismo de Naturaleza al trimestre t del año de evaluación /Total de proyectos productivos programados a apoyarse en el año de evaluación)*100	Componente	Trimestral	Porcentaje	Gestión	Eficacia	0	0	N/A	N/A
Administración Pública Federal	N/A	N/A	47 - Entidades nPueblos Indígenas	S249	Programa de Derechos Indígenas	2 - Desarrollo Social	6 - Protección Social	7 - Indígenas	16 - Promoción y coordinación de las políticas públicas para el desarrollo de los pueblos	Porcentaje de grupos o sociedades que recibieron recursos con el tipo de apoyo Mujer Indígena.	(Número de proyectos que recibieron recursos con el tipo de apoyo Mujer Indígena al trimestre t del año de evaluación / Total de proyectos productivos programados a apoyarse en el año de evaluación)*100	Componente	Trimestral	Porcentaje	Gestión	Eficacia	21.52	5.37	100	N/A
Administración Pública Federal	N/A	N/A	47 - Entidades nPueblos Indígenas	S249	Programa de Derechos Indígenas	2 - Desarrollo Social	6 - Protección Social	7 - Indígenas	16 - Promoción y coordinación de las políticas públicas para el desarrollo de los pueblos	Porcentaje de grupos o sociedades que recibieron recursos con la vertiente Mujer Indígena.	(Número de proyectos que recibieron recursos con el tipo de apoyo Mujer Indígena al trimestre t del año de evaluación / Total de proyectos productivos programados a apoyarse en el año de evaluación)*100	Componente	Trimestral	Porcentaje	Gestión	Eficacia			N/A	N/A
Administración Pública Federal	N/A	N/A	47 - Entidades nPueblos Indígenas	S249	Programa de Derechos Indígenas	2 - Desarrollo Social	6 - Protección Social	7 - Indígenas	16 - Promoción y coordinación de las políticas públicas para el desarrollo de los pueblos	Porcentaje de proyectos apoyados que reciben capacitación y asistencia técnica.	(Número de proyectos que recibieron capacitación y asistencia técnica al trimestre t del año de evaluación / Total de proyectos programados a apoyarse en el año de evaluación) * 100	Componente	Trimestral	Porcentaje	Gestión	Eficacia	0	0	N/A	N/A
Administración Pública Federal	N/A	N/A	47 - Entidades nPueblos Indígenas	S249	Programa de Derechos Indígenas	2 - Desarrollo Social	6 - Protección Social	7 - Indígenas	16 - Promoción y coordinación de las políticas públicas para el desarrollo de los pueblos	Porcentaje de mujeres apoyadas con acciones de capacitación y asistencia técnica.	(Número de mujeres beneficiadas que recibieron acciones de capacitación y asistencia técnica al trimestre t del año de evaluación / Total de beneficiarios programados para recibir capacitación y asistencia técnica en el año t de evaluación)*100	Componente	Trimestral	Porcentaje	Gestión	Eficacia	0	0	N/A	N/A
Administración Pública Federal	N/A	N/A	47 - Entidades nPueblos Indígenas	S178	Programa de Apoyo a la Educación Indígena	2 - Desarrollo Social	6 - Protección Social	7 - Indígenas	16 - Promoción y coordinación de las políticas públicas para el desarrollo de los pueblos	Porcentaje de las Casas del Niño Indígena (CNI) que otorgan servicio de hospedaje durante los días hábiles establecidos en el calendario escolar.	(Total de las Casas del Niño Indígena (CNI) que otorgan servicio de hospedaje durante los días hábiles establecidos en el calendario escolar) X 100	Componente	Semestral	Porcentaje	Gestión	Eficacia	100	N/A	N/A	
Administración Pública Federal	N/A	N/A	47 - Entidades nPueblos Indígenas	S178	Programa de Apoyo a la Educación Indígena	2 - Desarrollo Social	6 - Protección Social	7 - Indígenas	16 - Promoción y coordinación de las políticas públicas para el desarrollo de los pueblos	Porcentaje de las Casas del Niño Indígena (CNI) que otorgan servicio de hospedaje durante los días hábiles establecidos en el calendario escolar.	(Total de las Casas del Niño Indígena (CNI) que otorgan servicio de hospedaje durante los días hábiles establecidos en el calendario escolar) X 100	Componente	Semestral	Porcentaje	Gestión	Eficacia	100	N/A	N/A	
Administración Pública Federal	N/A	N/A	47 - Entidades nPueblos Indígenas	S178	Programa de Apoyo a la Educación Indígena	2 - Desarrollo Social	6 - Protección Social	7 - Indígenas	16 - Promoción y coordinación de las políticas públicas para el desarrollo de los pueblos	Porcentaje de casas que otorgan servicio de alimentación durante los días hábiles establecidos en el calendario escolar.	(Total de casas que otorgan el servicio de alimentación conforme a los días hábiles del calendario escolar/ total de casas que operan) X 100	Componente	Semestral	Porcentaje	Estratégico	Eficacia	100	N/A	N/A	
Administración Pública Federal	N/A	N/A	47 - Entidades nPueblos Indígenas	S178	Programa de Apoyo a la Educación Indígena	2 - Desarrollo Social	6 - Protección Social	7 - Indígenas	16 - Promoción y coordinación de las políticas públicas para el desarrollo de los pueblos	Porcentaje de casas que otorgan servicio de alimentación durante los días hábiles establecidos en el calendario escolar.	(Total de casas que otorgan el servicio de alimentación conforme a los días hábiles del calendario escolar/ total de casas que operan) X 100	Componente	Semestral	Porcentaje	Estratégico	Eficacia	100	N/A	N/A	
Administración Pública Federal	N/A	N/A	47 - Entidades nPueblos Indígenas	S179	Programa de Infraestructura Indígena	2 - Desarrollo Social	6 - Protección Social	7 - Indígenas	16 - Promoción y coordinación de las políticas públicas para el desarrollo de los pueblos	Porcentaje de población beneficiada con obras de agua potable.	(Población beneficiada con obras de agua potable / población programada)*100	Componente	Trimestral	Porcentaje	Gestión	Eficacia	0	18.14	100	N/A
Administración Pública Federal	N/A	N/A	47 - Entidades nPueblos Indígenas	S179	Programa de Infraestructura Indígena	2 - Desarrollo Social	6 - Protección Social	7 - Indígenas	16 - Promoción y coordinación de las políticas públicas para el desarrollo de los pueblos	Porcentaje de población beneficiada con obras de electrificación.	(Población beneficiada con obras de electrificación / población programada)*100	Componente	Trimestral	Porcentaje	Gestión	Eficacia	0	68.99	100	N/A
Administración Pública Federal	N/A	N/A	47 - Entidades nPueblos Indígenas	S179	Programa de Infraestructura Indígena	2 - Desarrollo Social	6 - Protección Social	7 - Indígenas	16 - Promoción y coordinación de las políticas públicas para el desarrollo de los pueblos	Porcentaje de población beneficiada con obras de comunicación terrestre	(Población beneficiada con obras de comunicación terrestre / población programada)*100	Componente	Trimestral	Porcentaje	Gestión	Eficacia	0	28.41	100	N/A
Administración Pública Federal	N/A	N/A	47 - Entidades nPueblos Indígenas	S179	Programa de Infraestructura Indígena	2 - Desarrollo Social	6 - Protección Social	7 - Indígenas	16 - Promoción y coordinación de las políticas públicas para el desarrollo de los pueblos	Porcentaje de población beneficiada con obras de drenaje y saneamiento	(Población beneficiada con obras de drenaje y saneamiento / población programada)*100	Componente	Trimestral	Porcentaje	Gestión	Eficacia	0	19.73	100	N/A
Administración Pública Federal	N/A	N/A	47 - Entidades nPueblos Indígenas	S179	Programa de Infraestructura Indígena	2 - Desarrollo Social	6 - Protección Social	7 - Indígenas	16 - Promoción y coordinación de las políticas públicas para el desarrollo de los pueblos	Porcentaje de población beneficiada con obras de vivienda	(Población beneficiada con obras de vivienda / población programada)*100	Componente	Trimestral	Porcentaje	Gestión	Eficacia	0	0	N/A	N/A
Administración Pública Federal	N/A	N/A	47 - Entidades nPueblos Indígenas	U011	Programa de Derechos Indígenas	2 - Desarrollo Social	6 - Protección Social	7 - Indígenas	16 - Promoción y coordinación de las políticas públicas para el desarrollo de los pueblos	Porcentaje de Casas de la Mujer Indígena de continuidad que dan cumplimiento a los objetivos y metas planteadas, así como el ejercicio de los recursos recibidos.	(Número de Casas de la Mujer Indígena de Continuidad que cumplen con la comprobación físico - financiera de los recursos otorgados / Número total de Casas de la mujer Indígena de Continuidad apoyadas en el año t) * 100	Componente	Semestral	Porcentaje	Gestión	Eficacia	100		N/A	N/A
Administración Pública Federal	N/A	N/A	47 - Entidades nPueblos Indígenas	U011	Programa de Derechos Indígenas	2 - Desarrollo Social	6 - Protección Social	7 - Indígenas	16 - Promoción y coordinación de las políticas públicas para el desarrollo de los pueblos	Porcentaje de instancias apoyadas que realizan acciones de promoción de equidad de género, derechos de la mujer, prevención y atención de la violencia contra las mujeres, respecto de las iniciativas que cumplen con la normativa en el año t)*100	(Número de instancias apoyadas en el año t/ Número de instancias que cumplen con los objetivos de la normativa en el año t)*100	Componente	Semestral	Porcentaje	Gestión	Eficacia	61.9		N/A	N/A
Administración Pública Federal	N/A	N/A	47 - Entidades nPueblos Indígenas	S249	Programa de Derechos Indígenas	2 - Desarrollo Social	6 - Protección Social	7 - Indígenas	16 - Promoción y coordinación de las políticas públicas para el desarrollo de los pueblos	Porcentaje de grupos y sociedades apoyadas con acciones de promoción comercial.	(Número de grupos y sociedades apoyadas con acciones de promoción comercial al trimestre t del año de evaluación / Número total de grupos y sociedades programados a beneficiarse con acciones de promoción comercial en el año t (se evaluación) ) * 100.	Componente	Trimestral	Porcentaje	Gestión	Eficacia	0	23.6	100	N/A
Administración Pública Federal	N/A	N/A	47 - Entidades nPueblos Indígenas	U011	Programa de Derechos Indígenas	2 - Desarrollo Social	6 - Protección Social	7 - Indígenas	16 - Promoción y coordinación de las políticas públicas para el desarrollo de los pueblos	Porcentaje de apoyos entregados para el fortalecimiento, salvaguardia y difusión de las culturas indígenas	(Número de apoyos entregados en el año T/Total de apoyos autorizados en el año t) * 100	Componente	Semestral	Apoyo	Gestión	Eficacia	67.11409		N/A	N/A
Administración Pública Federal	N/A	N/A	47 - Entidades nPueblos Indígenas	U011	Programa de Derechos Indígenas	2 - Desarrollo Social	6 - Protección Social	7 - Indígenas	16 - Promoción y coordinación de las políticas públicas para el desarrollo de los pueblos	Porcentaje de instancias apoyadas que realizan acciones de promoción de equidad de género, derechos de la mujer, prevención y atención de la violencia contra las mujeres, respecto de las iniciativas que cumplen con la normativa en el año t)*100	(Número de instancias apoyadas en el año t/ Número de instancias que cumplen con los objetivos de la normativa en el año t)*100	Componente	Semestral	Porcentaje	Gestión	Eficacia	95.24		N/A	N/A
Administración Pública Federal	N/A	N/A	47 - Entidades nPueblos Indígenas	S179	Programa de Infraestructura Indígena	2 - Desarrollo Social	6 - Protección Social	7 - Indígenas	16 - Promoción y coordinación de las políticas públicas para el desarrollo de los pueblos	Porcentaje de avance en el ejercicio del presupuesto	(Presupuesto ejercido/ Presupuesto total programado)*100	Actividad	Mensual	Porcentaje	Gestión	Eficacia	6	3.02	100	N/A
Administración Pública Federal	N/A	N/A	47 - Entidades nPueblos Indígenas	S179	Programa de Infraestructura Indígena	2 - Desarrollo Social	6 - Protección Social	7 - Indígenas	16 - Promoción y coordinación de las políticas públicas para el desarrollo de los pueblos	Porcentaje de obras y acciones contratadas	(Número de obras y acciones contratadas/ Número de obras y acciones programadas)*100	Actividad	Trimestral	Porcentaje	Gestión	Eficacia	0	20	100	N/A
Administración Pública Federal	N/A	N/A	47 - Entidades nPueblos Indígenas	S179	Programa de Infraestructura Indígena	2 - Desarrollo Social	6 - Protección Social	7 - Indígenas	16 - Promoción y coordinación de las políticas públicas para el desarrollo de los pueblos	Proporción de participación financiera de gobiernos locales y dependencias federales durante el ejercicio correspondiente.	Aportación de recursos de entidades / Total de recursos del Programa	Actividad	Trimestral	Otra	Gestión	Economía		21	N/A	N/A
Administración Pública Federal	N/A	N/A	47 - Entidades nPueblos Indígenas	S179	Programa de Infraestructura Indígena	2 - Desarrollo Social	6 - Protección Social	7 - Indígenas	16 - Promoción y coordinación de las políticas públicas para el desarrollo de los pueblos	Porcentaje de obras con contraloría social	(Número de obras con contraloría social/ Número de obras con contraloría social programadas)*100	Actividad	Trimestral	Porcentaje	Gestión	Eficacia	0	0	N/A	N/A
Administración Pública Federal	N/A	N/A	47 - Entidades nPueblos Indígenas	S179	Programa de Infraestructura Indígena	2 - Desarrollo Social	6 - Protección Social	7 - Indígenas	16 - Promoción y coordinación de las políticas públicas para el desarrollo de los pueblos	Porcentaje de obras con servicios de supervisión	(Número de obras supervisadas/ Número de obras contratadas)*100	Actividad	Mensual	Porcentaje	Gestión	Eficacia	0	5.42	100	N/A
Administración Pública Federal	N/A	N/A	47 - Entidades nPueblos Indígenas	S179	Programa de Infraestructura Indígena	2 - Desarrollo Social	6 - Protección Social	7 - Indígenas	16 - Promoción y coordinación de las políticas públicas para el desarrollo de los pueblos	Porcentaje de efectividad de ejecución de obras y acciones	(Número de obras y acciones concluidas en plazo de ejercicio/ Número de obras y acciones contratadas)*100	Actividad	Anual	Porcentaje	Gestión	Eficacia	100		N/A	N/A



Administración Pública Federal	N/A	N/A	47 - Entidades nPueblos Indígenas	S249	AYB - Comisión Nacional para el Desarrollo de los Pueblos Indígenas	Programa para el Mejoramiento de la Producción y la Productividad Indígena	2 - Desarrollo Social	6 - Protección Social	7 - Indígenas	16 - Promoción y coordinación de las políticas públicas para el desarrollo de los pueblos	Porcentaje de mujeres beneficiadas por el Programa.	(Número de mujeres indígenas apoyadas por el Programa en el periodo de análisis/ Número total de beneficiarios del Programa en el mismo periodo de análisis)*100	Actividad	Trimestral	Porcentaje	Gestión	Eficacia	11.71	4.12	100	N/A		
Administración Pública Federal	N/A	N/A	47 - Entidades nPueblos Indígenas	S249	AYB - Comisión Nacional para el Desarrollo de los Pueblos Indígenas	Programa para el Mejoramiento de la Producción y la Productividad Indígena	2 - Desarrollo Social	6 - Protección Social	7 - Indígenas	16 - Promoción y coordinación de las políticas públicas para el desarrollo de los pueblos	Porcentaje de proyectos productivos apoyados que recibieron monitoreo	(Número de proyectos apoyados con monitoreo al trimestre 1 del año de evaluación / Total de proyectos programados mediante muestra para recibir monitoreo en el año 1 de evaluación) * 100	Actividad	Trimestral	Porcentaje	Gestión	Eficacia	0	0	N/A	N/A		
Administración Pública Federal	N/A	N/A	47 - Entidades nPueblos Indígenas	S249	AYB - Comisión Nacional para el Desarrollo de los Pueblos Indígenas	Programa para el Mejoramiento de la Producción y la Productividad Indígena	2 - Desarrollo Social	6 - Protección Social	7 - Indígenas	16 - Promoción y coordinación de las políticas públicas para el desarrollo de los pueblos	Porcentaje de proyectos con marca propia o marca indígena.	(Número de proyectos que cuentan con marca propia o marca indígena en el año 1 de evaluación / Total de proyectos programados para recibir la marca propia o indígena en el año 1 de evaluación)*100	Actividad	Trimestral	Proyecto	Gestión	Eficacia	0	0	N/A	N/A		
Administración Pública Federal	N/A	N/A	47 - Entidades nPueblos Indígenas	S249	AYB - Comisión Nacional para el Desarrollo de los Pueblos Indígenas	Programa para el Mejoramiento de la Producción y la Productividad Indígena	2 - Desarrollo Social	6 - Protección Social	7 - Indígenas	16 - Promoción y coordinación de las políticas públicas para el desarrollo de los pueblos	Porcentaje de avance de programas estatales de capacitación	(Número de programas estatales implementados al trimestre 1 del año de evaluación / Total de Programas Estatales Programados en el año 1 de evaluación) *100	Actividad	Trimestral	Porcentaje	Gestión	Eficacia	0	0	N/A	N/A		
Administración Pública Federal	N/A	N/A	47 - Entidades nPueblos Indígenas	S249	AYB - Comisión Nacional para el Desarrollo de los Pueblos Indígenas	Programa para el Mejoramiento de la Producción y la Productividad Indígena	2 - Desarrollo Social	6 - Protección Social	7 - Indígenas	16 - Promoción y coordinación de las políticas públicas para el desarrollo de los pueblos	Porcentaje de solicitudes de proyectos recibidas que fueron aprobadas	(Número de grupos y sociedades apoyadas por el Programa al trimestre 1 del año de evaluación / Número total de grupos y sociedades que solicitaron beneficiarse con apoyos del Programa en el año 1 de evaluación) * 100.	Actividad	Trimestral	Porcentaje	Gestión	Eficacia	13.2	3.38	100	N/A		
Administración Pública Federal	N/A	N/A	47 - Entidades nPueblos Indígenas	S178	AYB - Comisión Nacional para el Desarrollo de los Pueblos Indígenas	Programa de Apoyo a la Educación Indígena	2 - Desarrollo Social	6 - Protección Social	7 - Indígenas	16 - Promoción y coordinación de las políticas públicas para el desarrollo de los pueblos	Porcentaje de acciones de mantenimiento preventivo realizado en las Casas del Niño Indígena (CNI)	(Núm de acciones de mantenimiento preventivo de las Casas del Niño Indígena (CNI) realizadas / Num Total de acciones de mantenimiento preventivo programadas en el año) X 100	Actividad	Trimestral	Porcentaje	Gestión	Eficacia	0	0	N/A	N/A		
Administración Pública Federal	N/A	N/A	47 - Entidades nPueblos Indígenas	S178	AYB - Comisión Nacional para el Desarrollo de los Pueblos Indígenas	Programa de Apoyo a la Educación Indígena	2 - Desarrollo Social	6 - Protección Social	7 - Indígenas	16 - Promoción y coordinación de las políticas públicas para el desarrollo de los pueblos	Porcentaje de acciones de seguimiento a la operación de las Casas del Niño Indígena (CNI)	(Núm de acciones de seguimiento a la operación de las Casas del Niño Indígena (CNI) realizadas / Num Total de acciones de seguimiento a la operación de las Casas del Niño Indígena (CNI) programadas en el año) X 100	Actividad	Trimestral	Porcentaje	Gestión	Eficacia	8.34	8.34	100	N/A		
Administración Pública Federal	N/A	N/A	47 - Entidades nPueblos Indígenas	S178	AYB - Comisión Nacional para el Desarrollo de los Pueblos Indígenas	Programa de Apoyo a la Educación Indígena	2 - Desarrollo Social	6 - Protección Social	7 - Indígenas	16 - Promoción y coordinación de las políticas públicas para el desarrollo de los pueblos	Porcentaje de cumplimiento en el suministro de insumos y productos para la prestación del servicio de alimentación en las Casas del Niño Indígena (CNI)	(Núm de acciones de suministro de insumos y productos a las Casas del Niño Indígena (CNI) para la prestación de los servicios de alimentación / Num Total de acciones de suministro de insumos y productos a las Casas del Niño Indígena (CNI) para la prestación de los servicios de alimentación programadas en el año) X 100	Actividad	Trimestral	Porcentaje	Gestión	Eficacia	100	99.72	100	N/A		
Administración Pública Federal	N/A	N/A	47 - Entidades nPueblos Indígenas	S178	AYB - Comisión Nacional para el Desarrollo de los Pueblos Indígenas	Programa de Apoyo a la Educación Indígena	2 - Desarrollo Social	6 - Protección Social	7 - Indígenas	16 - Promoción y coordinación de las políticas públicas para el desarrollo de los pueblos	Porcentaje de diagnósticos de mantenimiento de los servicios básicos en las Casas del Niño Indígena (CNI)	(Núm de diagnósticos de mantenimiento de servicios básicos de las Casas del Niño Indígena (CNI) levantadas/ Num Total de diagnósticos de mantenimiento de servicios básicos programadas en el año) X 100	Actividad	Trimestral	Porcentaje	Gestión	Eficacia	95.31	95.31	100	N/A		
Administración Pública Federal	N/A	N/A	47 - Entidades nPueblos Indígenas	S178	AYB - Comisión Nacional para el Desarrollo de los Pueblos Indígenas	Programa de Apoyo a la Educación Indígena	2 - Desarrollo Social	6 - Protección Social	7 - Indígenas	16 - Promoción y coordinación de las políticas públicas para el desarrollo de los pueblos	Porcentaje de economías que cuentan con su certificado de salud actualizada	(Número de economías con certificado médico actualizado/total de economías) X 100	Actividad	Semestral	Porcentaje	Gestión	Eficiencia	100		N/A	N/A		
Administración Pública Federal	N/A	N/A	47 - Entidades nPueblos Indígenas	S178	AYB - Comisión Nacional para el Desarrollo de los Pueblos Indígenas	Programa de Apoyo a la Educación Indígena	2 - Desarrollo Social	6 - Protección Social	7 - Indígenas	16 - Promoción y coordinación de las políticas públicas para el desarrollo de los pueblos	Porcentaje de economías que cuentan con su certificado de salud actualizada	(Número de economías con certificado médico actualizado/total de economías) X 100	Actividad	Semestral	Porcentaje	Gestión	Eficiencia	49.98		N/A	N/A		
Administración Pública Federal	N/A	N/A	47 - Entidades nPueblos Indígenas	S178	AYG - Notimex, Agencia de Noticias del Estado Mexicano	Recopilación y producción de material informativo (Notimex)	1 - Gobierno	8 - Otros Servicios Generales	3 - Servicios de Comunicación y Medios	9 - Impulso a la diversificación de los servicios informativos	Tasa de variación de mensajes replicados en medios impresos y electrónicos, e impresiones de posts en redes sociales.	(Total de mensajes replicados en medios impresos y electrónicos, e impresiones de posts en redes sociales del ejercicio actual - Total de mensajes replicados en medios impresos y electrónicos, e impresiones de posts en redes sociales del ejercicio anterior) / Total de mensajes replicados en medios impresos y electrónicos, e impresiones de posts en redes sociales del ejercicio anterior) X 100	Fin	El ITF se integra por cuatro indicadores, a los cuales se asigna una ponderación de la siguiente forma: 1. Operatividad (10%); entendiéndose ésta como el contar con una plataforma informática funcional que permita la difusión segura de información y que considere: ruta de acceso, condicionamiento, enlaces y seguridad. 2. Pertinencia (24%) si la información publicada contribuye en la toma de	Fin	Annual	Porcentaje	Estratégico	Eficacia	2		N/A	N/A
Administración Pública Federal	N/A	N/A	47 - Entidades nMexicano	E005	AYG - Notimex, Agencia de Noticias del Estado Mexicano	Recopilación y producción de material informativo (Notimex)	1 - Gobierno	8 - Otros Servicios Generales	3 - Servicios de Comunicación y Medios	9 - Impulso a la diversificación de los servicios informativos	Tasa de variación en la venta de los servicios que proporciona la Agencia.	(Total de la facturación del ejercicio actual - Total de la facturación del ejercicio anterior) / Total de la facturación del ejercicio anterior) x 100	Propósito	Annual	Porcentaje	Estratégico	Eficacia	2		N/A	N/A		
Administración Pública Federal	N/A	N/A	47 - Entidades nMexicano	E005	AYG - Notimex, Agencia de Noticias del Estado Mexicano	Recopilación y producción de material informativo (Notimex)	1 - Gobierno	8 - Otros Servicios Generales	3 - Servicios de Comunicación y Medios	9 - Impulso a la diversificación de los servicios informativos	Porcentaje de mensajes noticiosos transmitidos.	(Número de mensajes noticiosos transmitidos / Número total de mensajes noticiosos programados a transmitir) x 100	Componente	Semestral	Porcentaje	Estratégico	Eficacia	100		N/A	N/A		
Administración Pública Federal	N/A	N/A	47 - Entidades nMexicano	E005	AYG - Notimex, Agencia de Noticias del Estado Mexicano	Recopilación y producción de material informativo (Notimex)	1 - Gobierno	8 - Otros Servicios Generales	3 - Servicios de Comunicación y Medios	9 - Impulso a la diversificación de los servicios informativos	Porcentaje de mensajes noticiosos transmitidos.	(Número de mensajes noticiosos transmitidos / Número total de mensajes noticiosos programados a transmitir) x 100	Componente	Semestral	Porcentaje	Estratégico	Eficacia	50.33		N/A	N/A		
Administración Pública Federal	N/A	N/A	47 - Entidades nMexicano	E005	AYG - Notimex, Agencia de Noticias del Estado Mexicano	Recopilación y producción de material informativo (Notimex)	1 - Gobierno	8 - Otros Servicios Generales	3 - Servicios de Comunicación y Medios	9 - Impulso a la diversificación de los servicios informativos	Porcentaje de ediciones para la producción audiovisual.	(Número de ediciones para la producción audiovisual realizadas / Número de ediciones para la producción audiovisual programadas) X 100	Actividad	Mensual	Porcentaje	Gestión	Eficacia	22.17	35.01	100	N/A		
Administración Pública Federal	N/A	N/A	47 - Entidades nMexicano	E005	AYG - Notimex, Agencia de Noticias del Estado Mexicano	Recopilación y producción de material informativo (Notimex)	1 - Gobierno	8 - Otros Servicios Generales	3 - Servicios de Comunicación y Medios	9 - Impulso a la diversificación de los servicios informativos	Porcentaje de coberturas realizadas para la generación de notas del ámbito nacional.	(Número de coberturas realizadas para la generación de notas del ámbito nacional / Número de coberturas programadas para la generación de notas del ámbito nacional) X 100	Actividad	Mensual	Porcentaje	Gestión	Eficacia	20.4	19.04	100	N/A		
Administración Pública Federal	N/A	N/A	47 - Entidades nMexicano	E005	AYG - Notimex, Agencia de Noticias del Estado Mexicano	Recopilación y producción de material informativo (Notimex)	1 - Gobierno	8 - Otros Servicios Generales	3 - Servicios de Comunicación y Medios	9 - Impulso a la diversificación de los servicios informativos	Porcentaje de guiones realizados para la elaboración de audios y videos.	(Número de guiones realizados / Número de guiones programados) X 100	Actividad	Mensual	Porcentaje	Gestión	Eficacia	24.31	36.26	100	N/A		
Administración Pública Federal	N/A	N/A	47 - Entidades nMexicano	E005	AYG - Notimex, Agencia de Noticias del Estado Mexicano	Recopilación y producción de material informativo (Notimex)	1 - Gobierno	8 - Otros Servicios Generales	3 - Servicios de Comunicación y Medios	9 - Impulso a la diversificación de los servicios informativos	Porcentaje de coberturas realizadas para la generación de notas del ámbito internacional.	(Número de coberturas realizadas para la generación de notas del ámbito internacional / Número de coberturas programadas para la generación de notas del ámbito internacional) X100	Actividad	Mensual	Porcentaje	Gestión	Eficacia	24	24.67	100	N/A		
Administración Pública Federal	N/A	N/A	47 - Entidades nContribuyente	E028	AY1 - Procuraduría de la Defensa del Contribuyente	Protección y Defensa de los Contribuyentes	1 - Gobierno	5 - Asuntos Financieros y Hacendarios	2 - Asuntos Hacendarios	22 - Garantizar el derecho de los contribuyentes a recibir justicia en materia fiscal.	Ingresos tributarios	(Ingresos tributarios del Gobierno Federal/Producto Interno Bruto)*100	Fin	Annual	Porcentaje	Estratégico	Eficacia			N/A	N/A		
Administración Pública Federal	N/A	N/A	47 - Entidades nContribuyente	E028	AY1 - Procuraduría de la Defensa del Contribuyente	Protección y Defensa de los Contribuyentes	1 - Gobierno	5 - Asuntos Financieros y Hacendarios	2 - Asuntos Hacendarios	22 - Garantizar el derecho de los contribuyentes a recibir justicia en materia fiscal.	Tasa media de cumplimiento de las acciones de servicios prestados a los contribuyentes para garantizarles el acceso a la justicia fiscal.	(Total de acciones de servicios de asesoría, consulta, quejas, representación y defensa legal, acuerdos conclusivos, recomendaciones, propuestas de modificaciones normativas de carácter fiscal, análisis de problemas sistémicos, cultura contributiva y vinculación institucional realizadas durante el periodo / Total de acciones de servicios de asesoría, consulta, quejas, representación y defensa legal, acuerdos conclusivos, recomendaciones, propuestas de modificaciones de carácter fiscal, análisis de problemas sistémicos y vinculación institucional realizadas durante el periodo) X 100	Propósito	Annual	Porcentaje	Estratégico	Eficacia	54.99		N/A	N/A		
Administración Pública Federal	N/A	N/A	47 - Entidades nContribuyente	E028	AY1 - Procuraduría de la Defensa del Contribuyente	Protección y Defensa de los Contribuyentes	1 - Gobierno	5 - Asuntos Financieros y Hacendarios	2 - Asuntos Hacendarios	22 - Garantizar el derecho de los contribuyentes a recibir justicia en materia fiscal.	Porcentaje de acciones de propuestas de solución referentes a problemas sistémicos y de modificación a las disposiciones normativas en materia fiscal realizadas.	(Total de acciones de propuestas de solución referentes a problemas sistémicos y de modificación a las disposiciones normativas en materia fiscal programadas)*100.	Componente	Semestral	Porcentaje	Gestión	Eficacia	100		N/A	N/A		
Administración Pública Federal	N/A	N/A	47 - Entidades nContribuyente	E028	AY1 - Procuraduría de la Defensa del Contribuyente	Protección y Defensa de los Contribuyentes	1 - Gobierno	5 - Asuntos Financieros y Hacendarios	2 - Asuntos Hacendarios	22 - Garantizar el derecho de los contribuyentes a recibir justicia en materia fiscal.	Porcentaje de acciones de propuestas de solución referentes a problemas sistémicos y de modificación a las disposiciones normativas en materia fiscal realizadas / Total de acciones de propuestas de solución referentes a problemas sistémicos y de modificación a las disposiciones normativas en materia fiscal programadas)*100.	(Total de acciones de propuestas de solución referentes a problemas sistémicos y de modificación a las disposiciones normativas en materia fiscal realizadas / Total de acciones de propuestas de solución referentes a problemas sistémicos y de modificación a las disposiciones normativas en materia fiscal programadas)*100.	Componente	Semestral	Porcentaje	Gestión	Eficacia	50.12		N/A	N/A		
Administración Pública Federal	N/A	N/A	47 - Entidades nContribuyente	E028	AY1 - Procuraduría de la Defensa del Contribuyente	Protección y Defensa de los Contribuyentes	1 - Gobierno	5 - Asuntos Financieros y Hacendarios	2 - Asuntos Hacendarios	22 - Garantizar el derecho de los contribuyentes a recibir justicia en materia fiscal.	Porcentaje de acciones de cultura contributiva, vinculación institucional, difusión y comunicación respecto de los derechos y garantías de los contribuyentes, y de las atribuciones y límites de las autoridades fiscales federales realizadas / Total de acciones de cultura contributiva, vinculación institucional, difusión y comunicación respecto de los derechos y garantías de los contribuyentes, y de las atribuciones y límites de las autoridades fiscales federales realizadas	(Total de acciones de cultura contributiva, vinculación institucional, difusión y comunicación respecto de los derechos y garantías de los contribuyentes, y de las atribuciones y límites de las autoridades fiscales federales realizadas / Total de acciones de cultura contributiva, vinculación institucional, difusión y comunicación respecto de los derechos y garantías de los contribuyentes, y de las atribuciones y límites de las autoridades fiscales federales realizadas) X 100.	Componente	Semestral	Porcentaje	Gestión	Eficacia	52.31		N/A	N/A		
Administración Pública Federal	N/A	N/A	47 - Entidades nContribuyente	E028	AY1 - Procuraduría de la Defensa del Contribuyente	Protección y Defensa de los Contribuyentes	1 - Gobierno	5 - Asuntos Financieros y Hacendarios	2 - Asuntos Hacendarios	22 - Garantizar el derecho de los contribuyentes a recibir justicia en materia fiscal.	Porcentaje de acciones de cultura contributiva, vinculación institucional, difusión y comunicación respecto de los derechos y garantías de los contribuyentes, y de las atribuciones y límites de las autoridades fiscales federales realizadas / Total de acciones de cultura contributiva, vinculación institucional, difusión y comunicación respecto de los derechos y garantías de los contribuyentes, y de las atribuciones y límites de las autoridades fiscales federales realizadas	(Total de acciones de cultura contributiva, vinculación institucional, difusión y comunicación respecto de los derechos y garantías de los contribuyentes, y de las atribuciones y límites de las autoridades fiscales federales realizadas / Total de acciones de cultura contributiva, vinculación institucional, difusión y comunicación respecto de los derechos y garantías de los contribuyentes, y de las atribuciones y límites de las autoridades fiscales federales realizadas) X 100.	Componente	Semestral	Porcentaje	Gestión	Eficacia	100		N/A	N/A		
Administración Pública Federal	N/A	N/A	47 - Entidades nContribuyente	E028	AY1 - Procuraduría de la Defensa del Contribuyente	Protección y Defensa de los Contribuyentes	1 - Gobierno	5 - Asuntos Financieros y Hacendarios	2 - Asuntos Hacendarios	22 - Garantizar el derecho de los contribuyentes a recibir justicia en materia fiscal.	Porcentaje de acciones de servicios de asesoría, consulta, representación y defensa legal, acuerdos conclusivos, quejas y reclamaciones realizadas.	(Total de acciones de servicios de asesoría, consulta, representación y defensa legal, acuerdos conclusivos, quejas y reclamaciones realizadas / Total de acciones de servicios de asesoría, consulta, representación y defensa legal, acuerdos conclusivos, quejas y reclamaciones programadas) * 100.	Componente	Semestral	Porcentaje	Gestión	Eficacia	51.51		N/A	N/A		
Administración Pública Federal	N/A	N/A	47 - Entidades nContribuyente	E028	AY1 - Procuraduría de la Defensa del Contribuyente	Protección y Defensa de los Contribuyentes	1 - Gobierno	5 - Asuntos Financieros y Hacendarios	2 - Asuntos Hacendarios	22 - Garantizar el derecho de los contribuyentes a recibir justicia en materia fiscal.	Porcentaje de acciones de servicios de asesoría, consulta, representación y defensa legal, acuerdos conclusivos, quejas y reclamaciones realizadas.	(Total de acciones de servicios de asesoría, consulta, representación y defensa legal, acuerdos conclusivos, quejas y reclamaciones realizadas / Total de acciones de servicios de asesoría, consulta, representación y defensa legal, acuerdos conclusivos, quejas y reclamaciones programadas) * 100.	Componente	Semestral	Porcentaje	Gestión	Eficacia	100		N/A	N/A		

Administración Pública Federal	N/A	N/A	47 - Entidades n	AYI - Procuraduría de la Defensa del Contribuyente E028	22 - Garantizar el derecho de los contribuyentes a recibir justicia en materia fiscal.	Protección y Defensa de los Contribuyentes	1 - Gobierno	5 - Asuntos Financieros y Hacendarios	2 - Asuntos Hacendarios	Porcentaje de acciones de procedimientos de quejas realizadas.	(Total de acciones de procedimientos de quejas realizadas / Total de acciones de procedimientos de quejas programadas) * 100.	Actividad	Trimestral	Porcentaje	Gestión	Eficacia	24.21	27.52	100	N/A	
Administración Pública Federal	N/A	N/A	47 - Entidades n	AYI - Procuraduría de la Defensa del Contribuyente E028	22 - Garantizar el derecho de los contribuyentes a recibir justicia en materia fiscal.	Protección y Defensa de los Contribuyentes	1 - Gobierno	5 - Asuntos Financieros y Hacendarios	2 - Asuntos Hacendarios	Porcentaje de acciones para la celebración de acuerdos concluyentes realizados.	(Total de acciones de procedimientos para la adopción de Acuerdos Conclusivos realizadas / Total de acciones de procedimientos para la adopción de Acuerdos Conclusivos programadas) * 100.	Actividad	Trimestral	Porcentaje	Gestión	Eficacia	24.11	20.78	100	N/A	
Administración Pública Federal	N/A	N/A	47 - Entidades n	AYI - Procuraduría de la Defensa del Contribuyente E028	22 - Garantizar el derecho de los contribuyentes a recibir justicia en materia fiscal.	Protección y Defensa de los Contribuyentes	1 - Gobierno	5 - Asuntos Financieros y Hacendarios	2 - Asuntos Hacendarios	Porcentaje de acciones de difusión y comunicación respecto de los derechos y garantías de los contribuyentes, y de las atribuciones y límites de las autoridades fiscales federales, realizadas.	(Total de acciones de difusión y comunicación respecto de los derechos y garantías de los contribuyentes, y de las atribuciones y límites de las autoridades fiscales federales, programadas) * 100.	Actividad	Trimestral	Acción	Gestión	Eficacia	25.2	27.33	100	N/A	
Administración Pública Federal	N/A	N/A	47 - Entidades n	AYI - Procuraduría de la Defensa del Contribuyente E028	22 - Garantizar el derecho de los contribuyentes a recibir justicia en materia fiscal.	Protección y Defensa de los Contribuyentes	1 - Gobierno	5 - Asuntos Financieros y Hacendarios	2 - Asuntos Hacendarios	Porcentaje de acciones de cultura contributiva y vinculación institucional.	(Total de acciones de cultura contributiva y vinculación institucional realizadas. / Total de acciones de cultura contributiva y vinculación institucional programadas) * 100.	Actividad	Trimestral	Acción	Gestión	Eficacia	26.01	27.13	100	N/A	
Administración Pública Federal	N/A	N/A	47 - Entidades n	AYI - Procuraduría de la Defensa del Contribuyente E028	22 - Garantizar el derecho de los contribuyentes a recibir justicia en materia fiscal.	Protección y Defensa de los Contribuyentes	1 - Gobierno	5 - Asuntos Financieros y Hacendarios	2 - Asuntos Hacendarios	Porcentaje de acciones de servicios de asesoría y consulta especializada realizadas.	(Total de acciones de servicios de asesoría y consulta especializada realizadas / Total de acciones de servicios de asesoría y consulta especializada programadas) * 100.	Actividad	Trimestral	Porcentaje	Gestión	Eficacia	24.37	26.97	100	N/A	
Administración Pública Federal	N/A	N/A	47 - Entidades n	AYI - Procuraduría de la Defensa del Contribuyente E028	22 - Garantizar el derecho de los contribuyentes a recibir justicia en materia fiscal.	Protección y Defensa de los Contribuyentes	1 - Gobierno	5 - Asuntos Financieros y Hacendarios	2 - Asuntos Hacendarios	Porcentaje de acciones de servicios de representación y defensa legal realizadas.	(Total de acciones de servicios de representación y defensa legal realizadas / Total de acciones de servicios de representación y defensa legal programadas) * 100.	Actividad	Trimestral	Porcentaje	Gestión	Eficacia	25.07	31.5	100	N/A	
Administración Pública Federal	N/A	N/A	47 - Entidades n	AYI - Procuraduría de la Defensa del Contribuyente E028	22 - Garantizar el derecho de los contribuyentes a recibir justicia en materia fiscal.	Protección y Defensa de los Contribuyentes	1 - Gobierno	5 - Asuntos Financieros y Hacendarios	2 - Asuntos Hacendarios	Porcentaje de acciones de análisis de problemas sistémicos realizadas.	(Total de acciones de análisis de problemas sistémicos realizadas / Total de acciones de análisis de problemas sistémicos programadas) * 100.	Actividad	Trimestral	Porcentaje	Gestión	Eficacia	25.35	12.44	100	N/A	
Administración Pública Federal	N/A	N/A	47 - Entidades n	AYI - Procuraduría de la Defensa del Contribuyente E028	22 - Garantizar el derecho de los contribuyentes a recibir justicia en materia fiscal.	Protección y Defensa de los Contribuyentes	1 - Gobierno	5 - Asuntos Financieros y Hacendarios	2 - Asuntos Hacendarios	Porcentaje de acciones de estudios e investigaciones de las disposiciones normativas internas del Servicio de Administración Tributaria y de las disposiciones fiscales realizadas.	(Total de acciones de estudios e investigaciones de las disposiciones normativas internas del Servicio de Administración Tributaria y de las disposiciones fiscales realizadas / Total de acciones de estudios e investigaciones de las disposiciones normativas internas del Servicio de Administración Tributaria y de las disposiciones fiscales programadas) * 100.	Actividad	Trimestral	Porcentaje	Gestión	Eficacia	23.23	11.11	100	N/A	
Administración Pública Federal	N/A	N/A	47 - Entidades n	AYJ - Comisión Ejecutiva de Atención a Víctimas E033	23 - Atención Integral a Víctimas	Atención a Víctimas	1 - Gobierno	2 - Justicia	4 - Derechos Humanos	Porcentaje de víctimas inscritas en el Registro Nacional de Víctimas que han recibido medidas previstas en la LGV	(Total de víctimas inscritas en el Registro Nacional de Víctimas que han recibido medidas previstas en la LGV durante el periodo de referencia. PVR= [ VRA / VR ] x 100 VRA = Número de víctimas inscritas en el Registro Nacional de Víctimas que han recibido medidas de atención y asistencia establecidas en la LGV durante el periodo de referencia.	Fin	Anual	Porcentaje	Estratégico	Eficacia				N/A	N/A
Administración Pública Federal	N/A	N/A	47 - Entidades n	AYJ - Comisión Ejecutiva de Atención a Víctimas E033	23 - Atención Integral a Víctimas	Atención a Víctimas	1 - Gobierno	2 - Justicia	4 - Derechos Humanos	Índice de satisfacción de personas en situación de víctimas respecto de los servicios integrales que proporciona la CEAV	Resultado de las encuestas aplicadas a personas en situación de víctima atendidas por la CEAV, por tipo de servicio recibido	Fin	Anual	Índice de satisfacción	Estratégico	Eficacia	60			N/A	N/A
Administración Pública Federal	N/A	N/A	47 - Entidades n	AYJ - Comisión Ejecutiva de Atención a Víctimas E033	23 - Atención Integral a Víctimas	Atención a Víctimas	1 - Gobierno	2 - Justicia	4 - Derechos Humanos	Índice de servicios integrales proporcionados	R=(Porcentaje de atención integral + Porcentaje de ayudas, asistencia y compensación + porcentaje de servicios jurídicos)/3	Propósito	Anual	Índice	Estratégico	Eficacia	80			N/A	N/A
Administración Pública Federal	N/A	N/A	47 - Entidades n	AYJ - Comisión Ejecutiva de Atención a Víctimas E033	23 - Atención Integral a Víctimas	Atención a Víctimas	1 - Gobierno	2 - Justicia	4 - Derechos Humanos	Porcentaje de cumplimiento de acuerdos del Comisionado Ejecutivo y direcciones generales de la CEAV	R= (acuerdos del Comisionado Ejecutivo y determinaciones de las direcciones generales facultadas atendidos / acuerdos del Comisionado Ejecutivo y direcciones generales facultadas de la CEAV autorizados)*100	Componente	Trimestral	Porcentaje	Gestión	Eficacia	24.52	35.22	100	N/A	
Administración Pública Federal	N/A	N/A	47 - Entidades n	AYJ - Comisión Ejecutiva de Atención a Víctimas E033	23 - Atención Integral a Víctimas	Atención a Víctimas	1 - Gobierno	2 - Justicia	4 - Derechos Humanos	Índice de servicios jurídicos proporcionados a víctimas	R= (DP*0.15 + IRMP*0.10 + ARAP*0.15 + MI*0.10 + ARPP*0.15 + DDP*0.05 + DH*0.15 + RDP*0.05 +MPT*0.10)	Componente	Semestral	Índice	Gestión	Eficacia	90			N/A	N/A
Administración Pública Federal	N/A	N/A	47 - Entidades n	AYJ - Comisión Ejecutiva de Atención a Víctimas E033	23 - Atención Integral a Víctimas	Atención a Víctimas	1 - Gobierno	2 - Justicia	4 - Derechos Humanos	Índice de servicios jurídicos proporcionados a víctimas	R= (DP*0.15 + IRMP*0.10 + ARAP*0.15 + MI*0.10 + ARPP*0.15 + DDP*0.05 + DH*0.15 + RDP*0.05 +MPT*0.10)	Componente	Semestral	Índice	Gestión	Eficacia	90			N/A	N/A
Administración Pública Federal	N/A	N/A	47 - Entidades n	AYJ - Comisión Ejecutiva de Atención a Víctimas E033	23 - Atención Integral a Víctimas	Atención a Víctimas	1 - Gobierno	2 - Justicia	4 - Derechos Humanos	Porcentaje de víctimas que recibieron atención integral y fueron canalizadas	R=(víctimas atendidas integralmente y canalizadas / víctimas que solicitaron atención)*100	Componente	Semestral	Porcentaje	Gestión	Eficacia	70			N/A	N/A
Administración Pública Federal	N/A	N/A	47 - Entidades n	AYJ - Comisión Ejecutiva de Atención a Víctimas E033	23 - Atención Integral a Víctimas	Atención a Víctimas	1 - Gobierno	2 - Justicia	4 - Derechos Humanos	Porcentaje de víctimas que recibieron atención integral y fueron canalizadas	R=(víctimas atendidas integralmente y canalizadas / víctimas que solicitaron atención)*100	Componente	Semestral	Porcentaje	Gestión	Eficacia	35			N/A	N/A
Administración Pública Federal	N/A	N/A	47 - Entidades n	AYJ - Comisión Ejecutiva de Atención a Víctimas E033	23 - Atención Integral a Víctimas	Atención a Víctimas	1 - Gobierno	2 - Justicia	4 - Derechos Humanos	Porcentaje de personas en situación de víctima registradas de carácter federal	H= (Vr/Sr)*100 Vr= Total de solicitudes de personas en situación de víctima de delitos y violaciones a derechos humanos de competencia federal registradas durante el periodo. Sr= Total de solicitudes de inscripción al Registro Federal de Víctimas relacionadas a delitos del fuero federal y quejas por violaciones a derechos humanos por parte de autoridades federales, recibidas en el periodo y que H= (Vr/Sr)*100 Vr= Total de solicitudes de personas en situación de víctima de delitos y violaciones a derechos humanos de competencia federal registradas durante el periodo. Sr= Total de solicitudes de inscripción al Registro Federal de Víctimas relacionadas a delitos del fuero federal y quejas por violaciones a derechos humanos por parte de autoridades federales, recibidas en el periodo y que	Componente	Semestral	Porcentaje	Estratégico	Eficacia	80			N/A	N/A
Administración Pública Federal	N/A	N/A	47 - Entidades n	AYJ - Comisión Ejecutiva de Atención a Víctimas E033	23 - Atención Integral a Víctimas	Atención a Víctimas	1 - Gobierno	2 - Justicia	4 - Derechos Humanos	Porcentaje de personas en situación de víctima registradas de carácter federal	H= (Vr/Sr)*100 Vr= Total de solicitudes de personas en situación de víctima de delitos y violaciones a derechos humanos de competencia federal registradas durante el periodo. Sr= Total de solicitudes de inscripción al Registro Federal de Víctimas relacionadas a delitos del fuero federal y quejas por violaciones a derechos humanos por parte de autoridades federales, recibidas en el periodo y que	Componente	Semestral	Porcentaje	Estratégico	Eficacia	70			N/A	N/A
Administración Pública Federal	N/A	N/A	47 - Entidades n	AYJ - Comisión Ejecutiva de Atención a Víctimas E033	23 - Atención Integral a Víctimas	Atención a Víctimas	1 - Gobierno	2 - Justicia	4 - Derechos Humanos	Porcentaje de víctimas atendidas oportunamente por el equipo multidisciplinario	R=(víctimas atendidas en un término no mayor a 40 minutos por parte del equipo multidisciplinario/total de víctimas que se presentaron para atención de primer contacto)*100	Actividad	Trimestral	Porcentaje	Gestión	Eficiencia	18.75	14.36	100	N/A	
Administración Pública Federal	N/A	N/A	47 - Entidades n	AYJ - Comisión Ejecutiva de Atención a Víctimas E033	23 - Atención Integral a Víctimas	Atención a Víctimas	1 - Gobierno	2 - Justicia	4 - Derechos Humanos	Convenios suscritos en materia de atención a víctimas	Número de convenios suscritos Tg= (SUMATORIA (Dh-DH)/n) Dh= Total de días hábiles comprendidos desde la recepción de las solicitudes al área de revisión durante el periodo hasta el envío del oficio de notificación a la persona en situación de víctima. DH= Total de días hábiles que las solicitudes recibidas durante el periodo permanecieron sin actividad por la intervención de una dependencia, institución o dirección general	Actividad	Trimestral	Convenio	Gestión	Eficiencia	2	0		N/A	N/A
Administración Pública Federal	N/A	N/A	47 - Entidades n	AYJ - Comisión Ejecutiva de Atención a Víctimas E033	23 - Atención Integral a Víctimas	Atención a Víctimas	1 - Gobierno	2 - Justicia	4 - Derechos Humanos	Tiempo promedio de trámite de inscripción al Registro Federal de Víctimas		Actividad	Trimestral	Otra	Gestión	Eficacia	20	6.4	100	N/A	
Administración Pública Federal	N/A	N/A	47 - Entidades n	AYJ - Comisión Ejecutiva de Atención a Víctimas E033	23 - Atención Integral a Víctimas	Atención a Víctimas	1 - Gobierno	2 - Justicia	4 - Derechos Humanos	Porcentaje de elaboración de proyectos de dictámenes sobre solicitudes de acceso a los recursos del Fondo de Ayuda, Asistencia y Reparación Integral	R= (Proyectos de dictámenes emitidos/expedientes integrados) *100	Actividad	Trimestral	Porcentaje	Gestión	Eficacia	22.22	117.78	100	N/A	
Administración Pública Federal	N/A	N/A	47 - Entidades n	AYJ - Comisión Ejecutiva de Atención a Víctimas E033	23 - Atención Integral a Víctimas	Atención a Víctimas	1 - Gobierno	2 - Justicia	4 - Derechos Humanos	Proyectos de dictámenes sobre reconocimiento de calidad de víctima	Número de proyectos de dictámenes emitidos para el otorgamiento de reconocimiento de la calidad de víctima	Actividad	Trimestral	Proyecto	Gestión	Eficiencia	9	0		N/A	N/A
Administración Pública Federal	N/A	N/A	47 - Entidades n	AYJ - Comisión Ejecutiva de Atención a Víctimas E033	23 - Atención Integral a Víctimas	Atención a Víctimas	1 - Gobierno	2 - Justicia	4 - Derechos Humanos	Porcentaje de audiencias, diligencias o reuniones atendidas	R=(Porcentaje de audiencias, diligencias o reuniones atendidas / Requerimientos para asistir a audiencias, diligencias o reuniones solicitadas)*100	Actividad	Trimestral	Porcentaje	Gestión	Eficiencia	22.5	30.3	100	N/A	
Administración Pública Federal	N/A	N/A	47 - Entidades n	AYL - Sistema Público de Radiodifusión del Estado Mexicano E036	26 - Proveer el servicio de radiodifusión pública en México	Producción y Difusión de Materiales Audiovisuales	1 - Gobierno	8 - Otros Servicios Generales	3 - Servicios de Comunicación y Medios	Porcentaje de población beneficiada por la señal de televisión del Sistema Público de Radiodifusión del Estado Mexicano (SPR).	(Total de población en viviendas con televisión en municipios beneficiados por las estaciones retransmisoras / Población nacional en viviendas con televisión) x 100	Fin	Anual	Porcentaje	Estratégico	Eficiencia	49.71			N/A	N/A
Administración Pública Federal	N/A	N/A	47 - Entidades n	AYL - Sistema Público de Radiodifusión del Estado Mexicano E036	26 - Proveer el servicio de radiodifusión pública en México	Producción y Difusión de Materiales Audiovisuales	1 - Gobierno	8 - Otros Servicios Generales	3 - Servicios de Comunicación y Medios	Índice de Digitalización (ID)	El índice ha sido calculado para 184 países, con datos a partir del año 2004. Está integrado por 6 componentes: 1) Asesibilidad, 2) Confiabilidad, 3) Acceso, 4) Capacidad, 5) Uso y 6) Capital humano. Cada uno de los cuales está integrado por diversos subindicadores16	Fin	Anual		Estratégico	Eficacia				N/A	N/A
Administración Pública Federal	N/A	N/A	47 - Entidades n	AYL - Sistema Público de Radiodifusión del Estado Mexicano E036	26 - Proveer el servicio de radiodifusión pública en México	Producción y Difusión de Materiales Audiovisuales	1 - Gobierno	8 - Otros Servicios Generales	3 - Servicios de Comunicación y Medios	Horas de programación sin retransmisión por el canal Una Voz con Todos.	24 Horas de programación - Horas retransmitidas por día	Propósito	Anual	Hora transmitida	Estratégico	Eficiencia	16			N/A	N/A
Administración Pública Federal	N/A	N/A	47 - Entidades n	AYL - Sistema Público de Radiodifusión del Estado Mexicano E036	26 - Proveer el servicio de radiodifusión pública en México	Producción y Difusión de Materiales Audiovisuales	1 - Gobierno	8 - Otros Servicios Generales	3 - Servicios de Comunicación y Medios	Porcentaje de producción propia en la programación transmitida sin retransmisión el mismo día por el canal de televisión Una Voz con Todos.	(Total de horas de producción y coproducción propia del SPR en la programación transmitida sin retransmisión el mismo día/ Total de horas de programación y continuidad transmitida sin retransmisión)*100	Componente	Semestral	Porcentaje	Estratégico	Eficacia	51			N/A	N/A
Administración Pública Federal	N/A	N/A	47 - Entidades n	AYL - Sistema Público de Radiodifusión del Estado Mexicano E036	26 - Proveer el servicio de radiodifusión pública en México	Producción y Difusión de Materiales Audiovisuales	1 - Gobierno	8 - Otros Servicios Generales	3 - Servicios de Comunicación y Medios	Estaciones transmisoras del Sistema Público de Radiodifusión del Estado Mexicano (SPR).	Sumatoria de estaciones transmisoras del SPR.	Componente	Semestral	Estación	Estratégico	Eficacia	26			N/A	N/A



Administración Pública Federal	N/A	N/A	47 - Entidades nEstado Mexicano	E036	AYL - Sistema Público de Radiodifusión del Estado Mexicano	Producción y Difusión de Materiales Audiovisuales	1 - Gobierno	8 - Otros Servicios Generales	3 - Servicios de Comunicación y Medios	26 - Proveer el servicio de radiodifusión pública en México	Estaciones transmisoras del Sistema Público de Radiodifusión del Estado Mexicano (SPR).	Sumatoria de estaciones transmisoras del SPR.	Componente	Semestral	Estación	Estratégico	Eficacia	26	N/A	N/A	
Administración Pública Federal	N/A	N/A	47 - Entidades nEstado Mexicano	E036	AYL - Sistema Público de Radiodifusión del Estado Mexicano	Producción y Difusión de Materiales Audiovisuales	1 - Gobierno	8 - Otros Servicios Generales	3 - Servicios de Comunicación y Medios	26 - Proveer el servicio de radiodifusión pública en México	Porcentaje de producción propia en el programa transmitido sin retransmisión el mismo día por el canal de televisión Una Voz con Todos.	(Total de horas de producción y coproducción propia del SPR en la programación transmitida sin retransmisión el mismo día/ Total de horas de programación y continuidad transmitida sin retransmisión)*100	Componente	Semestral	Porcentaje	Estratégico	Eficacia	50	N/A	N/A	
Administración Pública Federal	N/A	N/A	47 - Entidades nEstado Mexicano	E036	AYL - Sistema Público de Radiodifusión del Estado Mexicano	Producción y Difusión de Materiales Audiovisuales	1 - Gobierno	8 - Otros Servicios Generales	3 - Servicios de Comunicación y Medios	26 - Proveer el servicio de radiodifusión pública en México	Horas de producción y coproducción por sí mismo o a través de terceros.	Sumatoria de horas de material audiovisual producida y coproducida por sí mismo o a través de terceros.	Actividad	Trimestral	Otra	Gestión	Eficacia	1400	1482.55	100	N/A
Administración Pública Federal	N/A	N/A	47 - Entidades nEstado Mexicano	E036	AYL - Sistema Público de Radiodifusión del Estado Mexicano	Producción y Difusión de Materiales Audiovisuales	1 - Gobierno	8 - Otros Servicios Generales	3 - Servicios de Comunicación y Medios	26 - Proveer el servicio de radiodifusión pública en México	Permisos de frecuencias.	Sumatoria de permisos de frecuencias del SPR.	Actividad	Trimestral	Otra	Gestión	Eficacia	40	40	100	N/A
Administración Pública Federal	N/A	N/A	47 - Entidades nEstado Mexicano	E036	AYL - Sistema Público de Radiodifusión del Estado Mexicano	Producción y Difusión de Materiales Audiovisuales	1 - Gobierno	8 - Otros Servicios Generales	3 - Servicios de Comunicación y Medios	26 - Proveer el servicio de radiodifusión pública en México	Horas de material audiovisual por adquisición de derechos.	Sumatoria de horas de material audiovisual por adquisición de derechos.	Actividad	Trimestral	Otra	Gestión	Eficacia	2050	2089.19	100	N/A
Administración Pública Federal	N/A	N/A	47 - Entidades nEstado Mexicano	E036	AYL - Sistema Público de Radiodifusión del Estado Mexicano	Producción y Difusión de Materiales Audiovisuales	1 - Gobierno	8 - Otros Servicios Generales	3 - Servicios de Comunicación y Medios	26 - Proveer el servicio de radiodifusión pública en México	Estudios de radiodifusión.	Sumatoria de estudios realizados por el SPR.	Actividad	Trimestral	Estudio	Gestión	Eficacia	3	3	100	N/A
Administración Pública Federal	N/A	N/A	47 - Entidades nde las Mujeres	S010	HHG - Instituto Nacional	Fortalecimiento a la Transversalidad de la Perspectiva de Género	1 - Gobierno	3 - Coordinación de la Política de Gobierno	9 - Otros	20 - Mujeres en el ejercicio de sus derechos humanos	Porcentaje de mujeres en cargos de elección popular en municipios. Presidentas municipales	P=(Presidentas/Presidentes)*100. Donde: P= Porcentaje de mujeres en cargos de elección popular en municipios. Presidentas municipales. Presidentas: Número de mujeres presidentas municipales en el país. T=Presidentes: Número total de presidentas y presidentes municipales en el país.	Fin	Annual	Porcentaje	Estratégico	Eficacia	14.99	N/A	N/A	
Administración Pública Federal	N/A	N/A	47 - Entidades nde las Mujeres	P010	HHG - Instituto Nacional	Fortalecimiento de la Igualdad Sustantiva entre Mujeres y Hombres	1 - Gobierno	3 - Coordinación de la Política de Gobierno	9 - Otros	20 - Mujeres en el ejercicio de sus derechos humanos	Tasa de participación femenina en el mercado de trabajo	T = ( PEAF / PoblH+ ) * 100 PEAF: Población económicamente activa femenina de 14 años y más PoblH+: Población femenina total de 14 años y más	Fin	Annual	tasa	Estratégico	Eficacia		N/A	N/A	
Administración Pública Federal	N/A	N/A	47 - Entidades nde las Mujeres	P010	HHG - Instituto Nacional	Fortalecimiento de la Igualdad Sustantiva entre Mujeres y Hombres	1 - Gobierno	3 - Coordinación de la Política de Gobierno	9 - Otros	20 - Mujeres en el ejercicio de sus derechos humanos	Índice de desigualdad de género	IDG=1-(HARM (GM,GH)/GM^2)^1/2 Donde: HARM (GM,GH) = [(GM)^2 + (GH)^2 ]/2 ^1/2 GM = Media geométrica de las dimensiones para mujeres GH = Media geométrica de las dimensiones para hombres.	Fin	Annual	Índice	Estratégico	Eficacia	35	N/A	N/A	
Administración Pública Federal	N/A	N/A	47 - Entidades nde las Mujeres	S010	HHG - Instituto Nacional	Fortalecimiento a la Transversalidad de la Perspectiva de Género	1 - Gobierno	3 - Coordinación de la Política de Gobierno	9 - Otros	20 - Mujeres en el ejercicio de sus derechos humanos	Índice de avance en la armonización legislativa por entidad federativa.	Índice de avance en la armonización legislativa por entidad federativa.	Fin	Annual	Índice	Gestión	Eficacia		N/A	N/A	
Administración Pública Federal	N/A	N/A	47 - Entidades nde las Mujeres	S010	HHG - Instituto Nacional	Fortalecimiento a la Transversalidad de la Perspectiva de Género	1 - Gobierno	3 - Coordinación de la Política de Gobierno	9 - Otros	20 - Mujeres en el ejercicio de sus derechos humanos	Porcentaje de gobiernos estatales que incorporan la Perspectiva de Género en los instrumentos de Planeación para implementar la política en materia de igualdad entre mujeres y hombres.	Porcentaje de gobiernos estatales que incorporan la PEG en los instrumentos de planeación y la estrategia de empoderamiento para las mujeres; para implementar la política en materia de igualdad entre mujeres y hombres. NGEETE= Número de gobiernos estatales que obtienen al menos 3 puntos en los temas de Planeación y la	Propósito	Annual	Otra	Estratégico	Eficacia	78.13	N/A	N/A	
Administración Pública Federal	N/A	N/A	47 - Entidades nde las Mujeres	P010	HHG - Instituto Nacional	Fortalecimiento de la Igualdad Sustantiva entre Mujeres y Hombres	1 - Gobierno	3 - Coordinación de la Política de Gobierno	9 - Otros	20 - Mujeres en el ejercicio de sus derechos humanos	Porcentaje de indicadores del PROIGUALDAD con cumplimiento de metas del 90% o más.	IPgC= (Im/Ip)*100 Donde: IPgC = Porcentaje de indicadores del PROIGUALDAD con cumplimiento de metas del 90% o más. Im = Número de Indicadores del Proigualdad que alcanzaron un avance del 90% o más en su meta. Ip = Total de indicadores con avance actualizado al periodo	Propósito	Annual	Otra	Estratégico	Eficacia	36.36	N/A	N/A	
Administración Pública Federal	N/A	N/A	47 - Entidades nde las Mujeres	S010	HHG - Instituto Nacional	Fortalecimiento a la Transversalidad de la Perspectiva de Género	1 - Gobierno	3 - Coordinación de la Política de Gobierno	9 - Otros	20 - Mujeres en el ejercicio de sus derechos humanos	Porcentaje de gobiernos municipales que incorporan la Perspectiva de Género en los instrumentos de Planeación para implementar la política en materia de igualdad entre mujeres y hombres	Porcentaje de gobiernos municipales que incorporan la PEG en los instrumentos de planeación municipal que cuentan con IMM que incorporan la PEG en los instrumentos de planeación	Propósito	Annual	Otra	Estratégico	Eficacia	10	N/A	N/A	
Administración Pública Federal	N/A	N/A	47 - Entidades nde las Mujeres	P010	HHG - Instituto Nacional	Fortalecimiento de la Igualdad Sustantiva entre Mujeres y Hombres	1 - Gobierno	3 - Coordinación de la Política de Gobierno	9 - Otros	20 - Mujeres en el ejercicio de sus derechos humanos	Porcentaje de centros de trabajo certificados en la Norma Mexicana NMX-R-025-SCFI-2015 en Igualdad Laboral y No Discriminación	PCTCNMX= (CTC/CTP)*100 Donde: PCTCNMX = Porcentaje de centros de trabajo certificados en la Norma Mexicana NMX-R-025-SCFI-2015 en Igualdad Laboral y No Discriminación. CTC=Número de centros de trabajo certificados. CTP=Número de centros de trabajo programados	Componente	Trimestral	Otra	Gestión	Eficacia	20	112	100	N/A
Administración Pública Federal	N/A	N/A	47 - Entidades nde las Mujeres	P010	HHG - Instituto Nacional	Fortalecimiento de la Igualdad Sustantiva entre Mujeres y Hombres	1 - Gobierno	3 - Coordinación de la Política de Gobierno	9 - Otros	20 - Mujeres en el ejercicio de sus derechos humanos	Porcentaje de convenios de colaboración entre el Inmujeres y otras dependencias, entidades e instituciones públicas para promover y fortalecer las acciones para el logro de la igualdad sustantiva	IASe=(IASu/I) Donde: IASe= Porcentaje de convenios de colaboración entre el Inmujeres y otras dependencias, entidades e instituciones públicas para promover y fortalecer las acciones para el logro de la igualdad sustantiva firmados. IAS=convenios de colaboración entre el Inmujeres y otras dependencias y entidades para promover y fortalecer las acciones para el logro de la igualdad	Componente	Annual	Otra	Gestión	Eficacia	100	N/A	N/A	
Administración Pública Federal	N/A	N/A	47 - Entidades nde las Mujeres	P010	HHG - Instituto Nacional	Fortalecimiento de la Igualdad Sustantiva entre Mujeres y Hombres	1 - Gobierno	3 - Coordinación de la Política de Gobierno	9 - Otros	20 - Mujeres en el ejercicio de sus derechos humanos	Índice de las actividades de compilación y difusión de la información con perspectiva de género	Índice de las actividades de compilación y difusión de la información con perspectiva de género	Componente	Trimestral	Otra	Estratégico	Eficacia	14.64	23.9	100	N/A
Administración Pública Federal	N/A	N/A	47 - Entidades nde las Mujeres	P010	HHG - Instituto Nacional	Fortalecimiento de la Igualdad Sustantiva entre Mujeres y Hombres	1 - Gobierno	3 - Coordinación de la Política de Gobierno	9 - Otros	20 - Mujeres en el ejercicio de sus derechos humanos	Porcentaje de entidades federativas que tienen marco normativo y sistema para la prevención, atención, sanción y erradicación de la violencia contra las mujeres	EF= Total de entidades federativas con marco normativo y sistema para la prevención, atención, sanción y erradicación de la violencia contra las mujeres EF= Número de entidades federativas con marco normativo y sistema para la prevención, atención, sanción y erradicación de la violencia contra las mujeres EF= Total de entidades federativas (32)	Componente	Semestral	Otra	Gestión	Eficacia	31.25	N/A	N/A	
Administración Pública Federal	N/A	N/A	47 - Entidades nde las Mujeres	P010	HHG - Instituto Nacional	Fortalecimiento de la Igualdad Sustantiva entre Mujeres y Hombres	1 - Gobierno	3 - Coordinación de la Política de Gobierno	9 - Otros	20 - Mujeres en el ejercicio de sus derechos humanos	Porcentaje de entidades federativas que tienen marco normativo y sistema para la prevención, atención, sanción y erradicación de la violencia contra las mujeres	EF= Total de entidades federativas con marco normativo y sistema para la prevención, atención, sanción y erradicación de la violencia contra las mujeres EF= Total de entidades federativas (32)	Componente	Semestral	Otra	Gestión	Eficacia	25	N/A	N/A	
Administración Pública Federal	N/A	N/A	47 - Entidades nde las Mujeres	S010	HHG - Instituto Nacional	Fortalecimiento a la Transversalidad de la Perspectiva de Género	1 - Gobierno	3 - Coordinación de la Política de Gobierno	9 - Otros	20 - Mujeres en el ejercicio de sus derechos humanos	Porcentaje de Mecanismos para el Adelanto de las Mujeres asesorados que incorporan en sus proyectos los temas estratégicos	MMAMEFBE= número de Mecanismos para el Adelanto de las Mujeres asesorados que incorporan en sus proyectos los temas estratégicos	Componente	Semestral	Otra	Estratégico	Eficacia	22.73642	N/A	N/A	
Administración Pública Federal	N/A	N/A	47 - Entidades nde las Mujeres	P010	HHG - Instituto Nacional	Fortalecimiento de la Igualdad Sustantiva entre Mujeres y Hombres	1 - Gobierno	3 - Coordinación de la Política de Gobierno	9 - Otros	20 - Mujeres en el ejercicio de sus derechos humanos	Porcentaje de Organizaciones de la Sociedad Civil apoyadas por el Programa PROEQUIDAD.	OSCa=Número de OSC programadas para recibir recursos del Programa PROEQUIDAD.	Componente	Trimestral	Otra	Estratégico	Eficacia	0	0	N/A	N/A
Administración Pública Federal	N/A	N/A	47 - Entidades nde las Mujeres	S010	HHG - Instituto Nacional	Fortalecimiento a la Transversalidad de la Perspectiva de Género	1 - Gobierno	3 - Coordinación de la Política de Gobierno	9 - Otros	20 - Mujeres en el ejercicio de sus derechos humanos	Porcentaje de presupuesto transferido a los Mecanismos para el Adelanto de las Mujeres para presentar propuestas en los temas estratégicos	PTMAMN=(PTMAMN/PTAP)*100 Donde: PTMAMN= Porcentaje de presupuesto transferido a los Mecanismos para el Adelanto de las Mujeres para desarrollar y presentar propuestas en el marco	Componente	Semestral	Otra	Gestión	Eficacia	41.33	N/A	N/A	
Administración Pública Federal	N/A	N/A	47 - Entidades nde las Mujeres	S010	HHG - Instituto Nacional	Fortalecimiento a la Transversalidad de la Perspectiva de Género	1 - Gobierno	3 - Coordinación de la Política de Gobierno	9 - Otros	20 - Mujeres en el ejercicio de sus derechos humanos	Porcentaje de presupuesto transferido a los Mecanismos para el Adelanto de las Mujeres para presentar propuestas en los temas estratégicos	PTMAMN=(PTMAMN/PTAP)*100 Donde: PTMAMN= Porcentaje de presupuesto transferido a los Mecanismos para el Adelanto de las Mujeres para desarrollar y presentar propuestas en el marco	Componente	Semestral	Otra	Gestión	Eficacia	33.07	N/A	N/A	
Administración Pública Federal	N/A	N/A	47 - Entidades nde las Mujeres	S010	HHG - Instituto Nacional	Fortalecimiento a la Transversalidad de la Perspectiva de Género	1 - Gobierno	3 - Coordinación de la Política de Gobierno	9 - Otros	20 - Mujeres en el ejercicio de sus derechos humanos	Porcentaje de presupuesto transferido a los Mecanismos para el Adelanto de las Mujeres para el fortalecimiento institucional	PTAMFI=(PTAMFI/PTAP)*100 Donde: PTAMFI= Porcentaje de presupuesto transferido a los Mecanismos para el Adelanto de las Mujeres para el fortalecimiento institucional	Componente	Semestral	Otra	Gestión	Eficacia	24.91	N/A	N/A	
Administración Pública Federal	N/A	N/A	47 - Entidades nde las Mujeres	S010	HHG - Instituto Nacional	Fortalecimiento a la Transversalidad de la Perspectiva de Género	1 - Gobierno	3 - Coordinación de la Política de Gobierno	9 - Otros	20 - Mujeres en el ejercicio de sus derechos humanos	Porcentaje de presupuesto transferido a los Mecanismos para el Adelanto de las Mujeres para el fortalecimiento institucional	PTAMFI=(PTAMFI/PTAP)*100 Donde: PTAMFI= Porcentaje de presupuesto transferido a los Mecanismos para el Adelanto de las Mujeres para el fortalecimiento institucional	Componente	Semestral	Otra	Gestión	Eficacia	19.93	N/A	N/A	
Administración Pública Federal	N/A	N/A	47 - Entidades nde las Mujeres	S010	HHG - Instituto Nacional	Fortalecimiento a la Transversalidad de la Perspectiva de Género	1 - Gobierno	3 - Coordinación de la Política de Gobierno	9 - Otros	20 - Mujeres en el ejercicio de sus derechos humanos	Porcentaje de Centros para el Desarrollo de las Mujeres operando que implementan el modelo	NCDBIM= Número de Centros para el Desarrollo de las Mujeres operando que implementan el modelo NCDBIM= Número total de Centros para el Desarrollo de las Mujeres beneficiados	Componente	Semestral	Otra	Estratégico	Eficacia	50	N/A	N/A	
Administración Pública Federal	N/A	N/A	47 - Entidades nde las Mujeres	S010	HHG - Instituto Nacional	Fortalecimiento a la Transversalidad de la Perspectiva de Género	1 - Gobierno	3 - Coordinación de la Política de Gobierno	9 - Otros	20 - Mujeres en el ejercicio de sus derechos humanos	Porcentaje de Mecanismos para el Adelanto de las Mujeres asesorados que incorporan en sus proyectos los temas estratégicos	MMAMEFBE= número de Mecanismos para el Adelanto de las Mujeres asesorados que incorporan en sus proyectos los temas estratégicos	Componente	Semestral	Otra	Estratégico	Eficacia	46.08	N/A	N/A	
Administración Pública Federal	N/A	N/A	47 - Entidades nde las Mujeres	S010	HHG - Instituto Nacional	Fortalecimiento a la Transversalidad de la Perspectiva de Género	1 - Gobierno	3 - Coordinación de la Política de Gobierno	9 - Otros	20 - Mujeres en el ejercicio de sus derechos humanos	Porcentaje de Centros para el Desarrollo de las Mujeres operando que implementan el modelo	NCDBIM= Número de Centros para el Desarrollo de las Mujeres operando que implementan el modelo NCDBIM= Número total de Centros para el Desarrollo de las Mujeres beneficiados	Componente	Semestral	Otra	Estratégico	Eficacia	0	0	N/A	N/A
Administración Pública Federal	N/A	N/A	47 - Entidades nde las Mujeres	S010	HHG - Instituto Nacional	Fortalecimiento a la Transversalidad de la Perspectiva de Género	1 - Gobierno	3 - Coordinación de la Política de Gobierno	9 - Otros	20 - Mujeres en el ejercicio de sus derechos humanos	Número de documentos de apoyo sobre la operación de los Centros para el Desarrollo de las Mujeres publicados en los medios electrónicos oficiales	Número de documentos de apoyo sobre la operación de los Centros para el Desarrollo de las Mujeres publicados en los medios electrónicos oficiales	Actividad	Trimestral	Otra	Gestión	Eficacia	0	0	N/A	N/A
Administración Pública Federal	N/A	N/A	47 - Entidades nde las Mujeres	S010	HHG - Instituto Nacional	Fortalecimiento a la Transversalidad de la Perspectiva de Género	1 - Gobierno	3 - Coordinación de la Política de Gobierno	9 - Otros	20 - Mujeres en el ejercicio de sus derechos humanos	Número de documentos de apoyo elaborados y publicados en la Plataforma e-transversalidad	NDAPP= Número de documentos de apoyo publicados	Actividad	Trimestral	Otra	Gestión	Eficacia	0	0	N/A	N/A

Administración Pública Federal	N/A	N/A	47 - Entidades n de las Mujeres	HHG - Instituto Nacional S010	Fortalecimiento a la Transversalidad de la Perspectiva de Género	1 - Gobierno	3 - Coordinación de la Política de Gobierno	9 - Otros	20 - Mujeres en el ejercicio de sus derechos humanos	Porcentaje de Mecanismos para el Adelanto de las Mujeres beneficiados que son asesorados presencialmente	PMAMAP= (NMAMAP1 E/NMAMB)*100 Donde: PMAMAP= Porcentaje de Mecanismos para el Adelanto de las Mujeres que son asesorados presencialmente. NMAMAP= Número de Mecanismos para el Adelanto de las Mujeres que son asesorados presencialmente en temas estratégicos. NMAMCAP= Número de Mecanismos para el Adelanto de las Mujeres beneficiados	Actividad	Trimestral	Otra	Gestión	Eficacia	0	0	N/A	N/A
Administración Pública Federal	N/A	N/A	47 - Entidades n de las Mujeres	HHG - Instituto Nacional S010	Fortalecimiento a la Transversalidad de la Perspectiva de Género	1 - Gobierno	3 - Coordinación de la Política de Gobierno	9 - Otros	20 - Mujeres en el ejercicio de sus derechos humanos	Porcentaje de avance en el acompañamiento para la formalización del recurso	PAFRMAN= (Suna A+ W) 100 Donde: A= Actividades realizadas A1 = Registro de proyectos Incluye: asesoría y verificación de captura de datos A2 = Seguimiento a los MAM para la elaboración e integración de sus proyectos A3 = Revisión y validación de los proyectos ante la Comisión de Revisión y Validación de Proyectos (CRVP) Incluye: revisión de anexos, seguimiento a la revisión de anexos y PMAMAF= (NMCE / NMCEM)*100 Donde: PMAMAF= Porcentaje de Mecanismos para el Adelanto de las Mujeres asesorados para fortalecer su capacidad institucional. NMAMAZE = Número de Mecanismos para el Adelanto de las Mujeres en las entidades federativas, los municipios y la delegaciones de la Ciudad de México. NMCE= Número de Mecanismos para el Desarrollo de los Mujeres beneficiados que son asesorados presencialmente. NMCEM= Número de Centros para el Desarrollo de las Mujeres que acuden a las asesorías presenciales para implementar el modelo operativo. NTCDBM= Número total de Centros para el Desarrollo de las Mujeres beneficiados	Actividad	Trimestral	Otra	Gestión	Eficacia	75	75	100	N/A
Administración Pública Federal	N/A	N/A	47 - Entidades n de las Mujeres	HHG - Instituto Nacional S010	Fortalecimiento a la Transversalidad de la Perspectiva de Género	1 - Gobierno	3 - Coordinación de la Política de Gobierno	9 - Otros	20 - Mujeres en el ejercicio de sus derechos humanos	Porcentaje de Centros para el Desarrollo de las Mujeres beneficiados para implementar el modelo operativo asesorados presencialmente	PC= (SCe/Ce)*100 Donde: PC= Porcentaje de servidoras y servidores públicos certificados. SC= Servidoras y servidores públicos certificados. Ce= Número de servidoras y servidores públicos programados para certificación.	Actividad	Trimestral	Otra	Gestión	Eficacia	0	0	N/A	N/A
Administración Pública Federal	N/A	N/A	47 - Entidades n de las Mujeres	HHG - Instituto Nacional P010	Fortalecimiento de la Igualdad Sustantiva entre Mujeres y Hombres	1 - Gobierno	3 - Coordinación de la Política de Gobierno	9 - Otros	20 - Mujeres en el ejercicio de sus derechos humanos	Porcentaje de personas capacitadas en estándares para la igualdad de género.	PC= (SCIC)*100 Donde: PCC= Porcentaje de servidoras y servidores públicos capacitados. SC= Servidoras y servidores públicos capacitados. C= Número de servidoras y servidores públicos programados para recibir capacitación.	Actividad	Trimestral	Otra	Gestión	Eficacia	7.69	14.46	100	N/A
Administración Pública Federal	N/A	N/A	47 - Entidades n de las Mujeres	HHG - Instituto Nacional P010	Fortalecimiento de la Igualdad Sustantiva entre Mujeres y Hombres	1 - Gobierno	3 - Coordinación de la Política de Gobierno	9 - Otros	20 - Mujeres en el ejercicio de sus derechos humanos	Porcentaje de indicadores y tarjetas temáticas de los Sistemas de Información actualizados	PI= (I/I1)*100 Donde: PI= Porcentaje de indicadores y tarjetas temáticas de los Sistemas de Información actualizados IT= Total de indicadores y tarjetas temáticas que integran el Sistema de Información	Actividad	Trimestral	Otra	Gestión	Eficacia	10	26	100	N/A
Administración Pública Federal	N/A	N/A	47 - Entidades n de las Mujeres	HHG - Instituto Nacional P010	Fortalecimiento de la Igualdad Sustantiva entre Mujeres y Hombres	1 - Gobierno	3 - Coordinación de la Política de Gobierno	9 - Otros	20 - Mujeres en el ejercicio de sus derechos humanos	Porcentaje de avance en las acciones de promoción de la Norma Mexicana NMX-R-025-SCFI-2015 en Igualdad Laboral y No Discriminación	PAPNMX= (APR/APP)*100 Donde: PAPNMX = Porcentaje de acciones de promoción de la Norma Mexicana NMX-R-025-SCFI-2015 en Igualdad Laboral y No Discriminación. APR= Número de acciones de promoción realizadas. APP= Número de acciones de promoción programadas	Actividad	Trimestral	Otra	Gestión	Eficacia	40	40	100	N/A
Administración Pública Federal	N/A	N/A	47 - Entidades n de las Mujeres	HHG - Instituto Nacional P010	Fortalecimiento de la Igualdad Sustantiva entre Mujeres y Hombres	1 - Gobierno	3 - Coordinación de la Política de Gobierno	9 - Otros	20 - Mujeres en el ejercicio de sus derechos humanos	Asistencias técnicas otorgadas a los Mecanismos para el Adelanto de las Mujeres.	AT= Número de asistencias técnicas otorgadas a las instancias de la administración pública federal, estatal o municipal.	Actividad	Trimestral	Otra	Gestión	Eficacia	1	1	100	N/A
Administración Pública Federal	N/A	N/A	47 - Entidades n de las Mujeres	HHG - Instituto Nacional P010	Fortalecimiento de la Igualdad Sustantiva entre Mujeres y Hombres	1 - Gobierno	3 - Coordinación de la Política de Gobierno	9 - Otros	20 - Mujeres en el ejercicio de sus derechos humanos	Reuniones de seguimiento a las Alertas de Violencia de Género contra las Mujeres declaradas en las entidades federativas	Rege= Número de reuniones de seguimiento de las Alertas de Violencia de Género contra las Mujeres.	Actividad	Trimestral	Otra	Gestión	Eficacia	2	3	100	N/A
Administración Pública Federal	N/A	N/A	47 - Entidades n de las Mujeres	HHG - Instituto Nacional P010	Fortalecimiento de la Igualdad Sustantiva entre Mujeres y Hombres	1 - Gobierno	3 - Coordinación de la Política de Gobierno	9 - Otros	20 - Mujeres en el ejercicio de sus derechos humanos	Porcentaje de avance en las actividades realizadas en el marco del Comité Técnico Especializado de Información con Perspectiva de Género	PActepg= (Ar/ Ap)*100 Donde: PActepg= Porcentaje de avance en las actividades realizadas en el marco del Comité Técnico Especializado de Información con Perspectiva de Género. Ar= Actividades realizadas. Ap= Actividades programadas.	Actividad	Trimestral	Otra	Gestión	Eficacia	12.5	25	100	N/A
Administración Pública Federal	N/A	N/A	47 - Entidades n de las Mujeres	HHG - Instituto Nacional P010	Fortalecimiento de la Igualdad Sustantiva entre Mujeres y Hombres	1 - Gobierno	3 - Coordinación de la Política de Gobierno	9 - Otros	20 - Mujeres en el ejercicio de sus derechos humanos	Porcentaje de documentos de apoyo actualizados y difundidos	DAOSC= (DAOSCd/DAOSCp)*100 Donde: DAOSC= Porcentaje de documentos de apoyo actualizados y difundidos en la Plataforma del PROEQUIDAD DAOSC= Número de documentos de apoyo actualizados. DAOSCp= Número de documentos de apoyo programados para actualizar.	Actividad	Trimestral	Otra	Gestión	Eficacia	80	80	100	N/A
Administración Pública Federal	N/A	N/A	47 - Entidades n de las Mujeres	HHG - Instituto Nacional P010	Fortalecimiento de la Igualdad Sustantiva entre Mujeres y Hombres	1 - Gobierno	3 - Coordinación de la Política de Gobierno	9 - Otros	20 - Mujeres en el ejercicio de sus derechos humanos	Porcentaje de boletines estadísticos de divulgación de información y cuadernillos temáticos con perspectiva de género elaborados y difundidos, respecto a los programados en el Programa Anual de Resultados	PBCp= (BCp/BC)*100 Donde: PBCp= Porcentaje de boletines estadísticos de divulgación de información y cuadernillos temáticos con perspectiva de género elaborados y difundidos. BCp= Número de boletines estadísticos de divulgación de información y cuadernillos temáticos con perspectiva de género elaborados en tiempo y forma. BC= Total de boletines estadísticos de divulgación de información y cuadernillos temáticos con perspectiva de género programados.	Actividad	Trimestral	Otra	Gestión	Eficacia	21.43	21.43	100	N/A
Administración Pública Federal	N/A	N/A	47 - Entidades n de las Mujeres	HHG - Instituto Nacional P010	Fortalecimiento de la Igualdad Sustantiva entre Mujeres y Hombres	1 - Gobierno	3 - Coordinación de la Política de Gobierno	9 - Otros	20 - Mujeres en el ejercicio de sus derechos humanos	Porcentaje de informes de seguimiento de programas presupuestarios del Anexo del Presupuesto de Egresos de la Federación elaborados en tiempo y forma.	PA= (Ac/As)*100 Donde: PA= Porcentaje de sesiones Ordinarias y de reuniones de trabajo de las comisiones del Sistema Nacional para la Igualdad entre Mujeres y Hombres realizadas con respecto a las programadas.	Actividad	Trimestral	Otra	Gestión	Eficacia	25	25	100	N/A
Administración Pública Federal	N/A	N/A	47 - Entidades n de las Mujeres	HHG - Instituto Nacional P010	Fortalecimiento de la Igualdad Sustantiva entre Mujeres y Hombres	1 - Gobierno	3 - Coordinación de la Política de Gobierno	9 - Otros	20 - Mujeres en el ejercicio de sus derechos humanos	Índice de satisfacción de las organizaciones de la sociedad civil con las fases del proceso de selección de proyectos del Programa PROEQUIDAD	IOSCS = $z^2 \left( \frac{X1^2 + X2^2 + X3^2 + X4^2 + X5^2}{n} \right) \times 100$ Donde: IOSCS = Índice de satisfacción de las organizaciones de la sociedad civil con las fases del proceso de selección de proyectos del Programa PROEQUIDAD. X1, X2, X3, X4, X5 = es el conteo de respuestas para la opción determinada P1, P2, P3, P4, P5 = es la ponderación de acuerdo a la opción de la respuesta Ponderación: el indicador es una relación expresada como porcentaje. Fórmula de cálculo: $APCO = \frac{ACR}{AC}$ / $MSCO = \frac{ACR}{AC}$ * 100, donde: APCO = Avance porcentual de acciones de conservación, restauración, rehabilitación y mantenimiento de bienes patrimoniales hasta el año i respecto de la meta sexenal. ACR = Número de acciones de conservación, restauración, rehabilitación y mantenimiento de bienes patrimoniales	Actividad	Trimestral	Otra	Gestión	Eficacia	0	33.33	100	N/A
Administración Pública Federal	N/A	N/A	48 - Cultura	D00 - Instituto Nacional de Antropología e Historia E012	Protección y conservación del Patrimonio Cultural	2 - Desarrollo Social	4 - Recreación, Cultura y Otras Manifestaciones Sociales	2 - Cultura	8 - Fomento y promoción de la cultura	Avance porcentual de acciones de conservación, restauración, rehabilitación y mantenimiento de bienes patrimoniales respecto de la meta sexenal	ACRI = Número de acciones de conservación, restauración, rehabilitación y mantenimiento de bienes patrimoniales	Fin	Annual	Porcentaje	Gestión	Eficacia	N/A	N/A	N/A	N/A
Administración Pública Federal	N/A	N/A	48 - Cultura	D00 - Instituto Nacional de Antropología e Historia S243	Programa Nacional de Becas	2 - Desarrollo Social	4 - Recreación, Cultura y Otras Manifestaciones Sociales	2 - Cultura	8 - Fomento y promoción de la cultura	Porcentaje de estudiantes becados y/o apoyados de tipo artístico cultural	(Número de estudiantes becados en el año t / Matricula escolar de educación artística y cultural en el año t) * 100	Fin	Annual	Porcentaje	Estratégico	Eficiencia	20.68	N/A	N/A	N/A
Administración Pública Federal	N/A	N/A	48 - Cultura	D00 - Instituto Nacional de Antropología e Historia S243	Programa Nacional de Becas	2 - Desarrollo Social	4 - Recreación, Cultura y Otras Manifestaciones Sociales	2 - Cultura	8 - Fomento y promoción de la cultura	Variación porcentual de la población beneficiada con la oferta de profesionalización y capacitación en materia artística y cultural respecto al año base	VPBC = $\frac{BC2013 - BC1}{BC1} \times 100$ , donde: VPBC = Variación porcentual de la población beneficiada con la oferta de profesionalización y capacitación en materia artística y cultural, al año i. BC1 = Número de beneficiarios de acciones de capacitación, actualización y profesionalización en el año i	Fin	Annual	Porcentaje	Gestión	Eficacia	N/A	N/A	N/A	N/A
Administración Pública Federal	N/A	N/A	48 - Cultura	D00 - Instituto Nacional de Antropología e Historia E012	Protección y conservación del Patrimonio Cultural	2 - Desarrollo Social	4 - Recreación, Cultura y Otras Manifestaciones Sociales	2 - Cultura	8 - Fomento y promoción de la cultura	Porcentaje de bienes patrimonio cultural de la nación conservados	(Número de bienes patrimonio cultural de la nación conservados en el año t / Número de bienes patrimonio cultural de la nación programados para conservar en el año t) x 100	Fin	Annual	Porcentaje	Estratégico	Eficacia	100	N/A	N/A	N/A
Administración Pública Federal	N/A	N/A	48 - Cultura	D00 - Instituto Nacional de Antropología e Historia E010	Servicios de Educación Superior y Posgrado	2 - Desarrollo Social	4 - Recreación, Cultura y Otras Manifestaciones Sociales	2 - Cultura	5 - Educación superior de calidad	Porcentaje de alumnos titulados	(Número de alumnos titulados en el año t / Número de alumnos programados a titularse en el año t) * 100	Fin	Annual	Alumno	Estratégico	Eficacia	100	N/A	N/A	N/A
Administración Pública Federal	N/A	N/A	48 - Cultura	D00 - Instituto Nacional de Antropología e Historia E010	Servicios de Educación Superior y Posgrado	2 - Desarrollo Social	4 - Recreación, Cultura y Otras Manifestaciones Sociales	2 - Cultura	5 - Educación superior de calidad	Eficiencia terminal en escuelas de educación superior del Subsector Cultura y Arte	El indicador es una relación expresada como porcentaje. Fórmula de cálculo: $ETI = \frac{ATI}{ANI} \times 100$ , donde: ETI = Eficiencia terminal en escuelas de educación superior del Subsector Cultura y Arte, al año i. ATI = Alumnos egresados del nivel licenciatura en el año i. ANI = Alumnos de nuevo ingreso de licenciatura en el año i. H = Duración del plan de estudios, donde j corresponde al año de ingreso e i	Fin	Annual	Porcentaje	Estratégico	Eficacia	N/A	N/A	N/A	N/A
Administración Pública Federal	N/A	N/A	48 - Cultura	D00 - Instituto Nacional de Antropología e Historia E021	Investigación Científica, Arqueológica y Antropológica	2 - Desarrollo Social	4 - Recreación, Cultura y Otras Manifestaciones Sociales	2 - Cultura	8 - Fomento y promoción de la cultura	Variación porcentual de la población beneficiada con la oferta de profesionalización y capacitación en materia artística y cultural respecto al año base	VPBC = $\frac{BC2013 - BC1}{BC1} \times 100$ , donde: VPBC = Variación porcentual de la población beneficiada con la oferta de profesionalización y capacitación en materia artística y cultural, al año i. BC1 = Número de beneficiarios de acciones de capacitación, actualización y profesionalización en el año i	Fin	Annual	Porcentaje	Gestión	Eficacia	N/A	N/A	N/A	N/A
Administración Pública Federal	N/A	N/A	48 - Cultura	D00 - Instituto Nacional de Antropología e Historia E010	Servicios de Educación Superior y Posgrado	2 - Desarrollo Social	4 - Recreación, Cultura y Otras Manifestaciones Sociales	2 - Cultura	5 - Educación superior de calidad	Porcentaje de alumnos de licenciatura y posgrado atendidos	(Alumnos de licenciatura y posgrado atendidos en el año t / Alumnos de licenciatura y posgrado programados en el año t) x 100	Propósito	Annual	Alumno	Estratégico	Eficacia	100	N/A	N/A	N/A
Administración Pública Federal	N/A	N/A	48 - Cultura	D00 - Instituto Nacional de Antropología e Historia E021	Investigación Científica, Arqueológica y Antropológica	2 - Desarrollo Social	4 - Recreación, Cultura y Otras Manifestaciones Sociales	2 - Cultura	8 - Fomento y promoción de la cultura	Porcentaje de proyectos de investigación validados	(Número de proyectos de investigación validados en el año t / Número de proyectos de investigación programados a validar en el año t) x 100	Propósito	Annual	Porcentaje	Estratégico	Eficacia	100	N/A	N/A	N/A
Administración Pública Federal	N/A	N/A	48 - Cultura	D00 - Instituto Nacional de Antropología e Historia E012	Protección y conservación del Patrimonio Cultural	2 - Desarrollo Social	4 - Recreación, Cultura y Otras Manifestaciones Sociales	2 - Cultura	8 - Fomento y promoción de la cultura	Porcentaje de bienes patrimonio cultural de la nación catalogados y/o registrados	(Número de bienes patrimonio cultural de la nación catalogados y/o registrados en el año t / Número de bienes patrimonio cultural de la nación catalogados y/o registrados programados en el año t) x 100	Propósito	Annual	Porcentaje	Estratégico	Eficacia	100	N/A	N/A	N/A
Administración Pública Federal	N/A	N/A	48 - Cultura	D00 - Instituto Nacional de Antropología e Historia S243	Programa Nacional de Becas	2 - Desarrollo Social	4 - Recreación, Cultura y Otras Manifestaciones Sociales	2 - Cultura	8 - Fomento y promoción de la cultura	Porcentaje de estudiantes becados que concluyen	(Número de estudiantes becados que concluyen en el año t / Número de estudiantes becados que inician en el año t) x 100	Propósito	Annual	Alumno	Estratégico	Eficacia	97.1	N/A	N/A	N/A
Administración Pública Federal	N/A	N/A	48 - Cultura	D00 - Instituto Nacional de Antropología e Historia E010	Servicios de Educación Superior y Posgrado	2 - Desarrollo Social	4 - Recreación, Cultura y Otras Manifestaciones Sociales	2 - Cultura	5 - Educación superior de calidad	Porcentaje de tutorías otorgadas	(Número de programas específicos para el seguimiento académico de las tutorías en el año t / Número de programas específicos programados en el año t) * 100	Componente	Trimestral	Porcentaje	Gestión	Eficacia	34.15	31.15	100	N/A
Administración Pública Federal	N/A	N/A	48 - Cultura	D00 - Instituto Nacional de Antropología e Historia E012	Protección y conservación del Patrimonio Cultural	2 - Desarrollo Social	4 - Recreación, Cultura y Otras Manifestaciones Sociales	2 - Cultura	8 - Fomento y promoción de la cultura	Porcentaje de dictámenes y/o asesorías técnicas en materia de conservación de bienes muebles e inmuebles patrimonio cultural de la nación	(Número de dictámenes y/o asesorías técnicas de conservación a bienes patrimonio cultural de la nación realizados en el año t / Número de dictámenes y/o asesorías técnicas de conservación de bienes patrimonio cultural de la nación programados a realizar en el año t) x 100	Componente	Trimestral	Dictamen	Gestión	Eficacia	24.4	30.13	100	N/A

Administración Pública Federal	N/A	N/A	48 - Cultura	D00 - Instituto Nacional de Antropología e Historia	E021	Investigación Científica, Arqueológica y Antropológica	2 - Desarrollo Social	4 - Recreación, Cultura y Otras Manifestaciones Sociales	2 - Cultura	8 - Fomento y promoción de la cultura	Porcentaje de los productos de Investigación divulgados	(Número de productos de investigación divulgados en el año t / Número de productos de investigación programados en el año t) x 100	Componente	Trimestral	Proyecto	Gestión	Eficacia	25.37	23.88	100	N/A
Administración Pública Federal	N/A	N/A	48 - Cultura	D00 - Instituto Nacional de Antropología e Historia	S243	Programa Nacional de Becas	2 - Desarrollo Social	4 - Recreación, Cultura y Otras Manifestaciones Sociales	2 - Cultura	8 - Fomento y promoción de la cultura	Porcentaje de becas otorgadas a estudiantes de educación inicial y niveles medio superior y superior.	(Número de becas y/o apoyos otorgados en el año t / Número de becas y/o apoyos programados a otorgar en el año t) x 100	Componente	Anual	Beca	Gestión	Eficacia	100		N/A	N/A
Administración Pública Federal	N/A	N/A	48 - Cultura	D00 - Instituto Nacional de Antropología e Historia	E010	Servicios de Educación Superior y Posgrado	2 - Desarrollo Social	4 - Recreación, Cultura y Otras Manifestaciones Sociales	2 - Cultura	5 - Educación superior de calidad	Porcentaje de personal docente y administrativo capacitado	(Número de profesores y administrativos capacitados en el año t / Número de profesores y administrativos programados a capacitarse en el año t) * 100	Componente	Trimestral	Porcentaje	Gestión	Eficacia	3.2	15.2	100	N/A
Administración Pública Federal	N/A	N/A	48 - Cultura	D00 - Instituto Nacional de Antropología e Historia	E021	Investigación Científica, Arqueológica y Antropológica	2 - Desarrollo Social	4 - Recreación, Cultura y Otras Manifestaciones Sociales	2 - Cultura	8 - Fomento y promoción de la cultura	Porcentaje de proyectos registrados.	(Número de proyectos registrados en el año t / Número proyectos registrados programados en el año t) x 100	Actividad	Trimestral	Proyecto	Gestión	Eficacia	60.17	14.33	100	N/A
Administración Pública Federal	N/A	N/A	48 - Cultura	D00 - Instituto Nacional de Antropología e Historia	E010	Servicios de Educación Superior y Posgrado	2 - Desarrollo Social	4 - Recreación, Cultura y Otras Manifestaciones Sociales	2 - Cultura	5 - Educación superior de calidad	Porcentaje de cursos especializados impartidos para el personal administrativo	(Número de cursos especializados impartidos al personal administrativo en el año t / Número de cursos programados en el año t) * 100	Actividad	Trimestral	Curso	Gestión	Eficacia	0	0	N/A	N/A
Administración Pública Federal	N/A	N/A	48 - Cultura	D00 - Instituto Nacional de Antropología e Historia	E010	Servicios de Educación Superior y Posgrado	2 - Desarrollo Social	4 - Recreación, Cultura y Otras Manifestaciones Sociales	2 - Cultura	5 - Educación superior de calidad	Porcentaje de planes específicos para el seguimiento académico de las tutorías	(Número de planes específicos para el seguimiento académico de las tutorías en el año t / Número de planes específicos programados en el año t) * 100	Actividad	Trimestral	Porcentaje	Gestión	Eficacia	25	0	N/A	N/A
Administración Pública Federal	N/A	N/A	48 - Cultura	D00 - Instituto Nacional de Antropología e Historia	E010	Servicios de Educación Superior y Posgrado	2 - Desarrollo Social	4 - Recreación, Cultura y Otras Manifestaciones Sociales	2 - Cultura	5 - Educación superior de calidad	Porcentaje de cursos especializados impartidos para la planta docente	(Número de cursos especializados impartidos para la planta docente en el año t / Número de cursos programados en el año t) * 100	Actividad	Trimestral	Curso	Gestión	Eficacia	0	33.33	100	N/A
Administración Pública Federal	N/A	N/A	48 - Cultura	D00 - Instituto Nacional de Antropología e Historia	S243	Programa Nacional de Becas	2 - Desarrollo Social	4 - Recreación, Cultura y Otras Manifestaciones Sociales	2 - Cultura	8 - Fomento y promoción de la cultura	Porcentaje de beneficiarios validados que integran el padrón para la entrega de becas y/o apoyos.	(Número de beneficiarios del padrón validados en el año t / Número de beneficiarios que integran el padrón en el año t) x 100	Actividad	Anual	Porcentaje	Gestión	Eficacia	100		N/A	N/A
Administración Pública Federal	N/A	N/A	48 - Cultura	D00 - Instituto Nacional de Antropología e Historia	S243	Programa Nacional de Becas	2 - Desarrollo Social	4 - Recreación, Cultura y Otras Manifestaciones Sociales	2 - Cultura	8 - Fomento y promoción de la cultura	Porcentaje de solicitudes validadas para la entrega de becas y/o apoyos	(Número de solicitudes validadas en el año t / Número de solicitudes recibidas en el año t) x 100	Actividad	Anual	Solicitud	Gestión	Eficacia	100		N/A	N/A
Administración Pública Federal	N/A	N/A	48 - Cultura	D00 - Instituto Nacional de Antropología e Historia	E012	Protección y conservación del Patrimonio Cultural	2 - Desarrollo Social	4 - Recreación, Cultura y Otras Manifestaciones Sociales	2 - Cultura	8 - Fomento y promoción de la cultura	Porcentaje de solicitudes atendidas de conservación a bienes patrimonio cultural de la nación	(Número de solicitudes de conservación a bienes patrimonio cultural de la nación programadas a ser atendidas en el año t) x 100	Actividad	Trimestral	Solicitud	Gestión	Eficacia	24.1	16.02	100	N/A
Administración Pública Federal	N/A	N/A	48 - Cultura	D00 - Instituto Nacional de Antropología e Historia	E010	Servicios de Educación Superior y Posgrado	2 - Desarrollo Social	4 - Recreación, Cultura y Otras Manifestaciones Sociales	2 - Cultura	5 - Educación superior de calidad	Porcentaje de programas específicos para el seguimiento académico de las tutorías	(Número de programas específicos para el seguimiento académico de las tutorías en el año t / Número de programas específicos programados en el año t) * 100	Actividad	Trimestral	Programa	Gestión	Eficacia	25	25	100	N/A
Administración Pública Federal	N/A	N/A	48 - Cultura	E00 - Instituto Nacional de Bellas Artes y Literatura	E042	Servicios educativos culturales y artísticos	2 - Desarrollo Social	4 - Recreación, Cultura y Otras Manifestaciones Sociales	2 - Cultura	8 - Fomento y promoción de la cultura	Porcentaje de alumnos atendidos	(Alumnos atendidos en educación artística en el año t / Alumnos que se espera atender en el año t) * 100 El indicador es una relación expresada como porcentaje. Fórmula de cálculo: ETI = (ATI / ANI) * 100 donde: ETI = Eficiencia terminal en escuelas de educación superior del Subsector Cultura y Arte, al año t ATI = Alumnos egresados del nivel licenciatura en el año t ANI = Alumnos de nuevo ingreso de licenciatura en el año t Hj = Duración del plan de estudios, donde j corresponde al año de ingreso e i	Fin	Anual	Alumno	Estratégico	Eficacia	100		N/A	N/A
Administración Pública Federal	N/A	N/A	48 - Cultura	E00 - Instituto Nacional de Bellas Artes y Literatura	E042	Servicios educativos culturales y artísticos	2 - Desarrollo Social	4 - Recreación, Cultura y Otras Manifestaciones Sociales	2 - Cultura	8 - Fomento y promoción de la cultura	Eficiencia terminal en escuelas de educación superior del Subsector Cultura y Arte	(Número de egresados de licenciatura en el año t / Número de alumnos de nuevo ingreso de licenciatura en el año t) * 100	Fin	Anual	Porcentaje	Estratégico	Eficacia			N/A	N/A
Administración Pública Federal	N/A	N/A	48 - Cultura	E00 - Instituto Nacional de Bellas Artes y Literatura	E042	Servicios educativos culturales y artísticos	2 - Desarrollo Social	4 - Recreación, Cultura y Otras Manifestaciones Sociales	2 - Cultura	8 - Fomento y promoción de la cultura	Porcentaje de aspirante aceptado	(Aspirante aceptado en el año t / Aspirante que recibió folio en el año t) * 100	Propósito	Anual	Porcentaje	Estratégico	Eficacia	36.29		N/A	N/A
Administración Pública Federal	N/A	N/A	48 - Cultura	E00 - Instituto Nacional de Bellas Artes y Literatura	E042	Servicios educativos culturales y artísticos	2 - Desarrollo Social	4 - Recreación, Cultura y Otras Manifestaciones Sociales	2 - Cultura	8 - Fomento y promoción de la cultura	Porcentaje de productos de investigación artística divulgados	(Productos de divulgación asociados a las investigaciones artísticas realizados en el año t / Productos de divulgación asociados a las investigaciones artísticas programados en el año t) * 100	Componente	Trimestral	Producto	Gestión	Eficacia	22.98	15.63	100	N/A
Administración Pública Federal	N/A	N/A	48 - Cultura	E00 - Instituto Nacional de Bellas Artes y Literatura	E042	Servicios educativos culturales y artísticos	2 - Desarrollo Social	4 - Recreación, Cultura y Otras Manifestaciones Sociales	2 - Cultura	8 - Fomento y promoción de la cultura	Porcentaje de asistentes a las actividades de capacitación docente	(Número de asistentes a las actividades de capacitación docente en el año t / Número de asistentes a las actividades de capacitación programados en el año t) * 100	Componente	Trimestral	Asistencia	Gestión	Eficacia	5.33	0	N/A	N/A
Administración Pública Federal	N/A	N/A	48 - Cultura	E00 - Instituto Nacional de Bellas Artes y Literatura	E042	Servicios educativos culturales y artísticos	2 - Desarrollo Social	4 - Recreación, Cultura y Otras Manifestaciones Sociales	2 - Cultura	8 - Fomento y promoción de la cultura	Porcentaje de actividades de capacitación docente impartidas	(Número de actividades de capacitación docente impartidas en el año t / Número de actividades de capacitación docente programadas a impartir en el año t) x 100	Actividad	Trimestral	Actividad	Gestión	Eficacia	5.33	0	N/A	N/A
Administración Pública Federal	N/A	N/A	48 - Cultura	E00 - Instituto Nacional de Bellas Artes y Literatura	E042	Servicios educativos culturales y artísticos	2 - Desarrollo Social	4 - Recreación, Cultura y Otras Manifestaciones Sociales	2 - Cultura	8 - Fomento y promoción de la cultura	Porcentaje de proyectos de investigación artística iniciados	(Número de proyectos de investigación artística iniciados en el año t / Número de proyectos de investigación artística presentados para aprobación en el año t) x 100 El indicador es una relación expresada como porcentaje. Fórmula de cálculo: AEAPi = (EAPi / MSEAP) * 100, donde: AEAPi = Avance porcentual de estímulos, apoyos y premios a la creación artística y cultural en el año i EAPi = Estímulos, apoyos y premios a la creación artística y cultural otorgados hasta en el año i MSEAP = Meta sexenal de estímulos, apoyos y premios a la creación	Actividad	Trimestral	Proyecto	Gestión	Eficacia	16	4	100	N/A
Administración Pública Federal	N/A	N/A	48 - Cultura	I00 - Instituto Nacional del Derecho de Autor	E041	Protección de los derechos tutelados por la Ley Federal del Derecho de Autor	2 - Desarrollo Social	4 - Recreación, Cultura y Otras Manifestaciones Sociales	2 - Cultura	11 - Fomento y protección de los derechos de autor	Avance porcentual de los estímulos, apoyos y premios a la creación artística y cultural con respecto de la meta sexenal	(Número de estímulos, apoyos y premios a la creación artística y cultural otorgados hasta en el año t / Meta sexenal de estímulos, apoyos y premios a la creación)	Fin	Anual	Porcentaje	Gestión	Eficacia			N/A	N/A
Administración Pública Federal	N/A	N/A	48 - Cultura	I00 - Instituto Nacional del Derecho de Autor	E041	Protección de los derechos tutelados por la Ley Federal del Derecho de Autor	2 - Desarrollo Social	4 - Recreación, Cultura y Otras Manifestaciones Sociales	2 - Cultura	11 - Fomento y protección de los derechos de autor	Porcentaje de trámites otorgados en materia de Derechos de Autor.	(Número de trámites otorgados por el Instituto Nacional del Derecho de Autor en el año t / Total de trámites programados en el año t) * 100	Fin	Anual	Trámite	Estratégico	Eficacia	100		N/A	N/A
Administración Pública Federal	N/A	N/A	48 - Cultura	I00 - Instituto Nacional del Derecho de Autor	E041	Protección de los derechos tutelados por la Ley Federal del Derecho de Autor	2 - Desarrollo Social	4 - Recreación, Cultura y Otras Manifestaciones Sociales	2 - Cultura	11 - Fomento y protección de los derechos de autor	Porcentaje de solicitudes atendidas, relacionadas con la protección de los derechos de autor y derechos conexos	(Número de solicitudes autorales atendidas para la protección de los derechos de autor y derechos conexos en el año t / Total de solicitudes autorales programados para la protección de los derechos de autor y derechos conexos en el año t) x 100	Propósito	Trimestral	Solicitud	Estratégico	Eficacia	24.3	23.77	100	N/A
Administración Pública Federal	N/A	N/A	48 - Cultura	I00 - Instituto Nacional del Derecho de Autor	E041	Protección de los derechos tutelados por la Ley Federal del Derecho de Autor	2 - Desarrollo Social	4 - Recreación, Cultura y Otras Manifestaciones Sociales	2 - Cultura	11 - Fomento y protección de los derechos de autor	Porcentaje de servicios procedimentales jurídicos en materia de derechos de autor otorgados	(Número de servicios procedimentales jurídicos en materia de derechos de autor otorgados en el año t / Número de servicios procedimentales jurídico en materia de derechos de autor programados en el año t) x 100	Componente	Trimestral	Servicio	Gestión	Eficacia	26.52	23.32	100	N/A
Administración Pública Federal	N/A	N/A	48 - Cultura	I00 - Instituto Nacional del Derecho de Autor	E041	Protección de los derechos tutelados por la Ley Federal del Derecho de Autor	2 - Desarrollo Social	4 - Recreación, Cultura y Otras Manifestaciones Sociales	2 - Cultura	11 - Fomento y protección de los derechos de autor	Porcentaje de certificados y documentos registrales tutelados por la Ley Federal del Derecho de Autor otorgados	(Número de certificados y documentos registrales tutelados por la Ley Federal del Derecho de Autor otorgados en el año t / Número de certificados y documentos registrales tutelados por la Ley Federal del Derecho de Autor programados en el año t) x 100	Componente	Trimestral	Certificados	Gestión	Eficacia	23.88	23.86	100	N/A
Administración Pública Federal	N/A	N/A	48 - Cultura	I00 - Instituto Nacional del Derecho de Autor	E041	Protección de los derechos tutelados por la Ley Federal del Derecho de Autor	2 - Desarrollo Social	4 - Recreación, Cultura y Otras Manifestaciones Sociales	2 - Cultura	11 - Fomento y protección de los derechos de autor	Porcentaje de trámites, procedimientos y recursos de carácter jurídico atendidos.	(Número de trámites, procedimientos y recursos de carácter jurídico atendidos en el año t / Número de trámites, procedimientos y recursos de carácter jurídico programados en el año t) * 100	Actividad	Trimestral	Trámite	Gestión	Eficacia	26.52	23.32	100	N/A
Administración Pública Federal	N/A	N/A	48 - Cultura	I00 - Instituto Nacional del Derecho de Autor	E041	Protección de los derechos tutelados por la Ley Federal del Derecho de Autor	2 - Desarrollo Social	4 - Recreación, Cultura y Otras Manifestaciones Sociales	2 - Cultura	11 - Fomento y protección de los derechos de autor	Porcentaje de registro de obras, contratos y documentos en beneficio de la comunidad autorales atendidos	(Número de registros de obra, contratos y documentos otorgados en el año t / Número de registros programados a otorgar en el año t) * 100	Actividad	Trimestral	Registro	Gestión	Eficacia	23.92462	25.29	100	N/A
Administración Pública Federal	N/A	N/A	48 - Cultura	I00 - Instituto Nacional del Derecho de Autor	E041	Protección de los derechos tutelados por la Ley Federal del Derecho de Autor	2 - Desarrollo Social	4 - Recreación, Cultura y Otras Manifestaciones Sociales	2 - Cultura	11 - Fomento y protección de los derechos de autor	Porcentaje de trámites atendidos de reservas de derechos al uso exclusivo y asignación de números internacionales normalizados	(Número de trámites de reservas de derechos y asignación de números internacionales normalizados atendidos en el año t / Número de trámites programados en el año t) * 100	Actividad	Trimestral	Trámite	Gestión	Eficacia	23.83	22.19	100	N/A
Administración Pública Federal	N/A	N/A	48 - Cultura	L8G - Educual S.A. de C.V.	E016	Producción y distribución de libros y materiales artísticos y culturales	2 - Desarrollo Social	4 - Recreación, Cultura y Otras Manifestaciones Sociales	2 - Cultura	8 - Fomento y promoción de la cultura	Porcentaje de oferta editorial en libros, materiales educativos y culturales puestos al alcance de la población objetivo	(Total de ejemplares de libros, materiales educativos y culturales distribuidos en el año t / Población objetivo (promedio de población mayor de 2 años) para el año t) x 100 El indicador es una relación expresada como porcentaje. Fórmula de cálculo: ATEI = (NTEI / NTES) * 100, donde: ATEI = Avance porcentual de títulos editados para formato impreso con respecto de la meta sexenal establecida hasta el año i NTEI = Número de títulos editados hasta el año i NTES = Número de títulos editados en el sexenio	Fin	Anual	Porcentaje	Estratégico	Eficacia	5.56		N/A	N/A
Administración Pública Federal	N/A	N/A	48 - Cultura	L8G - Educual S.A. de C.V.	E016	Producción y distribución de libros y materiales artísticos y culturales	2 - Desarrollo Social	4 - Recreación, Cultura y Otras Manifestaciones Sociales	2 - Cultura	8 - Fomento y promoción de la cultura	Avance porcentual de títulos para formato impreso respecto de la meta sexenal en apoyo al Programa Nacional de Fomento a la Lectura	(Número de títulos editados hasta el año t / Número de títulos editados en el sexenio)	Fin	Anual	Porcentaje	Gestión	Eficacia			N/A	N/A
Administración Pública Federal	N/A	N/A	48 - Cultura	L8G - Educual S.A. de C.V.	E016	Producción y distribución de libros y materiales artísticos y culturales	2 - Desarrollo Social	4 - Recreación, Cultura y Otras Manifestaciones Sociales	2 - Cultura	8 - Fomento y promoción de la cultura	Proporción de oferta editorial comercializada.	(Número de ejemplares comercializados / Total de ejemplares ofertados puestos al alcance de la población) * 100	Propósito	Anual	Porcentaje	Estratégico	Eficacia	21.06		N/A	N/A

Administración Pública Federal	N/A	N/A	48 - Cultura	L8G - Educad S.A. de C.V.	E016	Producción y distribución de libros y materiales artísticos y culturales	2 - Desarrollo Social	4 - Recreación, Cultura y Otras Manifestaciones Sociales	2 - Cultura	8 - Fomento y promoción de la cultura	Porcentaje de ejemplares comercializados	(Número de ejemplares comercializados en el año t / Total de ejemplares programados a comercializar en el año t) * 100	Componente	Trimestral	Porcentaje	Gestión	Eficacia	22.97	13.67	100	N/A
Administración Pública Federal	N/A	N/A	48 - Cultura	L8G - Educad S.A. de C.V.	E016	Producción y distribución de libros y materiales artísticos y culturales	2 - Desarrollo Social	4 - Recreación, Cultura y Otras Manifestaciones Sociales	2 - Cultura	8 - Fomento y promoción de la cultura	Porcentaje de librerías abiertas respecto de las programadas	(Número de librerías abiertas en el año t / Total de librerías programadas a ser abiertas en el año t) * 100	Componente	Trimestral	Espacio	Gestión	Eficacia	0	100	100	N/A
Administración Pública Federal	N/A	N/A	48 - Cultura	L8G - Educad S.A. de C.V.	E016	Producción y distribución de libros y materiales artísticos y culturales	2 - Desarrollo Social	4 - Recreación, Cultura y Otras Manifestaciones Sociales	2 - Cultura	8 - Fomento y promoción de la cultura	Porcentaje de títulos ofertados a través de la plataforma digital	(Número de títulos ofertados en la plataforma digital en el año t / Total de títulos digitales programados a ofertar en el año t) X 100	Actividad	Trimestral	Título	Gestión	Eficacia	86.1	93.77	100	N/A
Administración Pública Federal	N/A	N/A	48 - Cultura	L8G - Educad S.A. de C.V.	E016	Producción y distribución de libros y materiales artísticos y culturales	2 - Desarrollo Social	4 - Recreación, Cultura y Otras Manifestaciones Sociales	2 - Cultura	8 - Fomento y promoción de la cultura	Porcentaje de ejemplares ofertados puestos al alcance de la población	(Número de ejemplares ofertados en el año t / Total de ejemplares programados a ofertar en el año t) X 100	Actividad	Trimestral	Porcentaje	Gestión	Eficacia	42.36	29.42	100	N/A
Administración Pública Federal	N/A	N/A	48 - Cultura	L8G - Educad S.A. de C.V.	E016	Producción y distribución de libros y materiales artísticos y culturales	2 - Desarrollo Social	4 - Recreación, Cultura y Otras Manifestaciones Sociales	2 - Cultura	8 - Fomento y promoción de la cultura	Porcentaje de puntos de venta acondicionados y equipados	(Número de puntos de venta acondicionados y equipados / Total de puntos de venta programados a acondicionar y equipar) * 100	Actividad	Trimestral	Espacio	Gestión	Eficacia	0	200	100	N/A
Administración Pública Federal	N/A	N/A	48 - Cultura	MDB - Instituto Nacional de Lenguas Indígenas	P003	Educación y cultura indígena	2 - Desarrollo Social	4 - Recreación, Cultura y Otras Manifestaciones Sociales	2 - Cultura	16 - Preservación y desarrollo de las lenguas indígenas	Porcentaje de lenguas indígenas nacionales atendidas por las instancias públicas, privadas y sociales a partir de la intervención del Instituto Nacional de Lenguas Indígenas.	(Número de lenguas indígenas nacionales atendidas por las instancias públicas, privadas y sociales / Número de lenguas indígenas nacionales programadas) X 100	Fin	Annual	Porcentaje	Estratégico	Eficiencia	14.01		N/A	N/A
Administración Pública Federal	N/A	N/A	48 - Cultura	MDB - Instituto Nacional de Lenguas Indígenas	P003	Educación y cultura indígena	2 - Desarrollo Social	4 - Recreación, Cultura y Otras Manifestaciones Sociales	2 - Cultura	16 - Preservación y desarrollo de las lenguas indígenas	Porcentaje de participación de la población beneficiada con actividades de promoción y difusión del patrimonio respecto de la población nacional	(Número de instituciones que incluyen en sus programas acciones con reconocimiento a la diversidad lingüística. / Número de instituciones con programas.) X 100	Fin	Annual	Estratégico	Eficacia			N/A	N/A	
Administración Pública Federal	N/A	N/A	48 - Cultura	MDB - Instituto Nacional de Lenguas Indígenas	P003	Educación y cultura indígena	2 - Desarrollo Social	4 - Recreación, Cultura y Otras Manifestaciones Sociales	2 - Cultura	16 - Preservación y desarrollo de las lenguas indígenas	Porcentaje de asesorías de revitalización, fortalecimiento y desarrollo de las Lenguas Indígenas Nacionales a instituciones públicas, asociaciones y comunidades indígenas, otorgadas.	(Número de asesorías de revitalización, fortalecimiento y desarrollo de las Lenguas Indígenas Nacionales a instituciones públicas, asociaciones y comunidades indígenas otorgadas / Asesorías aprobadas y programadas con instituciones públicas, asociaciones y comunidades indígenas) X 100	Componente	Semestral	Asesoría	Gestión	Eficacia	8.33		N/A	N/A
Administración Pública Federal	N/A	N/A	48 - Cultura	MDB - Instituto Nacional de Lenguas Indígenas	P003	Educación y cultura indígena	2 - Desarrollo Social	4 - Recreación, Cultura y Otras Manifestaciones Sociales	2 - Cultura	16 - Preservación y desarrollo de las lenguas indígenas	Porcentaje de asesorías de revitalización, fortalecimiento y desarrollo de las Lenguas Indígenas Nacionales a instituciones públicas, asociaciones y comunidades indígenas, otorgadas.	(Número de asesorías de revitalización, fortalecimiento y desarrollo de las Lenguas Indígenas Nacionales a instituciones públicas, asociaciones y comunidades indígenas otorgadas / Asesorías aprobadas y programadas con instituciones públicas, asociaciones y comunidades indígenas) X 100	Componente	Semestral	Asesoría	Gestión	Eficacia	16.67		N/A	N/A
Administración Pública Federal	N/A	N/A	48 - Cultura	MDB - Instituto Nacional de Lenguas Indígenas	P003	Educación y cultura indígena	2 - Desarrollo Social	4 - Recreación, Cultura y Otras Manifestaciones Sociales	2 - Cultura	16 - Preservación y desarrollo de las lenguas indígenas	Porcentaje de apoyos (asesorías, acompañamientos o capacitaciones) del INALI a instituciones educativas en el desarrollo de lineamientos y procesos de evaluación de competencias bilingües (lenguas indígenas-español) otorgados por el INALI a instituciones educativas / Apoyos aprobados y programados) X 100	(Número de apoyos en el desarrollo de lineamientos y procesos de evaluación de competencias bilingües (lenguas indígenas-español) otorgados por el INALI a instituciones educativas / Apoyos aprobados y programados) X 100	Actividad	Semestral	Apoyo	Gestión	Eficacia	.56		N/A	N/A
Administración Pública Federal	N/A	N/A	48 - Cultura	MDB - Instituto Nacional de Lenguas Indígenas	P003	Educación y cultura indígena	2 - Desarrollo Social	4 - Recreación, Cultura y Otras Manifestaciones Sociales	2 - Cultura	16 - Preservación y desarrollo de las lenguas indígenas	Porcentaje de participación del INALI en la formación, diseño, revisión, dictaminación y mejora de currículos, metodologías y materiales educativos en lenguas indígenas con instituciones o miembros de pueblos indígenas	(Número de participaciones del INALI en la formación, diseño, revisión, dictaminación y mejora de currículos, metodologías y materiales educativos en lenguas indígenas / Número de asesorías o acompañamientos del INALI a instituciones o miembros de pueblos indígenas aprobados.) X 100	Actividad	Semestral	Asesoría	Gestión	Eficacia	7.69		N/A	N/A
Administración Pública Federal	N/A	N/A	48 - Cultura	MDB - Instituto Nacional de Lenguas Indígenas	P003	Educación y cultura indígena	2 - Desarrollo Social	4 - Recreación, Cultura y Otras Manifestaciones Sociales	2 - Cultura	16 - Preservación y desarrollo de las lenguas indígenas	Porcentaje de proyectos apoyados-desarrollados para la promoción y desarrollo de las lenguas indígenas	(Proyectos apoyados -desarrollados para la promoción y desarrollo de las lenguas indígenas / Proyectos programados) X 100	Actividad	Semestral	Proyecto	Gestión	Eficacia	3.85		N/A	N/A
Administración Pública Federal	N/A	N/A	48 - Cultura	MDB - Instituto Nacional de Lenguas Indígenas	P003	Educación y cultura indígena	2 - Desarrollo Social	4 - Recreación, Cultura y Otras Manifestaciones Sociales	2 - Cultura	16 - Preservación y desarrollo de las lenguas indígenas	Porcentaje de asesorías (asesorías, acompañamientos o capacitaciones) del INALI a instituciones educativas en el desarrollo de lineamientos y procesos de evaluación de competencias bilingües (lenguas indígenas-español) otorgados por el INALI a instituciones educativas / Apoyos aprobados y programados) X 100	(Número de apoyos en el desarrollo de lineamientos y procesos de evaluación de competencias bilingües (lenguas indígenas-español) otorgados por el INALI a instituciones educativas / Apoyos aprobados y programados) X 100	Actividad	Semestral	Apoyo	Gestión	Eficacia	11.11		N/A	N/A
Administración Pública Federal	N/A	N/A	48 - Cultura	MDB - Instituto Nacional de Lenguas Indígenas	P003	Educación y cultura indígena	2 - Desarrollo Social	4 - Recreación, Cultura y Otras Manifestaciones Sociales	2 - Cultura	16 - Preservación y desarrollo de las lenguas indígenas	Porcentaje de diseño de propuestas de metodologías de enseñanza de las Lenguas Indígenas Nacionales elaboradas.	(Diseño de propuestas de metodologías de enseñanza de las lenguas indígenas nacionales elaboradas / Diseño de Propuestas de metodologías de enseñanza de las lenguas indígenas nacionales programadas en el ejercicio) X 100	Actividad	Semestral	Porcentaje	Gestión	Eficacia	16.67		N/A	N/A
Administración Pública Federal	N/A	N/A	48 - Cultura	MDB - Instituto Nacional de Lenguas Indígenas	P003	Educación y cultura indígena	2 - Desarrollo Social	4 - Recreación, Cultura y Otras Manifestaciones Sociales	2 - Cultura	16 - Preservación y desarrollo de las lenguas indígenas	Porcentaje de diseño de propuestas de metodologías de enseñanza de las Lenguas Indígenas Nacionales elaboradas.	(Diseño de propuestas de metodologías de enseñanza de las lenguas indígenas nacionales elaboradas / Diseño de Propuestas de metodologías de enseñanza de las lenguas indígenas nacionales programadas en el ejercicio) X 100	Actividad	Semestral	Porcentaje	Gestión	Eficacia	7.14		N/A	N/A
Administración Pública Federal	N/A	N/A	48 - Cultura	MDB - Instituto Nacional de Lenguas Indígenas	P003	Educación y cultura indígena	2 - Desarrollo Social	4 - Recreación, Cultura y Otras Manifestaciones Sociales	2 - Cultura	16 - Preservación y desarrollo de las lenguas indígenas	Porcentaje de proyectos apoyados-desarrollados para la promoción y desarrollo de las lenguas indígenas	(Proyectos apoyados -desarrollados para la promoción y desarrollo de las lenguas indígenas / Proyectos programados) X 100	Actividad	Semestral	Proyecto	Gestión	Eficacia	11.54		N/A	N/A
Administración Pública Federal	N/A	N/A	48 - Cultura	MDB - Instituto Nacional de Lenguas Indígenas	P003	Educación y cultura indígena	2 - Desarrollo Social	4 - Recreación, Cultura y Otras Manifestaciones Sociales	2 - Cultura	16 - Preservación y desarrollo de las lenguas indígenas	Porcentaje de participación del INALI en la formación, diseño, revisión, dictaminación y mejora de currículos, metodologías y materiales educativos en lenguas indígenas con instituciones o miembros de pueblos indígenas	(Número de participaciones del INALI con instituciones o miembros de comunidades indígenas en la formación, diseño, revisión, dictaminación y mejora de currículos, metodologías y materiales educativos en lenguas indígenas / Número de asesorías o acompañamientos del INALI a instituciones o miembros de pueblos indígenas aprobados.) X 100	Actividad	Semestral	Asesoría	Gestión	Eficacia	3.85		N/A	N/A
Administración Pública Federal	N/A	N/A	48 - Cultura	MDB - Instituto Nacional de Lenguas Indígenas	P003	Educación y cultura indígena	2 - Desarrollo Social	4 - Recreación, Cultura y Otras Manifestaciones Sociales	2 - Cultura	16 - Preservación y desarrollo de las lenguas indígenas	Porcentaje de obras publicadas que favorecen el enfoque del multilingüismo y los derechos lingüísticos.	(Obras publicadas que favorecen el enfoque del multilingüismo y los derechos lingüísticos / Publicaciones programadas) X 100	Actividad	Semestral	Publicación	Gestión	Eficacia	15		N/A	N/A
Administración Pública Federal	N/A	N/A	48 - Cultura	MDB - Instituto Nacional de Lenguas Indígenas	P003	Educación y cultura indígena	2 - Desarrollo Social	4 - Recreación, Cultura y Otras Manifestaciones Sociales	2 - Cultura	16 - Preservación y desarrollo de las lenguas indígenas	Porcentaje de obras publicadas que favorecen el enfoque del multilingüismo y los derechos lingüísticos.	(Obras publicadas que favorecen el enfoque del multilingüismo y los derechos lingüísticos / Publicaciones programadas) X 100	Actividad	Semestral	Publicación	Gestión	Eficacia	8.33		N/A	N/A
Administración Pública Federal	N/A	N/A	48 - Cultura	MDC - Instituto Mexicano de Cinematografía	E022	Servicios Cinematográficos	2 - Desarrollo Social	4 - Recreación, Cultura y Otras Manifestaciones Sociales	2 - Cultura	8 - Fomento y promoción de la cultura	Avance porcentual de los estímulos, apoyos y premios a la creación artística y cultural con respecto de la meta sexenal	El indicador es una relación expresada como porcentaje. Fórmula de cálculo: AEAP / (EAPI / MSEAP) * 100, donde: AEAP = Avance porcentual de estímulos, apoyos y premios a la creación artística y cultural en el año t; EAP = Estímulos, apoyos y premios a la creación artística y cultural otorgados hasta en el año t; MSEAP = Meta sexenal de estímulos, apoyos y premios a la creación	Fin	Annual	Porcentaje	Gestión	Eficacia			N/A	N/A
Administración Pública Federal	N/A	N/A	48 - Cultura	MDC - Instituto Mexicano de Cinematografía	E022	Servicios Cinematográficos	2 - Desarrollo Social	4 - Recreación, Cultura y Otras Manifestaciones Sociales	2 - Cultura	8 - Fomento y promoción de la cultura	Porcentaje de cobertura cinematografía	(Población atendida de la comunidad cinematográfica en el año t / Población demandante de la comunidad cinematográfica en el año t) X 100	Fin	Trimestral	Personas	Estratégico	Eficacia	23.51	29.33	100	N/A
Administración Pública Federal	N/A	N/A	48 - Cultura	MDC - Instituto Mexicano de Cinematografía	E022	Servicios Cinematográficos	2 - Desarrollo Social	4 - Recreación, Cultura y Otras Manifestaciones Sociales	2 - Cultura	8 - Fomento y promoción de la cultura	Porcentaje de proyecto cinematográfico apoyado, atendido en su producción y exhibido.	(Proyectos cinematográficos apoyados, atendido y exhibido en el año t / Proyectos cinematográficos programados en el año t) X 100	Propósito	Trimestral	Proyecto	Estratégico	Eficacia	0	20.34	100	N/A
Administración Pública Federal	N/A	N/A	48 - Cultura	MDC - Instituto Mexicano de Cinematografía	E022	Servicios Cinematográficos	2 - Desarrollo Social	4 - Recreación, Cultura y Otras Manifestaciones Sociales	2 - Cultura	8 - Fomento y promoción de la cultura	Porcentaje de asistentes a cursos sobre cultura cinematográfica	(Asistente a cursos sobre cultura cinematográfica en el trimestre / Total de asistente a cursos sobre cultura cinematográfica programados en el año N) X 100	Componente	Trimestral	Asistencia	Gestión	Eficacia	12.83	36.95	100	N/A
Administración Pública Federal	N/A	N/A	48 - Cultura	MDC - Instituto Mexicano de Cinematografía	E022	Servicios Cinematográficos	2 - Desarrollo Social	4 - Recreación, Cultura y Otras Manifestaciones Sociales	2 - Cultura	8 - Fomento y promoción de la cultura	Porcentaje de tesis apoyadas por el Centro de Capacitación Cinematográfica A.C.	(Tesis apoyadas por el Centro de Capacitación Cinematográfica A.C. en el año t / Tesis programadas por el Centro de Capacitación Cinematográfica, A.C. en el año t) X 100	Componente	Trimestral	Tesis	Gestión	Eficacia	16.67	33.33	100	N/A
Administración Pública Federal	N/A	N/A	48 - Cultura	MDC - Instituto Mexicano de Cinematografía	E022	Servicios Cinematográficos	2 - Desarrollo Social	4 - Recreación, Cultura y Otras Manifestaciones Sociales	2 - Cultura	8 - Fomento y promoción de la cultura	Porcentaje de vistas al sitio de Internet	(visitas a la página de Internet realizadas en el año t / visitas a la página de internet programadas en el año t) X 100	Componente	Trimestral	Visitante	Gestión	Eficacia	25	25.77	100	N/A
Administración Pública Federal	N/A	N/A	48 - Cultura	MDC - Instituto Mexicano de Cinematografía	E022	Servicios Cinematográficos	2 - Desarrollo Social	4 - Recreación, Cultura y Otras Manifestaciones Sociales	2 - Cultura	8 - Fomento y promoción de la cultura	Porcentaje de sedes externas donde se exhibe película por la Cineteca Nacional	(Sedes externas donde se exhiben películas por la Cineteca Nacional en el año t / Sedes externas donde se exhiben películas programadas por la Cineteca Nacional en el año t) X 100	Componente	Trimestral	Porcentaje	Gestión	Eficacia	100	147.62	100	N/A
Administración Pública Federal	N/A	N/A	48 - Cultura	MDC - Instituto Mexicano de Cinematografía	E022	Servicios Cinematográficos	2 - Desarrollo Social	4 - Recreación, Cultura y Otras Manifestaciones Sociales	2 - Cultura	8 - Fomento y promoción de la cultura	Porcentaje de películas nacionales y extranjeras estrenadas en la Ciudad de México y exhibidas en la Cineteca Nacional.	(Número de películas nacionales y extranjeras estrenadas y exhibidas en Cineteca Nacional en el año N / Número de películas Nacionales estrenadas en la Ciudad de México en el año N) X 100	Componente	Trimestral	Película	Gestión	Eficacia	11.66	13.5	100	N/A

Administración Pública Federal	N/A	N/A	48 - Cultura	MDC - Instituto Mexicano de Cinematografía	E022	Servicios Cinematográficos	2 - Desarrollo Social	4 - Recreación, Cultura y Otras Manifestaciones Sociales	2 - Cultura	8 - Fomento y promoción de la cultura	Porcentaje de proyectos de largometraje y cortometraje seleccionados para su producción cinematográfica	(Número de proyectos de largometraje y cortometraje seleccionados para su producción cinematográfica en el año t / Total de proyectos de largometraje y cortometraje programados para su producción cinematográfica en el año t) X 100	Componente	Trimestral	Proyecto	Gestión	Eficacia	0	0	N/A	N/A
Administración Pública Federal	N/A	N/A	48 - Cultura	MDC - Instituto Mexicano de Cinematografía	E022	Servicios Cinematográficos	2 - Desarrollo Social	4 - Recreación, Cultura y Otras Manifestaciones Sociales	2 - Cultura	8 - Fomento y promoción de la cultura	Porcentaje de material filmico ingresado	(Número de material filmico ingresado en el año t / Total de material filmico ingresado programado en el año t) X 100	Componente	Trimestral	Película	Gestión	Eficacia	24.49	40.2	100	N/A
Administración Pública Federal	N/A	N/A	48 - Cultura	MDC - Instituto Mexicano de Cinematografía	E022	Servicios Cinematográficos	2 - Desarrollo Social	4 - Recreación, Cultura y Otras Manifestaciones Sociales	2 - Cultura	8 - Fomento y promoción de la cultura	Porcentaje de proyectos cinematográficos en coproducción atendidos en más de una área de servicio	(Número de proyectos cinematográficos en coproducción atendidos en más de una área de servicio en el año t / Total de Proyectos cinematográficos en coproducción programados a atender en el año t) X 100	Componente	Anual	Proyecto	Gestión	Eficacia	50		N/A	N/A
Administración Pública Federal	N/A	N/A	48 - Cultura	MDC - Instituto Mexicano de Cinematografía	E022	Servicios Cinematográficos	2 - Desarrollo Social	4 - Recreación, Cultura y Otras Manifestaciones Sociales	2 - Cultura	8 - Fomento y promoción de la cultura	Porcentaje de alumnos atendidos en el año por el CCC.	(Alumnos atendidos en el año t / Alumnos programados en el año t) X 100	Componente	Semestral	Alumno	Gestión	Eficacia	51.85		N/A	N/A
Administración Pública Federal	N/A	N/A	48 - Cultura	MDC - Instituto Mexicano de Cinematografía	E022	Servicios Cinematográficos	2 - Desarrollo Social	4 - Recreación, Cultura y Otras Manifestaciones Sociales	2 - Cultura	8 - Fomento y promoción de la cultura	Porcentaje de alumnos atendidos en el año por el CCC.	(Alumnos atendidos en el año t / Alumnos programados en el año t) X 100	Componente	Semestral	Alumno	Gestión	Eficacia	100		N/A	N/A
Administración Pública Federal	N/A	N/A	48 - Cultura	MDC - Instituto Mexicano de Cinematografía	E022	Servicios Cinematográficos	2 - Desarrollo Social	4 - Recreación, Cultura y Otras Manifestaciones Sociales	2 - Cultura	8 - Fomento y promoción de la cultura	Tesis filmadas.	(Tesis apoyadas en su filmación / Tesis programadas a ser apoyadas en su filmación) x 100	Actividad	Trimestral	Tesis	Gestión	Eficacia	0	0	N/A	N/A
Administración Pública Federal	N/A	N/A	48 - Cultura	MDC - Instituto Mexicano de Cinematografía	E022	Servicios Cinematográficos	2 - Desarrollo Social	4 - Recreación, Cultura y Otras Manifestaciones Sociales	2 - Cultura	8 - Fomento y promoción de la cultura	Porcentajes de cursos y talleres impartidos por extensión académica.	(Cursos y talleres impartidos en el año t / Cursos y talleres programados para ser impartidos en el año t) x 100	Actividad	Semestral	Curso	Gestión	Eficacia	100		N/A	N/A
Administración Pública Federal	N/A	N/A	48 - Cultura	MDC - Instituto Mexicano de Cinematografía	E022	Servicios Cinematográficos	2 - Desarrollo Social	4 - Recreación, Cultura y Otras Manifestaciones Sociales	2 - Cultura	8 - Fomento y promoción de la cultura	Porcentaje de sedes externas donde se exhibe películas programadas por la Cineteca Nacional	(Sedes externas donde se exhiben películas por la cineteca Nacional en el año t / Sedes externas donde se exhiben películas programadas por la Cineteca Nacional en el año t) x 100	Actividad	Trimestral	Porcentaje	Gestión	Eficacia	100	147.62	100	N/A
Administración Pública Federal	N/A	N/A	48 - Cultura	MDC - Instituto Mexicano de Cinematografía	E022	Servicios Cinematográficos	2 - Desarrollo Social	4 - Recreación, Cultura y Otras Manifestaciones Sociales	2 - Cultura	8 - Fomento y promoción de la cultura	Porcentaje de películas nacionales estrenadas en la Ciudad de México y exhibidas en la Cineteca Nacional.	(Número de películas nacionales estrenadas y exhibidas en Cineteca Nacional en el año t / Número de películas Nacionales estrenadas en la Ciudad de México programadas en el año t) x 100	Actividad	Trimestral	Película	Gestión	Eficacia	11.76	16.18	100	N/A
Administración Pública Federal	N/A	N/A	48 - Cultura	MDC - Instituto Mexicano de Cinematografía	E022	Servicios Cinematográficos	2 - Desarrollo Social	4 - Recreación, Cultura y Otras Manifestaciones Sociales	2 - Cultura	8 - Fomento y promoción de la cultura	Porcentaje de visitas al sitio de Internet	(Visitas a la página de Internet en el año t / Visitas a la página de internet programadas en el t) x 100	Actividad	Trimestral	Visitante	Gestión	Eficacia	25	25.77	100	N/A
Administración Pública Federal	N/A	N/A	48 - Cultura	MDC - Instituto Mexicano de Cinematografía	E022	Servicios Cinematográficos	2 - Desarrollo Social	4 - Recreación, Cultura y Otras Manifestaciones Sociales	2 - Cultura	8 - Fomento y promoción de la cultura	Porcentajes de cursos y talleres impartidos por extensión académica.	(Cursos y talleres impartidos en el año t / Cursos y talleres programados para ser impartidos en el año t) x 100	Actividad	Semestral	Curso	Gestión	Eficacia	50		N/A	N/A
Administración Pública Federal	N/A	N/A	48 - Cultura	MDC - Instituto Mexicano de Cinematografía	E022	Servicios Cinematográficos	2 - Desarrollo Social	4 - Recreación, Cultura y Otras Manifestaciones Sociales	2 - Cultura	8 - Fomento y promoción de la cultura	Porcentaje de material videográfico ingresado	(Material videográfico Ingresado en el año t / Material videográfico ingresado programado en el año t) X 100	Actividad	Trimestral	Porcentaje	Gestión	Eficacia	20.63	21.44	100	N/A
Administración Pública Federal	N/A	N/A	48 - Cultura	MDC - Instituto Mexicano de Cinematografía	E022	Servicios Cinematográficos	2 - Desarrollo Social	4 - Recreación, Cultura y Otras Manifestaciones Sociales	2 - Cultura	8 - Fomento y promoción de la cultura	Porcentaje de satisfacción de clientes con los servicios recibidos	(Número de encuestas con calificación mayor o igual a 9.0 / Total de encuestas realizadas) X 100	Actividad	Trimestral	Porcentaje	Gestión	Eficacia	90	98	100	N/A
Administración Pública Federal	N/A	N/A	48 - Cultura	MDC - Instituto Mexicano de Cinematografía	E022	Servicios Cinematográficos	2 - Desarrollo Social	4 - Recreación, Cultura y Otras Manifestaciones Sociales	2 - Cultura	8 - Fomento y promoción de la cultura	Porcentaje de películas extranjeras estrenadas en la Ciudad de México y exhibidas en la Cineteca Nacional.	(Número de películas extranjeras estrenadas y exhibidas en Cineteca Nacional en el año t / Número de películas extranjeras programadas a ser estrenadas en la Ciudad de México en el año t) x 100	Actividad	Trimestral	Película	Gestión	Eficacia	11.63	12.79	100	N/A
Administración Pública Federal	N/A	N/A	48 - Cultura	MDC - Instituto Mexicano de Cinematografía	E022	Servicios Cinematográficos	2 - Desarrollo Social	4 - Recreación, Cultura y Otras Manifestaciones Sociales	2 - Cultura	8 - Fomento y promoción de la cultura	Inscripción de trabajos filmicos en festivales y muestras de cine.	(Inscripción de trabajos filmicos en festivales y muestras de cine / Inscripción programada de trabajos filmicos en festivales y muestras de cine) X 100	Actividad	Trimestral	Porcentaje	Gestión	Eficacia	23.55	24.64	100	N/A
Administración Pública Federal	N/A	N/A	48 - Cultura	MDC - Instituto Mexicano de Cinematografía	E022	Servicios Cinematográficos	2 - Desarrollo Social	4 - Recreación, Cultura y Otras Manifestaciones Sociales	2 - Cultura	8 - Fomento y promoción de la cultura	Porcentaje de apoyos económicos otorgados a proyectos de largometraje y cortometrajes cinematográficos	(Número de apoyos económicos otorgados a proyectos de largometraje y cortometrajes en el año t / Total de apoyos económicos otorgados a proyectos de largometraje y cortometrajes programados en el año t) X 100	Actividad	Trimestral	Apoyo	Gestión	Eficacia	0	0	N/A	N/A
Administración Pública Federal	N/A	N/A	48 - Cultura	MDC - Instituto Mexicano de Cinematografía	E022	Servicios Cinematográficos	2 - Desarrollo Social	4 - Recreación, Cultura y Otras Manifestaciones Sociales	2 - Cultura	8 - Fomento y promoción de la cultura	Porcentaje de cursos y talleres impartidos	(Cursos sobre cultura cinematográfica en el año t / Total de cursos sobre cultura cinematográfica programados en el año t) x 100	Actividad	Trimestral	Curso	Gestión	Eficacia	15.53	25.24	100	N/A
Administración Pública Federal	N/A	N/A	48 - Cultura	MDC - Instituto Mexicano de Cinematografía	E022	Servicios Cinematográficos	2 - Desarrollo Social	4 - Recreación, Cultura y Otras Manifestaciones Sociales	2 - Cultura	8 - Fomento y promoción de la cultura	Porcentaje de apoyos otorgados por el Estado a proyectos de largometrajes cinematográficos	(Proyectos de largometrajes seleccionados para su producción / Proyectos seleccionados programados) x 100	Actividad	Trimestral	Proyecto	Gestión	Eficacia	0	4	100	N/A
Administración Pública Federal	N/A	N/A	48 - Cultura	MDC - Instituto Mexicano de Cinematografía	E022	Servicios Cinematográficos	2 - Desarrollo Social	4 - Recreación, Cultura y Otras Manifestaciones Sociales	2 - Cultura	8 - Fomento y promoción de la cultura	Porcentaje de material iconográfico Ingresado	(Material iconográfico Ingresado en el año t / Material iconográfico programado a ingresar en el año t) X 100	Actividad	Trimestral	Material filmico	Gestión	Eficacia	23.53	24.06	100	N/A
Administración Pública Federal	N/A	N/A	48 - Cultura	MHL - Televisión Metropolitana S.A. de C.V.	E013	Producción y transmisión de materiales culturales y 2 - Desarrollo Social	2 - Desarrollo Social	4 - Recreación, Cultura y Otras Manifestaciones Sociales	2 - Cultura	8 - Fomento y promoción de la cultura	Avance porcentual de programas producidos de radio y televisión culturales respecto de la meta sexual	El indicador es una relación expresada como porcentaje. Fórmula de cálculo: APPRTI=(PPI / MSPPI) * 100, donde: APPRTI = Avance porcentual de los programas producidos de radio y televisión culturales en el año t PPI = Programas de radio y televisión producidos hasta el año t MSPPI = Meta sexual de programas producidos de radio y televisión culturales	Fin	Anual	Porcentaje	Gestión	Eficacia			N/A	N/A
Administración Pública Federal	N/A	N/A	48 - Cultura	MHL - Televisión Metropolitana S.A. de C.V.	E013	Producción y transmisión de materiales culturales y 2 - Desarrollo Social	2 - Desarrollo Social	4 - Recreación, Cultura y Otras Manifestaciones Sociales	2 - Cultura	8 - Fomento y promoción de la cultura	Porcentaje de población nacional potencialmente beneficiada con la señal de radio y televisión con contenidos artísticos y culturales.	(Población nacional potencialmente beneficiada con la señal de radio y televisión con contenidos artísticos y culturales / Población en la Republica Mexicana según datos del Censo del INEGI 2010) * 100	Fin	Anual	Porcentaje de la población	Estratégico	Eficacia	59.83		N/A	N/A
Administración Pública Federal	N/A	N/A	48 - Cultura	MHL - Televisión Metropolitana S.A. de C.V.	E013	Producción y transmisión de materiales culturales y 2 - Desarrollo Social	2 - Desarrollo Social	4 - Recreación, Cultura y Otras Manifestaciones Sociales	2 - Cultura	8 - Fomento y promoción de la cultura	Porcentaje de población nacional potencialmente beneficiada con la señal de radio con contenidos artísticos y culturales.	(Población nacional potencialmente beneficiada con la señal de radio con contenidos artísticos y culturales / Población en la Republica Mexicana según datos del Censo del INEGI 2010) X 100	Propósito	Anual	Porcentaje de la población	Estratégico	Eficacia	20.42		N/A	N/A
Administración Pública Federal	N/A	N/A	48 - Cultura	MHL - Televisión Metropolitana S.A. de C.V.	E013	Producción y transmisión de materiales culturales y 2 - Desarrollo Social	2 - Desarrollo Social	4 - Recreación, Cultura y Otras Manifestaciones Sociales	2 - Cultura	8 - Fomento y promoción de la cultura	Porcentaje de Población nacional potencialmente beneficiada con la señal de televisión con contenidos artísticos y culturales.	(Población nacional potencialmente beneficiada con la señal de televisión con contenidos artísticos y culturales / Población en la Republica Mexicana según datos del Censo del INEGI 2010) X 100	Propósito	Anual	Porcentaje de la población	Estratégico	Eficacia	39.4		N/A	N/A
Administración Pública Federal	N/A	N/A	48 - Cultura	MHL - Televisión Metropolitana S.A. de C.V.	E013	Producción y transmisión de materiales culturales y 2 - Desarrollo Social	2 - Desarrollo Social	4 - Recreación, Cultura y Otras Manifestaciones Sociales	2 - Cultura	8 - Fomento y promoción de la cultura	Porcentaje de programas de radio y televisión con contenido cultural y artístico producidos al trimestre / Total de programas de radio y televisión con contenido cultural y artístico programados a producirse en el año t) x 100	(Número de programas de radio y televisión con contenido cultural y artístico producidos al trimestre / Total de programas de radio y televisión con contenido cultural y artístico programados a producirse en el año t) x 100	Componente	Trimestral	Programa	Gestión	Eficacia	24.63	22.88	100	N/A
Administración Pública Federal	N/A	N/A	48 - Cultura	MHL - Televisión Metropolitana S.A. de C.V.	E013	Producción y transmisión de materiales culturales y 2 - Desarrollo Social	2 - Desarrollo Social	4 - Recreación, Cultura y Otras Manifestaciones Sociales	2 - Cultura	8 - Fomento y promoción de la cultura	Porcentaje de programas de radio y televisión con contenido cultural y artístico transmitidos respecto de los programados.	(Número de programas de radio y televisión con contenido cultural y artístico transmitidos al trimestre / Total de programas de radio y televisión con contenido cultural y artístico programados a transmitirse en el año t) x 100	Componente	Trimestral	Programa	Gestión	Eficacia	23.86	26.12	100	N/A
Administración Pública Federal	N/A	N/A	48 - Cultura	MHL - Televisión Metropolitana S.A. de C.V.	E013	Producción y transmisión de materiales culturales y 2 - Desarrollo Social	2 - Desarrollo Social	4 - Recreación, Cultura y Otras Manifestaciones Sociales	2 - Cultura	8 - Fomento y promoción de la cultura	Porcentaje de nuevos seguidores de redes sociales de Canal22.	(Número de nuevos seguidores en Redes Sociales de Canal22 al trimestre / Total de Seguidores en Redes Sociales de Canal22 en el año t) x 100	Componente	Trimestral	Porcentaje	Gestión	Eficacia	9	78.93	100	N/A
Administración Pública Federal	N/A	N/A	48 - Cultura	MHL - Televisión Metropolitana S.A. de C.V.	E013	Producción y transmisión de materiales culturales y 2 - Desarrollo Social	2 - Desarrollo Social	4 - Recreación, Cultura y Otras Manifestaciones Sociales	2 - Cultura	8 - Fomento y promoción de la cultura	Porcentaje de fonoregistros ingresados a la Fonoteca de Radio Educación con respecto a los programados.	(Número de fonoregistros ingresados a la fonoteca de Radio Educación en el trimestre. / Total de fonoregistros programados para ingresar a la fonoteca de Radio Educación en el año t.) * 100	Actividad	Trimestral	Porcentaje	Gestión	Eficacia	24.42	25.54	100	N/A
Administración Pública Federal	N/A	N/A	48 - Cultura	MHL - Televisión Metropolitana S.A. de C.V.	E013	Producción y transmisión de materiales culturales y 2 - Desarrollo Social	2 - Desarrollo Social	4 - Recreación, Cultura y Otras Manifestaciones Sociales	2 - Cultura	8 - Fomento y promoción de la cultura	Porcentaje de programas de televisión con contenido cultural y artístico producidos.	(Número de programas de televisión con contenido cultural y artístico producidos al trimestre / Total de programas de televisión con contenido cultural y artístico programados a producirse en el año t) x 100	Actividad	Trimestral	Programa de TV	Gestión	Eficacia	14.87	16.18	100	N/A
Administración Pública Federal	N/A	N/A	48 - Cultura	MHL - Televisión Metropolitana S.A. de C.V.	E013	Producción y transmisión de materiales culturales y 2 - Desarrollo Social	2 - Desarrollo Social	4 - Recreación, Cultura y Otras Manifestaciones Sociales	2 - Cultura	8 - Fomento y promoción de la cultura	Porcentaje de programas de radio con contenido cultural y artístico transmitidos respecto de los programados.	(Número de programas de radio con contenido cultural y artístico transmitidos al trimestre. / Número de programas de radio con contenido cultural y artístico programados a transmitirse en el año t.) x 100	Actividad	Trimestral	Programa radiofónico	Gestión	Eficacia	25	27.24	100	N/A

Administración Pública Federal	N/A	N/A	48 - Cultura	MHL - Televisión Metropolitana S.A. de C.V.	E013	Producción y transmisión de materiales culturales y 2 - Desarrollo artístico Social	4 - Recreación, Cultura y Otras Manifestaciones Sociales	2 - Cultura	8 - Fomento y promoción de la cultura	Porcentaje de impactos y publicaciones realizados para difundir los contenidos culturales y artísticos que transmite o presenta Radio Educación, con respecto al programado.	(Número de publicaciones para difundir los contenidos culturales y artísticos, realizadas al trimestre / Número de publicaciones para difundir los contenidos culturales y artísticos, programadas a realizar en el trimestre ) X 100	Actividad	Trimestral	Porcentaje	Gestión	Eficacia	25	3.65	100	N/A	
Administración Pública Federal	N/A	N/A	48 - Cultura	MHL - Televisión Metropolitana S.A. de C.V.	E013	Producción y transmisión de materiales culturales y 2 - Desarrollo artístico Social	4 - Recreación, Cultura y Otras Manifestaciones Sociales	2 - Cultura	8 - Fomento y promoción de la cultura	Porcentaje de contenidos radiofónicos descargados por el público desde el portal www.e-radio.edu.mx	( Total de contenidos radiofónicos descargados por el público desde el portal www.e-radio.edu.mx al trimestre / Total de contenidos radiofónicos descargados por el público desde el portal www.e-radio.edu.mx, programados a en el trimestre ) X 100	Actividad	Trimestral	Porcentaje	Gestión	Eficacia	25.61	14.35	100	N/A	
Administración Pública Federal	N/A	N/A	48 - Cultura	MHL - Televisión Metropolitana S.A. de C.V.	E013	Producción y transmisión de materiales culturales y 2 - Desarrollo artístico Social	4 - Recreación, Cultura y Otras Manifestaciones Sociales	2 - Cultura	8 - Fomento y promoción de la cultura	Porcentaje de contenidos radiofónicos entregados a emisoras de radio e instituciones educativas y culturales de los estados de la República	( Total de contenidos radiofónicos entregados a emisoras de radio e instituciones educativas y culturales de los estados de la República, programados en el trimestre ) X 100	Actividad	Trimestral	Porcentaje	Gestión	Eficacia	25	21.07	100	N/A	
Administración Pública Federal	N/A	N/A	48 - Cultura	MHL - Televisión Metropolitana S.A. de C.V.	E013	Producción y transmisión de materiales culturales y 2 - Desarrollo artístico Social	4 - Recreación, Cultura y Otras Manifestaciones Sociales	2 - Cultura	8 - Fomento y promoción de la cultura	Porcentaje de programas de radio con contenido cultural y artístico producidos.	( Número de programas de radio y con contenido cultural y artístico producidos al trimestre / Total de programas de radio con contenido cultural y artístico programados a producirse en el año t ) X 100	Actividad	Trimestral	Programa radiofónico	Gestión	Eficacia	25	23.7	100	N/A	
Administración Pública Federal	N/A	N/A	48 - Cultura	MHL - Televisión Metropolitana S.A. de C.V.	E013	Producción y transmisión de materiales culturales y 2 - Desarrollo artístico Social	4 - Recreación, Cultura y Otras Manifestaciones Sociales	2 - Cultura	8 - Fomento y promoción de la cultura	Porcentaje de programas de televisión con contenido cultural y artístico transmitidos respecto de los programados.	( Número de programas de televisión con contenido cultural y artístico transmitidos al trimestre / Total de programas de televisión con contenido cultural y artístico programados a producirse en el año t ) X 100	Actividad	Trimestral	Programa de TV	Gestión	Eficacia	24.56	25.9	100	N/A	
Administración Pública Federal	N/A	N/A	48 - Cultura	MHL - Televisión Metropolitana S.A. de C.V.	E013	Producción y transmisión de materiales culturales y 2 - Desarrollo artístico Social	4 - Recreación, Cultura y Otras Manifestaciones Sociales	2 - Cultura	8 - Fomento y promoción de la cultura	Porcentaje de horas producidas de material televisivo en formatos que permitan su difusión en Streaming y YouTube con respecto a lo programado	( Número de horas de material televisivo producido en formatos que permitan su difusión en Streaming y YouTube al trimestre / Total de horas de material televisivo programado a producirse en el año t ) X 100	Actividad	Trimestral	Hora TV	Gestión	Eficacia	11.72	14.45	100	N/A	
Administración Pública Federal	N/A	N/A	48 - Cultura	310 - Dirección General de Vinculación Cultural	S268	Programa de Apoyos a la Cultura	4 - Recreación, Cultura y Otras Manifestaciones Sociales	2 - Cultura	8 - Fomento y promoción de la cultura	Variación porcentual de acciones para la creación, equipamiento, mantenimiento y remodelación de infraestructura cultural y artística respecto al año base	El indicador es una relación expresada como porcentaje. Fórmula de cálculo: $VAINFI = \frac{(AINFI_t - AINFI_{t-1})}{AINFI_{t-1}} \times 100$ , donde: VAINFI = Variación porcentual de acciones para la creación, equipamiento, mantenimiento y remodelación de infraestructura cultural y artística en el año t. AINFI = Número de acciones para la creación, equipamiento, mantenimiento y remodelación de infraestructura	Fin	Annual	Gestión	Eficacia				N/A	N/A	
Administración Pública Federal	N/A	N/A	48 - Cultura	310 - Dirección General de Vinculación Cultural	S268	Programa de Apoyos a la Cultura	4 - Recreación, Cultura y Otras Manifestaciones Sociales	2 - Cultura	8 - Fomento y promoción de la cultura	Porcentaje de población beneficiaria de las actividades artísticas y culturales.	(( Número de población beneficiaria de las actividades artísticas y culturales en el año t / Población beneficiaria de las actividades artísticas y culturales programadas para el año t ) X 100	Fin	Annual	Porcentaje de la población	Estratégico	Eficacia	75.45			N/A	N/A
Administración Pública Federal	N/A	N/A	48 - Cultura	310 - Dirección General de Vinculación Cultural	S268	Programa de Apoyos a la Cultura	4 - Recreación, Cultura y Otras Manifestaciones Sociales	2 - Cultura	8 - Fomento y promoción de la cultura	Tasa de variación de proyectos culturales apoyados	(( ( Número de proyectos culturales apoyados en el año t - 1 ) - 1 ) X 100	Propósito	Annual	Proyecto	Estratégico	Eficacia	85.97			N/A	N/A
Administración Pública Federal	N/A	N/A	48 - Cultura	310 - Dirección General de Vinculación Cultural	S268	Programa de Apoyos a la Cultura	4 - Recreación, Cultura y Otras Manifestaciones Sociales	2 - Cultura	8 - Fomento y promoción de la cultura	Financiamiento de Proyectos Culturales Comunitarios	( Proyectos Culturales Comunitarios financiados de la modalidad PACMYC, en el año t / Proyectos Culturales Comunitarios Recibidos, de la modalidad PACMYC, en el año t ) X 100	Componente	Annual	Proyecto	Gestión	Eficacia	33.99			N/A	N/A
Administración Pública Federal	N/A	N/A	48 - Cultura	310 - Dirección General de Vinculación Cultural	S268	Programa de Apoyos a la Cultura	4 - Recreación, Cultura y Otras Manifestaciones Sociales	2 - Cultura	8 - Fomento y promoción de la cultura	Recursos otorgados para el desarrollo de proyectos de infraestructura cultural	Total de recursos otorgados por el PAICE en el año t / número de recursos programados por el PAICE en el año t	Componente	Annual	Porcentaje	Gestión	Eficacia	100			N/A	N/A
Administración Pública Federal	N/A	N/A	48 - Cultura	310 - Dirección General de Vinculación Cultural	S268	Programa de Apoyos a la Cultura	4 - Recreación, Cultura y Otras Manifestaciones Sociales	2 - Cultura	8 - Fomento y promoción de la cultura	Porcentaje de recursos otorgados	( Recursos otorgados a las entidades federativas en el año t / Recursos asignados en el año t ) X 100	Componente	Annual	Porcentaje	Gestión	Eficacia	100			N/A	N/A
Administración Pública Federal	N/A	N/A	48 - Cultura	310 - Dirección General de Vinculación Cultural	S268	Programa de Apoyos a la Cultura	4 - Recreación, Cultura y Otras Manifestaciones Sociales	2 - Cultura	8 - Fomento y promoción de la cultura	Porcentaje de bienes muebles e inmuebles históricos y artísticos de propiedad federal intervenidos	( Bienes muebles e inmuebles históricos y artísticos de propiedad federal intervenidos en el año t / Bienes muebles e inmuebles históricos y artísticos de propiedad federal programados a intervenir en el año t ) X 100	Componente	Annual	Porcentaje	Gestión	Eficacia	100			N/A	N/A
Administración Pública Federal	N/A	N/A	48 - Cultura	310 - Dirección General de Vinculación Cultural	S268	Programa de Apoyos a la Cultura	4 - Recreación, Cultura y Otras Manifestaciones Sociales	2 - Cultura	8 - Fomento y promoción de la cultura	Porcentaje de proyectos apoyados a las Ciudades Mexicanas del Patrimonio Mundial de la Humanidad.	( Número de proyectos apoyados / Total de proyectos presentados por las Ciudades Mexicanas del Patrimonio Mundial de la Humanidad ) X 100	Componente	Annual	Proyecto	Gestión	Eficacia	100			N/A	N/A
Administración Pública Federal	N/A	N/A	48 - Cultura	310 - Dirección General de Vinculación Cultural	S268	Programa de Apoyos a la Cultura	4 - Recreación, Cultura y Otras Manifestaciones Sociales	2 - Cultura	8 - Fomento y promoción de la cultura	Porcentaje de recursos otorgados a festivales artístico y culturales	( Recursos otorgados para festivales en el año t / Recursos solicitados en el año t ) X 100	Componente	Annual	Porcentaje	Gestión	Economía	20			N/A	N/A
Administración Pública Federal	N/A	N/A	48 - Cultura	310 - Dirección General de Vinculación Cultural	S268	Programa de Apoyos a la Cultura	4 - Recreación, Cultura y Otras Manifestaciones Sociales	2 - Cultura	8 - Fomento y promoción de la cultura	Tasa de variación de asesorías técnicas otorgadas	(( Número de asesorías técnicas otorgadas en el año t / Número de asesorías técnicas otorgadas en el año t - 1 ) - 1 ) X 100	Actividad	Annual	Asesoría	Gestión	Eficacia	112.5			N/A	N/A
Administración Pública Federal	N/A	N/A	48 - Cultura	310 - Dirección General de Vinculación Cultural	S268	Programa de Apoyos a la Cultura	4 - Recreación, Cultura y Otras Manifestaciones Sociales	2 - Cultura	8 - Fomento y promoción de la cultura	Porcentaje de proyectos de infraestructura cultural dictaminados favorablemente	( Número de proyectos dictaminados favorablemente en el año t / Número de proyectos recibidos en el año t ) X 100	Actividad	Annual	Proyecto	Gestión	Eficacia	12.77			N/A	N/A
Administración Pública Federal	N/A	N/A	48 - Cultura	310 - Dirección General de Vinculación Cultural	S268	Programa de Apoyos a la Cultura	4 - Recreación, Cultura y Otras Manifestaciones Sociales	2 - Cultura	8 - Fomento y promoción de la cultura	Porcentaje de obras que entregan informe de avance de ejecución.	( Total de obras que entregan informe de avance de la ejecución en el año t / Total de obras que entregan informe de avance de la ejecución programadas en el año t ) X 100	Actividad	Annual	Porcentaje	Gestión	Eficacia	100			N/A	N/A
Administración Pública Federal	N/A	N/A	48 - Cultura	310 - Dirección General de Vinculación Cultural	S268	Programa de Apoyos a la Cultura	4 - Recreación, Cultura y Otras Manifestaciones Sociales	2 - Cultura	8 - Fomento y promoción de la cultura	Porcentaje de proyectos apoyados con subsidios	( Proyectos apoyados con subsidios en el año t / Proyectos apoyados con subsidios programados en el año t ) X 100	Actividad	Annual	Proyecto	Gestión	Eficacia	103.07			N/A	N/A
Administración Pública Federal	N/A	N/A	48 - Cultura	310 - Dirección General de Vinculación Cultural	S268	Programa de Apoyos a la Cultura	4 - Recreación, Cultura y Otras Manifestaciones Sociales	2 - Cultura	8 - Fomento y promoción de la cultura	Porcentaje de proyectos completos e incompletos recibidos.	( Proyectos completos e incompletos recibidos en el año t / Proyectos completos e incompletos programados en el año t ) X 100	Actividad	Annual	Proyecto	Gestión	Eficacia	100			N/A	N/A
Administración Pública Federal	N/A	N/A	48 - Cultura	310 - Dirección General de Vinculación Cultural	S268	Programa de Apoyos a la Cultura	4 - Recreación, Cultura y Otras Manifestaciones Sociales	2 - Cultura	8 - Fomento y promoción de la cultura	Porcentaje de proyectos seleccionados y aprobados.	( Total de proyectos seleccionados y aprobados en el año t / Proyectos seleccionados y aprobados programados en el año t ) X 100	Actividad	Annual	Proyecto	Gestión	Eficiencia	100			N/A	N/A
Administración Pública Federal	N/A	N/A	48 - Cultura	310 - Dirección General de Vinculación Cultural	S268	Programa de Apoyos a la Cultura	4 - Recreación, Cultura y Otras Manifestaciones Sociales	2 - Cultura	8 - Fomento y promoción de la cultura	Porcentaje de proyectos de festivales de artes escénicas dictaminados favorablemente	( Número de proyectos aprobados en el año t / Número de proyectos recibidos en el año t ) X 100	Actividad	Annual	Proyecto	Gestión	Eficacia	25			N/A	N/A
Administración Pública Federal	N/A	N/A	48 - Cultura	310 - Dirección General de Vinculación Cultural	S268	Programa de Apoyos a la Cultura	4 - Recreación, Cultura y Otras Manifestaciones Sociales	2 - Cultura	8 - Fomento y promoción de la cultura	Porcentaje de proyectos evaluados presentados por las Ciudades Mexicanas del Patrimonio Mundial de la Humanidad.	( Número de proyectos evaluados en el año t / Total de proyectos presentados por las Ciudades Mexicanas del Patrimonio Mundial de la Humanidad en el año t - 1 ) X 100	Actividad	Annual	Proyecto	Gestión	Eficacia	100			N/A	N/A
Administración Pública Federal	N/A	N/A	48 - Cultura	310 - Dirección General de Vinculación Cultural	S268	Programa de Apoyos a la Cultura	4 - Recreación, Cultura y Otras Manifestaciones Sociales	2 - Cultura	8 - Fomento y promoción de la cultura	Gestión de los recursos para la realización de la convocatoria anual del PACMYC	( Aportaciones financieras no federales, a la modalidad PACMYC, en el año t / Aportaciones financieras federales, de la modalidad PACMYC, en el año t ) X 100	Actividad	Annual	Porcentaje	Gestión	Eficacia	30.19			N/A	N/A
Administración Pública Federal	N/A	N/A	48 - Cultura	310 - Dirección General de Vinculación Cultural	S268	Programa de Apoyos a la Cultura	4 - Recreación, Cultura y Otras Manifestaciones Sociales	2 - Cultura	8 - Fomento y promoción de la cultura	Difusión de la convocatoria PACMYC	( Municipios de los que se presenta por lo menos un Proyecto Cultural Comunitario al PACMYC en el año t / Total de municipios en el país en el año t ) X 100	Actividad	Annual	Municipio	Gestión	Eficacia	41.3			N/A	N/A
Administración Pública Federal	N/A	N/A	48 - Cultura	310 - Dirección General de Vinculación Cultural	S268	Programa de Apoyos a la Cultura	4 - Recreación, Cultura y Otras Manifestaciones Sociales	2 - Cultura	8 - Fomento y promoción de la cultura	Promoción de los proyectos culturales comunitarios sobre Patrimonio Cultural Inmaterial en Riesgo	( Número de Proyectos Culturales Comunitarios apoyados sobre Patrimonio Cultural Inmaterial en Riesgo, de la modalidad PACMYC, en el año t / Número de Proyectos apoyados, de la modalidad PACMYC, en el año t ) X 100	Actividad	Annual	Proyecto	Gestión	Eficacia	19.94			N/A	N/A
Administración Pública Federal	N/A	N/A	48 - Cultura	310 - Dirección General de Vinculación Cultural	S268	Programa de Apoyos a la Cultura	4 - Recreación, Cultura y Otras Manifestaciones Sociales	2 - Cultura	8 - Fomento y promoción de la cultura	Porcentaje de proyectos dictaminados por el Consejo Directivo del programa Ciudades Mexicanas del Patrimonio Mundial de la Humanidad	( Número de proyectos dictaminados / total de proyectos presentados por las Ciudades Mexicanas del Patrimonio Mundial de la Humanidad ) X 100	Actividad	Annual	Proyecto	Gestión	Eficacia	100			N/A	N/A
Administración Pública Federal	N/A	N/A	48 - Cultura	400 - Oficialía Mayor	E011	Desarrollo Cultural	2 - Desarrollo Social	2 - Cultura	8 - Fomento y promoción de la cultura	Porcentaje de participación de la población nacional en las actividades artísticas y culturales	El indicador es una relación expresada como porcentaje. Fórmula de cálculo: $PACI = \frac{PBI}{Pobj} \times 100$ , donde: PACI = Porcentaje de la población beneficiaria de las actividades artísticas y culturales en el año t. PBI = Población beneficiaria de las actividades artísticas y culturales en el año t. Pobj = Población nacional proyectada por CONAPO para el año t	Fin	Annual	Porcentaje	Estratégico	Eficacia				N/A	N/A
Administración Pública Federal	N/A	N/A	48 - Cultura	400 - Oficialía Mayor	E011	Desarrollo Cultural	2 - Desarrollo Social	2 - Cultura	8 - Fomento y promoción de la cultura	Porcentaje de población beneficiaria de las actividades artísticas y culturales, (incluye a los población que vía internet accede a las paginas web)	(( Número de población beneficiaria de las actividades artísticas y culturales en el año t / Población Nacional proyectada por CONAPO para el año t ) X 100	Fin	Annual	Porcentaje de la población	Estratégico	Eficacia	83.87			N/A	N/A

Administración Pública Federal	N/A	N/A	48 - Cultura	400 - Oficialía Mayor	E011	Desarrollo Cultural	2 - Desarrollo Social	4 - Recreación, Cultura y Otras Manifestaciones Sociales	2 - Cultura	8 - Fomento y promoción de la cultura	Porcentaje de asistentes a eventos artísticos y/o culturales	(Número de asistentes a eventos artísticos y/o culturales programados en el año t) x 100	Propósito	Anual	Asistencia	Estratégico	Eficacia	95.3	N/A	N/A	
Administración Pública Federal	N/A	N/A	48 - Cultura	400 - Oficialía Mayor	E011	Desarrollo Cultural	2 - Desarrollo Social	4 - Recreación, Cultura y Otras Manifestaciones Sociales	2 - Cultura	8 - Fomento y promoción de la cultura	Porcentaje de estímulos otorgados en materia artístico y/o cultural	(Número de estímulos otorgados en el ámbito artístico y/o cultural en el año t / Número de estímulos programados el año t) x 100	Componente	Trimestral	Apoyo	Gestión	Eficacia	54.17	44.58	100	N/A
Administración Pública Federal	N/A	N/A	48 - Cultura	400 - Oficialía Mayor	E011	Desarrollo Cultural	2 - Desarrollo Social	4 - Recreación, Cultura y Otras Manifestaciones Sociales	2 - Cultura	8 - Fomento y promoción de la cultura	Porcentaje del tiraje de los títulos editados y coeditados en materia artística o cultural	(Tiraje de títulos editados y coeditados en materia artística o cultural programados para el año t / Tiraje de títulos editados y coeditados en materia artística o cultural programados para el año t) x 100	Componente	Trimestral	Porcentaje	Gestión	Eficacia	6.33	6.42	100	N/A
Administración Pública Federal	N/A	N/A	48 - Cultura	400 - Oficialía Mayor	E011	Desarrollo Cultural	2 - Desarrollo Social	4 - Recreación, Cultura y Otras Manifestaciones Sociales	2 - Cultura	8 - Fomento y promoción de la cultura	Porcentaje de la población capacitada en materia artística y/o cultural	(Población capacitada en materia artística y/o cultural realizada en el año t / Población capacitada en materia artística y/o cultural programada en el año t) x 100	Componente	Trimestral	Capacitación	Gestión	Eficacia	29.19	51.73	100	N/A
Administración Pública Federal	N/A	N/A	48 - Cultura	400 - Oficialía Mayor	E011	Desarrollo Cultural	2 - Desarrollo Social	4 - Recreación, Cultura y Otras Manifestaciones Sociales	2 - Cultura	8 - Fomento y promoción de la cultura	Porcentaje de actividades artísticas y culturales realizadas	(Total de actividades artísticas y culturales realizadas en el año t / el total de actividades artísticas y culturales programadas en el año t) x 100	Componente	Trimestral	Actividad	Gestión	Eficacia	12.41	17.59	100	N/A
Administración Pública Federal	N/A	N/A	48 - Cultura	400 - Oficialía Mayor	E011	Desarrollo Cultural	2 - Desarrollo Social	4 - Recreación, Cultura y Otras Manifestaciones Sociales	2 - Cultura	8 - Fomento y promoción de la cultura	Porcentaje de actividades de capacitación realizadas en materia artística y/o cultural	(Actividades de capacitación realizadas en materia artística y/o cultural en el año t / Eventos de capacitación en materia artística y/o cultural programados a realizar el año t) x 100	Actividad	Trimestral	Capacitación	Gestión	Eficacia	19.47	19.84	100	N/A
Administración Pública Federal	N/A	N/A	48 - Cultura	400 - Oficialía Mayor	E011	Desarrollo Cultural	2 - Desarrollo Social	4 - Recreación, Cultura y Otras Manifestaciones Sociales	2 - Cultura	8 - Fomento y promoción de la cultura	Porcentaje de actividades artísticas y/o culturales de divulgación realizadas	(Número de actividades artísticas y/o culturales de divulgación cultural realizadas en el año t / Número de actividades artísticas y/o culturales de divulgación cultural programadas en el año t) x 100	Actividad	Trimestral	Actividad	Gestión	Eficacia	11.77	0	N/A	N/A
Administración Pública Federal	N/A	N/A	48 - Cultura	400 - Oficialía Mayor	E011	Desarrollo Cultural	2 - Desarrollo Social	4 - Recreación, Cultura y Otras Manifestaciones Sociales	2 - Cultura	8 - Fomento y promoción de la cultura	Porcentaje de actividades artísticas y/o culturales de difusión cultural realizadas	(Número de actividades artísticas y/o culturales de difusión cultural realizadas en el año t / Número de actividades artísticas y/o culturales de difusión cultural programadas en el año t) x 100	Actividad	Trimestral	Actividad	Gestión	Eficacia	12.42	16.56	100	N/A
Administración Pública Federal	N/A	N/A	48 - Cultura	400 - Oficialía Mayor	E011	Desarrollo Cultural	2 - Desarrollo Social	4 - Recreación, Cultura y Otras Manifestaciones Sociales	2 - Cultura	8 - Fomento y promoción de la cultura	Porcentaje de producciones artísticas y/o culturales realizadas	(Número de producciones artístico culturales realizadas en el año t / Número de producciones artístico culturales programadas a realizarse en el año t) x 100	Actividad	Trimestral	Acción	Gestión	Eficacia	16.62	19.83	100	N/A
Administración Pública Federal	N/A	N/A	48 - Cultura	400 - Oficialía Mayor	E011	Desarrollo Cultural	2 - Desarrollo Social	4 - Recreación, Cultura y Otras Manifestaciones Sociales	2 - Cultura	8 - Fomento y promoción de la cultura	Porcentaje de actividades de promoción cultural y fomento del desarrollo cultural	(Actividades de promoción cultural y fomento del desarrollo cultura realizadas en el año t / Actividades de promoción cultural y fomento del desarrollo cultura programadas en el año t) x 100	Actividad	Trimestral	Actividad	Gestión	Eficacia	54.17	44.58	100	N/A
Administración Pública Federal	N/A	N/A	48 - Cultura	400 - Oficialía Mayor	E011	Desarrollo Cultural	2 - Desarrollo Social	4 - Recreación, Cultura y Otras Manifestaciones Sociales	2 - Cultura	8 - Fomento y promoción de la cultura	Porcentaje de títulos culturales editados	(Títulos culturales editados en el año t / Títulos culturales programados a editar en el año t) x 100	Actividad	Trimestral	Título	Gestión	Eficacia	9.35	10.9	100	N/A
Administración Pública Federal	N/A	N/A	48 - Cultura	400 - Oficialía Mayor	E011	Desarrollo Cultural	2 - Desarrollo Social	4 - Recreación, Cultura y Otras Manifestaciones Sociales	2 - Cultura	8 - Fomento y promoción de la cultura	Porcentaje de actividades y/o acciones de publicidad cultural realizadas	(Número de actividades y/o acciones de publicidad cultural realizadas en el año t / Número de actividades y/o acciones de publicidad cultural programadas en el año t) x 100	Actividad	Trimestral	Actividad	Gestión	Eficacia	18.97	21.05	100	N/A
Administración Pública Federal	N/A	N/A	48 - Cultura	410 - Dirección General de Administración	R070	Programas de Cultura en las Entidades Federativas	2 - Desarrollo Social	4 - Recreación, Cultura y Otras Manifestaciones Sociales	2 - Cultura	8 - Fomento y promoción de la cultura	Porcentaje de participación de la población nacional en las actividades artísticas y culturales	(Número de actividades artísticas y culturales en el año t / Población nacional proyectada por CONAPO para el año t) x 100	Fin	Anual	Porcentaje	Estratégico	Eficacia	N/A	N/A	N/A	
Administración Pública Federal	N/A	N/A	48 - Cultura	410 - Dirección General de Administración	R070	Programas de Cultura en las Entidades Federativas	2 - Desarrollo Social	4 - Recreación, Cultura y Otras Manifestaciones Sociales	2 - Cultura	8 - Fomento y promoción de la cultura	Tasa de variación de población beneficiada a través de proyectos culturales estatales, municipales y no gubernamentales.	(Número de población beneficiada a través de proyectos culturales en el año t - Número de población beneficiada a través de proyectos culturales en el año t-1) / (Número de población beneficiada a través de proyectos culturales en el año t-1) * 100	Fin	Anual	Tasa de variación	Estratégico	Eficiencia	100	N/A	N/A	
Administración Pública Federal	N/A	N/A	48 - Cultura	410 - Dirección General de Administración	R070	Programas de Cultura en las Entidades Federativas	2 - Desarrollo Social	4 - Recreación, Cultura y Otras Manifestaciones Sociales	2 - Cultura	8 - Fomento y promoción de la cultura	Porcentaje de proyectos de actividades artísticas y culturales, infraestructura y capacitación pagados a los beneficiarios	(Número de proyectos de actividades artísticas y culturales, infraestructura y capacitación, pagados a los beneficiarios / Total de proyectos registrados) * 100	Propósito	Anual	Proyecto	Estratégico	Eficacia	100	N/A	N/A	
Administración Pública Federal	N/A	N/A	48 - Cultura	410 - Dirección General de Administración	R070	Programas de Cultura en las Entidades Federativas	2 - Desarrollo Social	4 - Recreación, Cultura y Otras Manifestaciones Sociales	2 - Cultura	8 - Fomento y promoción de la cultura	Porcentaje de proyectos estatales, municipales, y no gubernamentales de actividades artísticas y culturales pagados	(Número de proyectos estatales, municipales y no gubernamentales de actividades artísticas y culturales pagados / Total de proyectos de actividades artísticas y culturales registrados) * 100	Componente	Anual	Proyecto	Gestión	Eficacia	100	N/A	N/A	
Administración Pública Federal	N/A	N/A	48 - Cultura	410 - Dirección General de Administración	R070	Programas de Cultura en las Entidades Federativas	2 - Desarrollo Social	4 - Recreación, Cultura y Otras Manifestaciones Sociales	2 - Cultura	8 - Fomento y promoción de la cultura	Porcentaje de proyectos culturales estatales, municipales, y no gubernamentales de infraestructura pagados	(Número de proyectos culturales estatales, municipales, y no gubernamentales de infraestructura pagados / Total de proyectos de infraestructura registrados) * 100	Componente	Anual	Proyecto	Gestión	Eficacia	100	N/A	N/A	
Administración Pública Federal	N/A	N/A	48 - Cultura	410 - Dirección General de Administración	R070	Programas de Cultura en las Entidades Federativas	2 - Desarrollo Social	4 - Recreación, Cultura y Otras Manifestaciones Sociales	2 - Cultura	8 - Fomento y promoción de la cultura	Porcentaje de proyectos culturales estatales, municipales, y no gubernamentales de capacitación pagados	(Número de proyectos culturales estatales, municipales, y no gubernamentales de capacitación pagados / Total de proyectos de capacitación registrados) * 100	Componente	Anual	Proyecto	Gestión	Eficacia	100	N/A	N/A	
Administración Pública Federal	N/A	N/A	48 - Cultura	410 - Dirección General de Administración	R070	Programas de Cultura en las Entidades Federativas	2 - Desarrollo Social	4 - Recreación, Cultura y Otras Manifestaciones Sociales	2 - Cultura	8 - Fomento y promoción de la cultura	Porcentaje de proyectos de actividades artísticas y culturales, infraestructura y capacitación, evaluados a través del proceso jurídico-administrativo.	(Número de solicitudes ingresadas con los documentos jurídico-administrativos requeridos / Total de solicitudes recibidas) * 100	Actividad	Anual	Solicitud	Gestión	Eficacia	100	N/A	N/A	
Administración Pública Federal	N/A	N/A	48 - Cultura	410 - Dirección General de Administración	R070	Programas de Cultura en las Entidades Federativas	2 - Desarrollo Social	4 - Recreación, Cultura y Otras Manifestaciones Sociales	2 - Cultura	8 - Fomento y promoción de la cultura	Porcentaje de proyectos de actividades artísticas y culturales, infraestructura y capacitación, evaluados a través del proceso jurídico-administrativo.	(Número de proyectos evaluados en el proceso jurídico-administrativo / Total de proyectos ingresados con documentación jurídico-administrativa completa) * 100	Actividad	Anual	Proyecto	Gestión	Eficacia	100	N/A	N/A	
Administración Pública Federal	N/A	N/A	48 - Cultura	410 - Dirección General de Administración	R070	Programas de Cultura en las Entidades Federativas	2 - Desarrollo Social	4 - Recreación, Cultura y Otras Manifestaciones Sociales	2 - Cultura	8 - Fomento y promoción de la cultura	Porcentaje de proyectos de actividades artísticas y culturales, infraestructura y capacitación, dictaminados a través del proceso de evaluación técnica	(Número de proyectos dictaminados en el proceso técnico/ Total de proyectos ingresados con documentación técnica completa) * 100	Actividad	Anual	Proyecto	Gestión	Eficacia	100	N/A	N/A	
Administración Pública Federal	N/A	N/A	5 - Relaciones E Romero	100 - Instituto Matías Romero	E006	Fortalecimiento de las capacidades del Servicio Exterior Mexicano y de la Cancillería.	1 - Gobierno	4 - Relaciones Exteriores	1 - Relaciones Exteriores	8 - Servicio Exterior Mexicano capacitado y actualizado	Porcentaje de miembros del SEM y servidores públicos capacitados.	(Número de personal aprobado en el año actual / Número de matrículas en el año actual) * 100	Fin	Anual	Porcentaje	Estratégico	Eficacia	80.51	N/A	N/A	
Administración Pública Federal	N/A	N/A	5 - Relaciones E Romero	100 - Instituto Matías Romero	E006	Fortalecimiento de las capacidades del Servicio Exterior Mexicano y de la Cancillería.	1 - Gobierno	4 - Relaciones Exteriores	1 - Relaciones Exteriores	8 - Servicio Exterior Mexicano capacitado y actualizado	Audencia cuantificable en los eventos culturales promovidos por la SRE-AMEXCID	Sumatoria de la audiencia estimada en los eventos en que se pueda cuantificar, reportada por cada Representación Diplomática en sus Informes Anuales. S x RD / XRD = S de audiencia de cada evento RD = Representación diplomática Unidad de medida: número de personas que asistieron a los eventos promovido	Fin	Anual	Proyecto	Estratégico	Eficacia	N/A	N/A	N/A	
Administración Pública Federal	N/A	N/A	5 - Relaciones E Romero	100 - Instituto Matías Romero	E006	Fortalecimiento de las capacidades del Servicio Exterior Mexicano y de la Cancillería.	1 - Gobierno	4 - Relaciones Exteriores	1 - Relaciones Exteriores	8 - Servicio Exterior Mexicano capacitado y actualizado	Porcentaje de actos académicos coordinados anualmente por el IMR.	(Número total de actos académicos realizados en el año / Número de actos académicos programados en el año) * 100	Propósito	Anual	Porcentaje	Estratégico	Eficiencia	100	N/A	N/A	
Administración Pública Federal	N/A	N/A	5 - Relaciones E Romero	100 - Instituto Matías Romero	E006	Fortalecimiento de las capacidades del Servicio Exterior Mexicano y de la Cancillería.	1 - Gobierno	4 - Relaciones Exteriores	1 - Relaciones Exteriores	8 - Servicio Exterior Mexicano capacitado y actualizado	Porcentaje de matrículas por otras instituciones nacionales o extranjeras a través del IMR	(Número de matrículas por otras instituciones / Número de matrículas por otras instituciones previstas en el año) * 100	Componente	Trimestral	Porcentaje	Gestión	Eficacia	19.44	3.33	100	N/A
Administración Pública Federal	N/A	N/A	5 - Relaciones E Romero	100 - Instituto Matías Romero	E006	Fortalecimiento de las capacidades del Servicio Exterior Mexicano y de la Cancillería.	1 - Gobierno	4 - Relaciones Exteriores	1 - Relaciones Exteriores	8 - Servicio Exterior Mexicano capacitado y actualizado	Porcentaje de matrículas en cursos a distancia	(Número de personas matriculadas en actos académicos a distancia / Número de matrículas a distancia previstas en el año actual) * 100	Componente	Trimestral	Porcentaje	Gestión	Eficacia	15.86	15.87	100	N/A
Administración Pública Federal	N/A	N/A	5 - Relaciones E Romero	100 - Instituto Matías Romero	E006	Fortalecimiento de las capacidades del Servicio Exterior Mexicano y de la Cancillería.	1 - Gobierno	4 - Relaciones Exteriores	1 - Relaciones Exteriores	8 - Servicio Exterior Mexicano capacitado y actualizado	Porcentaje de matrículas en cursos presenciales	(Número de personas matriculadas en actos académicos presenciales / Número de matrículas presenciales previstas en el año actual) * 100	Componente	Trimestral	Porcentaje	Gestión	Eficacia	5.92	9.06	100	N/A
Administración Pública Federal	N/A	N/A	5 - Relaciones E Romero	100 - Instituto Matías Romero	E006	Fortalecimiento de las capacidades del Servicio Exterior Mexicano y de la Cancillería.	1 - Gobierno	4 - Relaciones Exteriores	1 - Relaciones Exteriores	8 - Servicio Exterior Mexicano capacitado y actualizado	Porcentaje de acciones de difusión gestionadas por Instituto Matías Romero	(Número de acciones de difusión realizadas en el año / Número de acciones de difusión programadas en el año) * 100	Actividad	Trimestral	Porcentaje	Gestión	Eficacia	20.59	26.12	100	N/A
Administración Pública Federal	N/A	N/A	5 - Relaciones E Romero	100 - Instituto Matías Romero	E006	Fortalecimiento de las capacidades del Servicio Exterior Mexicano y de la Cancillería.	1 - Gobierno	4 - Relaciones Exteriores	1 - Relaciones Exteriores	8 - Servicio Exterior Mexicano capacitado y actualizado	Porcentaje de países invitados a participar en actividades de colaboración académico-diplomática que tienen acuerdos con el IMR	(Número países invitados / Número de países con los que se tiene acuerdo) * 100	Actividad	Trimestral	Porcentaje	Gestión	Eficacia	90	64.15	100	N/A







Administración Pública Federal	N/A	N/A	5 - Relaciones E 100 - Secretaría	P002	Diseño, conducción y ejecución de la política exterior	1 - Gobierno	4 - Relaciones Exteriores	1 - Relaciones Exteriores	4 - Vínculos políticos con el exterior que benefician los intereses nacionales	Actividades realizadas para la revisión de proyectos de líneas de servicios, cruces y puentes fronterizos propuestos sobre la Línea Divisoria Internacional	(Número de actividades realizadas trimestralmente encaminadas a emitir dictámenes sobre líneas de servicio, cruces y puentes fronterizos, aledaños a la LDJ y en zonas de inundación durante el periodo de reporte/Número de actividades encaminadas a emitir dictámenes sobre líneas de servicio, cruces y puentes fronterizos, aledaños a la LDJ y en zonas de inundación proyectadas durante el periodo de	Componente	Semestral	Porcentaje	Estratégico	Eficacia	50		N/A	N/A
Administración Pública Federal	N/A	N/A	5 - Relaciones E 100 - Secretaría	P002	Diseño, conducción y ejecución de la política exterior	1 - Gobierno	4 - Relaciones Exteriores	1 - Relaciones Exteriores	4 - Vínculos políticos con el exterior que benefician los intereses nacionales	Porcentaje de Asesorías otorgadas para la contribución a la solución de litigios.	Número de asesorías brindadas respecto al número de solicitudes de asesoría recibidas (Asesorías brindadas / Solicitudes de asesorías recibidas) x 100	Actividad	Trimestral	Porcentaje	Gestión	Eficacia	25	37.25	100	N/A
Administración Pública Federal	N/A	N/A	5 - Relaciones E 100 - Secretaría	P002	Diseño, conducción y ejecución de la política exterior	1 - Gobierno	4 - Relaciones Exteriores	1 - Relaciones Exteriores	4 - Vínculos políticos con el exterior que benefician los intereses nacionales	Cuantificación del número de respuestas con opiniones legales-audencias emitidas respecto al número de solicitudes recibidas (Opiniones legales y audiencias brindadas-emisidas / Solicitudes de opiniones legales-audencias recibidas) x 100	Actividad	Trimestral	Porcentaje	Gestión	Eficacia	25	10	100	N/A	
Administración Pública Federal	N/A	N/A	5 - Relaciones E 100 - Secretaría	P002	Diseño, conducción y ejecución de la política exterior	1 - Gobierno	4 - Relaciones Exteriores	1 - Relaciones Exteriores	4 - Vínculos políticos con el exterior que benefician los intereses nacionales	Porcentaje de agendas con programa de trabajo para las participaciones de México en foros y mecanismos regionales de América Latina y el Caribe, África y Medio Oriente, Asia-Pacífico y Europa.	(agendas con programa de trabajo para la participación de México en foros y mecanismos regionales realizadas / agendas con programa de trabajo para la participación de México en foros y mecanismos regionales programadas) x 100	Actividad	Trimestral	Porcentaje	Gestión	Eficiencia	19.35	14.52	100	N/A
Administración Pública Federal	N/A	N/A	5 - Relaciones E 100 - Secretaría	P002	Diseño, conducción y ejecución de la política exterior	1 - Gobierno	4 - Relaciones Exteriores	1 - Relaciones Exteriores	4 - Vínculos políticos con el exterior que benefician los intereses nacionales	Porcentaje de actividades de diplomacia parlamentaria impulsadas por la SRE	(Número de actividades de diplomacia parlamentaria que atiende la SRE mediante la elaboración de agendas de trabajo, apoyos técnicos, logísticos o de otra índole / Número de actividades de diplomacia parlamentaria de conocimiento por la SRE) x 100	Actividad	Trimestral	Porcentaje	Gestión	Eficacia	16.84	19.47	100	N/A
Administración Pública Federal	N/A	N/A	5 - Relaciones E 100 - Secretaría	P002	Diseño, conducción y ejecución de la política exterior	1 - Gobierno	4 - Relaciones Exteriores	1 - Relaciones Exteriores	4 - Vínculos políticos con el exterior que benefician los intereses nacionales	Porcentaje de documentos de apoyo para los encuentros interinstitucionales en apoyo y seguimiento a acuerdos alcanzados con Estados Unidos y Canadá	(documentos de apoyo para funcionarios de la Subsecretaría para América del Norte realizados / documentos de apoyo para funcionarios de la Subsecretaría para América del Norte programados) x 100	Actividad	Trimestral	Porcentaje	Gestión	Eficacia	22.55	36.27	100	N/A
Administración Pública Federal	N/A	N/A	5 - Relaciones E 100 - Secretaría	P002	Diseño, conducción y ejecución de la política exterior	1 - Gobierno	4 - Relaciones Exteriores	1 - Relaciones Exteriores	4 - Vínculos políticos con el exterior que benefician los intereses nacionales	Porcentaje agendas con programa de trabajo para los eventos políticos de alto nivel, del Presidente, Canciller y Subsecretarios del sector	(número de agendas con programas de trabajo realizadas para los eventos políticos de alto nivel realizadas / número de agendas con programas de trabajo realizadas para los eventos políticos de alto nivel programadas) x 100	Actividad	Trimestral	Porcentaje	Gestión	Eficiencia	25	30.47	100	N/A
Administración Pública Federal	N/A	N/A	5 - Relaciones E 100 - Secretaría	P002	Diseño, conducción y ejecución de la política exterior	1 - Gobierno	4 - Relaciones Exteriores	1 - Relaciones Exteriores	4 - Vínculos políticos con el exterior que benefician los intereses nacionales	Porcentaje de agendas con programa de trabajo para las reuniones de mecanismos de concertación que promueven el diálogo político y la cooperación	(número de agendas y programas de trabajo realizados / número de agendas y programas de trabajo programados) x 100	Actividad	Trimestral	Porcentaje	Gestión	Eficiencia	20.93	18.6	100	N/A
Administración Pública Federal	N/A	N/A	5 - Relaciones E 100 - Secretaría	P002	Diseño, conducción y ejecución de la política exterior	1 - Gobierno	4 - Relaciones Exteriores	1 - Relaciones Exteriores	4 - Vínculos políticos con el exterior que benefician los intereses nacionales	Porcentaje de avance de conservación de la brecha fronteriza en la brecha fronteriza con Guatemala.	(kilómetros de mantenimiento de la brecha fronteriza sur de México conservada durante el periodo de reporte/ kilómetros de mantenimiento de la brecha fronteriza sur de México conservada programada en el periodo de reporte) X 100	Actividad	Trimestral	Porcentaje	Gestión	Eficiencia	29.93	29.93	100	N/A
Administración Pública Federal	N/A	N/A	5 - Relaciones E 100 - Secretaría	P002	Diseño, conducción y ejecución de la política exterior	1 - Gobierno	4 - Relaciones Exteriores	1 - Relaciones Exteriores	4 - Vínculos políticos con el exterior que benefician los intereses nacionales	Porcentaje de avance en los trabajos de mantenimiento a los monumentos limítrofes internacionales	(Número de monumentos limítrofes internacionales que reciben mantenimiento durante el periodo de reporte/ Número de monumentos limítrofes internacionales programados para recibir mantenimiento durante el periodo de reporte) x 100	Actividad	Trimestral	Porcentaje	Gestión	Eficiencia	10.23	10.23	100	N/A
Administración Pública Federal	N/A	N/A	5 - Relaciones E 100 - Secretaría	P002	Diseño, conducción y ejecución de la política exterior	1 - Gobierno	4 - Relaciones Exteriores	1 - Relaciones Exteriores	4 - Vínculos políticos con el exterior que benefician los intereses nacionales	Porcentaje de ejecución de levantamientos topográficos en el Río Suchiate.	(Número de levantamientos topográficos realizados durante el periodo de reporte/ Número de levantamientos topográficos programados durante el periodo de reporte) X 100	Actividad	Trimestral	Porcentaje	Gestión	Eficiencia	27.27	27.27	100	N/A
Administración Pública Federal	N/A	N/A	5 - Relaciones E 100 - Secretaría	P002	Diseño, conducción y ejecución de la política exterior	1 - Gobierno	4 - Relaciones Exteriores	1 - Relaciones Exteriores	4 - Vínculos políticos con el exterior que benefician los intereses nacionales	Porcentaje de observaciones preliminares y dictámenes a tratados y acuerdos interinstitucionales.	Dictámenes u observaciones emitidos respecto al número de solicitudes de dictámenes u observaciones recibidas (Dictámenes u observaciones legales elaborados / Dictámenes legales u observaciones solicitados) x 100	Actividad	Trimestral	Porcentaje	Gestión	Eficacia	25	31.5	100	N/A
Administración Pública Federal	N/A	N/A	5 - Relaciones E 100 - Secretaría	P002	Diseño, conducción y ejecución de la política exterior	1 - Gobierno	4 - Relaciones Exteriores	1 - Relaciones Exteriores	4 - Vínculos políticos con el exterior que benefician los intereses nacionales	Porcentaje de tratados publicados en la página electrónica de la SRE, respecto del número de tratados publicados en el DOF.	(Número de informes de la determinación de las aguas internacionales y de contabilidad de las aguas recibidas y entregadas por México realizadas durante el periodo de reporte/ Número de informes de la determinación de las aguas internacionales y de contabilidad de las aguas recibidas y entregadas por México programados durante el periodo de reporte) X100	Actividad	Trimestral	Porcentaje	Gestión	Eficacia	20	140	100	N/A
Administración Pública Federal	N/A	N/A	5 - Relaciones E 100 - Secretaría	P002	Diseño, conducción y ejecución de la política exterior	1 - Gobierno	4 - Relaciones Exteriores	1 - Relaciones Exteriores	4 - Vínculos políticos con el exterior que benefician los intereses nacionales	Porcentaje de reuniones atendidas de cooperación conjunta para el Programa de Evaluación de Acuíferos Transfronterizos	(Número de reuniones atendidas para el seguimiento de evaluaciones de Acuíferos Transfronterizos en el periodo de reporte/ Número de reuniones atendidas para el seguimiento de evaluaciones de Acuíferos Transfronterizos programadas en el periodo	Actividad	Trimestral	Porcentaje	Gestión	Eficiencia	0	0	N/A	N/A
Administración Pública Federal	N/A	N/A	5 - Relaciones E 100 - Secretaría	P002	Diseño, conducción y ejecución de la política exterior	1 - Gobierno	4 - Relaciones Exteriores	1 - Relaciones Exteriores	4 - Vínculos políticos con el exterior que benefician los intereses nacionales	Porcentaje de informes sobre la conservación de presas en los ríos Bravo y Colorado	(Número de informes realizados al periodo de reporte/ Número de informes programados en el periodo de reporte) x 100	Actividad	Trimestral	Porcentaje	Gestión	Calidad	17.65	17.65	100	N/A
Administración Pública Federal	N/A	N/A	5 - Relaciones E 100 - Secretaría	E002	211 - Dirección General de Protección a	1 - Gobierno	4 - Relaciones Exteriores	1 - Relaciones Exteriores	3 - Protección, asistencia y servicios eficientes y suficientes para los mexicanos en el exterior	Número de beneficiarios de los programas del IME	Sumatoria del número de mexicanos usuarios de los diferentes programas del IME: Educación, Cultura, Salud, Deportes, Organización Comunitaria, Vinculación de Redes de Talento, Desarrollo Económico, Educación Financiera, Vinculación e Internet, Consejo Consultivo del IME, Publicaciones, Cursos y Jornadas Informativas, que fueron orientados en las representaciones de México en el	Fin	Annual		Estratégico	Eficacia			N/A	N/A
Administración Pública Federal	N/A	N/A	5 - Relaciones E 100 - Secretaría	E002	211 - Dirección General de Protección a	1 - Gobierno	4 - Relaciones Exteriores	1 - Relaciones Exteriores	3 - Protección, asistencia y servicios eficientes y suficientes para los mexicanos en el exterior	Porcentaje de casos concluidos, mediante la atención de asuntos en materia de asesoría, asistencia legal, repatriación y otras acciones de protección y asistencia consular, a favor de mexicanos en el exterior	(Sumatoria de casos concluidos de asistencia y protección consular en el periodo de reporte / total de casos de asistencia y protección consular atendidos y registrados en el periodo de reporte)x100	Fin	Annual	Porcentaje	Gestión	Eficacia			N/A	N/A
Administración Pública Federal	N/A	N/A	5 - Relaciones E 100 - Secretaría	E002	211 - Dirección General de Protección a	1 - Gobierno	4 - Relaciones Exteriores	1 - Relaciones Exteriores	3 - Protección, asistencia y servicios eficientes y suficientes para los mexicanos en el exterior	Porcentaje de connacionales atendidos en materia de asistencia y protección consular	(Número de casos de asistencia y protección consular atendidos en el periodo de reporte/Número de solicitudes de asistencia y protección consular programados en el periodo de reporte)x100	Propósito	Trimestral	Porcentaje	Estratégico	Eficacia	20.94	26.63	100	N/A
Administración Pública Federal	N/A	N/A	5 - Relaciones E 100 - Secretaría	E002	211 - Dirección General de Protección a	1 - Gobierno	4 - Relaciones Exteriores	1 - Relaciones Exteriores	3 - Protección, asistencia y servicios eficientes y suficientes para los mexicanos en el exterior	Porcentaje de personas atendidas en materia de organización comunitaria	(Número de personas atendidas durante el año el periodo de gestión / Número de personas atendidas durante el año inmediato anterior) x 100	Propósito	Annual	Porcentaje	Estratégico	Eficiencia	102.27		N/A	N/A
Administración Pública Federal	N/A	N/A	5 - Relaciones E 100 - Secretaría	E002	211 - Dirección General de Protección a	1 - Gobierno	4 - Relaciones Exteriores	1 - Relaciones Exteriores	3 - Protección, asistencia y servicios eficientes y suficientes para los mexicanos en el exterior	Porcentaje de connacionales y extranjeros, atendidos en materia consular y migratoria	(Número de personas atendidas mediante servicios de documentación consular o migratoria en las representaciones de México en el exterior durante el año actual/Número total de personas que solicitan servicios de documentación consular o migratoria en las representaciones de México en el exterior para el año actual)x100	Propósito	Trimestral	Porcentaje	Estratégico	Eficacia	25	29.67	100	N/A
Administración Pública Federal	N/A	N/A	5 - Relaciones E 100 - Secretaría	E002	211 - Dirección General de Protección a	1 - Gobierno	4 - Relaciones Exteriores	1 - Relaciones Exteriores	3 - Protección, asistencia y servicios eficientes y suficientes para los mexicanos en el exterior	Porcentaje de acciones administrativas y logísticas realizadas en materia de protección preventiva, dirigido a los connacionales en el exterior.	(Número de impresos, programas televisivos y radifónicos, foros, visitas a centros de detención e inserción en medios, en materia de protección preventiva) / (Número de impresos, programas televisivos y radifónicos, foros, visitas a centros de detención e inserción en medios, en materia de protección consular preventiva, programados en el periodo de reporte) x 100. ((ab))x100	Componente	Trimestral	Porcentaje	Gestión	Eficiencia	18.18	10.97	100	N/A
Administración Pública Federal	N/A	N/A	5 - Relaciones E 100 - Secretaría	E002	211 - Dirección General de Protección a	1 - Gobierno	4 - Relaciones Exteriores	1 - Relaciones Exteriores	3 - Protección, asistencia y servicios eficientes y suficientes para los mexicanos en el exterior	Porcentaje de Pasaportes ordinarios expedidos en Territorio Nacional.	(Número total de pasaportes ordinarios expedidos en el Sistema Nacional de Delegaciones durante el periodo de reporte / Número total de pasaportes ordinarios programados para el periodo) X 100	Componente	Trimestral	Porcentaje	Gestión	Eficiencia	27.35	27.67	100	N/A
Administración Pública Federal	N/A	N/A	5 - Relaciones E 100 - Secretaría	E002	211 - Dirección General de Protección a	1 - Gobierno	4 - Relaciones Exteriores	1 - Relaciones Exteriores	3 - Protección, asistencia y servicios eficientes y suficientes para los mexicanos en el exterior	Porcentaje de los programas y servicios llevados a cabo en los espacios de reunión del IME.	(Número de acciones de fortalecimiento realizadas durante el periodo en gestión / Número de acciones de fortalecimiento llevadas a cabo durante el mismo periodo del año anterior)-1) x 10	Componente	Trimestral	Porcentaje	Gestión	Eficacia	24.8	16.95	100	N/A
Administración Pública Federal	N/A	N/A	5 - Relaciones E 100 - Secretaría	E002	211 - Dirección General de Protección a	1 - Gobierno	4 - Relaciones Exteriores	1 - Relaciones Exteriores	3 - Protección, asistencia y servicios eficientes y suficientes para los mexicanos en el exterior	Porcentaje de documentación consular y migratoria proporcionada a los connacionales y extranjeros por las RME's	Número de documentos consulares y migratorios expedidos en las representaciones de México en el exterior durante el periodo de reporte/ Número de documentos consulares y migratorios en las representaciones de México en el exterior programado durante el periodo de reporte) X 100 ((ab))x100	Componente	Trimestral	Porcentaje	Gestión	Eficacia	25	29.32	100	N/A
Administración Pública Federal	N/A	N/A	5 - Relaciones E 100 - Secretaría	E002	211 - Dirección General de Protección a	1 - Gobierno	4 - Relaciones Exteriores	1 - Relaciones Exteriores	3 - Protección, asistencia y servicios eficientes y suficientes para los mexicanos en el exterior	Porcentaje de personal capacitado en materia consular y migratoria	(Número de personas capacitadas durante el periodo de reporte del año actual / Número programado de personas capacitadas) X 100	Actividad	Semestral	Porcentaje	Gestión	Eficiencia	100		N/A	N/A
Administración Pública Federal	N/A	N/A	5 - Relaciones E 100 - Secretaría	E002	211 - Dirección General de Protección a	1 - Gobierno	4 - Relaciones Exteriores	1 - Relaciones Exteriores	3 - Protección, asistencia y servicios eficientes y suficientes para los mexicanos en el exterior	Porcentaje de Instituciones que reciben algún beneficio para apoyo de la comunidad mexicana en el exterior	(Número de instituciones que recibieron recursos del IME en el periodo en gestión / número de Instituciones que concursaron para recibir recursos del IME en el periodo en gestión) x 100	Actividad	Trimestral	Porcentaje	Gestión	Eficiencia	0	0	N/A	N/A
Administración Pública Federal	N/A	N/A	5 - Relaciones E 100 - Secretaría	E002	211 - Dirección General de Protección a	1 - Gobierno	4 - Relaciones Exteriores	1 - Relaciones Exteriores	3 - Protección, asistencia y servicios eficientes y suficientes para los mexicanos en el exterior	Porcentaje de cumplimiento de las actualizaciones realizadas en sistemas informáticos	(Número de actualizaciones de mejora continua realizadas en los sistemas informáticos utilizados en las RME's durante el periodo de reporte / Número programado de actualizaciones de mejora continua realizadas en los sistemas informáticos utilizados en las RME's durante el periodo de reporte) X 100	Actividad	Trimestral	Porcentaje	Gestión	Eficiencia	20	20	100	N/A
Administración Pública Federal	N/A	N/A	5 - Relaciones E 100 - Secretaría	E002	211 - Dirección General de Protección a	1 - Gobierno	4 - Relaciones Exteriores	1 - Relaciones Exteriores	3 - Protección, asistencia y servicios eficientes y suficientes para los mexicanos en el exterior	Porcentaje de personal de la SRE, en México y en el Exterior, capacitado en materia de protección consular, derechos humanos y violencia contra las mujeres.	(Número de personal de la SRE, en México y en el Exterior, capacitado en materia de protección consular, derechos humanos y violencia contra las mujeres, en el periodo de reporte / (Número total de personal de la SRE, en México y en el Exterior, capacitado en materia de protección consular, derechos humanos y violencia contra las mujeres, programado en el año de reporte)) X 100.	Actividad	Trimestral	Porcentaje	Gestión	Eficiencia	38.57	20.43	100	N/A

Administración Pública Federal	N/A	N/A	5 - Relaciones E Mexicanos en el Exterior E002	211 - Dirección General de Protección a Mexicanos en el Exterior	Atención, protección, servicios y asistencia consulares	1 - Gobierno	4 - Relaciones Exteriores	1 - Relaciones Exteriores	3 - Protección, asistencia y servicios eficientes y suficientes para los mexicanos en el exterior	Porcentaje de eventos y vistas a centros de detención penitenciarios y migratorios, realizados por las representaciones consulares de México en el exterior, en materia de protección consular.	(Número de eventos comunitarios y vistas a centros de detención penitenciarios y migratorios, realizados en el exterior, en el periodo de reporte) / (Número total de eventos y vistas, en materia de protección consular programados en el periodo de reporte, bajo el marco de la promoción y difusión de la protección preventiva)) X 100. ((ab)x100.	Actividad	Trimestral	Porcentaje	Gestión	Eficacia	13.33	21.59	100	N/A
Administración Pública Federal	N/A	N/A	5 - Relaciones E Mexicanos en el Exterior E002	211 - Dirección General de Protección a Mexicanos en el Exterior	Atención, protección, servicios y asistencia consulares	1 - Gobierno	4 - Relaciones Exteriores	1 - Relaciones Exteriores	3 - Protección, asistencia y servicios eficientes y suficientes para los mexicanos en el exterior	Porcentaje acciones de vinculación de la comunidad mexicana en el exterior.	[(Número total de capítulos + número total de redes + número de organizaciones del año en gestión) / (Número de total de capítulos + número total de redes + número de organizaciones del año inmediatamente anterior)] x 100.	Actividad	Trimestral	Porcentaje	Gestión	Eficiencia	25	1.94	100	N/A
Administración Pública Federal	N/A	N/A	5 - Relaciones E Mexicanos en el Exterior E002	211 - Dirección General de Protección a Mexicanos en el Exterior	Atención, protección, servicios y asistencia consulares	1 - Gobierno	4 - Relaciones Exteriores	1 - Relaciones Exteriores	3 - Protección, asistencia y servicios eficientes y suficientes para los mexicanos en el exterior	Porcentaje servicios de documentación consular proporcionados en los programas especiales	(Número de servicios de documentación consular proporcionados en los Programas Especiales durante el periodo de reporte del año actual / Número programado de servicios de documentación consular proporcionados en los Programas Especiales durante el periodo de reporte del año actual) X 100	Actividad	Trimestral	Porcentaje	Gestión	Eficacia	20.14	24.76	100	N/A
Administración Pública Federal	N/A	N/A	5 - Relaciones E Mexicanos en el Exterior E002	211 - Dirección General de Protección a Mexicanos en el Exterior	Atención, protección, servicios y asistencia consulares	1 - Gobierno	4 - Relaciones Exteriores	1 - Relaciones Exteriores	3 - Protección, asistencia y servicios eficientes y suficientes para los mexicanos en el exterior	Porcentaje de personal capacitado en materia consular y migratoria	(Número de personas capacitadas durante el periodo de reporte del año actual / Número programado de personas capacitadas) X 100	Actividad	Semestral	Porcentaje	Gestión	Eficiencia	54.05			N/A
Administración Pública Federal	N/A	N/A	5 - Relaciones E Mexicanos en el Exterior E002	211 - Dirección General de Protección a Mexicanos en el Exterior	Atención, protección, servicios y asistencia consulares	1 - Gobierno	4 - Relaciones Exteriores	1 - Relaciones Exteriores	3 - Protección, asistencia y servicios eficientes y suficientes para los mexicanos en el exterior	Tasa de variación en la expedición de pasaportes	(Número de pasaportes expedidos durante el periodo de reporte) / (Número de pasaportes expedidos en el año 2015)*1 x 100	Actividad	Trimestral	Porcentaje	Gestión	Eficacia	26	27.67	100	N/A
Administración Pública Federal	N/A	N/A	5 - Relaciones E de Servicios Consulares K024	212 - Dirección General de Servicios Consulares	Otros proyectos de infraestructura gubernamental	1 - Gobierno	4 - Relaciones Exteriores	1 - Relaciones Exteriores	3 - Protección, asistencia y servicios eficientes y suficientes para los mexicanos en el exterior	Acuerdos alcanzados en el marco de encuentros de alto nivel	Tasa de crecimiento anual respecto a la línea base 2013, método de cálculo: (sumatoria de los Acuerdos alcanzados en el periodo a evaluar - sumatoria de los Acuerdos alcanzados en 2013) / sumatoria de los Acuerdos alcanzados en 2013	Fin	Anual	Porcentaje	Estratégico	Eficacia				N/A
Administración Pública Federal	N/A	N/A	5 - Relaciones E de Servicios Consulares K024	212 - Dirección General de Servicios Consulares	Otros proyectos de infraestructura gubernamental	1 - Gobierno	4 - Relaciones Exteriores	1 - Relaciones Exteriores	3 - Protección, asistencia y servicios eficientes y suficientes para los mexicanos en el exterior	Porcentaje de proyectos de obra/mantenimiento mayor realizados en los inmuebles de la Cancillería	(Número de proyectos con suficiencia presupuestal y ejecutados / Número total de solicitudes de obra o mantenimiento mayor durante el año actual) X100	Fin	Anual	Porcentaje	Estratégico	Eficacia	0			N/A
Administración Pública Federal	N/A	N/A	5 - Relaciones E de Servicios Consulares K024	212 - Dirección General de Servicios Consulares	Otros proyectos de infraestructura gubernamental	1 - Gobierno	4 - Relaciones Exteriores	1 - Relaciones Exteriores	3 - Protección, asistencia y servicios eficientes y suficientes para los mexicanos en el exterior	Porcentaje de proyectos con dictamen de procedencia para su ejecución.	(Número de proyectos con dictamen de procedencia/número total de solicitudes presentadas por las REM's)x100	Propósito	Anual	Porcentaje	Estratégico	Eficiencia	0			N/A
Administración Pública Federal	N/A	N/A	5 - Relaciones E de Servicios Consulares K024	212 - Dirección General de Servicios Consulares	Otros proyectos de infraestructura gubernamental	1 - Gobierno	4 - Relaciones Exteriores	1 - Relaciones Exteriores	3 - Protección, asistencia y servicios eficientes y suficientes para los mexicanos en el exterior	Porcentaje de proyectos registrados en la cartera de inversión	(Número de proyectos autorizados y registrados en cartera/Número total de proyectos ingresados al sistema durante el ejercicio fiscal vigente)x100	Componente	Semestral	Porcentaje	Gestión	Eficacia	0			N/A
Administración Pública Federal	N/A	N/A	5 - Relaciones E de Servicios Consulares K024	212 - Dirección General de Servicios Consulares	Otros proyectos de infraestructura gubernamental	1 - Gobierno	4 - Relaciones Exteriores	1 - Relaciones Exteriores	3 - Protección, asistencia y servicios eficientes y suficientes para los mexicanos en el exterior	Porcentaje de proyectos registrados en la cartera de inversión	(Número de proyectos autorizados y registrados en cartera/Número total de proyectos ingresados al sistema durante el ejercicio fiscal vigente)x100	Componente	Semestral	Porcentaje	Gestión	Eficacia	0			N/A
Administración Pública Federal	N/A	N/A	5 - Relaciones E de Servicios Consulares K024	212 - Dirección General de Servicios Consulares	Otros proyectos de infraestructura gubernamental	1 - Gobierno	4 - Relaciones Exteriores	1 - Relaciones Exteriores	3 - Protección, asistencia y servicios eficientes y suficientes para los mexicanos en el exterior	Porcentaje de solicitudes de radicación de recursos para la ejecución de proyectos de obra/mantenimiento mayor	(Número de solicitudes de radicación de recursos realizadas/Número total de proyectos con suficiencia presupuestal)x100	Actividad	Semestral	Porcentaje	Gestión	Eficacia	0			N/A
Administración Pública Federal	N/A	N/A	5 - Relaciones E de Servicios Consulares K024	212 - Dirección General de Servicios Consulares	Otros proyectos de infraestructura gubernamental	1 - Gobierno	4 - Relaciones Exteriores	1 - Relaciones Exteriores	3 - Protección, asistencia y servicios eficientes y suficientes para los mexicanos en el exterior	Porcentaje de solicitudes de radicación de recursos para la ejecución de proyectos de obra/mantenimiento mayor	(Número de solicitudes de radicación de recursos realizadas/Número total de proyectos con suficiencia presupuestal)x100	Actividad	Semestral	Porcentaje	Gestión	Eficacia	0			N/A
Administración Pública Federal	N/A	N/A	5 - Relaciones E Recursos Materiales K025	613 - Dirección General de Bienes Inmuebles y Recursos Materiales	Proyectos de inmuebles (oficinas administrativas)	1 - Gobierno	4 - Relaciones Exteriores	1 - Relaciones Exteriores	2 - Servicios de apoyo administrativo	Porcentaje de avance en la adquisición del edificio Sede X100	(Número de pagos realizados durante el año actual/Número total de pagos establecidos en el contrato) X100	Fin	Anual	Porcentaje	Estratégico	Eficacia	63.75			N/A
Administración Pública Federal	N/A	N/A	5 - Relaciones E Recursos Materiales K025	613 - Dirección General de Bienes Inmuebles y Recursos Materiales	Proyectos de inmuebles (oficinas administrativas)	1 - Gobierno	4 - Relaciones Exteriores	1 - Relaciones Exteriores	2 - Servicios de apoyo administrativo	Porcentaje de pagos realizados para dar cumplimiento al contrato de arrendamiento financiero.	(Número de pagos realizados durante el año actual/Número total de pagos establecidos para el ejercicio fiscal vigente)x100	Propósito	Anual	Porcentaje	Estratégico	Eficacia	100			N/A
Administración Pública Federal	N/A	N/A	5 - Relaciones E Recursos Materiales K025	613 - Dirección General de Bienes Inmuebles y Recursos Materiales	Proyectos de inmuebles (oficinas administrativas)	1 - Gobierno	4 - Relaciones Exteriores	1 - Relaciones Exteriores	2 - Servicios de apoyo administrativo	Porcentaje de gestión de pagos	(Número de trimestre gestionados/Número total de trámites que deben realizarse durante el año actual)x100	Componente	Semestral	Porcentaje	Gestión	Economía	100			N/A
Administración Pública Federal	N/A	N/A	5 - Relaciones E Recursos Materiales K025	613 - Dirección General de Bienes Inmuebles y Recursos Materiales	Proyectos de inmuebles (oficinas administrativas)	1 - Gobierno	4 - Relaciones Exteriores	1 - Relaciones Exteriores	2 - Servicios de apoyo administrativo	Porcentaje de gestión de pagos	(Número de trimestre gestionados/Número total de trámites que deben realizarse durante el año actual)x100	Componente	Semestral	Porcentaje	Gestión	Economía	50			N/A
Administración Pública Federal	N/A	N/A	5 - Relaciones E Recursos Materiales K025	613 - Dirección General de Bienes Inmuebles y Recursos Materiales	Proyectos de inmuebles (oficinas administrativas)	1 - Gobierno	4 - Relaciones Exteriores	1 - Relaciones Exteriores	2 - Servicios de apoyo administrativo	Porcentaje de notas de instrucción gestionadas	(Número de notas de instrucción realizadas/Número total de notas de instrucción que deben realizarse durante el ejercicio fiscal)x100	Actividad	Trimestral	Porcentaje	Gestión	Economía	25	25	100	N/A
Administración Pública Federal	N/A	N/A	5 - Relaciones E Derechos Humanos 800 - Subsecretaría para Asuntos Multilaterales y Derechos Humanos	800 - Subsecretaría para Asuntos Multilaterales y Derechos Humanos	Promoción y defensa de los intereses de México en el ámbito multilateral	1 - Gobierno	4 - Relaciones Exteriores	1 - Relaciones Exteriores	5 - Participación activa en los foros multilaterales que logra decisiones que favorecen los intereses	Porcentaje de la participación de México en reuniones de alto nivel convocadas por organismos y mecanismos multilaterales.	(Número de reuniones de órganos rectores de los organismos y mecanismos internacionales en las que México participó al periodo de reporte/Número de reuniones de órganos rectores en las que se programa participar en el mismo periodo por los Organismos Internacionales) * 100	Fin	Anual	Porcentaje	Estratégico	Eficacia	100			N/A
Administración Pública Federal	N/A	N/A	5 - Relaciones E Derechos Humanos 800 - Subsecretaría para Asuntos Multilaterales y Derechos Humanos	800 - Subsecretaría para Asuntos Multilaterales y Derechos Humanos	Promoción y defensa de los intereses de México en el ámbito multilateral	1 - Gobierno	4 - Relaciones Exteriores	1 - Relaciones Exteriores	5 - Participación activa en los foros multilaterales que logra decisiones que favorecen los intereses	Iniciativas mexicanas aprobadas en foros multilaterales	Iniciativas aprobadas en un año entre la línea base por cien	Fin	Anual	Porcentaje	Estratégico	Eficacia				N/A
Administración Pública Federal	N/A	N/A	5 - Relaciones E Derechos Humanos 800 - Subsecretaría para Asuntos Multilaterales y Derechos Humanos	800 - Subsecretaría para Asuntos Multilaterales y Derechos Humanos	Promoción y defensa de los intereses de México en el ámbito multilateral	1 - Gobierno	4 - Relaciones Exteriores	1 - Relaciones Exteriores	5 - Participación activa en los foros multilaterales que logra decisiones que favorecen los intereses	Tasa de variación de iniciativas que se encuentran en línea con los intereses del Estado Mexicano en el	(iniciativas aprobadas en el año en gestión / iniciativas aprobadas en el mismo periodo del año anterior	Propósito	Anual	tasa	Estratégico	Eficacia	60			N/A
Administración Pública Federal	N/A	N/A	5 - Relaciones E Derechos Humanos 800 - Subsecretaría para Asuntos Multilaterales y Derechos Humanos	800 - Subsecretaría para Asuntos Multilaterales y Derechos Humanos	Promoción y defensa de los intereses de México en el ámbito multilateral	1 - Gobierno	4 - Relaciones Exteriores	1 - Relaciones Exteriores	5 - Participación activa en los foros multilaterales que logra decisiones que favorecen los intereses	Porcentaje de espacios de diálogo con la sociedad civil en el contexto de la participación en organismos y mecanismos multilaterales	(espacios de diálogo con la sociedad civil generados en el año / espacios de diálogo con la sociedad civil programados) * 100	Componente	Semestral	Porcentaje	Gestión	Eficiencia	100			N/A
Administración Pública Federal	N/A	N/A	5 - Relaciones E Derechos Humanos 800 - Subsecretaría para Asuntos Multilaterales y Derechos Humanos	800 - Subsecretaría para Asuntos Multilaterales y Derechos Humanos	Promoción y defensa de los intereses de México en el ámbito multilateral	1 - Gobierno	4 - Relaciones Exteriores	1 - Relaciones Exteriores	5 - Participación activa en los foros multilaterales que logra decisiones que favorecen los intereses	Porcentaje de espacios de diálogo con la sociedad civil en el contexto de la participación en organismos y mecanismos multilaterales	(espacios de diálogo con la sociedad civil generados en el año / espacios de diálogo con la sociedad civil programados) * 100	Componente	Semestral	Porcentaje	Gestión	Eficiencia	41.3			N/A
Administración Pública Federal	N/A	N/A	5 - Relaciones E Derechos Humanos 800 - Subsecretaría para Asuntos Multilaterales y Derechos Humanos	800 - Subsecretaría para Asuntos Multilaterales y Derechos Humanos	Promoción y defensa de los intereses de México en el ámbito multilateral	1 - Gobierno	4 - Relaciones Exteriores	1 - Relaciones Exteriores	5 - Participación activa en los foros multilaterales que logra decisiones que favorecen los intereses	Variación en el número de reuniones de foros, organismos y mecanismos multilaterales en donde se promueven los intereses de México con respecto al año anterior.	(participación en reuniones de órganos subsidiarios de organismos y mecanismos internacionales en el año en gestión / participación en reuniones en el mismo periodo del año anterior) -1 X 100	Componente	Trimestral	Tasa de variación	Gestión	Eficiencia	273	330.43	100	N/A
Administración Pública Federal	N/A	N/A	5 - Relaciones E Derechos Humanos 800 - Subsecretaría para Asuntos Multilaterales y Derechos Humanos	800 - Subsecretaría para Asuntos Multilaterales y Derechos Humanos	Promoción y defensa de los intereses de México en el ámbito multilateral	1 - Gobierno	4 - Relaciones Exteriores	1 - Relaciones Exteriores	5 - Participación activa en los foros multilaterales que logra decisiones que favorecen los intereses	Porcentaje de elaboración de informes presentados por México ante los organismos internacionales en cumplimiento de obligaciones derivadas de instrumentos y estándares internacionales	(informes presentados por México en el año / informes programados a presentarse en el año)/100	Componente	Trimestral	Porcentaje	Gestión	Eficiencia	37.5	37.5	100	N/A
Administración Pública Federal	N/A	N/A	5 - Relaciones E Derechos Humanos 800 - Subsecretaría para Asuntos Multilaterales y Derechos Humanos	800 - Subsecretaría para Asuntos Multilaterales y Derechos Humanos	Promoción y defensa de los intereses de México en el ámbito multilateral	1 - Gobierno	4 - Relaciones Exteriores	1 - Relaciones Exteriores	5 - Participación activa en los foros multilaterales que logra decisiones que favorecen los intereses	Porcentaje de cumplimiento en la liquidación de las contribuciones de México a organismos y mecanismos multilaterales.	(contribuciones contractuales liquidadas en el año / contribuciones contractuales programadas a liquidarse en el mismo periodo) / 100	Componente	Trimestral	Porcentaje	Gestión	Eficiencia	11.11	0		N/A
Administración Pública Federal	N/A	N/A	5 - Relaciones E Derechos Humanos 800 - Subsecretaría para Asuntos Multilaterales y Derechos Humanos	800 - Subsecretaría para Asuntos Multilaterales y Derechos Humanos	Promoción y defensa de los intereses de México en el ámbito multilateral	1 - Gobierno	4 - Relaciones Exteriores	1 - Relaciones Exteriores	5 - Participación activa en los foros multilaterales que logra decisiones que favorecen los intereses	Porcentaje de Posiciones gubernamentales consensuadas en foros, organismos y mecanismos multilaterales.	(Número de lineamientos y elementos de apoyo para la participación de México en organismos y mecanismos multilaterales elaborados en el periodo de reporte/Número de lineamientos programados en el año actual) X 100	Componente	Trimestral	Porcentaje	Gestión	Eficiencia	26.34	21.81	100	N/A
Administración Pública Federal	N/A	N/A	5 - Relaciones E Derechos Humanos 800 - Subsecretaría para Asuntos Multilaterales y Derechos Humanos	800 - Subsecretaría para Asuntos Multilaterales y Derechos Humanos	Promoción y defensa de los intereses de México en el ámbito multilateral	1 - Gobierno	4 - Relaciones Exteriores	1 - Relaciones Exteriores	5 - Participación activa en los foros multilaterales que logra decisiones que favorecen los intereses	Porcentaje de las acciones de difusión y promoción de los derechos humanos a nivel nacional e internacional	(Boletines de difusión y promoción de los derechos humanos emitidos en el año que se reporta / Boletines de difusión y promoción de los derechos humanos que se programan en el año)/100	Componente	Trimestral	Porcentaje	Gestión	Eficiencia	20	30	100	N/A
Administración Pública Federal	N/A	N/A	5 - Relaciones E Derechos Humanos 800 - Subsecretaría para Asuntos Multilaterales y Derechos Humanos	800 - Subsecretaría para Asuntos Multilaterales y Derechos Humanos	Promoción y defensa de los intereses de México en el ámbito multilateral	1 - Gobierno	4 - Relaciones Exteriores	1 - Relaciones Exteriores	5 - Participación activa en los foros multilaterales que logra decisiones que favorecen los intereses	Porcentaje de elaboración de candidaturas de México a cargos de elección u órganos de composición restringida	(número de candidaturas presentadas en el periodo/ número de candidaturas programadas) *100	Actividad	Trimestral	Porcentaje	Gestión	Eficiencia	37.5	87.5	100	N/A
Administración Pública Federal	N/A	N/A	5 - Relaciones E Derechos Humanos 800 - Subsecretaría para Asuntos Multilaterales y Derechos Humanos	800 - Subsecretaría para Asuntos Multilaterales y Derechos Humanos	Promoción y defensa de los intereses de México en el ámbito multilateral	1 - Gobierno	4 - Relaciones Exteriores	1 - Relaciones Exteriores	5 - Participación activa en los foros multilaterales que logra decisiones que favorecen los intereses	Porcentaje de actividades realizadas a nivel nacional e internacional para dar seguimiento a presuntas violaciones de derechos humanos	(convocatorias e informes para dar seguimiento a presuntas violaciones de derechos humanos realizadas en el año / convocatorias e informes para dar seguimiento a presuntas violaciones de derechos humanos programadas) / 100	Actividad	Trimestral	Porcentaje	Gestión	Eficiencia	26.27	23.92	100	N/A

Administración Pública Federal	N/A	N/A	800 - Subsecretaría para Asuntos Multilaterales y Derechos Humanos	P005	5 - Relaciones Exteriores	1 - Gobierno	4 - Relaciones Exteriores	1 - Relaciones Exteriores	Promoción y defensa de los intereses de México en el ámbito multilateral	5 - Participación activa en los foros multilaterales que logra decisiones que favorecen los intereses de México en el ámbito multilateral	Porcentaje de acuerdos alcanzados en las consultas bilaterales sobre temas multilaterales realizadas en el año/ número de consultas programadas en el año X 100	Actividad	Trimestral	Porcentaje	Gestión	Eficiencia	0	50	100	N/A
Administración Pública Federal	N/A	N/A	800 - Subsecretaría para Asuntos Multilaterales y Derechos Humanos	P005	5 - Relaciones Exteriores	1 - Gobierno	4 - Relaciones Exteriores	1 - Relaciones Exteriores	Promoción y defensa de los intereses de México en el ámbito multilateral	5 - Participación activa en los foros multilaterales que logra decisiones que favorecen los intereses de México en el ámbito multilateral	Porcentaje de delegaciones que reciben acompañamiento de representantes de la sociedad civil en un año/delegaciones programadas a recibir acompañamiento de representantes de la sociedad civil en un año/100	Actividad	Trimestral	Porcentaje	Gestión	Eficiencia	25	50	100	N/A
Administración Pública Federal	N/A	N/A	800 - Subsecretaría para Asuntos Multilaterales y Derechos Humanos	P005	5 - Relaciones Exteriores	1 - Gobierno	4 - Relaciones Exteriores	1 - Relaciones Exteriores	Promoción y defensa de los intereses de México en el ámbito multilateral	5 - Participación activa en los foros multilaterales que logra decisiones que favorecen los intereses de México en el ámbito multilateral	Porcentaje de reuniones intersecretariales con la finalidad de fijar la posición de México ante organismos y mecanismos multilaterales. (Número de reuniones intersecretariales realizadas en el periodo del reporte/Número reuniones intersecretariales programadas en el ejercicio actual) X 100.	Actividad	Trimestral	Porcentaje	Gestión	Eficiencia	22.41	46.55	100	N/A
Administración Pública Federal	N/A	N/A	800 - Subsecretaría para Asuntos Multilaterales y Derechos Humanos	P005	5 - Relaciones Exteriores	1 - Gobierno	4 - Relaciones Exteriores	1 - Relaciones Exteriores	Promoción y defensa de los intereses de México en el ámbito multilateral	5 - Participación activa en los foros multilaterales que logra decisiones que favorecen los intereses de México en el ámbito multilateral	Porcentaje de consultas bilaterales con socios estratégicos en el contexto de los organismos y mecanismos multilaterales. (consultas bilaterales con socios estratégicos en el contexto de los organismos y mecanismos multilaterales realizadas en el año/conconsultas bilaterales con socios estratégicos en el contexto de los organismos y mecanismos multilaterales programadas en el año/100	Actividad	Trimestral	Porcentaje	Gestión	Eficiencia	66.67	66.67	100	N/A
Administración Pública Federal	N/A	N/A	800 - Subsecretaría para Asuntos Multilaterales y Derechos Humanos	P005	5 - Relaciones Exteriores	1 - Gobierno	4 - Relaciones Exteriores	1 - Relaciones Exteriores	Promoción y defensa de los intereses de México en el ámbito multilateral	5 - Participación activa en los foros multilaterales que logra decisiones que favorecen los intereses de México en el ámbito multilateral	Memorias de cálculo de las contribuciones contractuales de México para organismos y mecanismos multilaterales (memorias de cálculo de las contribuciones contractuales de México realizadas en un año / memorias de cálculo de las contribuciones contractuales de México programadas) / 100	Actividad	Trimestral	Porcentaje	Gestión	Eficiencia	0	0	N/A	N/A
Administración Pública Federal	N/A	N/A	800 - Subsecretaría para Asuntos Multilaterales y Derechos Humanos	P005	5 - Relaciones Exteriores	1 - Gobierno	4 - Relaciones Exteriores	1 - Relaciones Exteriores	Promoción y defensa de los intereses de México en el ámbito multilateral	5 - Participación activa en los foros multilaterales que logra decisiones que favorecen los intereses de México en el ámbito multilateral	Porcentaje de acciones afirmativas en cumplimiento con las obligaciones de México en materia de género (acciones afirmativas en materia de género realizadas en el año / acciones afirmativas en materia de género programadas) * 100	Actividad	Trimestral	Porcentaje	Gestión	Eficiencia	35.71	42.11	100	N/A
Administración Pública Federal	N/A	N/A	800 - Subsecretaría para Asuntos Multilaterales y Derechos Humanos	P005	5 - Relaciones Exteriores	1 - Gobierno	4 - Relaciones Exteriores	1 - Relaciones Exteriores	Promoción y defensa de los intereses de México en el ámbito multilateral	5 - Participación activa en los foros multilaterales que logra decisiones que favorecen los intereses de México en el ámbito multilateral	Porcentaje de visitas de relatores y mecanismos internacionales (número de visitas de relatores y mecanismos internacionales realizadas en el año / número de visitas de relatores y mecanismos internacionales programadas) * 100	Actividad	Anual	Porcentaje	Gestión	Eficiencia	100		N/A	N/A
Administración Pública Federal	N/A	N/A	50 - Instituto Mexicano del Seguro Social	J002	5 - Relaciones Exteriores	2 - Desarrollo Social	6 - Protección Social	2 - Edad Avanzada	Rentas vitales Ley 1917	2 - Desarrollo Social	Proporción de Población derechohabiente beneficiada con el otorgamiento de pensión	Fin	Anual	Porcentaje	Estratégico	Eficacia	6.91		N/A	N/A
Administración Pública Federal	N/A	N/A	50 - Instituto Mexicano del Seguro Social	J004	5 - Relaciones Exteriores	2 - Desarrollo Social	6 - Protección Social	1 - Enfermedad e incapacidad	Pago de subsidios a los asegurados	2 - Desarrollo Social	Proporción de la población asegurada beneficiada con un ingreso por concepto de pago de subsidio por incapacidad	Fin	Anual	Porcentaje	Estratégico	Eficacia	.81		N/A	N/A
Administración Pública Federal	N/A	N/A	50 - Instituto Mexicano del Seguro Social	J004	5 - Relaciones Exteriores	2 - Desarrollo Social	6 - Protección Social	1 - Enfermedad e incapacidad	Pago de subsidios a los asegurados	2 - Desarrollo Social	Financiamiento interno al sector privado	Fin	Anual	Porcentaje	Estratégico	Eficacia			N/A	N/A
Administración Pública Federal	N/A	N/A	50 - Instituto Mexicano del Seguro Social	K012	5 - Relaciones Exteriores	2 - Desarrollo Social	3 - Salud	2 - Prestación de servicios de Salud a la Persona	Proyectos de infraestructura social de asistencia y seguridad	2 - Desarrollo Social	Porcentaje de gasto público en salud destinado a la provisión de atención médica y salud pública extramuros	Fin	Anual	Porcentaje	Gestión	Eficacia			N/A	N/A
Administración Pública Federal	N/A	N/A	50 - Instituto Mexicano del Seguro Social	K012	5 - Relaciones Exteriores	2 - Desarrollo Social	3 - Salud	2 - Prestación de servicios de Salud a la Persona	Proyectos de infraestructura social de asistencia y seguridad	2 - Desarrollo Social	Metros cuadrados de construcción	Fin	Anual	Metro cuadrado	Estratégico	Eficacia	146183		N/A	N/A
Administración Pública Federal	N/A	N/A	50 - Instituto Mexicano del Seguro Social	J001	5 - Relaciones Exteriores	2 - Desarrollo Social	6 - Protección Social	2 - Edad Avanzada	Pensiones en curso de pago Ley 1973	2 - Desarrollo Social	Ahorro financiero interno	Fin	Anual	Porcentaje	Estratégico	Eficacia			N/A	N/A
Administración Pública Federal	N/A	N/A	50 - Instituto Mexicano del Seguro Social	J001	5 - Relaciones Exteriores	2 - Desarrollo Social	6 - Protección Social	2 - Edad Avanzada	Pensiones en curso de pago Ley 1973	2 - Desarrollo Social	Proporción de Población derechohabiente beneficiada con el otorgamiento de pensión.	Fin	Anual	Porcentaje	Estratégico	Eficacia	6.91		N/A	N/A
Administración Pública Federal	N/A	N/A	50 - Instituto Mexicano del Seguro Social	E004	5 - Relaciones Exteriores	3 - Desarrollo Económico	8 - Ciencia, Tecnología e Innovación	1 - Investigación Científica	Investigación y desarrollo tecnológico en salud	3 - Desarrollo Económico	Porcentaje de Publicaciones Científicas con Factor de Impacto.	Fin	Trimestral	Porcentaje	Estratégico	Eficacia	42.55	45.25	100	N/A
Administración Pública Federal	N/A	N/A	50 - Instituto Mexicano del Seguro Social	E004	5 - Relaciones Exteriores	3 - Desarrollo Económico	8 - Ciencia, Tecnología e Innovación	1 - Investigación Científica	Investigación y desarrollo tecnológico en salud	3 - Desarrollo Económico	Impacto de las Publicaciones Científicas generadas por el IMSS, en las áreas de conocimiento médico científico.	Fin	Trimestral	Porcentaje	Estratégico	Eficacia	42.74	43.48	100	N/A
Administración Pública Federal	N/A	N/A	50 - Instituto Mexicano del Seguro Social	E004	5 - Relaciones Exteriores	3 - Desarrollo Económico	8 - Ciencia, Tecnología e Innovación	1 - Investigación Científica	Investigación y desarrollo tecnológico en salud	3 - Desarrollo Económico	Investigadores que pertenecen al Sistema Nacional de Investigadores	Fin	Anual	Porcentaje	Estratégico	Eficacia	67.09		N/A	N/A
Administración Pública Federal	N/A	N/A	50 - Instituto Mexicano del Seguro Social	E004	5 - Relaciones Exteriores	3 - Desarrollo Económico	8 - Ciencia, Tecnología e Innovación	1 - Investigación Científica	Investigación y desarrollo tecnológico en salud	3 - Desarrollo Económico	Gasto en Investigación Científica y Desarrollo Experimental (GIDE) ejecutado por las Instituciones de Educación Superior (IES) respecto al Producto Interno Bruto (PIB)	Fin	Anual	Porcentaje	Gestión	Eficacia			N/A	N/A
Administración Pública Federal	N/A	N/A	50 - Instituto Mexicano del Seguro Social	E011	5 - Relaciones Exteriores	2 - Desarrollo Social	3 - Salud	2 - Prestación de Servicios de Salud a la Persona	Atención a la Salud	2 - Desarrollo Social	Tasa de hospitalización por diabetes no controlada con complicaciones de corto plazo (Indicador definido por la OCDE)	Fin	Anual	Porcentaje	Estratégico	Eficacia			N/A	N/A
Administración Pública Federal	N/A	N/A	50 - Instituto Mexicano del Seguro Social	E011	5 - Relaciones Exteriores	2 - Desarrollo Social	3 - Salud	2 - Prestación de Servicios de Salud a la Persona	Atención a la Salud	2 - Desarrollo Social	Se obtendrá mediante la utilización de la tabla de vida actuarial propuesta en el documento referido en el capítulo de documentos de la matriz. El indicador de Esperanza de Vida con el procedimiento de cálculo está disponible en: <a href="http://11.33.41.38:90/portal/aplicaciones">http://11.33.41.38:90/portal/aplicaciones</a>	Fin	Anual	Otra	Estratégico	Eficacia	78.19		N/A	N/A
Administración Pública Federal	N/A	N/A	50 - Instituto Mexicano del Seguro Social	K029	5 - Relaciones Exteriores	2 - Desarrollo Social	3 - Salud	2 - Prestación de Servicios de Salud a la Persona	Programas de adquisiciones	2 - Desarrollo Social	Porcentaje de gasto público en salud destinado a la provisión de atención médica y salud pública extramuros	Fin	Anual	Porcentaje	Gestión	Eficacia			N/A	N/A
Administración Pública Federal	N/A	N/A	50 - Instituto Mexicano del Seguro Social	E003	5 - Relaciones Exteriores	2 - Desarrollo Social	3 - Salud	2 - Prestación de Servicios de Salud a la Persona	Atención a la Salud en el Trabajo	2 - Desarrollo Social	Tasa de mortalidad por riesgos de trabajo	Fin	Anual	Porcentaje	Estratégico	Eficacia			N/A	N/A
Administración Pública Federal	N/A	N/A	50 - Instituto Mexicano del Seguro Social	E003	5 - Relaciones Exteriores	2 - Desarrollo Social	3 - Salud	2 - Prestación de Servicios de Salud a la Persona	Atención a la Salud en el Trabajo	2 - Desarrollo Social	Se obtendrá mediante la utilización de la tabla de vida actuarial propuesta en el documento referido en el capítulo de documentos de la matriz. El indicador de Esperanza de vida con el procedimiento de cálculo está disponible en: <a href="http://11.33.41.38:90/portal/aplicaciones">http://11.33.41.38:90/portal/aplicaciones</a> .	Fin	Anual	Otra	Estratégico	Eficacia	78.19		N/A	N/A
Administración Pública Federal	N/A	N/A	50 - Instituto Mexicano del Seguro Social	E006	5 - Relaciones Exteriores	2 - Desarrollo Social	3 - Salud	3 - Generación de Recursos para la Salud	Recaudación de ingresos obrero patronales	2 - Desarrollo Social	Tasa de variación bianual en el número de población derechohabiente adscrita a unidad de medicina familiar.	Fin	Semestral	Porcentaje	Estratégico	Eficacia	2.69		N/A	N/A
Administración Pública Federal	N/A	N/A	50 - Instituto Mexicano del Seguro Social	E006	5 - Relaciones Exteriores	2 - Desarrollo Social	3 - Salud	3 - Generación de Recursos para la Salud	Recaudación de ingresos obrero patronales	2 - Desarrollo Social	Tasa de variación bianual en el número de población derechohabiente adscrita a unidad de medicina familiar.	Fin	Semestral	Porcentaje	Estratégico	Eficacia	1.76		N/A	N/A
Administración Pública Federal	N/A	N/A	50 - Instituto Mexicano del Seguro Social	E001	5 - Relaciones Exteriores	2 - Desarrollo Social	3 - Salud	3 - Eficacia en la atención médica preventiva	Prevención y control de enfermedades	2 - Desarrollo Social	Porcentaje de cobertura de vacunación con esquema completo en menores de un año	Fin	Anual	Porcentaje	Gestión	Eficacia			N/A	N/A
Administración Pública Federal	N/A	N/A	50 - Instituto Mexicano del Seguro Social	E001	5 - Relaciones Exteriores	2 - Desarrollo Social	3 - Salud	2 - Prestación de Servicios de Salud a la Persona	Prevención y control de enfermedades	2 - Desarrollo Social	Se obtendrá mediante la utilización de la tabla de vida actuarial propuesta en el documento referido en el capítulo de documentos de la matriz. El indicador de Esperanza de vida con el procedimiento de cálculo está disponible en: <a href="http://11.33.41.38:90/portal/aplicaciones">http://11.33.41.38:90/portal/aplicaciones</a> .	Fin	Anual	Otra	Estratégico	Eficacia	78.19		N/A	N/A
Administración Pública Federal	N/A	N/A	50 - Instituto Mexicano del Seguro Social	E001	5 - Relaciones Exteriores	2 - Desarrollo Social	3 - Salud	2 - Prestación de Servicios de Salud a la Persona	Prevención y control de enfermedades	2 - Desarrollo Social	Tasa de mortalidad por tuberculosis pulmonar	Fin	Anual	Otra	Estratégico	Eficacia	.86		N/A	N/A
Administración Pública Federal	N/A	N/A	50 - Instituto Mexicano del Seguro Social	E001	5 - Relaciones Exteriores	2 - Desarrollo Social	3 - Salud	3 - Eficacia en la atención médica preventiva	Prevención y control de enfermedades	2 - Desarrollo Social	Porcentaje de cambio entre el año base y el año de registro de casos nuevos confirmados de VIH por transmisión vertical	Fin	Anual	Porcentaje	Estratégico	Eficacia			N/A	N/A

Administración Pública Federal	N/A	N/A	50 - Instituto Mexicano del Seguro Social	E001	Prevenición y control de enfermedades	2 - Desarrollo Social	3 - Salud	2 - Prestación de Servicios de Salud a la Persona	3 - Eficacia en la atención médica preventiva	Tasa de mortalidad por cáncer de mama	(Número de defunciones por cáncer de mama ocurridas en mujeres derechohabientes de 25 años y más / Población de mujeres derechohabientes de 25 y más años de edad adscritas a médico familiar) X 100 000	Fin	Anual	Otra	Estratégico	Eficacia	9.5	N/A	N/A	
Administración Pública Federal	N/A	N/A	50 - Instituto Mexicano del Seguro Social	E001	Prevenición y control de enfermedades	2 - Desarrollo Social	3 - Salud	2 - Prestación de Servicios de Salud a la Persona	3 - Eficacia en la atención médica preventiva	Tasa de mortalidad por cáncer cérvico uterino	(Número de defunciones por cáncer cérvico uterino ocurridas en mujeres derechohabientes de 25 años y más / Población de mujeres derechohabientes de 25 y más años de edad adscritas a médico familiar) X 100 000	Fin	Anual	Otra	Estratégico	Eficacia	5	N/A	N/A	
Administración Pública Federal	N/A	N/A	50 - Instituto Mexicano del Seguro Social	E007	Servicios de guardería	2 - Desarrollo Social	6 - Protección Social	3 - Familia e Hijos	9 - Oportunidad en la prestación del servicio de guardería	Tasa de participación femenina en el mercado de trabajo	$T = (PEAF / PobH14+) * 100$ PEAF: Población económicamente activa femenina de 14 años y más PobH14+: Población femenina total de 14 años y más	Fin	Anual	tasa	Estratégico	Eficacia		N/A	N/A	
Administración Pública Federal	N/A	N/A	50 - Instituto Mexicano del Seguro Social	E007	Servicios de guardería	2 - Desarrollo Social	6 - Protección Social	3 - Familia e Hijos	9 - Oportunidad en la prestación del servicio de guardería	Porcentaje de permanencia de la población beneficiada	(Beneficiarios usuarios con niños (as) inscritos (as) en el periodo que permanecen al menos seis meses durante el periodo / Beneficiarios usuarios registrados durante el periodo) * 100	Fin	Anual	Porcentaje	Estratégico	Eficacia	65.33	N/A	N/A	
Administración Pública Federal	N/A	N/A	50 - Instituto Mexicano del Seguro Social	J002	Rentas vitalicias Ley 1997	2 - Desarrollo Social	6 - Protección Social	2 - Edad Avanzada	7 - Oportunidad en el pago de las prestaciones económicas	Ahorro financiero interno	El saldo de los activos financieros en manos de personas físicas y morales (tanto residentes como extranjeros) que son intermediados a través de entidades financieras reguladas en México, y que sirve para otorgar financiamiento al sector privado, al sector público o al sector externo	Fin	Anual	Porcentaje	Estratégico	Eficacia		N/A	N/A	
Administración Pública Federal	N/A	N/A	50 - Instituto Mexicano del Seguro Social	J004	Pago de subsidios a los asegurados	2 - Desarrollo Social	6 - Protección Social	1 - Enfermedad e incapacidad	7 - Oportunidad en el pago de las prestaciones económicas	Porcentaje de casos dispuestos en ventanilla de la institución bancaria para cobro del subsidio por el asegurado en un plazo máximo de 3 días.	Total de incapacidades enviadas a ventanilla con un plazo de máximo de 3 día / Total de incapacidades autorizadas en el mes X 100	Propósito	Anual	Porcentaje	Estratégico	Eficacia	96	N/A	N/A	
Administración Pública Federal	N/A	N/A	50 - Instituto Mexicano del Seguro Social	K012	Proyectos de infraestructura social de asistencia y seguridad social	2 - Desarrollo Social	3 - Salud	2 - Prestación de Servicios de Salud a la Persona	4 - Oportunidad en la atención curativa, quirúrgica, hospitalaria y de rehabilitación	Tasa de variación de incremento de metros cuadrados construidos	(Metros cuadrados construidos 2016) / (Suma metros cuadrados construidos periodo (2010 a 2015)) * 100	Propósito	Anual	Tasa de variación	Estratégico	Eficacia	21.95	N/A	N/A	
Administración Pública Federal	N/A	N/A	50 - Instituto Mexicano del Seguro Social	E012	Prestaciones sociales	2 - Desarrollo Social	6 - Protección Social	9 - Otros de Seguridad Social y Asistencia Social	8 - Prestaciones sociales eficientes	Índice de prestaciones sociales (IPS)	IPS=(Porcentaje obtenido en el Nivel Integral de Conservación en los Centros Vacacionales)+(Porcentaje de satisfacción de los servicios otorgados en los Velatorios IMS-S-FIBESO) + (Porcentaje de cursos y talleres impartidos respecto los planeados))3	Propósito	Anual	Índice	Estratégico	Calidad	93.37	N/A	N/A	
Administración Pública Federal	N/A	N/A	50 - Instituto Mexicano del Seguro Social	J001	Pensiones en curso de pago Ley 1973	2 - Desarrollo Social	6 - Protección Social	2 - Edad Avanzada	7 - Oportunidad en el pago de las prestaciones económicas	Porcentaje de efectividad en los depósitos bancarios para el pago de las prestaciones económicas	(Total de volantes de las pensiones enviados para pago - Volantes rechazados por errores en cuenta) / Total de volantes de las pensiones enviados para pago) * 100	Propósito	Anual	Porcentaje	Estratégico	Eficacia	99	N/A	N/A	
Administración Pública Federal	N/A	N/A	50 - Instituto Mexicano del Seguro Social	E004	Investigación y desarrollo tecnológico en salud	3 - Desarrollo Económico	8 - Ciencia, Tecnología e Innovación	1 - Investigación Científica	24 - Investigación en salud pertinente y de excelencia académica	Porcentaje de Publicaciones Científicas Indizadas	(Artículos Científicos, generados por personal institucional, que han sido publicados en revistas incorporadas al Index Medicus o Current Contents) / (Total de Artículos Científicos generados en el Instituto Mexicano del Seguro Social) x 100 (SIGMA) Xi / (SIGMA) Yi * 100 Donde: X = Artículos Científicos, generados por personal institucional, que han sido publicados en revistas	Propósito	Trimestral	Porcentaje	Estratégico	Eficacia	65.09	61.64	100	N/A
Administración Pública Federal	N/A	N/A	50 - Instituto Mexicano del Seguro Social	E011	Atención a la Salud	2 - Desarrollo Social	3 - Salud	2 - Prestación de Servicios de Salud a la Persona	4 - Oportunidad en la atención curativa, quirúrgica, hospitalaria y de rehabilitación	Tasa de incidencia de enfermedades crónico degenerativas seleccionadas en derechohabientes del IMSS	(Total de casos nuevos de enfermedades crónico degenerativas) / (Población adscrita a médico familiar) X 100, 000	Propósito	Anual	Tasa de incidencia	Estratégico	Eficacia	689.77	N/A	N/A	
Administración Pública Federal	N/A	N/A	50 - Instituto Mexicano del Seguro Social	K029	Programas de adquisiciones	2 - Desarrollo Social	3 - Salud	2 - Prestación de Servicios de Salud a la Persona	4 - Oportunidad en la atención curativa, quirúrgica, hospitalaria y de rehabilitación	Porcentaje de unidades beneficiadas con los bienes de inversión adquiridos	(Cantidad de Unidades Total / Cantidad de Unidades Beneficiada)*100	Propósito	Anual	Porcentaje	Estratégico	Eficacia	80.51	N/A	N/A	
Administración Pública Federal	N/A	N/A	50 - Instituto Mexicano del Seguro Social	K029	Programas de adquisiciones	2 - Desarrollo Social	3 - Salud	2 - Prestación de Servicios de Salud a la Persona	4 - Oportunidad en la atención curativa, quirúrgica, hospitalaria y de rehabilitación	Impacto de los equipos médicos recibidos, en la atención a los derechohabientes en las Unidades Médicas del Instituto.	Promedio de la puntuación obtenida en la Encuesta Nacional de Equipo Médico Adquirido. (Número de trabajadores que recibieron atención en materia de prevención y atención de los riesgos de trabajo, determinación del estado de invalidez y reincorporación laboral en el periodo de reporte (t) / Promedio de trabajadores asegurados para riesgos de trabajo e invalidez en el periodo de reporte (t)) X 100	Propósito	Anual	Promedio	Estratégico	Eficiencia	18	N/A	N/A	
Administración Pública Federal	N/A	N/A	50 - Instituto Mexicano del Seguro Social	E003	Atención a la Salud en el Trabajo	2 - Desarrollo Social	3 - Salud	2 - Prestación de Servicios de Salud a la Persona	4 - Oportunidad en la atención curativa, quirúrgica, hospitalaria y de rehabilitación	Porcentaje de Cobertura de los servicios de Salud en el Trabajo	(Importe nominal acumulado de los ingresos obrero-patronales al semestre t) / (Importe nominal acumulado de los ingresos obrero-patronales al semestre t-4)-1) X 100	Propósito	Trimestral	Porcentaje	Estratégico	Eficacia	3.89	3.38	100	N/A
Administración Pública Federal	N/A	N/A	50 - Instituto Mexicano del Seguro Social	E006	Recaudación de ingresos obrero patronales	2 - Desarrollo Social	3 - Salud	3 - Generación de Recursos para la Salud	5 - Servicios de incorporación y recaudación	Tasa de variación bianual en la recaudación por ingresos obrero-patronales.	(Importe nominal acumulado de los ingresos obrero-patronales al semestre t-4)-1) X 100	Propósito	Semestral	Porcentaje	Estratégico	Eficacia	14.82	N/A	N/A	
Administración Pública Federal	N/A	N/A	50 - Instituto Mexicano del Seguro Social	E006	Recaudación de ingresos obrero patronales	2 - Desarrollo Social	3 - Salud	3 - Generación de Recursos para la Salud	5 - Servicios de incorporación y recaudación	Tasa de variación bianual en la recaudación por ingresos obrero-patronales.	(Importe nominal acumulado de los ingresos obrero-patronales al semestre t) / (Importe nominal acumulado de los ingresos obrero-patronales al semestre t-4)-1) X 100	Propósito	Semestral	Porcentaje	Estratégico	Eficacia	15.11	N/A	N/A	
Administración Pública Federal	N/A	N/A	50 - Instituto Mexicano del Seguro Social	E001	Prevenición y control de enfermedades	2 - Desarrollo Social	3 - Salud	2 - Prestación de Servicios de Salud a la Persona	3 - Eficacia en la atención médica preventiva	Proporción de adolescentes embarazadas	(Número de embarazadas adolescentes (de 10-19 años de edad) que acuden por 1a vez a la vigilancia prenatal / Total de embarazadas de 1er vez en vigilancia prenatal) * 100	Propósito	Anual	Otra	Estratégico	Eficacia	8.4	N/A	N/A	
Administración Pública Federal	N/A	N/A	50 - Instituto Mexicano del Seguro Social	E001	Prevenición y control de enfermedades	2 - Desarrollo Social	3 - Salud	2 - Prestación de Servicios de Salud a la Persona	3 - Eficacia en la atención médica preventiva	Cobertura de atención integral PREVENIMSS	(Número de derechohabientes que recibieron atención preventiva integrada en los últimos 12 meses / Población derechohabiente adscrita a médico familiar) * 100	Propósito	Anual	Porcentaje	Estratégico	Eficacia	66.5	N/A	N/A	
Administración Pública Federal	N/A	N/A	50 - Instituto Mexicano del Seguro Social	E001	Prevenición y control de enfermedades	2 - Desarrollo Social	3 - Salud	2 - Prestación de Servicios de Salud a la Persona	3 - Eficacia en la atención médica preventiva	Prevalencia de obesidad en niños de 5 a 9 años de edad	(NÚMERO DE NIÑOS DERECHOHABIENTES DE 5 A 9 AÑOS CON OBESIDAD EN EL MES INFORMADO /POBLACION DE NIÑOS DE 5 A 9 AÑOS ADSCRITOS A MEDICO FAMILIAR CON REGISTRO DE PESO Y TALLA EN EL MES INFORMADO) * 100	Propósito	Anual	Porcentaje	Estratégico	Eficacia	12	N/A	N/A	
Administración Pública Federal	N/A	N/A	50 - Instituto Mexicano del Seguro Social	E007	Servicios de guardería	2 - Desarrollo Social	6 - Protección Social	3 - Familia e Hijos	9 - Oportunidad en la prestación del servicio de guardería	Horas promedio de estadia de los (as) niños (as) en guarderías	Sumatoria de las horas de estadia de los (as) niños (as) en guarderías en el periodo / Número de asistencias de los (as) niños (as) en las guarderías en el periodo	Propósito	Anual	Hora de servicio	Estratégico	Eficacia	7.37	N/A	N/A	
Administración Pública Federal	N/A	N/A	50 - Instituto Mexicano del Seguro Social	E007	Servicios de guardería	2 - Desarrollo Social	6 - Protección Social	3 - Familia e Hijos	9 - Oportunidad en la prestación del servicio de guardería	Tasa de variación de los lugares para el otorgamiento del servicio de guardería	(Número de lugares instalados en las guarderías al final del periodo/ Número de lugares instalados en las guarderías al inicio del periodo)-1)*100	Propósito	Anual	Porcentaje	Estratégico	Eficiencia	1.85	N/A	N/A	
Administración Pública Federal	N/A	N/A	50 - Instituto Mexicano del Seguro Social	J002	Rentas vitalicias Ley 1997	2 - Desarrollo Social	6 - Protección Social	2 - Edad Avanzada	7 - Oportunidad en el pago de las prestaciones económicas	Porcentaje de traspaso oportuno a las aseguradoras de las Sumas Aseguradas para pago de pensiones Ley 97	(Casos enviados a las aseguradoras al día hábil siguiente de su recepción / Total de casos recibidos para envió a las aseguradoras) * 100	Propósito	Anual	Porcentaje	Estratégico	Eficacia	99	N/A	N/A	
Administración Pública Federal	N/A	N/A	50 - Instituto Mexicano del Seguro Social	J002	Rentas vitalicias Ley 1997	2 - Desarrollo Social	6 - Protección Social	2 - Edad Avanzada	7 - Oportunidad en el pago de las prestaciones económicas	Porcentaje de rentas vitalicias que se tramitan oportunamente.	(Casos tramitados en 12 días naturales / Casos tramitados) X 100	Componente	Semestral	Porcentaje	Estratégico	Eficacia	97	N/A	N/A	
Administración Pública Federal	N/A	N/A	50 - Instituto Mexicano del Seguro Social	J002	Rentas vitalicias Ley 1997	2 - Desarrollo Social	6 - Protección Social	2 - Edad Avanzada	7 - Oportunidad en el pago de las prestaciones económicas	Porcentaje de rentas vitalicias que se tramitan oportunamente.	(Casos tramitados en 12 días naturales / Casos tramitados) X 100	Componente	Semestral	Porcentaje	Estratégico	Eficacia	97	N/A	N/A	
Administración Pública Federal	N/A	N/A	50 - Instituto Mexicano del Seguro Social	J004	Pago de subsidios a los asegurados	2 - Desarrollo Social	6 - Protección Social	1 - Enfermedad e incapacidad	7 - Oportunidad en el pago de las prestaciones económicas	Proporción de casos tramitados oportunos de las incapacidades nominativas con pago	(Casos nominativos tramitados en términos de 7 días naturales / Total de casos nominativos) X 100	Componente	Semestral	Porcentaje	Estratégico	Eficacia	99	N/A	N/A	
Administración Pública Federal	N/A	N/A	50 - Instituto Mexicano del Seguro Social	J004	Pago de subsidios a los asegurados	2 - Desarrollo Social	6 - Protección Social	1 - Enfermedad e incapacidad	7 - Oportunidad en el pago de las prestaciones económicas	Proporción de casos tramitados oportunos de las incapacidades nominativas con pago	(Casos nominativos tramitados en términos de 7 días naturales / Total de casos nominativos) X 100	Componente	Semestral	Porcentaje	Estratégico	Eficacia	99	N/A	N/A	
Administración Pública Federal	N/A	N/A	50 - Instituto Mexicano del Seguro Social	K012	Proyectos de infraestructura social de asistencia y seguridad social	2 - Desarrollo Social	3 - Salud	2 - Prestación de Servicios de Salud a la Persona	4 - Oportunidad en la atención curativa, quirúrgica, hospitalaria y de rehabilitación	Porcentaje de obras terminadas	(Obras entregadas / obras autorizadas) * 100	Componente	Semestral	Porcentaje	Gestión	Eficacia	100	N/A	N/A	
Administración Pública Federal	N/A	N/A	50 - Instituto Mexicano del Seguro Social	K012	Proyectos de infraestructura social de asistencia y seguridad social	2 - Desarrollo Social	3 - Salud	2 - Prestación de Servicios de Salud a la Persona	4 - Oportunidad en la atención curativa, quirúrgica, hospitalaria y de rehabilitación	Porcentaje de obras terminadas	(Obras entregadas / obras autorizadas) * 100	Componente	Semestral	Porcentaje	Gestión	Eficacia	50	N/A	N/A	
Administración Pública Federal	N/A	N/A	50 - Instituto Mexicano del Seguro Social	E012	Prestaciones sociales	2 - Desarrollo Social	6 - Protección Social	9 - Otros de Seguridad Social y Asistencia Social	8 - Prestaciones sociales eficientes	Variación porcentual de servicios funerarios contratados respecto al mismo periodo del año anterior	[(Número de servicios contratados en el trimestre n del año t / Número de servicios contratados en el trimestre n del año t-1)-1] * 100	Componente	Trimestral	Servicio	Estratégico	Eficacia	4	8.03	100	N/A

Administración Pública Federal	N/A	N/A	50 - Instituto Mexicano del Seguro Social	E012	Prestaciones sociales	2 - Desarrollo Social	6 - Protección Social	9 - Otros de Seguridad Social y Asistencia Social	8 - Prestaciones sociales eficientes	Variación de usuarios de cursos y talleres de capacitación y adiestramiento, promoción de la salud, cultura y deporte y desarrollo cultural realizados respecto al periodo anterior	[(Usuarios de cursos y talleres de capacitación y adiestramiento, promoción de la salud, cultura y deporte y desarrollo cultural en el periodo anterior) - 1] * 100	Componente	Trimestral	Porcentaje	Estratégico	Eficacia	118	90.69	100	N/A	
Administración Pública Federal	N/A	N/A	50 - Instituto Mexicano del Seguro Social	E012	Prestaciones sociales	2 - Desarrollo Social	6 - Protección Social	9 - Otros de Seguridad Social y Asistencia Social	8 - Prestaciones sociales eficientes	Tasa de variación de los usuarios atendidos en los centros vacacionales que propician actividades de esparcimiento	[(Número de usuarios atendidos en el trimestre n del año t / Número de usuarios atendidos en el trimestre n del año t-1) - 1] * 100	Componente	Trimestral	Porcentaje	Estratégico	Eficacia	2	5.86	100	N/A	
Administración Pública Federal	N/A	N/A	50 - Instituto Mexicano del Seguro Social	J001	Pensiones en curso de pago Ley 1973	2 - Desarrollo Social	6 - Protección Social	2 - Edad Avanzada	7 - Oportunidad en el pago de las prestaciones económicas	Porcentaje de trámites atendidos oportunamente de las pensiones nuevas	(Casos tramitados en 12 días naturales / Casos tramitados) X 100	Componente	Semestral	Porcentaje	Estratégico	Eficacia	97		N/A	N/A	
Administración Pública Federal	N/A	N/A	50 - Instituto Mexicano del Seguro Social	J001	Pensiones en curso de pago Ley 1973	2 - Desarrollo Social	6 - Protección Social	2 - Edad Avanzada	7 - Oportunidad en el pago de las prestaciones económicas	Porcentaje de trámites atendidos oportunamente de las pensiones nuevas	(Casos tramitados en 12 días naturales / Casos tramitados) X 100	Componente	Semestral	Porcentaje	Estratégico	Eficacia	97		N/A	N/A	
Administración Pública Federal	N/A	N/A	50 - Instituto Mexicano del Seguro Social	E004	Investigación y desarrollo tecnológico en salud	3 - Desarrollo Económico	8 - Ciencia, Tecnología e Innovación	1 - Investigación Científica	24 - Investigación en salud pertinente y de excelencia académica	24 - Investigación en salud pertinente y de excelencia académica	Protocolos de Investigación Científica y Desarrollo Tecnológico Autorizados.	[(Sumatoria de Protocolos de Investigación Científica y Desarrollo Tecnológico Autorizados en el IMSS durante el periodo t-k) - (1)] x 100	Componente	Trimestral	Tasa de variación	Gestión	Eficacia	.5	14.45	100	N/A
Administración Pública Federal	N/A	N/A	50 - Instituto Mexicano del Seguro Social	E004	Investigación y desarrollo tecnológico en salud	3 - Desarrollo Económico	8 - Ciencia, Tecnología e Innovación	1 - Investigación Científica	24 - Investigación en salud pertinente y de excelencia académica	24 - Investigación en salud pertinente y de excelencia académica	Protocolos de Investigación Científica y Desarrollo Tecnológico Autorizados.	(((Sumatoria de alumnos IMSS que culminan cursos de maestría y doctorado en el periodo t) / (Sumatoria de alumnos IMSS que culminan cursos de maestría y doctorado en el periodo t-k)) - (1)) x 100	Componente	Anual	Tasa de variación	Gestión	Eficacia	.91		N/A	N/A
Administración Pública Federal	N/A	N/A	50 - Instituto Mexicano del Seguro Social	E004	Investigación y desarrollo tecnológico en salud	3 - Desarrollo Económico	8 - Ciencia, Tecnología e Innovación	1 - Investigación Científica	24 - Investigación en salud pertinente y de excelencia académica	24 - Investigación en salud pertinente y de excelencia académica	Protocolos de Investigación Científica y Desarrollo Tecnológico relacionados a los Temas Prioritarios de Investigación en Salud	(((Protocolos de Investigación Científica y Desarrollo Tecnológico relacionados a los 1 temas Prioritarios de Investigación (Registrados) en el Instituto Mexicano del Seguro Social) x 100 [SIGMA Xi / (SIGMA Yi) * 100] Donde: X = Protocolos de Investigación Científica y Desarrollo Tecnológico relacionados	Componente	Trimestral	Porcentaje	Gestión	Eficacia	81.9	82.57	100	N/A
Administración Pública Federal	N/A	N/A	50 - Instituto Mexicano del Seguro Social	K029	Programas de aduisiones	2 - Desarrollo Social	3 - Salud	2 - Prestación de Servicios de Salud a la Persona	4 - Oportunidad en la atención curativa, quirúrgica, hospitalaria y de rehabilitación	Porcentaje de equipos no médicos instalados, funcionando y puestos en operación	(Equipos no médicos instalados / Equipos no médicos autorizados)*100	Componente	Anual	Porcentaje	Gestión	Eficacia	80		N/A	N/A	
Administración Pública Federal	N/A	N/A	50 - Instituto Mexicano del Seguro Social	K029	Programas de aduisiones	2 - Desarrollo Social	3 - Salud	2 - Prestación de Servicios de Salud a la Persona	4 - Oportunidad en la atención curativa, quirúrgica, hospitalaria y de rehabilitación	Porcentaje de recepción de equipo adquirido	(Número de equipos recibidos / Total de equipos adquiridos) x 100	Componente	Anual	Porcentaje	Estratégico	Eficacia	90		N/A	N/A	
Administración Pública Federal	N/A	N/A	50 - Instituto Mexicano del Seguro Social	E003	Atención a la Salud en el Trabajo	2 - Desarrollo Social	3 - Salud	2 - Prestación de Servicios de Salud a la Persona	4 - Oportunidad en la atención curativa, quirúrgica, hospitalaria y de rehabilitación	Cumplimiento promedio de las acciones en calificación de accidentes y enfermedades de trabajo y dictaminación de incapacidades permanentes y defunciones.	(Número de equipos recibidos / Total de equipos adquiridos) x 100 (Porcentaje de cumplimiento de la calificación accidentes de trabajo Acumulado al trimestre del reporte t) + Porcentaje de cumplimiento de la calificación de accidentes en trayecto acumulado al trimestre del reporte t) + Porcentaje de cumplimiento de la calificación de enfermedades de trabajo acumulado al trimestre del reporte t) + Porcentaje de cumplimiento de la dictaminación de	Componente	Trimestral	Porcentaje	Estratégico	Eficacia	95	95.5	100	N/A	
Administración Pública Federal	N/A	N/A	50 - Instituto Mexicano del Seguro Social	E003	Atención a la Salud en el Trabajo	2 - Desarrollo Social	3 - Salud	2 - Prestación de Servicios de Salud a la Persona	4 - Oportunidad en la atención curativa, quirúrgica, hospitalaria y de rehabilitación	Porcentaje de Satisfacción de Empresas Usuarías de los Servicios de Seguridad en el Trabajo	(Total de encuestas recibidas con calificación igual o superior al 80 por ciento, de empresas con seguimientos de programa preventivo de seguridad en el trabajo (t) / Total de encuestas recibidas de empresas con seguimientos de programa preventivo de seguridad en el trabajo (t)) X 100	Componente	Semestral	Porcentaje	Estratégico	Calidad	90		N/A	N/A	
Administración Pública Federal	N/A	N/A	50 - Instituto Mexicano del Seguro Social	E003	Atención a la Salud en el Trabajo	2 - Desarrollo Social	3 - Salud	2 - Prestación de Servicios de Salud a la Persona	4 - Oportunidad en la atención curativa, quirúrgica, hospitalaria y de rehabilitación	Porcentaje de Satisfacción de Empresas Usuarías de los Servicios de Seguridad en el Trabajo	(Total de encuestas recibidas con calificación igual o superior al 80 por ciento, de empresas con seguimientos de programa preventivo de seguridad en el trabajo (t) / Total de encuestas recibidas de empresas con seguimientos de programa preventivo de seguridad en el trabajo (t)) X 100	Componente	Semestral	Porcentaje	Estratégico	Calidad	90		N/A	N/A	
Administración Pública Federal	N/A	N/A	50 - Instituto Mexicano del Seguro Social	E003	Atención a la Salud en el Trabajo	2 - Desarrollo Social	3 - Salud	2 - Prestación de Servicios de Salud a la Persona	4 - Oportunidad en la atención curativa, quirúrgica, hospitalaria y de rehabilitación	Porcentaje de variación de la tasa de accidentes de trabajo en empresas intervenidas con programas preventivos de Seguridad en el Trabajo	((Tasa de accidentes de trabajo de las empresas intervenidas, al trimestre que corresponde del año de la medición basal(t0)) - (Tasa de accidentes de trabajo de las empresas intervenidas, al periodo de medición de seguimiento del trimestre que corresponde(t)) / (Tasa de accidentes de trabajo de las empresas intervenidas, al trimestre que corresponde del año de la medición basal(t0)) x 100	Componente	Trimestral	Porcentaje	Estratégico	Eficacia	38	41.37	100	N/A	
Administración Pública Federal	N/A	N/A	50 - Instituto Mexicano del Seguro Social	E003	Atención a la Salud en el Trabajo	2 - Desarrollo Social	3 - Salud	2 - Prestación de Servicios de Salud a la Persona	4 - Oportunidad en la atención curativa, quirúrgica, hospitalaria y de rehabilitación	Porcentaje de dictámenes de invalidez autorizados oportunamente	(Número de dictámenes de invalidez autorizados en 15 días o menos por salud en el trabajo, según delegación origen, emitidos en el periodo de reporte (t) / el número de dictámenes de invalidez autorizados por los servicios de salud en el trabajo según delegación origen emitidos en el periodo de reporte(t)) X 100	Componente	Trimestral	Porcentaje	Estratégico	Calidad	97	89.99	100	N/A	
Administración Pública Federal	N/A	N/A	50 - Instituto Mexicano del Seguro Social	E003	Atención a la Salud en el Trabajo	2 - Desarrollo Social	3 - Salud	2 - Prestación de Servicios de Salud a la Persona	4 - Oportunidad en la atención curativa, quirúrgica, hospitalaria y de rehabilitación	Porcentaje de dictámenes de incapacidad permanente y de defunción autorizados oportunamente	(Número de dictámenes de incapacidad permanente y defunción autorizados por los servicios de salud en el trabajo según delegación origen emitidos en el periodo de reporte(t)) X 100	Componente	Trimestral	Porcentaje	Estratégico	Calidad	97.01	93.15	100	N/A	
Administración Pública Federal	N/A	N/A	50 - Instituto Mexicano del Seguro Social	E006	Recaudación de ingresos obrero patronales	2 - Desarrollo Social	3 - Salud	3 - Generación de Recursos para la Salud	5 - Servicios de incorporación y recaudación	Tasa de variación bianual en el número de asegurados trabajadores.	((Número de asegurados trabajadores promedio al semestre t) / (Número de asegurados trabajadores promedio al semestre t-1) x 100	Componente	Semestral	Porcentaje	Estratégico	Eficacia	7.43		N/A	N/A	
Administración Pública Federal	N/A	N/A	50 - Instituto Mexicano del Seguro Social	E006	Recaudación de ingresos obrero patronales	2 - Desarrollo Social	3 - Salud	3 - Generación de Recursos para la Salud	5 - Servicios de incorporación y recaudación	Tasa de variación bianual en el número de asegurados trabajadores.	((Número de asegurados trabajadores promedio al semestre t) / (Número de asegurados trabajadores promedio al semestre t-1) x 100	Componente	Semestral	Porcentaje	Estratégico	Eficacia	7.83		N/A	N/A	
Administración Pública Federal	N/A	N/A	50 - Instituto Mexicano del Seguro Social	E006	Recaudación de ingresos obrero patronales	2 - Desarrollo Social	3 - Salud	3 - Generación de Recursos para la Salud	5 - Servicios de incorporación y recaudación	Tasa de variación bianual en el salario base asociado a asegurados trabajadores.	((Salario base de cotización asociado a asegurados trabajadores registrado en promedio al semestre t) / (Salario base de cotización asociado a asegurados trabajadores registrado en promedio al semestre t-4)-1) x 100	Componente	Semestral	Porcentaje	Estratégico	Eficacia	8.74		N/A	N/A	
Administración Pública Federal	N/A	N/A	50 - Instituto Mexicano del Seguro Social	E006	Recaudación de ingresos obrero patronales	2 - Desarrollo Social	3 - Salud	3 - Generación de Recursos para la Salud	5 - Servicios de incorporación y recaudación	Tasa de variación bianual en el salario base asociado a asegurados trabajadores.	((Salario base de cotización asociado a asegurados trabajadores registrado en promedio al semestre t) / (Salario base de cotización asociado a asegurados trabajadores registrado en promedio al semestre t-4)-1) x 100	Componente	Semestral	Porcentaje	Estratégico	Eficacia	8.68		N/A	N/A	
Administración Pública Federal	N/A	N/A	50 - Instituto Mexicano del Seguro Social	E006	Recaudación de ingresos obrero patronales	2 - Desarrollo Social	3 - Salud	3 - Generación de Recursos para la Salud	5 - Servicios de incorporación y recaudación	Porcentaje de las cuotas obrero-patronales pagadas oportunamente.	(Importe acumulado de la Emisión Mensual Anticipada de las modalidades 10, 13 y 17 pagado oportunamente al semestre t) / (Importe de la Emisión Total Ajustada de las modalidades 10, 13 y 17 al semestre t) x 100	Componente	Semestral	Porcentaje	Estratégico	Economía	93.97		N/A	N/A	
Administración Pública Federal	N/A	N/A	50 - Instituto Mexicano del Seguro Social	E006	Recaudación de ingresos obrero patronales	2 - Desarrollo Social	3 - Salud	3 - Generación de Recursos para la Salud	5 - Servicios de incorporación y recaudación	Porcentaje de las cuotas obrero-patronales pagadas oportunamente.	(Importe acumulado de la Emisión Mensual Anticipada de las modalidades 10, 13 y 17 pagado oportunamente al semestre t) / (Importe de la Emisión Total Ajustada de las modalidades 10, 13 y 17 al semestre t) x 100	Componente	Semestral	Porcentaje	Estratégico	Economía	94.05		N/A	N/A	
Administración Pública Federal	N/A	N/A	50 - Instituto Mexicano del Seguro Social	E006	Recaudación de ingresos obrero patronales	2 - Desarrollo Social	3 - Salud	3 - Generación de Recursos para la Salud	5 - Servicios de incorporación y recaudación	Razón de la mora en días de emisión	((Saldo de la cartera en mora al semestre t) / (Importe promedio diario de la Emisión Mensual Anticipada incluyendo al IMSS como patron, al semestre t))	Componente	Semestral	Otra	Estratégico	Eficacia	30		N/A	N/A	
Administración Pública Federal	N/A	N/A	50 - Instituto Mexicano del Seguro Social	E006	Recaudación de ingresos obrero patronales	2 - Desarrollo Social	3 - Salud	3 - Generación de Recursos para la Salud	5 - Servicios de incorporación y recaudación	Razón de la mora en días de emisión	((Saldo de la cartera en mora al semestre t) / (Importe promedio diario de la Emisión Mensual Anticipada incluyendo al IMSS como patron, al semestre t))	Componente	Semestral	Otra	Estratégico	Eficacia	30.19		N/A	N/A	
Administración Pública Federal	N/A	N/A	50 - Instituto Mexicano del Seguro Social	E011	Atención a la Salud	2 - Desarrollo Social	3 - Salud	2 - Prestación de Servicios de Salud a la Persona	4 - Oportunidad en la atención curativa, quirúrgica, hospitalaria y de rehabilitación	Porcentaje de pacientes a quienes se les otorga una consulta de especialidad, a los 20 días hábiles o menos a partir de su solicitud, en Unidades Médicas de Alta Especialidad.	(Número de pacientes de primera vez con cita programada en especialidades de una UMAE, en un plazo de 20 días hábiles o menos a partir de la presentación de la solicitud en la UMAE) / (Total de pacientes a quienes se les otorga una consulta de especialidades de primera vez (por el segundo y eventualmente primer nivel de atención) a la UMAE) X 100	Componente	Trimestral	Porcentaje	Gestión	Calidad	93.5	85.72	100	N/A	
Administración Pública Federal	N/A	N/A	50 - Instituto Mexicano del Seguro Social	E011	Atención a la Salud	2 - Desarrollo Social	3 - Salud	2 - Prestación de Servicios de Salud a la Persona	4 - Oportunidad en la atención curativa, quirúrgica, hospitalaria y de rehabilitación	Porcentaje de pacientes a quienes se les realiza una cirugía electiva no concertada, a los 20 días hábiles o menos a partir de su solicitud, en Unidades Médicas de Alta Especialidad.	(Total de pacientes a quienes se les realiza una intervención quirúrgica electiva no concertada, dentro de los 20 días hábiles o menos a partir de la solicitud del cirujano tratante de la UMAE) / (Total de pacientes con solicitud otorgada por el médico tratante para cirugía electiva no concertada en UMAE) X 100	Componente	Trimestral	Porcentaje	Gestión	Eficacia	91	93.21	100	N/A	
Administración Pública Federal	N/A	N/A	50 - Instituto Mexicano del Seguro Social	E011	Atención a la Salud	2 - Desarrollo Social	3 - Salud	2 - Prestación de Servicios de Salud a la Persona	4 - Oportunidad en la atención curativa, quirúrgica, hospitalaria y de rehabilitación	Porcentaje de pacientes con estancia prolongada (mayor de 12 horas) en el área de observación del servicio de urgencias en unidades de segundo nivel	(Número de pacientes egresados del área de observación de los servicios de urgencias de segundo nivel, con estancia de más de 12 horas / Total de pacientes egresados de los servicios de urgencias, en unidades de segundo nivel) X 100	Componente	Semestral	Asegurado	Gestión	Calidad	31.49		N/A	N/A	
Administración Pública Federal	N/A	N/A	50 - Instituto Mexicano del Seguro Social	E011	Atención a la Salud	2 - Desarrollo Social	3 - Salud	2 - Prestación de Servicios de Salud a la Persona	4 - Oportunidad en la atención curativa, quirúrgica, hospitalaria y de rehabilitación	Porcentaje de pacientes con estancia prolongada (mayor de 12 horas) en el área de observación del servicio de urgencias en unidades de segundo nivel	(Número de pacientes egresados del área de observación de los servicios de urgencias de segundo nivel, con estancia de más de 12 horas) / Total de pacientes egresados de los servicios de urgencias, en unidades de segundo nivel) X 100	Componente	Semestral	Asegurado	Gestión	Calidad	31.33		N/A	N/A	
Administración Pública Federal	N/A	N/A	50 - Instituto Mexicano del Seguro Social	E011	Atención a la Salud	2 - Desarrollo Social	3 - Salud	2 - Prestación de Servicios de Salud a la Persona	4 - Oportunidad en la atención curativa, quirúrgica, hospitalaria y de rehabilitación	Porcentaje de pacientes en control adecuado de Hipertensión Arterial Sistemática en Medicina Familiar	Número de pacientes subsecuentes con Diagnóstico de Hipertensión Arterial Sistemática (CIE 110 - 115) con cifras de tensión arterial sistólica menor de 130 mmHg y diastólica de menor 90 mmHg / Total de pacientes subsecuentes con Diagnóstico de Hipertensión Arterial Sistemática X 100	Componente	Trimestral	Persona	Estratégico	Eficacia	82.6	62.91	100	N/A	
Administración Pública Federal	N/A	N/A	50 - Instituto Mexicano del Seguro Social	E011	Atención a la Salud	2 - Desarrollo Social	3 - Salud	2 - Prestación de Servicios de Salud a la Persona	4 - Oportunidad en la atención curativa, quirúrgica, hospitalaria y de rehabilitación	Porcentaje de pacientes con Diabetes mellitus tipo 2 en control adecuado de glucemia en ayuno (70 - 130 mg/dl)	Número de pacientes con Diabetes mellitus tipo 2 (CIE-10 E11) subsecuentes con cifras de glucemia de 70 a 130 mg/dl en el resultado más reciente de los últimos 3 meses / Total de pacientes con diabetes mellitus tipo 2 subsecuentes atendidos en el periodo x 100	Componente	Trimestral	Persona	Estratégico	Eficacia	40.7	38.62	100	N/A	

Administración Pública Federal	N/A	N/A	50 - Instituto Mexicano del Seguro Social	E011	Atención a la Salud	2 - Desarrollo Social	3 - Salud	2 - Prestación de Servicios de Salud a la Persona 4 - Oportunidad en la atención curativa	4 - Oportunidad en la atención curativa	Tasa de Infecciones Nosocomiales por 1,000 días estancia en Unidades Médicas Hospitalarias de 20 o más camas censables.	(Número de infecciones nosocomiales en Unidades de Segundo nivel de 20 o más camas censables y en Unidades Médicas de Alta Especialidad) / Total de días estancia en nidades de Segundo nivel de 20 o más camas censables y en Unidades Médicas de Alta Especialidad) x 1,000	Componente	Trimestral	Tasa de incidencia	Gestión	Eficacia	8.8	6.82	100	N/A
Administración Pública Federal	N/A	N/A	50 - Instituto Mexicano del Seguro Social	E011	Atención a la Salud	2 - Desarrollo Social	3 - Salud	2 - Prestación de Servicios de Salud a la Persona 4 - Oportunidad en la atención curativa	4 - Oportunidad en la atención curativa	Porcentaje de preeclampsia - eclampsia	(Egresos hospitalarios con diagnóstico de preeclampsia-eclampsia (CIE 10, códigos O13, O14, O15, O16))/(Total de egresos hospitalarios (en el post parto y post aborto) menos los abortos (CIE10 códigos O00 a O08))*100	Componente	Trimestral	Porcentaje	Estratégico	Eficiencia	5	5.41	100	N/A
Administración Pública Federal	N/A	N/A	50 - Instituto Mexicano del Seguro Social	E011	Atención a la Salud	2 - Desarrollo Social	3 - Salud	2 - Prestación de Servicios de Salud a la Persona 4 - Oportunidad en la atención curativa	4 - Oportunidad en la atención curativa	Proporción de prematuz	Total de recién nacidos vivos menores de 37 semanas de gestación, en un periodo y área geográfica determinados/Total de recién nacidos vivos del mismo periodo y área geográfica * 100	Componente	Trimestral	Porcentaje	Estratégico	Eficacia	8.8	9.71	100	N/A
Administración Pública Federal	N/A	N/A	50 - Instituto Mexicano del Seguro Social	E001	Prevención y control de enfermedades	2 - Desarrollo Social	3 - Salud	2 - Prestación de Servicios de Salud a la Persona 3 - Eficacia en la atención médica preventiva	3 - Eficacia en la atención médica preventiva	Cobertura de detección de hipertensión arterial en población derechohabiente de 20 años y más	(Número de derechohabientes de 20 años y más de edad, con detección de Hipertensión arterial acumuladas al mes del reporte / Población de 20 años y más de edad adscritos a médico familiar menos la prevalencia de Hipertensión Arterial específica por grupo de edad ENSANUT 2012) X 100	Componente	Semestral	Porcentaje	Estratégico	Eficacia	65		N/A	N/A
Administración Pública Federal	N/A	N/A	50 - Instituto Mexicano del Seguro Social	E001	Prevención y control de enfermedades	2 - Desarrollo Social	3 - Salud	2 - Prestación de Servicios de Salud a la Persona 3 - Eficacia en la atención médica preventiva	3 - Eficacia en la atención médica preventiva	Cobertura de detección de hipertensión arterial en población derechohabiente de 20 años y más	(Número de derechohabientes de 20 años y más de edad, con detección de Hipertensión arterial acumuladas al mes del reporte / Población de 20 años y más de edad adscritos a médico familiar menos la prevalencia de Hipertensión Arterial específica por grupo de edad ENSANUT 2012) X 100	Componente	Semestral	Porcentaje	Estratégico	Eficacia	32.5		N/A	N/A
Administración Pública Federal	N/A	N/A	50 - Instituto Mexicano del Seguro Social	E001	Prevención y control de enfermedades	2 - Desarrollo Social	3 - Salud	2 - Prestación de Servicios de Salud a la Persona 3 - Eficacia en la atención médica preventiva	3 - Eficacia en la atención médica preventiva	Cobertura de detección de cáncer de mama por mastografía en mujeres de 50 a 69 años	(Número de mujeres de 50 a 69 años con mastografía al mes del reporte)/(Población de mujeres de 50 a 69 años de edad adscritas a médico familiar)*100	Componente	Semestral	Porcentaje	Estratégico	Eficacia	20		N/A	N/A
Administración Pública Federal	N/A	N/A	50 - Instituto Mexicano del Seguro Social	E001	Prevención y control de enfermedades	2 - Desarrollo Social	3 - Salud	2 - Prestación de Servicios de Salud a la Persona 3 - Eficacia en la atención médica preventiva	3 - Eficacia en la atención médica preventiva	Cobertura de detección de cáncer de mama por mastografía en mujeres de 50 a 69 años	(Número de mujeres de 50 a 69 años con mastografía al mes del reporte)/(Población de mujeres de 50 a 69 años de edad adscritas a médico familiar)*100	Componente	Semestral	Porcentaje	Estratégico	Eficacia	10		N/A	N/A
Administración Pública Federal	N/A	N/A	50 - Instituto Mexicano del Seguro Social	E001	Prevención y control de enfermedades	2 - Desarrollo Social	3 - Salud	2 - Prestación de Servicios de Salud a la Persona 3 - Eficacia en la atención médica preventiva	3 - Eficacia en la atención médica preventiva	Cobertura con esquemas completos de vacunación en niños de un año de edad.	(Número de niños de un año de edad que tienen completo su esquema de vacunación)/(Población de niños de un año de edad bajo responsabilidad institucional) X 100	Componente	Semestral	Porcentaje	Estratégico	Eficacia	95		N/A	N/A
Administración Pública Federal	N/A	N/A	50 - Instituto Mexicano del Seguro Social	E001	Prevención y control de enfermedades	2 - Desarrollo Social	3 - Salud	2 - Prestación de Servicios de Salud a la Persona 3 - Eficacia en la atención médica preventiva	3 - Eficacia en la atención médica preventiva	Cobertura con esquemas completos de vacunación en niños de un año de edad.	(Número de niños de un año de edad que tienen completo su esquema de vacunación)/(Población de niños de un año de edad bajo responsabilidad institucional) X 100	Componente	Semestral	Porcentaje	Estratégico	Eficacia	95		N/A	N/A
Administración Pública Federal	N/A	N/A	50 - Instituto Mexicano del Seguro Social	E001	Prevención y control de enfermedades	2 - Desarrollo Social	3 - Salud	2 - Prestación de Servicios de Salud a la Persona 3 - Eficacia en la atención médica preventiva	3 - Eficacia en la atención médica preventiva	Cobertura de detección de primera vez de diabetes mellitus en población derechohabiente de 20 años y más	(Número de derechohabientes de 20 años y más de edad, con detección de Diabetes mellitus de primera vez acumuladas al mes del reporte / Población de 20 años y más de edad adscritos a médico familiar menos la prevalencia de Diabetes Mellitus específica por grupo de edad ENSANUT 2012) X 100	Componente	Semestral	Porcentaje	Estratégico	Eficacia	33		N/A	N/A
Administración Pública Federal	N/A	N/A	50 - Instituto Mexicano del Seguro Social	E001	Prevención y control de enfermedades	2 - Desarrollo Social	3 - Salud	2 - Prestación de Servicios de Salud a la Persona 3 - Eficacia en la atención médica preventiva	3 - Eficacia en la atención médica preventiva	Cobertura de detección de primera vez de diabetes mellitus en población derechohabiente de 20 años y más	(Número de derechohabientes de 20 años y más de edad, con detección de Diabetes mellitus de primera vez acumuladas al mes del reporte / Población de 20 años y más de edad adscritos a médico familiar menos la prevalencia de Diabetes Mellitus específicas por grupo de edad ENSANUT 2012) X 100	Componente	Semestral	Porcentaje	Estratégico	Eficacia	16.5		N/A	N/A
Administración Pública Federal	N/A	N/A	50 - Instituto Mexicano del Seguro Social	E001	Prevención y control de enfermedades	2 - Desarrollo Social	3 - Salud	2 - Prestación de Servicios de Salud a la Persona 3 - Eficacia en la atención médica preventiva	3 - Eficacia en la atención médica preventiva	Cobertura de detección de cáncer cérvico uterino a través de citología cervical en mujeres de 25 a 64 años	(Número de mujeres de 25 a 64 años con citología cervical de primera vez acumuladas al mes del reporte/ Población de mujeres de 25 a 64 años de edad adscritas a médico familiar menos 11 por ciento (estimación de mujeres sin útero, ENCOPREVENIMSS 2006)) X 100	Componente	Semestral	Porcentaje	Estratégico	Eficacia	30		N/A	N/A
Administración Pública Federal	N/A	N/A	50 - Instituto Mexicano del Seguro Social	E001	Prevención y control de enfermedades	2 - Desarrollo Social	3 - Salud	2 - Prestación de Servicios de Salud a la Persona 3 - Eficacia en la atención médica preventiva	3 - Eficacia en la atención médica preventiva	Cobertura de detección de cáncer cérvico uterino a través de citología cervical en mujeres de 25 a 64 años	(Número de mujeres de 25 a 64 años con citología cervical de primera vez acumuladas al mes del reporte/ Población de mujeres de 25 a 64 años de edad adscritas a médico familiar menos 11 por ciento (estimación de mujeres sin útero, ENCOPREVENIMSS 2006)) X 100	Componente	Semestral	Porcentaje	Estratégico	Eficacia	15		N/A	N/A
Administración Pública Federal	N/A	N/A	50 - Instituto Mexicano del Seguro Social	E001	Prevención y control de enfermedades	2 - Desarrollo Social	3 - Salud	2 - Prestación de Servicios de Salud a la Persona 3 - Eficacia en la atención médica preventiva	3 - Eficacia en la atención médica preventiva	Logro de aceptantes en relación con la meta programada en consulta externa de medicina familiar	(Aceptantes de métodos anticonceptivos en consulta externa / Meta de aceptantes de métodos anticonceptivos en consulta externa) * 100	Componente	Semestral	Porcentaje	Estratégico	Eficacia	95		N/A	N/A
Administración Pública Federal	N/A	N/A	50 - Instituto Mexicano del Seguro Social	E001	Prevención y control de enfermedades	2 - Desarrollo Social	3 - Salud	2 - Prestación de Servicios de Salud a la Persona 3 - Eficacia en la atención médica preventiva	3 - Eficacia en la atención médica preventiva	Logro de aceptantes en relación con la meta programada en consulta externa de medicina familiar	(Aceptantes de métodos anticonceptivos en consulta externa / Meta de aceptantes de métodos anticonceptivos en consulta externa) * 100	Componente	Semestral	Porcentaje	Estratégico	Eficacia	95		N/A	N/A
Administración Pública Federal	N/A	N/A	50 - Instituto Mexicano del Seguro Social	E007	Servicios de guardería	2 - Desarrollo Social	6 - Protección Social	3 - Familia e Hijos	9 - Oportunidad en la prestación del servicio de guardería	Cobertura de la demanda del servicio de guarderías	(Número de lugares instalados en las guarderías en el periodo/Demanda potencial en el periodo) * 100	Componente	Mensual	Porcentaje	Gestión	Eficacia	22.92	23.04	100	N/A
Administración Pública Federal	N/A	N/A	50 - Instituto Mexicano del Seguro Social	E007	Servicios de guardería	2 - Desarrollo Social	6 - Protección Social	3 - Familia e Hijos	9 - Oportunidad en la prestación del servicio de guardería	Porcentaje de asistencia promedio diario	(Sumatoria del promedio diario de asistencia de los (as) niños (as) en las guarderías en el periodo / Número de niños (as) inscritos (as) en las guarderías en el periodo) * 100	Componente	Mensual	Porcentaje	Gestión	Eficacia	75.54	74.81	100	N/A
Administración Pública Federal	N/A	N/A	50 - Instituto Mexicano del Seguro Social	K029	Programas de adquisiciones	2 - Desarrollo Social	3 - Salud	2 - Prestación de Servicios de Salud a la Persona 4 - Oportunidad en la atención curativa	4 - Oportunidad en la atención curativa	Porcentaje de expedientes que llegan a fallo integrados para la planeación e integración del Programa de Adquisiciones	(Cantidad de expedientes de sustitución de equipo no médico, que llegan a fallo / Cantidad de expedientes concluidos)*100	Actividad	Semestral	Porcentaje	Gestión	Eficacia	66		N/A	N/A
Administración Pública Federal	N/A	N/A	50 - Instituto Mexicano del Seguro Social	K029	Programas de adquisiciones	2 - Desarrollo Social	3 - Salud	2 - Prestación de Servicios de Salud a la Persona 4 - Oportunidad en la atención curativa	4 - Oportunidad en la atención curativa	Porcentaje de expedientes que llegan a fallo integrados para la planeación e integración del Programa de Adquisiciones	(Cantidad de expedientes de sustitución de equipo no médico, que llegan a fallo / Cantidad de expedientes concluidos)*100	Actividad	Semestral	Porcentaje	Gestión	Eficacia	100		N/A	N/A
Administración Pública Federal	N/A	N/A	50 - Instituto Mexicano del Seguro Social	K029	Programas de adquisiciones	2 - Desarrollo Social	3 - Salud	2 - Prestación de Servicios de Salud a la Persona 4 - Oportunidad en la atención curativa	4 - Oportunidad en la atención curativa	Porcentaje de requerimientos actualizados	(Número de solicitudes de requerimiento validadas / Numero de requerimientos recibidos)*100	Actividad	Anual	Porcentaje	Gestión	Eficiencia	95		N/A	N/A
Administración Pública Federal	N/A	N/A	50 - Instituto Mexicano del Seguro Social	K029	Programas de adquisiciones	2 - Desarrollo Social	3 - Salud	2 - Prestación de Servicios de Salud a la Persona 4 - Oportunidad en la atención curativa	4 - Oportunidad en la atención curativa	Porcentaje de requerimientos y detección de necesidades de sustitución de equipo no médico en las Unidades del Ámbito Institucional.	(Número de solicitudes de requerimiento autorizado / Numero de requerimientos recibidos)*100	Actividad	Anual	Porcentaje	Gestión	Eficacia	80.32		N/A	N/A
Administración Pública Federal	N/A	N/A	50 - Instituto Mexicano del Seguro Social	E003	Atención a la Salud en el Trabajo	2 - Desarrollo Social	3 - Salud	2 - Prestación de Servicios de Salud a la Persona 4 - Oportunidad en la atención curativa	4 - Oportunidad en la atención curativa	Porcentaje de Dictámenes de incapacidad permanente y defunción autorizados a través del Módulo Electrónico de Salud en el Trabajo	(Número de dictámenes de incapacidad permanente y defunción autorizados en el módulo electrónico de salud en el trabajo acumulados al periodo de reporte (t) / Número de dictámenes de incapacidad permanente y de defunción autorizados al periodo de reporte (t)) x 100	Actividad	Trimestral	Porcentaje	Gestión	Eficacia	98	98	100	N/A
Administración Pública Federal	N/A	N/A	50 - Instituto Mexicano del Seguro Social	E003	Atención a la Salud en el Trabajo	2 - Desarrollo Social	3 - Salud	2 - Prestación de Servicios de Salud a la Persona 4 - Oportunidad en la atención curativa	4 - Oportunidad en la atención curativa	Porcentaje de seguimientos realizados en empresas con programas preventivos de seguridad en el trabajo (t) / Total de seguimientos programados a empresas con programas preventivos de seguridad en el trabajo (t) x 100.	(Total de seguimientos realizados a empresas con programas preventivos de seguridad en el trabajo (t) / Total de seguimientos programados a empresas con programas preventivos de seguridad en el trabajo (t)) x 100.	Actividad	Trimestral	Porcentaje	Gestión	Eficacia	20	21.84	100	N/A
Administración Pública Federal	N/A	N/A	50 - Instituto Mexicano del Seguro Social	E003	Atención a la Salud en el Trabajo	2 - Desarrollo Social	3 - Salud	2 - Prestación de Servicios de Salud a la Persona 4 - Oportunidad en la atención curativa	4 - Oportunidad en la atención curativa	Porcentaje de cumplimiento en la elaboración de estudios y programas preventivos de seguridad en el trabajo	(Número de estudios y programas preventivos de seguridad en el trabajo realizados en empresas afiliadas y centros laborales del Instituto Mexicano del Seguro Social / Número de estudios y programas preventivos de seguridad en el trabajo programados en empresas afiliadas y centros laborales del Instituto Mexicano del Seguro Social) x 100	Actividad	Trimestral	Otra	Gestión	Eficacia	33	35.04	100	N/A
Administración Pública Federal	N/A	N/A	50 - Instituto Mexicano del Seguro Social	E003	Atención a la Salud en el Trabajo	2 - Desarrollo Social	3 - Salud	2 - Prestación de Servicios de Salud a la Persona 4 - Oportunidad en la atención curativa	4 - Oportunidad en la atención curativa	Porcentaje de Calificación de los probables riesgos de trabajo	Número de riesgos de trabajo calificados y terminados en el periodo de reporte (t) / (Número de riesgos de trabajo calificados y terminados en el periodo de reporte (t) + Número de probables riesgos de trabajo pendientes de calificar en el periodo de reporte(t)) x 100	Actividad	Trimestral	Porcentaje	Gestión	Eficacia	83	69.21	100	N/A
Administración Pública Federal	N/A	N/A	50 - Instituto Mexicano del Seguro Social	E003	Atención a la Salud en el Trabajo	2 - Desarrollo Social	3 - Salud	2 - Prestación de Servicios de Salud a la Persona 4 - Oportunidad en la atención curativa	4 - Oportunidad en la atención curativa	Porcentaje de cumplimiento en la capacitación de trabajadores en seguridad y salud en el trabajo	(Número de trabajadores de empresas afiliadas y centros laborales del IMSS capacitados en seguridad y salud en el trabajo (t) / Número de trabajadores de empresas afiliadas y centros laborales del IMSS a capacitar en seguridad y salud en el trabajo (t)) x 100.	Actividad	Trimestral	Otra	Gestión	Eficacia	23	23.42	100	N/A
Administración Pública Federal	N/A	N/A	50 - Instituto Mexicano del Seguro Social	E003	Atención a la Salud en el Trabajo	2 - Desarrollo Social	3 - Salud	2 - Prestación de Servicios de Salud a la Persona 4 - Oportunidad en la atención curativa	4 - Oportunidad en la atención curativa	Porcentaje de Dictámenes de Invalidez autorizados a través del Módulo Electrónico de Salud en el Trabajo	(Número de dictámenes de invalidez autorizados a través del Módulo Electrónico de Salud en el Trabajo al periodo de reporte (t) / Total de dictámenes de invalidez autorizados en el periodo de reporte (t)) x 100	Actividad	Trimestral	Porcentaje	Gestión	Eficacia	98	97.55	100	N/A
Administración Pública Federal	N/A	N/A	50 - Instituto Mexicano del Seguro Social	E006	Recaudación de ingresos obrero patronales	2 - Desarrollo Social	3 - Salud	3 - Generación de Recursos para la Salud	5 - Servicios de incorporación y recaudación	Porcentaje de efectividad en actos de fiscalización.	((Número de actos de fiscalización concluidos con observaciones al semestre t) / (Total de actos de fiscalización concluidos al semestre t))x 100	Actividad	Semestral	Porcentaje	Gestión	Eficacia	90		N/A	N/A
Administración Pública Federal	N/A	N/A	50 - Instituto Mexicano del Seguro Social	E006	Recaudación de ingresos obrero patronales	2 - Desarrollo Social	3 - Salud	3 - Generación de Recursos para la Salud	5 - Servicios de incorporación y recaudación	Porcentaje de efectividad en actos de fiscalización.	((Número de actos de fiscalización concluidos con observaciones al semestre t) / (Total de actos de fiscalización concluidos al semestre t))x 100	Actividad	Semestral	Porcentaje	Gestión	Eficacia	90		N/A	N/A

Administración Pública Federal	N/A	N/A	50 - Instituto Mexicano del Seguro Social	E006	Recaudación de ingresos obrero patronales	2 - Desarrollo Social	3 - Salud	3 - Generación de Recursos para la Salud	5 - Servicios de incorporación y recaudación	Porcentaje de transacciones de asignación o localización de NSS realizadas en línea (IMSS Digital).	(Número de transacciones de asignación o localización de Número de Seguridad Social (NSS) realizadas en línea (IMSS Digital) al semestre 1)/(Número de transacciones de asignación o localización de Número de Seguridad Social (NSS) totales al semestre 1)x100	Actividad	Semestral	Porcentaje	Gestión	Eficacia	85.77	N/A	N/A	
Administración Pública Federal	N/A	N/A	50 - Instituto Mexicano del Seguro Social	E006	Recaudación de ingresos obrero patronales	2 - Desarrollo Social	3 - Salud	3 - Generación de Recursos para la Salud	5 - Servicios de incorporación y recaudación	Porcentaje de transacciones de asignación o localización de NSS realizadas en línea (IMSS Digital).	(Número de transacciones de asignación o localización de Número de Seguridad Social (NSS) realizadas en línea (IMSS Digital) al semestre 1)/(Número de transacciones de asignación o localización de Número de Seguridad Social (NSS) totales al semestre 1)x100	Actividad	Semestral	Porcentaje	Gestión	Eficacia	85.77	N/A	N/A	
Administración Pública Federal	N/A	N/A	50 - Instituto Mexicano del Seguro Social	E011	Atención a la Salud	2 - Desarrollo Social	3 - Salud	2 - Prestación de Servicios de Salud a la Persona	4 - Oportunidad en la atención curativa, quirúrgica, hospitalaria y de rehabilitación	Promedio de atenciones prenatales por embarazada	(Total de consultas para la vigilancia prenatal/Total de consultas de primera vez para la vigilancia prenatal)	Actividad	Trimestral	Consulta	Gestión	Eficacia	6.8	6.4	100	N/A
Administración Pública Federal	N/A	N/A	50 - Instituto Mexicano del Seguro Social	E011	Atención a la Salud	2 - Desarrollo Social	3 - Salud	2 - Prestación de Servicios de Salud a la Persona	4 - Oportunidad en la atención curativa, quirúrgica, hospitalaria y de rehabilitación	Oportunidad de inicio de la vigilancia prenatal	(Consultas prenatales de primera vez, en el primer trimestre de la gestación/ Total de consultas prenatales de primera vez ) X 100	Actividad	Trimestral	Consulta	Gestión	Eficacia	60	55.7	100	N/A
Administración Pública Federal	N/A	N/A	50 - Instituto Mexicano del Seguro Social	E011	Atención a la Salud	2 - Desarrollo Social	3 - Salud	2 - Prestación de Servicios de Salud a la Persona	4 - Oportunidad en la atención curativa, quirúrgica, hospitalaria y de rehabilitación	Pacientes con diagnóstico de Hipertensión Arterial Sistémica que acuden a la consulta de Medicina Familiar	Número total de pacientes subsecuentes con Diagnóstico de Hipertensión Arterial Sistémica que acuden a la consulta de medicina familiar	Actividad	Trimestral	Persona	Gestión	Eficacia	4208521	4714616	100	N/A
Administración Pública Federal	N/A	N/A	50 - Instituto Mexicano del Seguro Social	E011	Atención a la Salud	2 - Desarrollo Social	3 - Salud	2 - Prestación de Servicios de Salud a la Persona	4 - Oportunidad en la atención curativa, quirúrgica, hospitalaria y de rehabilitación	Pacientes subsecuentes con diagnóstico de Diabetes Mellitus tipo 2	Número total de pacientes subsecuentes con diagnóstico de Diabetes Mellitus tipo 2 que acuden a la consulta de medicina familiar	Actividad	Trimestral	Persona	Gestión	Eficacia	3160921	3632081	100	N/A
Administración Pública Federal	N/A	N/A	50 - Instituto Mexicano del Seguro Social	E011	Atención a la Salud	2 - Desarrollo Social	3 - Salud	2 - Prestación de Servicios de Salud a la Persona	4 - Oportunidad en la atención curativa, quirúrgica, hospitalaria y de rehabilitación	Total de consultas de primera vez otorgadas en Unidades Médicas de Alta Especialidad	Total de consultas de primera vez otorgadas en Unidades Médicas de Alta Especialidad	Actividad	Trimestral	Consulta	Gestión	Eficacia	183300	110863	100	N/A
Administración Pública Federal	N/A	N/A	50 - Instituto Mexicano del Seguro Social	E011	Atención a la Salud	2 - Desarrollo Social	3 - Salud	2 - Prestación de Servicios de Salud a la Persona	4 - Oportunidad en la atención curativa, quirúrgica, hospitalaria y de rehabilitación	Total de cirugías electivas programadas en Unidades Médicas de Alta Especialidad	Total de cirugías electivas programadas realizadas en Unidades Médicas de Alta Especialidad	Actividad	Trimestral	Otra	Gestión	Eficacia	43000	13813	100	N/A
Administración Pública Federal	N/A	N/A	50 - Instituto Mexicano del Seguro Social	E011	Atención a la Salud	2 - Desarrollo Social	3 - Salud	2 - Prestación de Servicios de Salud a la Persona	4 - Oportunidad en la atención curativa, quirúrgica, hospitalaria y de rehabilitación	Índice consultas de urgencias por 1000 derechohabientes en unidades de segundo nivel	(Total de consultas de urgencias otorgadas en unidades de segundo nivel / total de derechohabientes adscritos a médico familiar) X 1000	Actividad	Trimestral	Asegurado	Gestión	Eficacia	53.87	12.51	100	N/A
Administración Pública Federal	N/A	N/A	50 - Instituto Mexicano del Seguro Social	E001	Prevención y control de enfermedades	2 - Desarrollo Social	3 - Salud	2 - Prestación de Servicios de Salud a la Persona	3 - Eficacia en la atención médica preventiva	Porcentaje de Atención Preventiva Integrada	(Número de Atenciones Preventivas Integradas otorgadas en el mes evaluado)/(Total de atenciones otorgadas por el personal de enfermería en el mes evaluado) * 100	Actividad	Trimestral	Porcentaje	Gestión	Eficacia	95	94.9	100	N/A
Administración Pública Federal	N/A	N/A	50 - Instituto Mexicano del Seguro Social	E001	Prevención y control de enfermedades	2 - Desarrollo Social	3 - Salud	2 - Prestación de Servicios de Salud a la Persona	3 - Eficacia en la atención médica preventiva	Porcentaje de medición de peso y talla en población derechohabiente	(Número de derechohabientes con medición de peso y talla acumulado al mes evaluado /Total de derechohabientes adscritos a médico familiar)* 100	Actividad	Trimestral	Porcentaje	Gestión	Eficacia	30	29.72	100	N/A
Administración Pública Federal	N/A	N/A	50 - Instituto Mexicano del Seguro Social	E001	Prevención y control de enfermedades	2 - Desarrollo Social	3 - Salud	2 - Prestación de Servicios de Salud a la Persona	3 - Eficacia en la atención médica preventiva	Porcentaje de entrevistas de consejería anticonceptiva	(N° de entrevistas de consejería anticonceptiva realizadas / N° de entrevistas de consejería anticonceptiva programadas)*100	Actividad	Trimestral	Porcentaje	Gestión	Eficacia	99.9	106.1	100	N/A
Administración Pública Federal	N/A	N/A	50 - Instituto Mexicano del Seguro Social	E007	Servicios de guardería	2 - Desarrollo Social	6 - Protección Social	3 - Familia e Hijos	9 - Oportunidad en la prestación del servicio de guardería	Porcentaje de cumplimiento en la calidad del servicio	(Sumatoria de los puntajes obtenidos en la Supervisión Integral del servicio de guardería/ Sumatoria del puntaje máximo esperado en la Supervisión Integral del Servicio de guardería)*100	Actividad	Trimestral	Porcentaje	Gestión	Eficacia	90	92.44	100	N/A
Administración Pública Federal	N/A	N/A	50 - Instituto Mexicano del Seguro Social	E007	Servicios de guardería	2 - Desarrollo Social	6 - Protección Social	3 - Familia e Hijos	9 - Oportunidad en la prestación del servicio de guardería	Porcentaje de ocupación en guarderías	(Número de niños (as) inscritos (as) en las guarderías en el periodo / Número de lugares instalados en las guarderías en el periodo) X 100	Actividad	Mensual	Porcentaje	Gestión	Eficacia	83.71	82.12	100	N/A
Administración Pública Federal	N/A	N/A	50 - Instituto Mexicano del Seguro Social	J002	Rentas vitales Ley 1987	2 - Desarrollo Social	6 - Protección Social	2 - Edad Avanzada	7 - Oportunidad en el pago de las prestaciones económicas	Porcentaje de solicitudes de pensión concluidas.	(Solicitudes de pensión atendidas / Total de solicitudes de pensión registradas ) * 100	Actividad	Mensual	Porcentaje	Gestión	Eficacia	98	96.3	100	N/A
Administración Pública Federal	N/A	N/A	50 - Instituto Mexicano del Seguro Social	J004	Pago de subsidios a los asegurados	2 - Desarrollo Social	6 - Protección Social	1 - Enfermedad e incapacidad	7 - Oportunidad en el pago de las prestaciones económicas	Total de Certificados de Incapacidad subsidiados.	Suma (Certificados subsidiados totales)	Actividad	Mensual	Otra	Gestión	Eficiencia	1360007	1378831	100	N/A
Administración Pública Federal	N/A	N/A	50 - Instituto Mexicano del Seguro Social	K012	Proyectos de infraestructura social de asistencia y seguridad social	2 - Desarrollo Social	3 - Salud	2 - Prestación de Servicios de Salud a la Persona	4 - Oportunidad en la atención curativa, quirúrgica, hospitalaria y de rehabilitación	Porcentaje de avance de Obras	(Porcentaje realizado / porcentaje programado) * 100	Actividad	Trimestral	Porcentaje	Gestión	Eficacia	13.79	13.79	100	N/A
Administración Pública Federal	N/A	N/A	50 - Instituto Mexicano del Seguro Social	E012	Prestaciones sociales	2 - Desarrollo Social	6 - Protección Social	9 - Otros de Seguridad Social y Asistencia Social	8 - Prestaciones sociales eficientes	Eficacia en la Planeación y Programación de inscritos a cursos y talleres de Cultura Física y Deporte	(No. inscritos a cursos y talleres Cultura Física y Deporte/Programado inscritos a cursos y talleres de Cultura Física y Deporte)*100	Actividad	Trimestral	Porcentaje	Gestión	Eficacia	34	32.67	100	N/A
Administración Pública Federal	N/A	N/A	50 - Instituto Mexicano del Seguro Social	E012	Prestaciones sociales	2 - Desarrollo Social	6 - Protección Social	9 - Otros de Seguridad Social y Asistencia Social	8 - Prestaciones sociales eficientes	Eficacia en la Planeación y Programación de inscritos a cursos y talleres de Capacitación y Adiestramiento Técnico	(No. inscritos a cursos y talleres de Capacitación y Adiestramiento Técnico/Programado inscritos a cursos y talleres de Capacitación y Adiestramiento Técnico )*100	Actividad	Trimestral	Porcentaje	Gestión	Eficacia	32	25.52	100	N/A
Administración Pública Federal	N/A	N/A	50 - Instituto Mexicano del Seguro Social	E012	Prestaciones sociales	2 - Desarrollo Social	6 - Protección Social	9 - Otros de Seguridad Social y Asistencia Social	8 - Prestaciones sociales eficientes	Eficacia en la Planeación y Programación de inscritos a cursos y talleres de Bienestar Social	(No. inscritos a cursos y talleres de Bienestar Social/Programado inscritos a cursos y talleres de Bienestar Social )*100	Actividad	Trimestral	Porcentaje	Gestión	Eficacia	34	30.54	100	N/A
Administración Pública Federal	N/A	N/A	50 - Instituto Mexicano del Seguro Social	E012	Prestaciones sociales	2 - Desarrollo Social	6 - Protección Social	9 - Otros de Seguridad Social y Asistencia Social	8 - Prestaciones sociales eficientes	Porcentaje de usuarios que utilizan algún descuento en las tarifas, respecto del total de usuarios registrados	(Número de usuarios que utilizan algún descuento en las tarifas de CV / Número total de usuarios en los CV )*100	Actividad	Trimestral	Usuario	Gestión	Eficacia	5.4	55.89	100	N/A
Administración Pública Federal	N/A	N/A	50 - Instituto Mexicano del Seguro Social	E012	Prestaciones sociales	2 - Desarrollo Social	6 - Protección Social	9 - Otros de Seguridad Social y Asistencia Social	8 - Prestaciones sociales eficientes	Porcentaje de personas usuarias que se enteraron de los servicios a través de la promoción y difusión de Centros Vacacionales en Internet	(Número de personas usuarias que reportaron enterarse del CV a través de Internet en la encuesta de salida/ Número total de personas que contestaron la encuesta al visitar los CV)*100	Actividad	Trimestral	Porcentaje	Gestión	Eficacia	5.2	23.37	100	N/A
Administración Pública Federal	N/A	N/A	50 - Instituto Mexicano del Seguro Social	E012	Prestaciones sociales	2 - Desarrollo Social	6 - Protección Social	9 - Otros de Seguridad Social y Asistencia Social	8 - Prestaciones sociales eficientes	Variación de pláticas de promoción y difusión de velatorios respecto al año inmediato anterior	(Número de pláticas de promoción y difusión de velatorios realizadas en el periodo 1/Número pláticas de promoción y difusión de velatorios realizadas en el periodo t-1 ) -1 ] * 100	Actividad	Trimestral	Otra	Gestión	Eficacia	3.38	76.35	100	N/A
Administración Pública Federal	N/A	N/A	50 - Instituto Mexicano del Seguro Social	E012	Prestaciones sociales	2 - Desarrollo Social	6 - Protección Social	9 - Otros de Seguridad Social y Asistencia Social	8 - Prestaciones sociales eficientes	Eficacia en la Planeación y Programación de inscritos a cursos y talleres de Promoción a la Salud	(No. inscritos a cursos y talleres de Promoción a la Salud/Programado de inscritos a cursos y talleres de Promoción a la Salud )*100	Actividad	Trimestral	Porcentaje	Gestión	Eficacia	32	28.93	100	N/A
Administración Pública Federal	N/A	N/A	50 - Instituto Mexicano del Seguro Social	E012	Prestaciones sociales	2 - Desarrollo Social	6 - Protección Social	9 - Otros de Seguridad Social y Asistencia Social	8 - Prestaciones sociales eficientes	Eficacia en la Planeación y Programación de inscritos a cursos y talleres de Desarrollo Cultural	(No. inscritos a cursos y talleres de Desarrollo Cultural/Programado inscritos a cursos y talleres de Desarrollo Cultural )*100	Actividad	Trimestral	Porcentaje	Gestión	Eficacia	40	32.15	100	N/A
Administración Pública Federal	N/A	N/A	50 - Instituto Mexicano del Seguro Social	J001	Pensiones en curso de pago Ley 1973	2 - Desarrollo Social	6 - Protección Social	2 - Edad Avanzada	7 - Oportunidad en el pago de las prestaciones económicas	Porcentaje de solicitudes de pensión concluidas.	(Solicitudes de pensión atendidas / Total de solicitudes de pensión registradas ) * 100	Actividad	Mensual	Porcentaje	Gestión	Eficacia	98	96.3	100	N/A
Administración Pública Federal	N/A	N/A	50 - Instituto Mexicano del Seguro Social	E004	Investigación y desarrollo tecnológico en salud	3 - Desarrollo Económico	8 - Ciencia, Tecnología e Innovación	1 - Investigación Científica	24 - Investigación en salud pertinente y de excelencia académica	Protocolos de Investigación Científica y Desarrollo Tecnológico Dictaminados.	[(Sumatoria de Protocolos de Investigación Científica y Desarrollo Tecnológico Dictaminados en el IMSS durante el periodo 1)/( Sumatoria de Protocolos de Investigación Científica y Desarrollo Tecnológico Dictaminados en el IMSS durante el periodo t-k) - (1) x 100	Actividad	Trimestral	Tasa de variación	Gestión	Eficacia	2.08	1.78	100	N/A
Administración Pública Federal	N/A	N/A	50 - Instituto Mexicano del Seguro Social	E004	Investigación y desarrollo tecnológico en salud	3 - Desarrollo Económico	8 - Ciencia, Tecnología e Innovación	1 - Investigación Científica	24 - Investigación en salud pertinente y de excelencia académica	Comités Locales de Investigación en Salud activos.	[(Número de Comités Locales de Investigación en Salud activos en el Instituto Mexicano del Seguro Social) / (Total de Comités Locales de Investigación en Salud del Instituto Mexicano del Seguro Social)] x 100	Actividad	Trimestral	Porcentaje	Gestión	Eficacia	84.38	80	100	N/A
Administración Pública Federal	N/A	N/A	50 - Instituto Mexicano del Seguro Social	E011	Atención a la Salud	2 - Desarrollo Social	3 - Salud	2 - Prestación de Servicios de Salud a la Persona	4 - Oportunidad en la atención curativa, quirúrgica, hospitalaria y de rehabilitación	Eficacia del Proceso del Control de Ambientes Físicos	(Promedio nacional mensual del registro resultante de la suma de las calificaciones obtenidas del Nivel Integral de Limpieza (NIL) por las Delegaciones y UMAE en el mes del informe / Número de entidades del sistema que enviaron el reporte)	Actividad	Trimestral	Porcentaje	Gestión	Eficacia	100	87.3	100	N/A



Administración Pública Federal	N/A	N/A	50	GYR - Instituto Mexicano del Seguro Social GYN - Instituto de Seguridad y Servicios Sociales de los Trabajadores del GYN - Instituto de Seguridad y Servicios Sociales de los Trabajadores del GYN - Instituto de Seguridad y Servicios Sociales de los Trabajadores del GYN - Instituto de Seguridad y Servicios Sociales de los Trabajadores del GYN - Instituto de Seguridad y Servicios Sociales de los Trabajadores del GYN	E011	Atención a la Salud	2 - Desarrollo Social	3 - Salud	2 - Prestación de Servicios de Salud a la Persona	4 - Oportunidad en la atención curativa, quirúrgica, hospitalaria y de rehabilitación	Porcentaje de surtimiento de recetas médicas	(Total de recetas de medicamentos atendidas/Total de recetas individuales de medicamentos presentadas)*100	Actividad	Trimestral	Otra	Gestión	Eficacia	97.01	99.6	100	N/A
Administración Pública Federal	N/A	N/A	51	Instituto de Seguridad y Servicios Sociales de los Trabajadores del GYN - Instituto de Seguridad y Servicios Sociales de los Trabajadores del GYN - Instituto de Seguridad y Servicios Sociales de los Trabajadores del GYN	E042	Atención a Personas con Discapacidad	2 - Desarrollo Social	6 - Protección Social	9 - Otros de Seguridad Social y Asistencia Social	11 - Prestaciones sociales y culturales	Porcentaje de la percepción que tienen los derechohabientes sensibilizados en materia de derechos de personas con discapacidad, respecto al trato y accesos para las personas con discapacidad que	(Sumatoria de puntuaciones obtenidas en los cuestionarios individuales aplicados a las personas sensibilizadas en materia de derechos de las personas con discapacidad al periodo / Total de puntuación máxima de los cuestionarios individuales aplicados a las personas sensibilizadas) X 100	Fin	Annual	Porcentaje	Estratégico	Eficacia	90		N/A	N/A
Administración Pública Federal	N/A	N/A	51	Instituto de Seguridad y Servicios Sociales de los Trabajadores del GYN - Instituto de Seguridad y Servicios Sociales de los Trabajadores del GYN - Instituto de Seguridad y Servicios Sociales de los Trabajadores del GYN	E018	Suministro de Claves de Medicamentos	2 - Desarrollo Social	3 - Salud	2 - Prestación de Servicios de Salud a la Persona	5 - Otros Servicios de Salud	Porcentaje de Derechohabientes satisfechos con el surtimiento de medicamentos.	(Número de derechohabientes que declararon en la encuesta estar satisfechos con la cantidad de medicamentos recibidos en el periodo/total de derechohabientes encuestados en el periodo) x 100	Fin	Semestral	Porcentaje	Estratégico	Calidad	97		N/A	N/A
Administración Pública Federal	N/A	N/A	51	Instituto de Seguridad y Servicios Sociales de los Trabajadores del GYN - Instituto de Seguridad y Servicios Sociales de los Trabajadores del GYN - Instituto de Seguridad y Servicios Sociales de los Trabajadores del GYN	E018	Suministro de Claves de Medicamentos	2 - Desarrollo Social	3 - Salud	2 - Prestación de Servicios de Salud a la Persona	5 - Otros Servicios de Salud	Porcentaje de Derechohabientes satisfechos con el surtimiento de medicamentos.	(Número de derechohabientes que declararon en la encuesta estar satisfechos con la cantidad de medicamentos recibidos en el periodo/total de derechohabientes encuestados en el periodo) x 100	Fin	Semestral	Porcentaje	Estratégico	Calidad	97		N/A	N/A
Administración Pública Federal	N/A	N/A	51	Instituto de Seguridad y Servicios Sociales de los Trabajadores del GYN - Instituto de Seguridad y Servicios Sociales de los Trabajadores del GYN - Instituto de Seguridad y Servicios Sociales de los Trabajadores del GYN	E043	Prevención y Control de Enfermedades	2 - Desarrollo Social	3 - Salud	2 - Prestación de Servicios de Salud a la Persona	3 - Cobertura de la atención médica preventiva	Porcentaje de cobertura de vacunación con esquema completo en menores de un año	(Número de derechohabientes que declararon en la encuesta estar satisfechos con la cantidad de medicamentos recibidos en el periodo/total de derechohabientes encuestados en el periodo) x 100	Fin	Annual	Porcentaje	Gestión	Eficacia	N/A	N/A	N/A	N/A
Administración Pública Federal	N/A	N/A	51	Instituto de Seguridad y Servicios Sociales de los Trabajadores del GYN - Instituto de Seguridad y Servicios Sociales de los Trabajadores del GYN - Instituto de Seguridad y Servicios Sociales de los Trabajadores del GYN	E036	Equidad de Género	2 - Desarrollo Social	6 - Protección Social	9 - Otros de Seguridad Social y Asistencia Social	11 - Prestaciones sociales y culturales	Porcentaje de Unidades Administrativas con objetivos transversales del PROIGUALDAD incorporados a las actividades de la Unidad Administrativa.	(Número de Unidades Administrativas con objetivos transversales del PROIGUALDAD incorporados a las actividades de la Unidad Administrativa al periodo / Total de Unidades Administrativas al periodo) x 100	Fin	Annual	Porcentaje	Estratégico	Eficiencia	53.85		N/A	N/A
Administración Pública Federal	N/A	N/A	51	Instituto de Seguridad y Servicios Sociales de los Trabajadores del GYN - Instituto de Seguridad y Servicios Sociales de los Trabajadores del GYN - Instituto de Seguridad y Servicios Sociales de los Trabajadores del GYN	E015	Investigación y Desarrollo Tecnológico en Salud	3 - Desarrollo Económico	8 - Ciencia, Tecnología e Innovación	1 - Investigación Científica	24 - Investigación en Salud pertinente y de Excelencia Académica	Porcentaje de gasto público en salud destinado a la provisión de atención médica y salud pública extramuros	(Número de Unidades Administrativas con objetivos transversales del PROIGUALDAD incorporados a las actividades de la Unidad Administrativa. El gasto administrativo es un indicador	Fin	Annual	Porcentaje	Gestión	Eficacia	N/A	N/A	N/A	N/A
Administración Pública Federal	N/A	N/A	51	Instituto de Seguridad y Servicios Sociales de los Trabajadores del GYN - Instituto de Seguridad y Servicios Sociales de los Trabajadores del GYN - Instituto de Seguridad y Servicios Sociales de los Trabajadores del GYN	K011	Proyectos de infraestructura social.	2 - Desarrollo Social	3 - Salud	2 - Prestación de Servicios de Salud a la Persona	5 - Otros Servicios de Salud	Porcentaje de gasto público en salud destinado a la provisión de atención médica y salud pública extramuros	(Número de Unidades Administrativas con objetivos transversales del PROIGUALDAD incorporados a las actividades de la Unidad Administrativa. El gasto administrativo es un indicador	Fin	Annual	Porcentaje	Gestión	Eficacia	N/A	N/A	N/A	N/A
Administración Pública Federal	N/A	N/A	51	Instituto de Seguridad y Servicios Sociales de los Trabajadores del GYN - Instituto de Seguridad y Servicios Sociales de los Trabajadores del GYN - Instituto de Seguridad y Servicios Sociales de los Trabajadores del GYN	E044	Atención a la Salud	2 - Desarrollo Social	3 - Salud	2 - Prestación de Servicios de Salud a la Persona	4 - Cobertura de la atención médica curativa	Tasa de hospitalización por diabetes no controlada con complicaciones de corto plazo (Indicador definido por la OCDE)	Se construye dividiendo el número de egresos hospitalarios con diagnóstico principal de diabetes con complicaciones de corto plazo en población de 15 años y más entre el total de población de 15 años y más que utiliza servicios públicos de salud por 100,000	Fin	Annual		Estratégico	Eficacia	N/A	N/A	N/A	N/A
Administración Pública Federal	N/A	N/A	51	Instituto de Seguridad y Servicios Sociales de los Trabajadores del GYN - Instituto de Seguridad y Servicios Sociales de los Trabajadores del GYN - Instituto de Seguridad y Servicios Sociales de los Trabajadores del GYN	E044	Atención a la Salud	2 - Desarrollo Social	3 - Salud	2 - Prestación de Servicios de Salud a la Persona	4 - Cobertura de la atención médica curativa	Tasa de mortalidad general en adultos mayores	(Total de defunciones de adultos mayores usuarios de los servicios de salud al periodo / Total de adultos mayores usuarios de los servicios de salud al periodo) * 100,000	Fin	Annual	tasa	Estratégico	Eficacia	1794.02		N/A	N/A
Administración Pública Federal	N/A	N/A	51	Instituto de Seguridad y Servicios Sociales de los Trabajadores del GYN - Instituto de Seguridad y Servicios Sociales de los Trabajadores del GYN - Instituto de Seguridad y Servicios Sociales de los Trabajadores del GYN	E044	Atención a la Salud	2 - Desarrollo Social	3 - Salud	2 - Prestación de Servicios de Salud a la Persona	4 - Cobertura de la atención médica curativa	Tasa de mortalidad general en menores de edad	(Total de defunciones de menores de edad usuarios de los servicios de salud al periodo / Total de menores de edad usuarios de los servicios al periodo) * 100,000	Fin	Annual	tasa	Estratégico	Eficacia	116.69		N/A	N/A
Administración Pública Federal	N/A	N/A	51	Instituto de Seguridad y Servicios Sociales de los Trabajadores del GYN - Instituto de Seguridad y Servicios Sociales de los Trabajadores del GYN - Instituto de Seguridad y Servicios Sociales de los Trabajadores del GYN	E044	Atención a la Salud	2 - Desarrollo Social	3 - Salud	2 - Prestación de Servicios de Salud a la Persona	4 - Cobertura de la atención médica curativa	Tasa de mortalidad general en adultos	(Total de defunciones de adultos usuarios de los servicios de salud al periodo / Total de adultos usuarios de los servicios de salud al periodo) * 100,000	Fin	Annual	tasa	Estratégico	Eficacia	287.69		N/A	N/A
Administración Pública Federal	N/A	N/A	51	Instituto de Seguridad y Servicios Sociales de los Trabajadores del GYN - Instituto de Seguridad y Servicios Sociales de los Trabajadores del GYN - Instituto de Seguridad y Servicios Sociales de los Trabajadores del GYN	E045	Prestaciones Sociales	2 - Desarrollo Social	6 - Protección Social	3 - Familia e Hijos	11 - Prestaciones sociales y culturales	Número de mujeres y hombres beneficiados por buenas prácticas de inclusión laboral	(Número de mujeres y hombres beneficiados por buenas prácticas de inclusión laboral en el periodo/total de derechohabientes sensibilizados en materia de derechos de las personas con discapacidad respecto al año previo. El gasto administrativo es un indicador	Fin	Mensual		Estratégico	Eficacia	N/A	N/A	N/A	N/A
Administración Pública Federal	N/A	N/A	51	Instituto de Seguridad y Servicios Sociales de los Trabajadores del GYN - Instituto de Seguridad y Servicios Sociales de los Trabajadores del GYN - Instituto de Seguridad y Servicios Sociales de los Trabajadores del GYN	E042	Atención a Personas con Discapacidad	2 - Desarrollo Social	6 - Protección Social	9 - Otros de Seguridad Social y Asistencia Social	11 - Prestaciones sociales y culturales	Tasa de variación del número de derechohabientes sensibilizados en materia de derechos de las personas con discapacidad respecto al año previo.	(Número de derechohabientes sensibilizados en materia de derechos de las personas con discapacidad al periodo / Número de derechohabientes sensibilizados en materia de derechos de las personas con discapacidad en el mismo periodo al año anterior) -1) X 100	Propósito	Annual	Porcentaje	Estratégico	Eficacia	3.45		N/A	N/A
Administración Pública Federal	N/A	N/A	51	Instituto de Seguridad y Servicios Sociales de los Trabajadores del GYN - Instituto de Seguridad y Servicios Sociales de los Trabajadores del GYN - Instituto de Seguridad y Servicios Sociales de los Trabajadores del GYN	E018	Suministro de Claves de Medicamentos	2 - Desarrollo Social	3 - Salud	2 - Prestación de Servicios de Salud a la Persona	5 - Otros Servicios de Salud	Porcentaje de derechohabientes con receta surtida al 100%	(Número de derechohabientes que declararon en la encuesta contar con receta surtida al 100% en el periodo/total de derechohabientes encuestados en el periodo) x 100	Propósito	Semestral	Porcentaje	Estratégico	Eficacia	97		N/A	N/A
Administración Pública Federal	N/A	N/A	51	Instituto de Seguridad y Servicios Sociales de los Trabajadores del GYN - Instituto de Seguridad y Servicios Sociales de los Trabajadores del GYN - Instituto de Seguridad y Servicios Sociales de los Trabajadores del GYN	E018	Suministro de Claves de Medicamentos	2 - Desarrollo Social	3 - Salud	2 - Prestación de Servicios de Salud a la Persona	5 - Otros Servicios de Salud	Porcentaje de derechohabientes con receta surtida al 100%	(Número de derechohabientes que declararon en la encuesta contar con receta surtida al 100% en el periodo/total de derechohabientes encuestados en el periodo) x 100	Propósito	Semestral	Porcentaje	Estratégico	Eficacia	97		N/A	N/A
Administración Pública Federal	N/A	N/A	51	Instituto de Seguridad y Servicios Sociales de los Trabajadores del GYN - Instituto de Seguridad y Servicios Sociales de los Trabajadores del GYN - Instituto de Seguridad y Servicios Sociales de los Trabajadores del GYN	E043	Prevención y Control de Enfermedades	2 - Desarrollo Social	3 - Salud	2 - Prestación de Servicios de Salud a la Persona	3 - Cobertura de la atención médica preventiva	Proporción de pacientes con diabetes controlados	(Número de pacientes con diabetes con hemoglobina glicosilada menor a 7% en el periodo/Total de pacientes con diabetes con determinación de hemoglobina glicosilada en el periodo) x100 registrados en el ODEC en el periodo.	Propósito	Semestral	Porcentaje	Estratégico	Eficacia	40		N/A	N/A
Administración Pública Federal	N/A	N/A	51	Instituto de Seguridad y Servicios Sociales de los Trabajadores del GYN - Instituto de Seguridad y Servicios Sociales de los Trabajadores del GYN - Instituto de Seguridad y Servicios Sociales de los Trabajadores del GYN	E043	Prevención y Control de Enfermedades	2 - Desarrollo Social	3 - Salud	2 - Prestación de Servicios de Salud a la Persona	3 - Cobertura de la atención médica preventiva	Proporción de pacientes con diabetes controlados	(Número de pacientes con diabetes con hemoglobina glicosilada menor a 7% en el periodo/Total de pacientes con diabetes con determinación de hemoglobina glicosilada en el periodo) x100 registrados en el ODEC en el periodo.	Propósito	Semestral	Porcentaje	Estratégico	Eficacia	40		N/A	N/A
Administración Pública Federal	N/A	N/A	51	Instituto de Seguridad y Servicios Sociales de los Trabajadores del GYN - Instituto de Seguridad y Servicios Sociales de los Trabajadores del GYN - Instituto de Seguridad y Servicios Sociales de los Trabajadores del GYN	E043	Prevención y Control de Enfermedades	2 - Desarrollo Social	3 - Salud	2 - Prestación de Servicios de Salud a la Persona	3 - Cobertura de la atención médica preventiva	Tasa de incidencia de Tuberculosis en la población derechohabiente del ISSSTE	(Número de casos nuevos de tuberculosis en el periodo/ Población derechohabiente del ISSSTE en el periodo) x 100,000	Propósito	Annual	Tasa de incidencia	Estratégico	Eficiencia	5.96		N/A	N/A
Administración Pública Federal	N/A	N/A	51	Instituto de Seguridad y Servicios Sociales de los Trabajadores del GYN - Instituto de Seguridad y Servicios Sociales de los Trabajadores del GYN - Instituto de Seguridad y Servicios Sociales de los Trabajadores del GYN	E036	Equidad de Género	2 - Desarrollo Social	6 - Protección Social	9 - Otros de Seguridad Social y Asistencia Social	11 - Prestaciones sociales y culturales	Porcentaje de Estrategias del PROIGUALDAD instrumentadas en las Unidades Administrativas.	(Número de Estrategias del PROIGUALDAD instrumentadas en las Unidades Administrativas al periodo/ Número de Estrategias del PROIGUALDAD programadas en las Unidades Administrativas al periodo) x 100	Propósito	Semestral	Porcentaje	Estratégico	Eficacia	100		N/A	N/A
Administración Pública Federal	N/A	N/A	51	Instituto de Seguridad y Servicios Sociales de los Trabajadores del GYN - Instituto de Seguridad y Servicios Sociales de los Trabajadores del GYN - Instituto de Seguridad y Servicios Sociales de los Trabajadores del GYN	E036	Equidad de Género	2 - Desarrollo Social	6 - Protección Social	9 - Otros de Seguridad Social y Asistencia Social	11 - Prestaciones sociales y culturales	Porcentaje de Estrategias del PROIGUALDAD instrumentadas en las Unidades Administrativas.	(Número de Estrategias del PROIGUALDAD instrumentadas en las Unidades Administrativas al periodo/ Número de Estrategias del PROIGUALDAD programadas en las Unidades Administrativas al periodo) x 100	Propósito	Semestral	Porcentaje	Estratégico	Eficacia	71.43		N/A	N/A
Administración Pública Federal	N/A	N/A	51	Instituto de Seguridad y Servicios Sociales de los Trabajadores del GYN - Instituto de Seguridad y Servicios Sociales de los Trabajadores del GYN - Instituto de Seguridad y Servicios Sociales de los Trabajadores del GYN	E015	Investigación y Desarrollo Tecnológico en Salud	3 - Desarrollo Económico	8 - Ciencia, Tecnología e Innovación	1 - Investigación Científica	24 - Investigación en Salud pertinente y de Excelencia Académica	Porcentaje de investigaciones apoyadas publicadas en revistas indexadas.	(Número de artículos indexados derivados de investigaciones apoyadas al cierre del ejercicio fiscal / Total de investigaciones concluidas al cierre del ejercicio fiscal) X 100	Propósito	Annual	Porcentaje	Estratégico	Eficacia	33.33		N/A	N/A
Administración Pública Federal	N/A	N/A	51	Instituto de Seguridad y Servicios Sociales de los Trabajadores del GYN - Instituto de Seguridad y Servicios Sociales de los Trabajadores del GYN - Instituto de Seguridad y Servicios Sociales de los Trabajadores del GYN	K011	Proyectos de infraestructura social.	2 - Desarrollo Social	3 - Salud	2 - Prestación de Servicios de Salud a la Persona	5 - Otros Servicios de Salud	Porcentaje de usuarios derechohabientes beneficiados con la construcción y modernización de unidades médicas	(Total de usuarios beneficiados con la infraestructura fortalecida al periodo / Total de usuarios por cubrir con el fortalecimiento de la infraestructura al periodo) * 100.	Propósito	Semestral	Porcentaje	Estratégico	Eficacia	80		N/A	N/A
Administración Pública Federal	N/A	N/A	51	Instituto de Seguridad y Servicios Sociales de los Trabajadores del GYN - Instituto de Seguridad y Servicios Sociales de los Trabajadores del GYN - Instituto de Seguridad y Servicios Sociales de los Trabajadores del GYN	K011	Proyectos de infraestructura social.	2 - Desarrollo Social	3 - Salud	2 - Prestación de Servicios de Salud a la Persona	5 - Otros Servicios de Salud	Porcentaje de usuarios derechohabientes beneficiados con la construcción y modernización de unidades médicas	(Total de usuarios beneficiados con la infraestructura fortalecida al periodo / Total de usuarios por cubrir con el fortalecimiento de la infraestructura al periodo) * 100.	Propósito	Semestral	Porcentaje	Estratégico	Eficacia	0		N/A	N/A
Administración Pública Federal	N/A	N/A	51	Instituto de Seguridad y Servicios Sociales de los Trabajadores del GYN - Instituto de Seguridad y Servicios Sociales de los Trabajadores del GYN - Instituto de Seguridad y Servicios Sociales de los Trabajadores del GYN	E044	Atención a la Salud	2 - Desarrollo Social	3 - Salud	2 - Prestación de Servicios de Salud a la Persona	4 - Cobertura de la atención médica curativa	Tasa de mortalidad por cáncer	(Total de defunciones por cáncer en usuarios de los servicios de salud al periodo/ Total de la población usuaria de los servicios de salud al periodo) * 100,000	Propósito	Annual	tasa	Estratégico	Eficacia	79.73		N/A	N/A
Administración Pública Federal	N/A	N/A	51	Instituto de Seguridad y Servicios Sociales de los Trabajadores del GYN - Instituto de Seguridad y Servicios Sociales de los Trabajadores del GYN - Instituto de Seguridad y Servicios Sociales de los Trabajadores del GYN	E044	Atención a la Salud	2 - Desarrollo Social	3 - Salud	2 - Prestación de Servicios de Salud a la Persona	4 - Cobertura de la atención médica curativa	Tasa de mortalidad por diabetes mellitus	(Total de defunciones por diabetes mellitus en usuarios de los servicios de salud al periodo/ Total de la población usuaria de los servicios de salud al periodo) * 100,000	Propósito	Annual	tasa	Estratégico	Eficacia	69.09		N/A	N/A
Administración Pública Federal	N/A	N/A	51	Instituto de Seguridad y Servicios Sociales de los Trabajadores del GYN - Instituto de Seguridad y Servicios Sociales de los Trabajadores del GYN - Instituto de Seguridad y Servicios Sociales de los Trabajadores del GYN	E044	Atención a la Salud	2 - Desarrollo Social	3 - Salud	2 - Prestación de Servicios de Salud a la Persona	4 - Cobertura de la atención médica curativa	Razón de Muerte Materna Institucional (RMMI)	(Número de muertes maternas en el Instituto al periodo/total de nacidos vivos en el Instituto al periodo) X 100,000	Propósito	Annual	Otra	Estratégico	Eficacia	54		N/A	N/A
Administración Pública Federal	N/A	N/A	51	Instituto de Seguridad y Servicios Sociales de los Trabajadores del GYN - Instituto de Seguridad y Servicios Sociales de los Trabajadores del GYN - Instituto de Seguridad y Servicios Sociales de los Trabajadores del GYN	E044	Atención a la Salud	2 - Desarrollo Social	3 - Salud	2 - Prestación de Servicios de Salud a la Persona	4 - Cobertura de la atención médica curativa	Tasa de mortalidad por hipertensión arterial sistémica.	(Total de defunciones por hipertensión arterial sistémica en usuarios de los servicios de salud al periodo/ Total de la población usuaria de los servicios de salud al periodo) * 100,000	Propósito	Annual	tasa	Estratégico	Eficacia	28.62		N/A	N/A
Administración Pública Federal	N/A	N/A	51	Instituto de Seguridad y Servicios Sociales de los Trabajadores del GYN - Instituto de Seguridad y Servicios Sociales de los Trabajadores del GYN - Instituto de Seguridad y Servicios Sociales de los Trabajadores del GYN	E045	Prestaciones Sociales	2 - Desarrollo Social	6 - Protección Social	3 - Familia e Hijos	11 - Prestaciones sociales y culturales	Cobertura de servicios económicos, sociales y culturales por cada 1000 derechohabientes	(Total de servicios económicos, sociales y culturales recibidos en el periodo actual / Población Amparada) X 1000	Propósito	Annual	Servicio	Estratégico	Eficacia	727.1		N/A	N/A

Administración Pública Federal	N/A	N/A	51	Instituto de Seguridad y Servicios Sociales de los Trabajadores del GYN - Instituto de Seguridad y Servicios Sociales de los Trabajadores del GYN - Instituto de Seguridad y Servicios Sociales de los Trabajadores del GYN	E042	Atención a Personas con Discapacidad	2 - Desarrollo Social	6 - Protección Social	9 - Otros de Seguridad Social y Asistencia Social	11 - Prestaciones sociales y culturales	Porcentaje de pláticas de sensibilización otorgadas en materia de derechos de las personas con discapacidad.	(Número de pláticas de sensibilización en materia de derechos de las personas con discapacidad en las Unidades Administrativas Desconcentradas programadas al periodo / Número de pláticas de sensibilización en materia de derechos de las personas con discapacidad en las Unidades Administrativas Desconcentradas programadas al periodo) X 100	Componente	Semestral	Porcentaje	Gestión	Eficacia	100	N/A	N/A	
Administración Pública Federal	N/A	N/A	51	Instituto de Seguridad y Servicios Sociales de los Trabajadores del GYN - Instituto de Seguridad y Servicios Sociales de los Trabajadores del GYN	E042	Atención a Personas con Discapacidad	2 - Desarrollo Social	6 - Protección Social	9 - Otros de Seguridad Social y Asistencia Social	11 - Prestaciones sociales y culturales	Porcentaje de pláticas de sensibilización otorgadas en materia de derechos de las personas con discapacidad. Porcentaje de derechohabientes que reciben material de difusión sobre derechos de las personas con discapacidad entregado por las Unidades Administrativas Desconcentradas del ISSSTE	(Número de pláticas de sensibilización en materia de derechos de las personas con discapacidad en las Unidades Administrativas Desconcentradas programadas al periodo) X 100	Componente	Semestral	Porcentaje	Gestión	Eficacia	25.64	N/A	N/A	
Administración Pública Federal	N/A	N/A	51	Instituto de Seguridad y Servicios Sociales de los Trabajadores del GYN - Instituto de Seguridad y Servicios Sociales de los Trabajadores del GYN	E042	Atención a Personas con Discapacidad	2 - Desarrollo Social	6 - Protección Social	9 - Otros de Seguridad Social y Asistencia Social	11 - Prestaciones sociales y culturales	Porcentaje de derechohabientes que reciben material de difusión sobre derechos de las personas con discapacidad entregado por las Unidades Administrativas Desconcentradas del ISSSTE	(Número de derechohabientes que reciben material de difusión sobre derechos de las personas con discapacidad al periodo / Número de derechohabientes que reciben material de difusión sobre derechos de las personas con discapacidad programados al periodo) X 100	Componente	Semestral	Porcentaje	Gestión	Eficacia	90	N/A	N/A	
Administración Pública Federal	N/A	N/A	51	Instituto de Seguridad y Servicios Sociales de los Trabajadores del GYN - Instituto de Seguridad y Servicios Sociales de los Trabajadores del GYN	E042	Atención a Personas con Discapacidad	2 - Desarrollo Social	6 - Protección Social	9 - Otros de Seguridad Social y Asistencia Social	11 - Prestaciones sociales y culturales	Porcentaje de derechohabientes que reciben material de difusión sobre derechos de las personas con discapacidad entregado por las Unidades Administrativas Desconcentradas del ISSSTE	(Número de derechohabientes que reciben material de difusión sobre derechos de las personas con discapacidad al periodo / Número de derechohabientes que reciben material de difusión sobre derechos de las personas con discapacidad programados al periodo) X 100	Componente	Semestral	Porcentaje	Gestión	Eficacia	25.64	103	N/A	N/A
Administración Pública Federal	N/A	N/A	51	Instituto de Seguridad y Servicios Sociales de los Trabajadores del GYN - Instituto de Seguridad y Servicios Sociales de los Trabajadores del GYN	E045	Prestaciones Sociales	2 - Desarrollo Social	6 - Protección Social	3 - Familia e Hijos	11 - Prestaciones sociales y culturales	Porcentaje de recursos financieros ejercidos en préstamos personales	(Monto de recursos financieros ejercidos en préstamos personales al periodo) / (Monto de recursos financieros autorizados para préstamos personales al periodo) * 100	Componente	Trimestral	Porcentaje	Estratégico	Economía	17	16.81	100	N/A
Administración Pública Federal	N/A	N/A	51	Instituto de Seguridad y Servicios Sociales de los Trabajadores del GYN - Instituto de Seguridad y Servicios Sociales de los Trabajadores del GYN	E045	Prestaciones Sociales	2 - Desarrollo Social	6 - Protección Social	3 - Familia e Hijos	11 - Prestaciones sociales y culturales	Tasa de variación de trabajadores y pensionados beneficiados por préstamos personales	([Trabajadores y pensionados beneficiados por préstamos personales al periodo] / [Número de trabajadores y pensionados beneficiados por préstamos personales otorgados al mismo periodo del año anterior]) - 1) * 100	Componente	Annual	Porcentaje	Estratégico	Eficacia	4.93	N/A	N/A	N/A
Administración Pública Federal	N/A	N/A	51	Instituto de Seguridad y Servicios Sociales de los Trabajadores del GYN - Instituto de Seguridad y Servicios Sociales de los Trabajadores del GYN	E045	Prestaciones Sociales	2 - Desarrollo Social	6 - Protección Social	3 - Familia e Hijos	11 - Prestaciones sociales y culturales	Porcentaje de atención de la demanda de Estancias para el Bienestar y Desarrollo Infantil	(Número de niños y niñas inscritos en las estancias infantiles al periodo) / (Demanda del servicio de atención de estancias infantiles al periodo) x 100	Componente	Annual	Porcentaje	Gestión	Eficacia	90.69	N/A	N/A	N/A
Administración Pública Federal	N/A	N/A	51	Instituto de Seguridad y Servicios Sociales de los Trabajadores del GYN - Instituto de Seguridad y Servicios Sociales de los Trabajadores del GYN	E045	Prestaciones Sociales	2 - Desarrollo Social	6 - Protección Social	3 - Familia e Hijos	11 - Prestaciones sociales y culturales	Tasa de atención de la demanda potencial de los servicios funerarios por cada 1000 derechohabientes.	(Número de servicios otorgados en velatorios del instituto y en funerarias privadas con convenios vigentes al periodo / Número de derechohabientes que resultan de aplicar el porcentaje de mortandad (demanda potencial) al periodo) X 1,000	Componente	Semestral	Porcentaje	Estratégico	Eficiencia	38.52	N/A	N/A	N/A
Administración Pública Federal	N/A	N/A	51	Instituto de Seguridad y Servicios Sociales de los Trabajadores del GYN - Instituto de Seguridad y Servicios Sociales de los Trabajadores del GYN	E045	Prestaciones Sociales	2 - Desarrollo Social	6 - Protección Social	3 - Familia e Hijos	11 - Prestaciones sociales y culturales	Tasa de atención de la demanda potencial de los servicios funerarios por cada 1000 derechohabientes.	(Número de servicios otorgados en velatorios del instituto y en funerarias privadas con convenios vigentes al periodo / Número de derechohabientes que resultan de aplicar el porcentaje de mortandad (demanda potencial) al periodo) X 1,000	Componente	Semestral	Porcentaje	Estratégico	Eficiencia	19.26	N/A	N/A	N/A
Administración Pública Federal	N/A	N/A	51	Instituto de Seguridad y Servicios Sociales de los Trabajadores del GYN - Instituto de Seguridad y Servicios Sociales de los Trabajadores del GYN	E045	Prestaciones Sociales	2 - Desarrollo Social	6 - Protección Social	3 - Familia e Hijos	11 - Prestaciones sociales y culturales	Proporción de servicios sociales, culturales, deportivos y recreativos otorgados por cada 1000 derechohabientes	((Número de servicios sociales, culturales, deportivos y recreativos otorgados a derechohabientes en el periodo) / (Número de derechohabientes que podrían solicitar el servicio (demanda potencial) al periodo)) X 1000	Componente	Semestral	Porcentaje	Estratégico	Eficiencia	100	N/A	N/A	N/A
Administración Pública Federal	N/A	N/A	51	Instituto de Seguridad y Servicios Sociales de los Trabajadores del GYN - Instituto de Seguridad y Servicios Sociales de los Trabajadores del GYN	E045	Prestaciones Sociales	2 - Desarrollo Social	6 - Protección Social	3 - Familia e Hijos	11 - Prestaciones sociales y culturales	Proporción de servicios sociales, culturales, deportivos y recreativos otorgados por cada 1000 derechohabientes	((Número de servicios sociales, culturales, deportivos y recreativos otorgados a derechohabientes en el periodo) / (Número de derechohabientes que podrían solicitar el servicio (demanda potencial) al periodo)) X 1000	Componente	Semestral	Porcentaje	Estratégico	Eficiencia	50	N/A	N/A	N/A
Administración Pública Federal	N/A	N/A	51	Instituto de Seguridad y Servicios Sociales de los Trabajadores del GYN - Instituto de Seguridad y Servicios Sociales de los Trabajadores del GYN	E018	Suministro de Claves de Medicamentos	2 - Desarrollo Social	3 - Salud	2 - Prestación de Servicios de Salud a la Persona	5 - Otros Servicios de Salud	Porcentaje de Surtimiento de Recetas al 100%	(Número de recetas registradas y surtidas al 100 por ciento al periodo / Total de recetas presentadas en farmacia para su surtimiento al periodo) x 100	Componente	Trimestral	Porcentaje	Estratégico	Eficacia	97	88.55	100	N/A
Administración Pública Federal	N/A	N/A	51	Instituto de Seguridad y Servicios Sociales de los Trabajadores del GYN - Instituto de Seguridad y Servicios Sociales de los Trabajadores del GYN	E043	Prevención y Control de Enfermedades	2 - Desarrollo Social	3 - Salud	2 - Prestación de Servicios de Salud a la Persona	3 - Cobertura de la atención médica preventiva	Porcentaje de acciones informativas y educativas realizadas en temas de salud	(Número de acciones informativas y educativas realizadas al periodo / Número de acciones informativas y educativas programadas al periodo) * 100	Componente	Trimestral	Porcentaje	Gestión	Eficacia	0	130.65	100	N/A
Administración Pública Federal	N/A	N/A	51	Instituto de Seguridad y Servicios Sociales de los Trabajadores del GYN - Instituto de Seguridad y Servicios Sociales de los Trabajadores del GYN	E043	Prevención y Control de Enfermedades	2 - Desarrollo Social	3 - Salud	2 - Prestación de Servicios de Salud a la Persona	3 - Cobertura de la atención médica preventiva	Porcentaje de derechohabientes menores de 5 años con problemas de nutrición	(Número de consultas otorgadas a derechohabientes menores de 5 años con detección de padecimientos relacionados a la nutrición en el periodo / Total de consultas otorgadas a derechohabientes menores de 5 años en el periodo) * 100	Componente	Trimestral	Porcentaje	Estratégico	Eficacia	6.81	.34	100	N/A
Administración Pública Federal	N/A	N/A	51	Instituto de Seguridad y Servicios Sociales de los Trabajadores del GYN - Instituto de Seguridad y Servicios Sociales de los Trabajadores del GYN	E043	Prevención y Control de Enfermedades	2 - Desarrollo Social	3 - Salud	2 - Prestación de Servicios de Salud a la Persona	3 - Cobertura de la atención médica preventiva	Promedio de consultas por mujer embarazada	Total de consultas otorgadas a mujeres embarazadas en el periodo / total de mujeres embarazadas que acudieron a consulta de primera vez en el periodo	Componente	Trimestral	Promedio	Estratégico	Eficacia	.9	.55	100	N/A
Administración Pública Federal	N/A	N/A	51	Instituto de Seguridad y Servicios Sociales de los Trabajadores del GYN - Instituto de Seguridad y Servicios Sociales de los Trabajadores del GYN	E043	Prevención y Control de Enfermedades	2 - Desarrollo Social	3 - Salud	2 - Prestación de Servicios de Salud a la Persona	3 - Cobertura de la atención médica preventiva	Promedio de consultas odontológicas otorgadas	Total de consultas odontológicas generales otorgadas en el periodo / Total de horas asignadas a la consulta para los odontólogos generales en el periodo	Componente	Trimestral	Otra	Estratégico	Eficiencia	2.4	1.73	100	N/A
Administración Pública Federal	N/A	N/A	51	Instituto de Seguridad y Servicios Sociales de los Trabajadores del GYN - Instituto de Seguridad y Servicios Sociales de los Trabajadores del GYN	E043	Prevención y Control de Enfermedades	2 - Desarrollo Social	3 - Salud	2 - Prestación de Servicios de Salud a la Persona	3 - Cobertura de la atención médica preventiva	Porcentaje de aplicación de vacunas en población de responsabilidad institucional.	(Número de vacunas aplicadas al periodo / Total de vacunas programadas para cubrir a la población de responsabilidad institucional al periodo) * 100	Componente	Semestral	Porcentaje	Estratégico	Eficacia	90	N/A	N/A	
Administración Pública Federal	N/A	N/A	51	Instituto de Seguridad y Servicios Sociales de los Trabajadores del GYN - Instituto de Seguridad y Servicios Sociales de los Trabajadores del GYN	E043	Prevención y Control de Enfermedades	2 - Desarrollo Social	3 - Salud	2 - Prestación de Servicios de Salud a la Persona	3 - Cobertura de la atención médica preventiva	Porcentaje de aplicación de vacunas en población de responsabilidad institucional.	(Número de vacunas aplicadas al periodo / Total de vacunas programadas para cubrir a la población de responsabilidad institucional al periodo) * 100	Componente	Semestral	Porcentaje	Estratégico	Eficacia	45	N/A	N/A	N/A
Administración Pública Federal	N/A	N/A	51	Instituto de Seguridad y Servicios Sociales de los Trabajadores del GYN - Instituto de Seguridad y Servicios Sociales de los Trabajadores del GYN	E036	Equidad de Género	2 - Desarrollo Social	6 - Protección Social	9 - Otros de Seguridad Social y Asistencia Social	11 - Prestaciones sociales y culturales	Porcentaje de acciones de sensibilización y capacitación en materia de igualdad, no discriminación y de acceso a las mujeres a una vida libre de violencia realizadas en las Unidades Administrativas.	(Número de acciones de sensibilización y capacitación en materia de igualdad, no discriminación y de acceso a las mujeres a una vida libre de violencia realizadas al periodo) / (Número de acciones de sensibilización y capacitación en materia de igualdad, no discriminación y de acceso a las mujeres a una vida libre de violencia programadas al periodo) * 100	Componente	Trimestral	Porcentaje	Gestión	Eficacia	28.8	32.8	100	N/A
Administración Pública Federal	N/A	N/A	51	Instituto de Seguridad y Servicios Sociales de los Trabajadores del GYN - Instituto de Seguridad y Servicios Sociales de los Trabajadores del GYN	E036	Equidad de Género	2 - Desarrollo Social	6 - Protección Social	9 - Otros de Seguridad Social y Asistencia Social	11 - Prestaciones sociales y culturales	Porcentaje de acciones de difusión e información en materia de igualdad, no discriminación y de acceso a las mujeres a una vida libre de violencia realizadas en las Unidades Administrativas.	(Número de acciones de difusión e información en materia de igualdad, no discriminación y de acceso de las mujeres a una vida libre de violencia realizadas en Unidades Administrativas al periodo) / (Total de acciones de difusión e información en materia de igualdad, no discriminación y de acceso de las mujeres a una vida libre de violencia programadas al periodo) x 100	Componente	Trimestral	Porcentaje	Gestión	Eficacia	28.8	34.4	100	N/A
Administración Pública Federal	N/A	N/A	51	Instituto de Seguridad y Servicios Sociales de los Trabajadores del GYN - Instituto de Seguridad y Servicios Sociales de los Trabajadores del GYN	E036	Equidad de Género	2 - Desarrollo Social	6 - Protección Social	9 - Otros de Seguridad Social y Asistencia Social	11 - Prestaciones sociales y culturales	Porcentaje de Enlaces de Equidad capacitados.	(Número de Enlaces de Equidad capacitados al periodo / Total de Enlaces de Equidad al periodo) X 100	Componente	Trimestral	Porcentaje	Gestión	Eficacia	0	0	N/A	N/A
Administración Pública Federal	N/A	N/A	51	Instituto de Seguridad y Servicios Sociales de los Trabajadores del GYN - Instituto de Seguridad y Servicios Sociales de los Trabajadores del GYN	E015	Investigación y Desarrollo Tecnológico en Salud	3 - Desarrollo Económico	8 - Ciencia, Tecnología e Innovación	11 - Investigación Científica	24 - Investigación en Salud pertinente y de Excelencia Académica	Porcentaje de investigaciones apoyadas que concluyeron oportunamente	(Número de proyectos apoyados que finalizaron en tiempo al periodo) / Total de proyectos programados para su finalizarlos, al periodo) X 100	Componente	Annual	Porcentaje	Gestión	Eficacia	60	N/A	N/A	N/A
Administración Pública Federal	N/A	N/A	51	Instituto de Seguridad y Servicios Sociales de los Trabajadores del GYN - Instituto de Seguridad y Servicios Sociales de los Trabajadores del GYN	K011	Proyectos de infraestructura social.	2 - Desarrollo Social	3 - Salud	2 - Prestación de Servicios de Salud a la Persona	5 - Otros Servicios de Salud	Porcentaje de obras de infraestructura fortalecidas	(Número de Obras de fortalecimiento a la infraestructura terminadas al periodo / Total de Obras de fortalecimiento a la infraestructura programadas al periodo) * 100	Componente	Semestral	Porcentaje	Gestión	Eficacia	80	N/A	N/A	N/A
Administración Pública Federal	N/A	N/A	51	Instituto de Seguridad y Servicios Sociales de los Trabajadores del GYN - Instituto de Seguridad y Servicios Sociales de los Trabajadores del GYN	K011	Proyectos de infraestructura social.	2 - Desarrollo Social	3 - Salud	2 - Prestación de Servicios de Salud a la Persona	5 - Otros Servicios de Salud	Porcentaje de obras de infraestructura fortalecidas	(Número de Obras de fortalecimiento a la infraestructura terminadas al periodo / Total de Obras de fortalecimiento a la infraestructura programadas al periodo) * 100	Componente	Semestral	Porcentaje	Gestión	Eficacia	0	N/A	N/A	N/A
Administración Pública Federal	N/A	N/A	51	Instituto de Seguridad y Servicios Sociales de los Trabajadores del GYN - Instituto de Seguridad y Servicios Sociales de los Trabajadores del GYN	E044	Atención a la Salud	2 - Desarrollo Social	3 - Salud	2 - Prestación de Servicios de Salud a la Persona	4 - Cobertura de la atención médica curativa	Porcentaje de egresos por mejoría o curación de pacientes adultos mayores en las unidades médicas del 3er nivel de atención	(Total de egresos por mejoría o curación de pacientes adultos mayores del 3er nivel al periodo / Total de egresos hospitalarios de adultos mayores en el 3er nivel al periodo) x 100	Componente	Trimestral	Promedio	Estratégico	Eficacia	89.44	82.15	100	N/A
Administración Pública Federal	N/A	N/A	51	Instituto de Seguridad y Servicios Sociales de los Trabajadores del GYN - Instituto de Seguridad y Servicios Sociales de los Trabajadores del GYN	E044	Atención a la Salud	2 - Desarrollo Social	3 - Salud	2 - Prestación de Servicios de Salud a la Persona	4 - Cobertura de la atención médica curativa	Porcentaje de egresos por mejoría o curación de pacientes adultos en las unidades médicas del 3er nivel de atención	(Total de egresos por mejoría o curación de pacientes adultos del 3er nivel al periodo / Total de egresos hospitalarios de adultos del 3er nivel al periodo) x 100	Componente	Trimestral	Porcentaje	Estratégico	Eficacia	97.61	92.49	100	N/A
Administración Pública Federal	N/A	N/A	51	Instituto de Seguridad y Servicios Sociales de los Trabajadores del GYN - Instituto de Seguridad y Servicios Sociales de los Trabajadores del GYN	E044	Atención a la Salud	2 - Desarrollo Social	3 - Salud	2 - Prestación de Servicios de Salud a la Persona	4 - Cobertura de la atención médica curativa	Porcentaje de egresos por mejoría o curación de pacientes menores de edad en las unidades médicas del 3er nivel de atención	(Total de egresos por mejoría o curación de pacientes menores de edad del 3er nivel al periodo / Total de egresos hospitalarios de pacientes menores de edad del 3er nivel al periodo) x 100	Componente	Trimestral	Promedio	Estratégico	Eficacia	98.48	94.81	100	N/A
Administración Pública Federal	N/A	N/A	51	Instituto de Seguridad y Servicios Sociales de los Trabajadores del GYN - Instituto de Seguridad y Servicios Sociales de los Trabajadores del GYN	E044	Atención a la Salud	2 - Desarrollo Social	3 - Salud	2 - Prestación de Servicios de Salud a la Persona	4 - Cobertura de la atención médica curativa	Porcentaje de egresos de pacientes adultos mayores, por mejoría o curación en las unidades médicas del 2o nivel de atención	(Total de egresos de pacientes adultos mayores por mejoría o curación del 2do nivel al periodo / Total de egresos hospitalarios de adultos mayores del 2do nivel al periodo) x 100	Componente	Trimestral	Porcentaje	Estratégico	Eficiencia	89.55	81.12	100	N/A
Administración Pública Federal	N/A	N/A	51	Instituto de Seguridad y Servicios Sociales de los Trabajadores del GYN - Instituto de Seguridad y Servicios Sociales de los Trabajadores del GYN	E044	Atención a la Salud	2 - Desarrollo Social	3 - Salud	2 - Prestación de Servicios de Salud a la Persona	4 - Cobertura de la atención médica curativa	Porcentaje de egresos de pacientes adultos por mejoría o curación en las unidades médicas del 2o nivel de atención	(Total de egresos de pacientes adultos por mejoría o curación del 2do nivel al periodo / Total de egresos hospitalarios de pacientes adultos del 2do nivel al periodo) x 100	Componente	Trimestral	Porcentaje	Estratégico	Eficacia	98.28	91.85	100	N/A







Administración Pública Federal	N/A	NA	A00 - Instituto de Administración y Avalúos de Bienes Nacionales	0007	Optimización de los inmuebles federales y valuación de los bienes nacionales	1 - Gobierno	3 - Coordinación de la Política de Gobierno	3 - Preservación y Cuidado del Patrimonio Público	27 - Planeación e instrumentación de la política inmobiliaria de la Administración Pública	Porcentaje de acciones de regularización y aprovechamiento realizadas.	((Número de acciones de regularización y aprovechamiento realizadas) / (Número de acciones de regularización y aprovechamiento programadas)) x 100	Actividad	Trimestral	Porcentaje	Gestión	Eficacia	10	16.94	100	N/A	
Administración Pública Federal	N/A	NA	6 - Hacienda y C Nacionales	0007	Optimización de los inmuebles federales y valuación de los bienes nacionales	1 - Gobierno	3 - Coordinación de la Política de Gobierno	3 - Preservación y Cuidado del Patrimonio Público	27 - Planeación e instrumentación de la política inmobiliaria de la Administración Pública	Porcentaje de proyectos de dictámenes valoratorios arancelados revisados en tiempo.	((Número de proyectos de dictámenes valoratorios arancelados revisados en tiempo) / (Número total de proyectos de dictámenes valoratorios arancelados revisados en tiempo)) x 100	Actividad	Trimestral	Porcentaje	Gestión	Eficacia	95	92	100	N/A	
Administración Pública Federal	N/A	NA	6 - Hacienda y C Nacionales	G005	B00 - Comisión Nacional Bancaria y de Valores	1 - Gobierno	5 - Asuntos Financieros y Hacendarios	1 - Asuntos Financieros	7 - Sistema financiero competitivo, eficiente y con mayor cobertura	Ahorro financiero interno	El saldo de los activos financieros en manos de personas físicas y morales (tanto residentes como extranjeros) que son intermediados a través de entidades financieras reguladas en México, y que sirve para otorgar financiamiento al sector privado, al sector público o al sector externo	Fin	Anual		Estratégico	Eficacia				N/A	N/A
Administración Pública Federal	N/A	NA	6 - Hacienda y C Nacionales	G005	B00 - Comisión Nacional Bancaria y de Valores	1 - Gobierno	5 - Asuntos Financieros y Hacendarios	1 - Asuntos Financieros	7 - Sistema financiero competitivo, eficiente y con mayor cobertura	Porcentaje de entidades supervisadas que funcionan observando la normatividad vigente.	(((Número de Entidades que cumplen con la Regulación)+ (Número de Entidades en Proceso de Medidas Correctivas)) / (Número de Entidades Supervisadas sujetas al Cumplimiento de Regulación)) x 100	Propósito	Semestral	Porcentaje	Estratégico	Eficacia	100			N/A	N/A
Administración Pública Federal	N/A	NA	6 - Hacienda y C Nacionales	G005	B00 - Comisión Nacional Bancaria y de Valores	1 - Gobierno	5 - Asuntos Financieros y Hacendarios	1 - Asuntos Financieros	7 - Sistema financiero competitivo, eficiente y con mayor cobertura	Porcentaje de entidades supervisadas que funcionan observando la normatividad vigente.	(((Número de Entidades que cumplen con la Regulación)+ (Número de Entidades en Proceso de Medidas Correctivas)) / (Número de Entidades Supervisadas sujetas al Cumplimiento de Regulación)) x 100	Propósito	Semestral	Porcentaje	Estratégico	Eficacia	100			N/A	N/A
Administración Pública Federal	N/A	NA	6 - Hacienda y C Nacionales	G005	B00 - Comisión Nacional Bancaria y de Valores	1 - Gobierno	5 - Asuntos Financieros y Hacendarios	1 - Asuntos Financieros	7 - Sistema financiero competitivo, eficiente y con mayor cobertura	Porcentaje de Informes de Visita realizados	[Número de Informes de Visita realizados / Número de Visitas Realizadas] x 100	Componente	Trimestral	Porcentaje	Gestión	Eficiencia	11.3	23.19	100	N/A	
Administración Pública Federal	N/A	NA	6 - Hacienda y C Nacionales	G005	B00 - Comisión Nacional Bancaria y de Valores	1 - Gobierno	5 - Asuntos Financieros y Hacendarios	1 - Asuntos Financieros	7 - Sistema financiero competitivo, eficiente y con mayor cobertura	Porcentaje de Reportes de Vigilancia realizados	(Número de Reportes de Vigilancia Generados en el trimestre) / (Número de Reportes de Vigilancia Programados en el trimestre) X 100	Componente	Trimestral	Porcentaje	Gestión	Eficiencia	25.13	24.96	100	N/A	
Administración Pública Federal	N/A	NA	6 - Hacienda y C Nacionales	G005	B00 - Comisión Nacional Bancaria y de Valores	1 - Gobierno	5 - Asuntos Financieros y Hacendarios	1 - Asuntos Financieros	7 - Sistema financiero competitivo, eficiente y con mayor cobertura	Porcentaje de Reportes Regulatorios Validados	(Número de Reportes Regulatorios Validados) / (Número de Entregas de Reportes Regulatorios Programados) X 100	Actividad	Trimestral	Porcentaje	Gestión	Eficiencia	24.13	24.65	100	N/A	
Administración Pública Federal	N/A	NA	6 - Hacienda y C Nacionales	G005	B00 - Comisión Nacional Bancaria y de Valores	1 - Gobierno	5 - Asuntos Financieros y Hacendarios	1 - Asuntos Financieros	7 - Sistema financiero competitivo, eficiente y con mayor cobertura	Porcentaje de cumplimiento del programa de Visitas de Inspección	[Visitas de Inspección Ordinarias realizadas] / (Visitas de Inspección Ordinarias Programadas) x 100	Actividad	Trimestral	Porcentaje	Gestión	Eficiencia	33.62	33.04	100	N/A	
Administración Pública Federal	N/A	NA	6 - Hacienda y C Nacionales	G005	B00 - Comisión Nacional Bancaria y de Valores	1 - Gobierno	5 - Asuntos Financieros y Hacendarios	1 - Asuntos Financieros	7 - Sistema financiero competitivo, eficiente y con mayor cobertura	Porcentaje de entidades que se programan para visita conforme a la metodología del Programa Anual de Visitas (PAV).	[Número de entidades incluídas en el PAV/ Número de entidades que requieren de visita conforme a la metodología PAV] X 100	Actividad	Anual	Porcentaje	Gestión	Eficacia	100			N/A	N/A
Administración Pública Federal	N/A	NA	6 - Hacienda y C Nacionales	G005	B00 - Comisión Nacional Bancaria y de Valores	1 - Gobierno	5 - Asuntos Financieros y Hacendarios	1 - Asuntos Financieros	7 - Sistema financiero competitivo, eficiente y con mayor cobertura	Porcentaje de entidades que son monitoreadas conforme a la metodología para la elaboración del Reporte Institucional	[Número de entidades monitoreadas conforme a la metodología para la elaboración del Reporte Institucional / Número de entidades sujetas a la metodología para la elaboración del reporte institucional] X 100	Actividad	Trimestral	Porcentaje	Gestión	Eficacia	25	25.93	100	N/A	
Administración Pública Federal	N/A	NA	6 - Hacienda y C Nacionales	G004	C00 - Comisión Nacional de Seguros y Fianzas	1 - Gobierno	5 - Asuntos Financieros y Hacendarios	1 - Asuntos Financieros	7 - Sistema financiero competitivo, eficiente y con mayor cobertura	Ahorro financiero interno	El saldo de los activos financieros en manos de personas físicas y morales (tanto residentes como extranjeros) que son intermediados a través de entidades financieras reguladas en México, y que sirve para otorgar financiamiento al sector privado, al sector público o al sector externo	Fin	Anual		Estratégico	Eficacia				N/A	N/A
Administración Pública Federal	N/A	NA	6 - Hacienda y C Nacionales	G004	C00 - Comisión Nacional de Seguros y Fianzas	1 - Gobierno	5 - Asuntos Financieros y Hacendarios	1 - Asuntos Financieros	7 - Sistema financiero competitivo, eficiente y con mayor cobertura	Porcentaje de supervisión de regulación.	(Instituciones que cumplen adecuadamente con la regulación + instituciones que no cumplen con observaciones relevantes de deterioro de su solvencia (IC_NCI) Total de Instituciones supervisadas (TIS)) *100	Fin	Anual	Porcentaje	Estratégico	Eficacia	100			N/A	N/A
Administración Pública Federal	N/A	NA	6 - Hacienda y C Nacionales	G004	C00 - Comisión Nacional de Seguros y Fianzas	1 - Gobierno	5 - Asuntos Financieros y Hacendarios	1 - Asuntos Financieros	7 - Sistema financiero competitivo, eficiente y con mayor cobertura	Porcentaje de instituciones supervisadas que cumplen con el marco regulatorio en materia financiera, técnica y de reaseguro.	(Instituciones supervisadas que cumplen con el marco regulatorio en materia financiera, técnica y de reaseguro (ISCMR) / instituciones supervisadas totales (IST)) *100	Propósito	Anual	Porcentaje	Estratégico	Eficacia	83.02			N/A	N/A
Administración Pública Federal	N/A	NA	6 - Hacienda y C Nacionales	G004	C00 - Comisión Nacional de Seguros y Fianzas	1 - Gobierno	5 - Asuntos Financieros y Hacendarios	1 - Asuntos Financieros	7 - Sistema financiero competitivo, eficiente y con mayor cobertura	Porcentaje de informes de vigilancia con observaciones relevantes.	(Informes de vigilancia que presentan observaciones sobre irregularidades en materia financiera, técnica y de reaseguro realizados (IGVCO) / Informes Globales de vigilancia totales (IGVT)) *100	Componente	Semestral	Porcentaje	Gestión	Eficacia	14.34			N/A	N/A
Administración Pública Federal	N/A	NA	6 - Hacienda y C Nacionales	G004	C00 - Comisión Nacional de Seguros y Fianzas	1 - Gobierno	5 - Asuntos Financieros y Hacendarios	1 - Asuntos Financieros	7 - Sistema financiero competitivo, eficiente y con mayor cobertura	Porcentaje de informes de vigilancia con observaciones relevantes.	(Informes de vigilancia que presentan observaciones sobre irregularidades en materia financiera, técnica y de reaseguro realizados (IGVCO) / Informes Globales de vigilancia totales (IGVT)) *100	Componente	Semestral	Porcentaje	Gestión	Eficacia	12.08			N/A	N/A
Administración Pública Federal	N/A	NA	6 - Hacienda y C Nacionales	G004	C00 - Comisión Nacional de Seguros y Fianzas	1 - Gobierno	5 - Asuntos Financieros y Hacendarios	1 - Asuntos Financieros	7 - Sistema financiero competitivo, eficiente y con mayor cobertura	Porcentaje de informes globales de inspección con observaciones relevantes.	(Informes Globales de inspección que presentan observaciones sobre irregularidades en materia financiera, técnica y de reaseguro (GICCO) / Informes Globales de inspección realizados (GIR)) *100	Componente	Semestral	Otra	Gestión	Eficacia	.94			N/A	N/A
Administración Pública Federal	N/A	NA	6 - Hacienda y C Nacionales	G004	C00 - Comisión Nacional de Seguros y Fianzas	1 - Gobierno	5 - Asuntos Financieros y Hacendarios	1 - Asuntos Financieros	7 - Sistema financiero competitivo, eficiente y con mayor cobertura	Porcentaje de informes globales de inspección con observaciones relevantes.	(Informes Globales de inspección que presentan observaciones sobre irregularidades en materia financiera, técnica y de reaseguro (GICCO) / Informes Globales de inspección realizados (GIR)) *100	Componente	Semestral	Otra	Gestión	Eficacia	.75			N/A	N/A
Administración Pública Federal	N/A	NA	6 - Hacienda y C Nacionales	G004	C00 - Comisión Nacional de Seguros y Fianzas	1 - Gobierno	5 - Asuntos Financieros y Hacendarios	1 - Asuntos Financieros	7 - Sistema financiero competitivo, eficiente y con mayor cobertura	Porcentaje de revisión documental del cumplimiento de la normatividad en la materia.	(Número de procesos de revisión documental realizados (NPRDR) / Número de procesos de revisión programados (NPRP)) *100	Actividad	Trimestral	Porcentaje	Gestión	Eficacia	31.29	28.12	100	N/A	
Administración Pública Federal	N/A	NA	6 - Hacienda y C Nacionales	G004	C00 - Comisión Nacional de Seguros y Fianzas	1 - Gobierno	5 - Asuntos Financieros y Hacendarios	1 - Asuntos Financieros	7 - Sistema financiero competitivo, eficiente y con mayor cobertura	Porcentaje de instituciones que se programan para visita conforme a los criterios de evaluación en el programa anual.	(Número de visitas a entidades incluídas en el programa anual (ordinarias), visitas especiales y de investigación realizadas en el periodo (NVIR) / Número de visitas de inspección a entidades que requieren de dicha visita conforme a los criterios de evaluación institucional (ordinarias), especiales y de investigación programadas (NVIP)) *100	Actividad	Trimestral	Porcentaje	Gestión	Eficacia	14.84	10.26	100	N/A	
Administración Pública Federal	N/A	NA	6 - Hacienda y C Nacionales	G003	D00 - Comisión Nacional del Sistema de Ahorro para el Retiro	1 - Gobierno	5 - Asuntos Financieros y Hacendarios	1 - Asuntos Financieros	7 - Sistema financiero competitivo, eficiente y con mayor cobertura	Porcentaje de cuentas individuales registradas.	(Número de cuentas individuales registradas / Número total de cuentas individuales administradas con recursos invertidos en las Siefores ) *100	Fin	Anual	Porcentaje	Estratégico	Eficacia	78.77			N/A	N/A
Administración Pública Federal	N/A	NA	6 - Hacienda y C Nacionales	G003	D00 - Comisión Nacional del Sistema de Ahorro para el Retiro	1 - Gobierno	5 - Asuntos Financieros y Hacendarios	1 - Asuntos Financieros	7 - Sistema financiero competitivo, eficiente y con mayor cobertura	Ahorro financiero interno	El saldo de los activos financieros en manos de personas físicas y morales (tanto residentes como extranjeros) que son intermediados a través de entidades financieras reguladas en México, y que sirve para otorgar financiamiento al sector privado, al sector público o al sector externo	Fin	Anual		Estratégico	Eficacia				N/A	N/A
Administración Pública Federal	N/A	NA	6 - Hacienda y C Nacionales	G003	D00 - Comisión Nacional del Sistema de Ahorro para el Retiro	1 - Gobierno	5 - Asuntos Financieros y Hacendarios	1 - Asuntos Financieros	7 - Sistema financiero competitivo, eficiente y con mayor cobertura	Porcentaje de sanciones administrativas	(Número total de dictámenes de incumplimientos que derivan en una sanción para las Administradoras en el año de reporte / Número total de dictámenes de incumplimientos) *100	Propósito	Anual	Porcentaje	Estratégico	Eficacia	92.79			N/A	N/A
Administración Pública Federal	N/A	NA	6 - Hacienda y C Nacionales	G003	D00 - Comisión Nacional del Sistema de Ahorro para el Retiro	1 - Gobierno	5 - Asuntos Financieros y Hacendarios	1 - Asuntos Financieros	7 - Sistema financiero competitivo, eficiente y con mayor cobertura	Porcentaje de cumplimiento al programa anual de Supervisión Financiera	(Número total de visitas de inspección realizadas / Número total de visitas de Inspección programadas) x 100	Componente	Trimestral	Porcentaje	Gestión	Eficacia	27.27	27.27	100	N/A	
Administración Pública Federal	N/A	NA	6 - Hacienda y C Nacionales	G003	D00 - Comisión Nacional del Sistema de Ahorro para el Retiro	1 - Gobierno	5 - Asuntos Financieros y Hacendarios	1 - Asuntos Financieros	7 - Sistema financiero competitivo, eficiente y con mayor cobertura	Porcentaje de cumplimiento de publicación de información estadística	(Número total de cuadros de información estadística actualizados sin error / Número total de cuadros de información estadística actualizados) *100	Componente	Semestral	Porcentaje	Gestión	Calidad	100			N/A	N/A
Administración Pública Federal	N/A	NA	6 - Hacienda y C Nacionales	G003	D00 - Comisión Nacional del Sistema de Ahorro para el Retiro	1 - Gobierno	5 - Asuntos Financieros y Hacendarios	1 - Asuntos Financieros	7 - Sistema financiero competitivo, eficiente y con mayor cobertura	Porcentaje de cumplimiento de publicación de información estadística	(Número total de cuadros de información estadística actualizados sin error / Número total de cuadros de información estadística actualizados) *100	Componente	Semestral	Porcentaje	Gestión	Calidad	50			N/A	N/A
Administración Pública Federal	N/A	NA	6 - Hacienda y C Nacionales	G003	D00 - Comisión Nacional del Sistema de Ahorro para el Retiro	1 - Gobierno	5 - Asuntos Financieros y Hacendarios	1 - Asuntos Financieros	7 - Sistema financiero competitivo, eficiente y con mayor cobertura	Porcentaje de cobertura del programa de visitas de inspección y de supervisión a distancia en materia operativa y contable	(Número total de entidades inspeccionadas / Número total de Entidades a inspeccionar programadas) x 100	Componente	Semestral	Porcentaje	Gestión	Eficacia	100			N/A	N/A
Administración Pública Federal	N/A	NA	6 - Hacienda y C Nacionales	G003	D00 - Comisión Nacional del Sistema de Ahorro para el Retiro	1 - Gobierno	5 - Asuntos Financieros y Hacendarios	1 - Asuntos Financieros	7 - Sistema financiero competitivo, eficiente y con mayor cobertura	Porcentaje de cobertura del programa de visitas de inspección y de supervisión a distancia en materia operativa y contable	(Número total de entidades inspeccionadas / Número total de Entidades a inspeccionar programadas) x 100	Componente	Semestral	Porcentaje	Gestión	Eficacia	100			N/A	N/A
Administración Pública Federal	N/A	NA	6 - Hacienda y C Nacionales	G003	D00 - Comisión Nacional del Sistema de Ahorro para el Retiro	1 - Gobierno	5 - Asuntos Financieros y Hacendarios	1 - Asuntos Financieros	7 - Sistema financiero competitivo, eficiente y con mayor cobertura	Porcentaje de informes de vigilancia financiera emitidos	(Número de informes de vigilancia financiera emitidos / Número de informes de vigilancia financiera programados) *100	Actividad	Trimestral	Porcentaje	Gestión	Eficacia	25	25	100	N/A	

Administración Pública Federal	N/A	N/A	6 - Hacienda y C	D00 - Comisión Nacional del Sistema de Ahorro para el Retiro	G003	Regulación y supervisión del Sistema de Ahorro para el Retiro	1 - Gobierno	5 - Asuntos Financieros y Hacendarios	1 - Asuntos Financieros	7 - Sistema financiero competitivo, eficiente y con mayor cobertura	Porcentaje de atención a propuestas de proyectos a procesos operativos	(Número de propuestas de proyectos a procesos operativos atendidas / (Número de propuestas para análisis de proyectos a procesos operativos solicitados por las Aforses cuyo plazo de atención establecido en la Legislación aplicable este comprendido en el periodo de medición del Indicador + Número de propuestas para análisis de proyectos a procesos operativos solicitadas por las Empresas	Actividad	Trimestral	Porcentaje	Gestión	Eficacia	20.45	38.36	100	N/A
Administración Pública Federal	N/A	N/A	6 - Hacienda y C	D00 - Comisión Nacional del Sistema de Ahorro para el Retiro	G003	Regulación y supervisión del Sistema de Ahorro para el Retiro	1 - Gobierno	5 - Asuntos Financieros y Hacendarios	1 - Asuntos Financieros	7 - Sistema financiero competitivo, eficiente y con mayor cobertura	Porcentaje de informes de inspección financiera emitidos	(Número de informes de inspección financiera emitidos / Número de informes de inspección financiera programados)*100	Actividad	Trimestral	Porcentaje	Gestión	Eficacia	25	25	100	N/A
Administración Pública Federal	N/A	N/A	6 - Hacienda y C	D00 - Comisión Nacional del Sistema de Ahorro para el Retiro	G003	Regulación y supervisión del Sistema de Ahorro para el Retiro	1 - Gobierno	5 - Asuntos Financieros y Hacendarios	1 - Asuntos Financieros	7 - Sistema financiero competitivo, eficiente y con mayor cobertura	Promedio de días para la resolución de reportes de incidencia recibidos	(Sumatoria de días utilizados para resolver los reportes de incidencias recibidas en el periodo / Total de reportes de incidencias recibidas en el periodo)	Actividad	Trimestral	Otra	Gestión	Eficiencia	145	68	100	N/A
Administración Pública Federal	N/A	N/A	6 - Hacienda y C	D00 - Comisión Nacional del Sistema de Ahorro para el Retiro	G003	Regulación y supervisión del Sistema de Ahorro para el Retiro	1 - Gobierno	5 - Asuntos Financieros y Hacendarios	1 - Asuntos Financieros	7 - Sistema financiero competitivo, eficiente y con mayor cobertura	Porcentaje de cumplimiento de actualización de página web	(Número de actualizaciones realizadas/ Número de actualizaciones requeridas)*100	Actividad	Trimestral	Porcentaje	Gestión	Eficacia	23.33	29.67	100	N/A
Administración Pública Federal	N/A	N/A	6 - Hacienda y C	D00 - Comisión Nacional del Sistema de Ahorro para el Retiro	G003	Regulación y supervisión del Sistema de Ahorro para el Retiro	1 - Gobierno	5 - Asuntos Financieros y Hacendarios	1 - Asuntos Financieros	7 - Sistema financiero competitivo, eficiente y con mayor cobertura	Porcentaje de cumplimiento del programa de visitas de inspección operativa.	(Número total de vistas concluidas / Número total de vistas programadas) * 100	Actividad	Trimestral	Porcentaje	Gestión	Eficiencia	25	25	100	N/A
Administración Pública Federal	N/A	N/A	6 - Hacienda y C	D00 - Comisión Nacional del Sistema de Ahorro para el Retiro	G003	Regulación y supervisión del Sistema de Ahorro para el Retiro	1 - Gobierno	5 - Asuntos Financieros y Hacendarios	1 - Asuntos Financieros	7 - Sistema financiero competitivo, eficiente y con mayor cobertura	Porcentaje de informes de vigilancia emitidos	(Número de informes de vigilancia emitidos / Número de informes de vigilancia programados)*100	Actividad	Trimestral	Porcentaje	Gestión	Eficacia	16.67	16.67	100	N/A
Administración Pública Federal	N/A	N/A	6 - Hacienda y C	E00 - Servicio de Administración Tributaria	E026	Recaudación de las contribuciones federales	1 - Gobierno	5 - Asuntos Financieros y Hacendarios	2 - Asuntos Hacendarios	3 - Política de ingresos equitativa y promotora de la competitividad	Ingresos tributarios	(Ingresos tributarios del Gobierno Federal/Producto Interno Bruto)*100	Fin	Anual		Estratégico	Eficacia			N/A	N/A
Administración Pública Federal	N/A	N/A	6 - Hacienda y C	E00 - Servicio de Administración Tributaria	E025	Control de la operación aduanera	1 - Gobierno	5 - Asuntos Financieros y Hacendarios	2 - Asuntos Hacendarios	3 - Política de ingresos equitativa y promotora de la competitividad	Ingresos tributarios	(Ingresos tributarios del Gobierno Federal/Producto Interno Bruto)*100	Fin	Anual		Estratégico	Eficacia			N/A	N/A
Administración Pública Federal	N/A	N/A	6 - Hacienda y C	E00 - Servicio de Administración Tributaria	E025	Control de la operación aduanera	1 - Gobierno	5 - Asuntos Financieros y Hacendarios	2 - Asuntos Hacendarios	3 - Política de ingresos equitativa y promotora de la competitividad	Porcentaje de avance de la recaudación anual de IVA en aduanas	(Recaudación de IVA en aduanas / Recaudación de IVA en aduanas proyectada para el ejercicio fiscal que se reporta ) X 100	Propósito	Semestral	Porcentaje	Estratégico	Eficacia	100		N/A	N/A
Administración Pública Federal	N/A	N/A	6 - Hacienda y C	E00 - Servicio de Administración Tributaria	E026	Recaudación de las contribuciones federales	1 - Gobierno	5 - Asuntos Financieros y Hacendarios	2 - Asuntos Hacendarios	3 - Política de ingresos equitativa y promotora de la competitividad	Variación real de los ingresos tributarios administrados por el SAT	(Ingresos tributarios administrados por el SAT reales recaudados en el año actual/ Ingresos tributarios administrados por el SAT reales recaudados en el año anterior) -1 x 100	Propósito	Anual	Otra	Estratégico	Eficacia	1.6		N/A	N/A
Administración Pública Federal	N/A	N/A	6 - Hacienda y C	E00 - Servicio de Administración Tributaria	E025	Control de la operación aduanera	1 - Gobierno	5 - Asuntos Financieros y Hacendarios	2 - Asuntos Hacendarios	3 - Política de ingresos equitativa y promotora de la competitividad	Porcentaje de avance de la recaudación anual de IVA en aduanas	(Recaudación de IVA en aduanas / Recaudación de IVA en aduanas proyectada para el ejercicio fiscal que se reporta ) X 100	Propósito	Semestral	Porcentaje	Estratégico	Eficacia	47.13		N/A	N/A
Administración Pública Federal	N/A	N/A	6 - Hacienda y C	E00 - Servicio de Administración Tributaria	E026	Recaudación de las contribuciones federales	1 - Gobierno	5 - Asuntos Financieros y Hacendarios	2 - Asuntos Hacendarios	3 - Política de ingresos equitativa y promotora de la competitividad	Promedio de recaudación secundaria por acto de fiscalización de métodos sustantivos otros contribuyentes	( Recaudación secundaria obtenida del antecedente de la revisión por actos de fiscalización de métodos sustantivos a otros contribuyentes ( millones de pesos) / Número de actos de fiscalización de métodos sustantivos terminados por autocorrección a otros contribuyentes) X 1000	Componente	Trimestral	Otra	Gestión	Eficacia	2854.1	1395.3	100	N/A
Administración Pública Federal	N/A	N/A	6 - Hacienda y C	E00 - Servicio de Administración Tributaria	E026	Recaudación de las contribuciones federales	1 - Gobierno	5 - Asuntos Financieros y Hacendarios	2 - Asuntos Hacendarios	3 - Política de ingresos equitativa y promotora de la competitividad	Porcentaje de eficacia de la fiscalización otros contribuyentes.	(Revisiones terminadas de métodos sustantivos con cifras recaudadas iguales o superiores a 50 mil pesos / Revisiones terminadas de métodos sustantivos) X 100	Componente	Trimestral	Porcentaje	Gestión	Eficacia	62.7	64.7	100	N/A
Administración Pública Federal	N/A	N/A	6 - Hacienda y C	E00 - Servicio de Administración Tributaria	E025	Control de la operación aduanera	1 - Gobierno	5 - Asuntos Financieros y Hacendarios	2 - Asuntos Hacendarios	3 - Política de ingresos equitativa y promotora de la competitividad	Oportunidad en el reconocimiento aduanero	(Reconocimiento que se realizan en 3 horas o menos / Número de reconocimientos totales) X 100	Componente	Trimestral	Porcentaje	Gestión	Eficiencia	87.31	88.31	100	N/A
Administración Pública Federal	N/A	N/A	6 - Hacienda y C	E00 - Servicio de Administración Tributaria	E026	Recaudación de las contribuciones federales	1 - Gobierno	5 - Asuntos Financieros y Hacendarios	2 - Asuntos Hacendarios	3 - Política de ingresos equitativa y promotora de la competitividad	Porcentaje de eficacia de la fiscalización de grandes contribuyentes	(Revisiones profundas terminadas con cobros mayores a 100 mil pesos / Revisiones Profundas terminadas con observaciones) X 100	Componente	Trimestral	Porcentaje	Gestión	Eficacia	56.14	84.21	100	N/A
Administración Pública Federal	N/A	N/A	6 - Hacienda y C	E00 - Servicio de Administración Tributaria	E026	Recaudación de las contribuciones federales	1 - Gobierno	5 - Asuntos Financieros y Hacendarios	2 - Asuntos Hacendarios	3 - Política de ingresos equitativa y promotora de la competitividad	Promedio de recaudación secundaria por actos de fiscalización de métodos sustantivos otros contribuyentes	(Recaudación secundaria obtenida del antecedente de la revisión por actos de fiscalización de métodos sustantivos a grandes contribuyentes ( millones de pesos) / Número de actos de fiscalización de métodos sustantivos terminados por autocorrección a grandes contribuyentes)	Componente	Trimestral		Gestión	Eficacia	88.53	57.84	100	N/A
Administración Pública Federal	N/A	N/A	6 - Hacienda y C	E00 - Servicio de Administración Tributaria	E025	Control de la operación aduanera	1 - Gobierno	5 - Asuntos Financieros y Hacendarios	2 - Asuntos Hacendarios	3 - Política de ingresos equitativa y promotora de la competitividad	Días hábiles promedio de inscripción en el padrón de importadores.	Sumatoria de días hábiles de registro al padrón de importadores / Total de solicitudes de registro	Actividad	Trimestral	Otra	Gestión	Eficiencia	7	9	100	N/A
Administración Pública Federal	N/A	N/A	6 - Hacienda y C	E00 - Servicio de Administración Tributaria	E025	Control de la operación aduanera	1 - Gobierno	5 - Asuntos Financieros y Hacendarios	2 - Asuntos Hacendarios	3 - Política de ingresos equitativa y promotora de la competitividad	Avance en el proceso de modernización aduanera	(Obras de infraestructura y/o equipamiento que iniciaron su ejecución al periodo / Total de obras de infraestructura y/o equipamiento programadas en el año) X 100	Actividad	Trimestral	Porcentaje	Gestión	Eficacia	33.33	0	N/A	N/A
Administración Pública Federal	N/A	N/A	6 - Hacienda y C	E00 - Servicio de Administración Tributaria	E025	Control de la operación aduanera	1 - Gobierno	5 - Asuntos Financieros y Hacendarios	2 - Asuntos Hacendarios	3 - Política de ingresos equitativa y promotora de la competitividad	Porcentaje de avance en las operaciones de comercio exterior	Número de operaciones realizadas en el año actual / Numero de operaciones programadas en el año actual X 100	Actividad	Trimestral	Porcentaje	Gestión	Eficacia	24.01	24.57	100	N/A
Administración Pública Federal	N/A	N/A	6 - Hacienda y C	E00 - Servicio de Administración Tributaria	E026	Recaudación de las contribuciones federales	1 - Gobierno	5 - Asuntos Financieros y Hacendarios	2 - Asuntos Hacendarios	3 - Política de ingresos equitativa y promotora de la competitividad	Avance en meta de recuperación	(Recuperación acumulada al mes de evaluación / Meta de recuperación anual) X 100	Actividad	Trimestral	Porcentaje	Gestión	Eficacia	20	26.48	100	N/A
Administración Pública Federal	N/A	N/A	6 - Hacienda y C	E00 - Servicio de Administración Tributaria	E026	Recaudación de las contribuciones federales	1 - Gobierno	5 - Asuntos Financieros y Hacendarios	2 - Asuntos Hacendarios	3 - Política de ingresos equitativa y promotora de la competitividad	Porcentaje de sentencias definitivas favorables al SAT	(Sentencias definitivas favorables al SAT / Sentencias definitivas notificadas) X 100	Actividad	Trimestral	Porcentaje	Gestión	Eficacia	55.08	45.4	100	N/A
Administración Pública Federal	N/A	N/A	6 - Hacienda y C	E00 - Servicio de Administración Tributaria	E026	Recaudación de las contribuciones federales	1 - Gobierno	5 - Asuntos Financieros y Hacendarios	2 - Asuntos Hacendarios	3 - Política de ingresos equitativa y promotora de la competitividad	Juicios ganados por el Servicio de Administración Tributaria a grandes contribuyentes en sentencias definitivas	Número de juicios ganados / Número de juicios concluidos X 100	Actividad	Trimestral	Porcentaje	Gestión	Eficacia	51.6	64.71	100	N/A
Administración Pública Federal	N/A	N/A	6 - Hacienda y C	E00 - Servicio de Administración Tributaria	E026	Recaudación de las contribuciones federales	1 - Gobierno	5 - Asuntos Financieros y Hacendarios	2 - Asuntos Hacendarios	3 - Política de ingresos equitativa y promotora de la competitividad	Porcentaje de efectividad en actos de fiscalización profundos a Grandes Contribuyentes	(Revisiones terminadas de métodos profundos con observaciones / Total de revisiones terminadas de métodos profundos) X 100	Actividad	Trimestral	Porcentaje	Gestión	Eficacia	83.46	71.25	100	N/A
Administración Pública Federal	N/A	N/A	6 - Hacienda y C	E00 - Servicio de Administración Tributaria	E026	Recaudación de las contribuciones federales	1 - Gobierno	5 - Asuntos Financieros y Hacendarios	2 - Asuntos Hacendarios	3 - Política de ingresos equitativa y promotora de la competitividad	Porcentaje de efectividad en métodos sustantivos otros contribuyentes	(Revisiones terminadas de métodos sustantivos con observaciones / Total de revisiones terminadas de métodos sustantivos) X 100	Actividad	Mensual	Porcentaje	Gestión	Eficacia	95	96.8	100	N/A
Administración Pública Federal	N/A	N/A	6 - Hacienda y C	E00 - Servicio de Administración Tributaria	E026	Recaudación de las contribuciones federales	1 - Gobierno	5 - Asuntos Financieros y Hacendarios	2 - Asuntos Hacendarios	3 - Política de ingresos equitativa y promotora de la competitividad	Incremento general del padrón de contribuyentes activos respecto del año anterior	(Incremento general de contribuyentes activos al periodo / Total de contribuyentes activos a diciembre del año anterior) X 100	Actividad	Trimestral	Otra	Gestión	Eficacia	1.86	5.83	100	N/A
Administración Pública Federal	N/A	N/A	6 - Hacienda y C	GS A - Agroasemex	E031	Seguro y reaseguro agropecuario	3 - Desarrollo Económico	2 - Agropecuaria, Silvicultura, Pesca y Caza Agropecuario	6 - Apoyo Financiero a la Banca y Seguro	301 - Servicios de seguro y reaseguro	Tasa de variación de la suma reasegurada de AGROASEMEX en los seguros comerciales.	(Monto total en pesos de la suma reasegurada de los seguros comerciales por AGROASEMEX al periodo en el año t) / (Monto total de la suma reasegurada en pesos de los seguros comerciales por AGROASEMEX en el mismo periodo del año anterior t-1) *100	Fin	Semestral	Porcentaje	Estratégico	Eficacia	80.21		N/A	N/A
Administración Pública Federal	N/A	N/A	6 - Hacienda y C	GS A - Agroasemex	E031	Seguro y reaseguro agropecuario	3 - Desarrollo Económico	2 - Agropecuaria, Silvicultura, Pesca y Caza Agropecuario	6 - Apoyo Financiero a la Banca y Seguro	301 - Servicios de seguro y reaseguro	Tasa de variación de la suma reasegurada de AGROASEMEX en los seguros comerciales.	(Monto total en pesos de la suma reasegurada de los seguros comerciales por AGROASEMEX al periodo en el año t) / (Monto total de la suma reasegurada en pesos de los seguros comerciales por AGROASEMEX en el mismo periodo del año anterior t-1) *100	Fin	Semestral	Porcentaje	Estratégico	Eficacia	61.89		N/A	N/A
Administración Pública Federal	N/A	N/A	6 - Hacienda y C	GS A - Agroasemex	E031	Seguro y reaseguro agropecuario	3 - Desarrollo Económico	2 - Agropecuaria, Silvicultura, Pesca y Caza Agropecuario	6 - Apoyo Financiero a la Banca y Seguro	301 - Servicios de seguro y reaseguro	Financiamiento interno al sector privado	Incluye el financiamiento a la actividad empresarial, consumo y vivienda, canalizado por la banca comercial, banca de desarrollo, mercado de deuda y capitales. INFONAVIT, FOVISSSTE, FONACOT, Sofites (hasta julio de 2013), Sofomes Reguladas y Sofomes No Reguladas que emiten deuda en el mercado de valores, entidades de ahorro y crédito popular, uniones de crédito, organizaciones	Fin	Anual		Estratégico	Eficacia			N/A	N/A
Administración Pública Federal	N/A	N/A	6 - Hacienda y C	GS A - Agroasemex	S265	Programa de aseguramiento agropecuario	3 - Desarrollo Económico	2 - Agropecuaria, Silvicultura, Pesca y Caza Agropecuario	6 - Apoyo Financiero a la Banca y Seguro	19 - Fomento y desarrollo del seguro agropecuario	Financiamiento interno al sector privado	Incluye el financiamiento a la actividad empresarial, consumo y vivienda, canalizado por la banca comercial, banca de desarrollo, mercado de deuda y capitales. INFONAVIT, FOVISSSTE, FONACOT, Sofites (hasta julio de 2013), Sofomes Reguladas y Sofomes No Reguladas que emiten deuda en el mercado de valores, entidades de ahorro y crédito popular, uniones de crédito, organizaciones	Fin	Anual		Estratégico	Eficacia			N/A	N/A





Administración Pública Federal	N/A	N/A	6 - Hacienda y C.S.A.	GSA - Agroasemex	E031	Seguro y reaseguro agropecuario	3 - Desarrollo Económico	2 - Agropecuaria, Silvicultura, Pesca y Caza Agropecuario	6 - Apoyo Financiero a la Banca y Seguro Agropecuario	301 - Servicios de seguro y reaseguro	Fondos Reasegurados por AGROASEMEX en el seguro ganadero comercial.	[(Número de fondos asegurados por AGROASEMEX en el seguro ganadero comercial en el año t)/(Número de fondos asegurados por AGROASEMEX en el mismo periodo del año t-1)] * 100	Componente	Semestral	Porcentaje	Estratégico	Eficiencia	8.25		N/A	N/A
Administración Pública Federal	N/A	N/A	6 - Hacienda y C.S.A.	GSA - Agroasemex	S265	Programa de aseguramiento agropecuario	3 - Desarrollo Económico	2 - Agropecuaria, Silvicultura, Pesca y Caza Agropecuario	6 - Apoyo Financiero a la Banca y Seguro Agropecuario	19 - Fomento y desarrollo del seguro agropecuario	Porcentaje de cumplimiento de días atención entre dictamen y pago del componente de subsidio.	[(Promedio de días transcurridos entre dictaminación y pago de solicitudes del componente de subsidio en el año t)/(Días normativos)]*100	Actividad	Trimestral	Porcentaje	Gestión	Eficiencia	8.33	23.82	100	N/A
Administración Pública Federal	N/A	N/A	6 - Hacienda y C.S.A.	GSA - Agroasemex	S265	Programa de aseguramiento agropecuario	3 - Desarrollo Económico	2 - Agropecuaria, Silvicultura, Pesca y Caza Agropecuario	6 - Apoyo Financiero a la Banca y Seguro Agropecuario	19 - Fomento y desarrollo del seguro agropecuario	Porcentaje de operaciones de aseguramiento supervisadas respecto de las operaciones de aseguramiento pagadas del Componente de Subsidio.	[(Número de operaciones de aseguramiento supervisadas del componente de subsidio en el periodo del año t / Número de operaciones de aseguramiento pagadas del componente de subsidio en el periodo del año t) * 100]	Actividad	Trimestral	Porcentaje	Gestión	Eficiencia	1.52	56.25	100	N/A
Administración Pública Federal	N/A	N/A	6 - Hacienda y C.S.A.	GSA - Agroasemex	S265	Programa de aseguramiento agropecuario	3 - Desarrollo Económico	2 - Agropecuaria, Silvicultura, Pesca y Caza Agropecuario	6 - Apoyo Financiero a la Banca y Seguro Agropecuario	19 - Fomento y desarrollo del seguro agropecuario	Porcentaje de cumplimiento de días atención entre solicitud y dictamen del componente de subsidio.	[(Promedio de días transcurridos entre recepción y dictaminación de solicitudes del componente de subsidio en el año t)/(Días normativos)]*100	Actividad	Trimestral	Porcentaje	Gestión	Eficiencia	8.33	12.1	100	N/A
Administración Pública Federal	N/A	N/A	6 - Hacienda y C.S.A.	GSA - Agroasemex	E031	Seguro y reaseguro agropecuario	3 - Desarrollo Económico	2 - Agropecuaria, Silvicultura, Pesca y Caza Agropecuario	6 - Apoyo Financiero a la Banca y Seguro Agropecuario	301 - Servicios de seguro y reaseguro	Oferta realizada por AGROASEMEX a los Gobiernos de los Estados sobre el seguro catastrófico.	(Número de estados visitados el año t)/Número de estados asegurados el año t)*100	Actividad	Trimestral	Porcentaje	Gestión	Eficacia	0	26.67	100	N/A
Administración Pública Federal	N/A	N/A	6 - Hacienda y C.S.A.	GSA - Agroasemex	E031	Seguro y reaseguro agropecuario	3 - Desarrollo Económico	2 - Agropecuaria, Silvicultura, Pesca y Caza Agropecuario	6 - Apoyo Financiero a la Banca y Seguro Agropecuario	301 - Servicios de seguro y reaseguro	Programas de aseguramiento ganadero autorizados para operar.	(Número de programas de aseguramiento autorizados para operar por AGROASEMEX en el año t)*100	Actividad	Trimestral	Porcentaje	Gestión	Eficacia	1.07	90.9	100	N/A
Administración Pública Federal	N/A	N/A	6 - Hacienda y C.S.A.	GSA - Agroasemex	E031	Seguro y reaseguro agropecuario	3 - Desarrollo Económico	2 - Agropecuaria, Silvicultura, Pesca y Caza Agropecuario	6 - Apoyo Financiero a la Banca y Seguro Agropecuario	301 - Servicios de seguro y reaseguro	Programas de aseguramiento agrícolas autorizados para operar.	(Número de programas de aseguramiento agrícolas operados en el año t)/Número de programas de aseguramiento autorizados para operar en el año t)*100	Actividad	Trimestral	Porcentaje	Gestión	Eficacia	65.09	53.44	100	N/A
Administración Pública Federal	N/A	N/A	6 - Hacienda y C.S.A.	GSA - Agroasemex	S265	Programa de aseguramiento agropecuario	3 - Desarrollo Económico	2 - Agropecuaria, Silvicultura, Pesca y Caza Agropecuario	6 - Apoyo Financiero a la Banca y Seguro Agropecuario	19 - Fomento y desarrollo del seguro agropecuario	Porcentaje de solicitudes supervisadas respecto de las solicitudes de apoyos pagadas del Componente de Apoyos.	[(Número de solicitudes supervisadas del componente de apoyos en el periodo del año t / Número de solicitudes pagadas del componente de apoyos en el periodo del año t) * 100]	Actividad	Trimestral	Porcentaje	Gestión	Eficiencia	0	0	N/A	N/A
Administración Pública Federal	N/A	N/A	6 - Hacienda y C.S.A.	GSA - Agroasemex	S265	Programa de aseguramiento agropecuario	3 - Desarrollo Económico	2 - Agropecuaria, Silvicultura, Pesca y Caza Agropecuario	6 - Apoyo Financiero a la Banca y Seguro Agropecuario	19 - Fomento y desarrollo del seguro agropecuario	Porcentaje de cumplimiento de días atención entre dictamen y pago del componente de apoyos.	[(Promedio de días transcurridos entre dictaminación y pago de solicitudes del componente de apoyos en el año t)/(Días normativos)]*100	Actividad	Trimestral	Porcentaje	Gestión	Eficiencia	33.33	0	N/A	N/A
Administración Pública Federal	N/A	N/A	6 - Hacienda y C.S.A.	GSA - Agroasemex	S265	Programa de aseguramiento agropecuario	3 - Desarrollo Económico	2 - Agropecuaria, Silvicultura, Pesca y Caza Agropecuario	6 - Apoyo Financiero a la Banca y Seguro Agropecuario	19 - Fomento y desarrollo del seguro agropecuario	Porcentaje de cumplimiento de días atención entre solicitud y dictamen del componente de apoyos.	[(Promedio de días transcurridos entre recepción y dictaminación de solicitudes del componente de apoyos en el año t)/(Días normativos)]*100	Actividad	Trimestral	Porcentaje	Gestión	Eficiencia	33.33	0	N/A	N/A
Administración Pública Federal	N/A	N/A	6 - Hacienda y C.S.A.	GSA - Agroasemex	S265	Programa de aseguramiento agropecuario	3 - Desarrollo Económico	2 - Agropecuaria, Silvicultura, Pesca y Caza Agropecuario	6 - Apoyo Financiero a la Banca y Seguro Agropecuario	19 - Fomento y desarrollo del seguro agropecuario	Porcentaje de pólizas emitidas y pagadas con recursos del componente de contingencias respecto del total de las pólizas emitidas por AGROASEMEX en los Seguros Catastróficos.	[(Número de pólizas pagadas con recursos del componente de contingencias en el año t) / (Total de pólizas emitidas por AGROASEMEX año t) * 100 Incluye el financiamiento a la actividad empresarial, consumo y vivienda, canalizado por la banca comercial, banca de desarrollo, mercado de deudas y capitales, INFONAVIT, FOVISSSTE, FONADOT, Sofíates (hasta julio de 2013), Sofíates Reguladas y Sofíates No Reguladas que emiten deuda en el mercado de valores, entidades de ahorro y crédito popular, uniones de crédito, organizaciones	Actividad	Trimestral	Porcentaje	Gestión	Eficiencia	0	0	N/A	N/A
Administración Pública Federal	N/A	N/A	6 - Hacienda y C.S.H.F. S.A. de C.V.	GSC - Seguros de Crédito a la Vivienda	E020	Aseguramiento de crédito a la vivienda	2 - Desarrollo Social	2 - Vivienda y Servicios a la Comunidad	5 - Vivienda	301 - Servicios de seguro y reaseguro	Financiamiento interno al sector privado	(Total de créditos individuales asegurados con seguro de crédito a la vivienda / Total de créditos asegurados programados en las metas institucionales) * 100	Fin	Annual	Porcentaje	Estratégico	Eficacia	100		N/A	N/A
Administración Pública Federal	N/A	N/A	6 - Hacienda y C.S.H.F. S.A. de C.V.	GSC - Seguros de Crédito a la Vivienda	E020	Aseguramiento de crédito a la vivienda	2 - Desarrollo Social	2 - Vivienda y Servicios a la Comunidad	5 - Vivienda	301 - Servicios de seguro y reaseguro	Porcentaje de créditos originados con un seguro de crédito a la vivienda destinados a la población no afiliada a la seguridad social	(Total de créditos originados con Seguro de Crédito a la Vivienda destinados a población no afiliada / Total de créditos originados con Seguro de Crédito a la Vivienda) * 100	Propósito	Semestral	Porcentaje	Estratégico	Eficacia	20		N/A	N/A
Administración Pública Federal	N/A	N/A	6 - Hacienda y C.S.H.F. S.A. de C.V.	GSC - Seguros de Crédito a la Vivienda	E020	Aseguramiento de crédito a la vivienda	2 - Desarrollo Social	2 - Vivienda y Servicios a la Comunidad	5 - Vivienda	301 - Servicios de seguro y reaseguro	Porcentaje de créditos originados con un seguro de crédito a la vivienda destinados a la población no afiliada a la seguridad social	(Total de créditos originados con Seguro de Crédito a la Vivienda destinados a población no afiliada / Total de créditos originados con Seguro de Crédito a la Vivienda) * 100	Propósito	Semestral	Porcentaje	Estratégico	Eficacia	20		N/A	N/A
Administración Pública Federal	N/A	N/A	6 - Hacienda y C.S.H.F. S.A. de C.V.	GSC - Seguros de Crédito a la Vivienda	E020	Aseguramiento de crédito a la vivienda	2 - Desarrollo Social	2 - Vivienda y Servicios a la Comunidad	5 - Vivienda	301 - Servicios de seguro y reaseguro	Porcentaje de cartera hipotecaria asegurada por parte de las Entidades Financieras	Cartera de entidades financieras asegurada con Seguro de Crédito a la Vivienda / Cartera Total de las entidades financieras que contrataron SCV x 100	Componente	Semestral	Porcentaje	Estratégico	Eficacia	21		N/A	N/A
Administración Pública Federal	N/A	N/A	6 - Hacienda y C.S.H.F. S.A. de C.V.	GSC - Seguros de Crédito a la Vivienda	E020	Aseguramiento de crédito a la vivienda	2 - Desarrollo Social	2 - Vivienda y Servicios a la Comunidad	5 - Vivienda	301 - Servicios de seguro y reaseguro	Promedio de días transcurridos entre la fecha de respuesta y la fecha de presentación del siniestro.	Suma (Fecha de respuesta menos fecha de reclamación) / Número de siniestros presentados (Saldo de Crédito Directo al Sector Privado + Saldo de Crédito Inducido a través de Garantías sin fondeo al Sector Privado + Saldo de las Bursatilizaciones de Cartera de Crédito Apoyadas) Producto Interno Bruto) x 100 El Saldo de Crédito Inducido a través de Garantías sin fondeo al Sector Privado incluye el saldo Expuesto por los Intermediarios Financieros Privados (Saldo de Crédito Directo al Sector Privado + Saldo de Crédito Inducido a través de Garantías sin fondeo al Sector Privado + Saldo de las Bursatilizaciones de Cartera de Crédito Apoyadas) Producto Interno Bruto) x 100 El Saldo de Crédito Inducido a través de Garantías sin fondeo al Sector Privado incluye el saldo Expuesto por los Intermediarios Financieros Privados	Actividad	Trimestral	Días	Gestión	Eficacia	25	25	100	N/A
Administración Pública Federal	N/A	N/A	6 - Hacienda y C.S.N.C.	GON - Banco Nacional de Comercio Exterior	F008	Servicios financieros complementarios	3 - Desarrollo Económico	1 - Asuntos Económicos, Comerciales y Laborales en General	1 - Asuntos Económicos y Comerciales en General	102 - Otros servicios financieros de banca de desarrollo	Crédito directo e impulsado de la Banca de Desarrollo	(Saldo de la cartera del sector privado de Bancomex / Total de la cartera de crédito del sector privado otorgado por la banca de desarrollo) * 100	Fin	Annual	Porcentaje	Estratégico	Eficacia	15.91		N/A	N/A
Administración Pública Federal	N/A	N/A	6 - Hacienda y C.S.N.C.	GON - Banco Nacional de Comercio Exterior	F007	Operación de financiamiento para la exportación	3 - Desarrollo Económico	1 - Asuntos Económicos, Comerciales y Laborales en General	1 - Asuntos Económicos y Comerciales en General	101 - Actividades orientadas al financiamiento y recuperación de cartera	Crédito directo e impulsado de la Banca de Desarrollo	(Monto de apoyos financieros colocados al sector privado/Monto de apoyos financieros colocados al sector privado en el mismo periodo del ejercicio fiscal anterior)*100	Fin	Annual	Porcentaje	Estratégico	Eficacia	87.96	113.19	100	N/A
Administración Pública Federal	N/A	N/A	6 - Hacienda y C.S.N.C.	GON - Banco Nacional de Comercio Exterior	F007	Operación de financiamiento para la exportación	3 - Desarrollo Económico	1 - Asuntos Económicos, Comerciales y Laborales en General	1 - Asuntos Económicos y Comerciales en General	101 - Actividades orientadas al financiamiento y recuperación de cartera	Porcentaje de participación del financiamiento de Bancomex al sector privado respecto del crédito de la banca de desarrollo al sector privado.	(Saldo de la cartera del sector privado de Bancomex / Total de la cartera de crédito del sector privado otorgado por la banca de desarrollo) * 100	Fin	Annual	Porcentaje	Estratégico	Eficacia	15.91		N/A	N/A
Administración Pública Federal	N/A	N/A	6 - Hacienda y C.S.N.C.	GON - Banco Nacional de Comercio Exterior	F007	Operación de financiamiento para la exportación	3 - Desarrollo Económico	1 - Asuntos Económicos, Comerciales y Laborales en General	1 - Asuntos Económicos y Comerciales en General	101 - Actividades orientadas al financiamiento y recuperación de cartera	Tasa de variación de atención a Empresas Beneficiadas con apoyos financieros directos	(Número de empresas beneficiadas con apoyos financieros directos a una fecha determinada/Número de empresas beneficiadas con apoyos financieros directos en el mismo periodo del ejercicio anterior)-1)*100.	Propósito	Trimestral	Porcentaje	Estratégico	Eficacia	101.38	23	100	N/A
Administración Pública Federal	N/A	N/A	6 - Hacienda y C.S.N.C.	GON - Banco Nacional de Comercio Exterior	F007	Operación de financiamiento para la exportación	3 - Desarrollo Económico	1 - Asuntos Económicos, Comerciales y Laborales en General	1 - Asuntos Económicos y Comerciales en General	101 - Actividades orientadas al financiamiento y recuperación de cartera	Tasa de variación de empresas beneficiadas con apoyos financieros a través de los intermediarios financieros	(Número de empresas beneficiadas con apoyos financieros a través de intermediarios financieros a una fecha determinada/Número de empresas beneficiadas con apoyos financieros a través de intermediarios financieros en el mismo periodo del ejercicio anterior)-1)*100	Propósito	Trimestral	Porcentaje	Estratégico	Eficacia	104.77	24.53	100	N/A
Administración Pública Federal	N/A	N/A	6 - Hacienda y C.S.N.C.	GON - Banco Nacional de Comercio Exterior	F008	Servicios financieros complementarios	3 - Desarrollo Económico	1 - Asuntos Económicos, Comerciales y Laborales en General	1 - Asuntos Económicos y Comerciales en General	102 - Otros servicios financieros de banca de desarrollo	Porcentaje de atención de solicitudes de recursos de financiamiento directo a usuarios del crédito (primer piso)	(Número de solicitudes de financiamiento atendidas de usuarios directos del crédito (primer piso) / Número de solicitudes de financiamiento recibidas de usuarios directos del crédito (primer piso)) * 100	Propósito	Annual	Porcentaje	Estratégico	Eficacia	100		N/A	N/A
Administración Pública Federal	N/A	N/A	6 - Hacienda y C.S.N.C.	GON - Banco Nacional de Comercio Exterior	F008	Servicios financieros complementarios	3 - Desarrollo Económico	1 - Asuntos Económicos, Comerciales y Laborales en General	1 - Asuntos Económicos y Comerciales en General	102 - Otros servicios financieros de banca de desarrollo	Porcentaje de atención de solicitudes de recursos de financiamiento de instituciones financieras (segundo piso)	(Número de solicitudes de financiamiento atendidas de instituciones financieras (segundo piso) / Número de solicitudes de financiamiento recibidas de instituciones financieras (segundo piso)) * 100	Propósito	Annual	Porcentaje	Estratégico	Eficacia	100		N/A	N/A
Administración Pública Federal	N/A	N/A	6 - Hacienda y C.S.N.C.	GON - Banco Nacional de Comercio Exterior	F008	Servicios financieros complementarios	3 - Desarrollo Económico	1 - Asuntos Económicos, Comerciales y Laborales en General	1 - Asuntos Económicos y Comerciales en General	102 - Otros servicios financieros de banca de desarrollo	Porcentaje de cobertura del financiamiento solicitado por las empresas exportadoras, importadoras y/o generadoras de divisas	(Monto cubierto de recursos para el financiamiento de las empresas exportadoras, importadoras y/o generadoras de divisas / Monto de financiamiento solicitado por las empresas exportadoras, importadoras y/o generadoras de divisas)*100	Propósito	Annual	Porcentaje	Estratégico	Eficacia	100		N/A	N/A
Administración Pública Federal	N/A	N/A	6 - Hacienda y C.S.N.C.	GON - Banco Nacional de Comercio Exterior	F008	Servicios financieros complementarios	3 - Desarrollo Económico	1 - Asuntos Económicos, Comerciales y Laborales en General	1 - Asuntos Económicos y Comerciales en General	102 - Otros servicios financieros de banca de desarrollo	Contratación de deuda externa	(Monto de Captación externa de recursos/Monto Programado de Captación externa de recursos)*100	Componente	Semestral	Porcentaje	Gestión	Eficacia	100		N/A	N/A
Administración Pública Federal	N/A	N/A	6 - Hacienda y C.S.N.C.	GON - Banco Nacional de Comercio Exterior	F007	Operación de financiamiento para la exportación	3 - Desarrollo Económico	1 - Asuntos Económicos, Comerciales y Laborales en General	1 - Asuntos Económicos y Comerciales en General	101 - Actividades orientadas al financiamiento y recuperación de cartera	Colocación de apoyos financieros a través de intermediarios financieros (Segundo Piso)	(Monto de apoyos financieros colocados a través de intermediarios financieros (segundo piso) del sector privado/Monto de apoyos financieros colocados a través de intermediarios financieros (segundo piso) del sector privado en el mismo periodo del ejercicio fiscal anterior)*100	Componente	Trimestral	Porcentaje	Gestión	Eficacia	79.85	119.04	100	N/A

Administración Pública Federal	N/A	N/A	6 - Hacienda y C.S.N.C.	F007	Operación de financiamiento para la exportación	3 - Desarrollo Económico	1 - Asuntos Económicos, Comerciales y Laborales en General	1 - Asuntos Económicos y Comerciales en General	101 - Actividades orientadas al financiamiento y recuperación de cartera	Colocación de apoyos financieros directos (primer piso)	(Monto de apoyos financieros directos (primer piso) del sector privado/Monto de apoyos financieros directos (primer piso) del sector privado en el mismo periodo del ejercicio fiscal anterior)*100	Componente	Trimestral	Porcentaje	Gestión	Eficacia	92.64	109.8	100	N/A
Administración Pública Federal	N/A	N/A	6 - Hacienda y C.S.N.C.	F008	Servicios financieros complementarios	3 - Desarrollo Económico	1 - Asuntos Económicos, Comerciales y Laborales en General	1 - Asuntos Económicos y Comerciales en General	102 - Otros servicios financieros de banca de desarrollo	Contratación de deuda externa	(Monto de Captación externa de recursos/Monto Programado de Captación externa de recursos)*100	Componente	Semestral	Porcentaje	Gestión	Eficacia	62.31931		N/A	N/A
Administración Pública Federal	N/A	N/A	6 - Hacienda y C.S.N.C.	F007	Operación de financiamiento para la exportación	3 - Desarrollo Económico	1 - Asuntos Económicos, Comerciales y Laborales en General	1 - Asuntos Económicos y Comerciales en General	101 - Actividades orientadas al financiamiento y recuperación de cartera	Medición porcentual de recursos captados y recuperados	((Recursos captados a través de deuda externa + recursos captados a través de deuda interna +recursos recuperados de los créditos)/(Total de recursos programados a captar y recuperar en el periodo)*100	Actividad	Trimestral	Porcentaje	Gestión	Eficacia	30.91	47.38	100	N/A
Administración Pública Federal	N/A	N/A	6 - Hacienda y C.S.N.C.	F007	Operación de financiamiento para la exportación	3 - Desarrollo Económico	1 - Asuntos Económicos, Comerciales y Laborales en General	1 - Asuntos Económicos y Comerciales en General	101 - Actividades orientadas al financiamiento y recuperación de cartera	Medición porcentual de solicitudes de apoyos financieros liberadas de Primer Piso	(Número de solicitudes liberadas/Estimación del Número de solicitudes liberadas)*100	Actividad	Trimestral	Porcentaje	Gestión	Eficacia	20	27.5	100	N/A
Administración Pública Federal	N/A	N/A	6 - Hacienda y C.S.N.C.	F007	Operación de financiamiento para la exportación	3 - Desarrollo Económico	1 - Asuntos Económicos, Comerciales y Laborales en General	1 - Asuntos Económicos y Comerciales en General	102 - Otros servicios financieros de banca de desarrollo	Medición porcentual de solicitudes de apoyos financieros liberadas de Segundo Piso	(Número de solicitudes liberadas/Estimación del Número de solicitudes liberadas)*100	Actividad	Trimestral	Porcentaje	Gestión	Eficacia	22.22	25.93	100	N/A
Administración Pública Federal	N/A	N/A	6 - Hacienda y C.S.N.C.	F008	Servicios financieros complementarios	3 - Desarrollo Económico	1 - Asuntos Económicos, Comerciales y Laborales en General	1 - Asuntos Económicos y Comerciales en General	102 - Otros servicios financieros de banca de desarrollo	Porcentaje de autorizaciones para contratar nueva deuda externa autorizadas /Sumatoria de autorizaciones de nueva deuda externa estimadas al cierre del periodo)*100	(Sumatoria de autorizaciones de nueva deuda externa autorizadas /Sumatoria de autorizaciones de nueva deuda externa estimadas al cierre del periodo)*100	Actividad	Trimestral	Porcentaje	Gestión	Eficacia	90.91	85	100	N/A
Administración Pública Federal	N/A	N/A	6 - Hacienda y C.S.N.C.	F008	Servicios financieros complementarios	3 - Desarrollo Económico	1 - Asuntos Económicos, Comerciales y Laborales en General	1 - Asuntos Económicos y Comerciales en General	102 - Otros servicios financieros de banca de desarrollo	Autorización anual del Límite de endeudamiento neto externo	(Sumatoria de autorizaciones anuales del techo de endeudamiento neto externo/Sumatoria de autorizaciones anuales del techo de endeudamiento neto externo estimadas)*100	Actividad	Anual	Porcentaje	Gestión	Eficacia	100		N/A	N/A
Administración Pública Federal	N/A	N/A	6 - Hacienda y C.S.N.C.	F008	Servicios financieros complementarios	3 - Desarrollo Económico	1 - Asuntos Económicos, Comerciales y Laborales en General	1 - Asuntos Económicos y Comerciales en General	102 - Otros servicios financieros de banca de desarrollo	Actualización de la programación de recursos	Sumatoria del número de veces con la que se actualiza la información de la programación de recursos Este índice resulta de la división entre el Valor Bruto de la Producción y los nuevos utilizados en el proceso productivo (capital, trabajo, energía, materiales y servicios). IPTF = IVBP / ( IKB1 IT&2 IE&3 IM&4 IS&5 ) IPTF: Índice de Productividad Total de los Factores. IVBP: Índice del Valor Bruto de la Producción a precios constantes. IK: Índice de los servicios de capital. IT: Índice de los servicios de este índice resulta de la división entre el Valor Bruto de la Producción y los nuevos utilizados en el proceso productivo (capital, trabajo, energía, materiales y servicios). IPTF = IVBP / ( IKB1 IT&2 IE&3 IM&4 IS&5 ) IPTF: Índice de Productividad Total de los Factores. IVBP: Índice del Valor Bruto de la Producción a precios constantes. IK: Índice de los servicios de capital. IT: Índice de los servicios de	Actividad	Trimestral	Otra	Gestión	Eficacia	1	1	100	N/A
Administración Pública Federal	N/A	N/A	6 - Hacienda y C.Especiales	P005	G00 - Autoridad Federal para el Desarrollo de las Zonas Económicas Especiales	3 - Desarrollo Económico	1 - Asuntos Económicos, Comerciales y Laborales en General	1 - Asuntos Económicos y Comerciales en General	28 - Planeación, tomento y desarrollo de Zonas Económicas Especiales, para impulsar el	Índice de la productividad total de los factores	(No. Programas de Desarrollo de las ZEE declaradas, sometidos a consideración de la Comisión Intersecretarial de ZEE / No. Programas de Desarrollo de las ZEE declaradas, sometidos a consideración de la Comisión Intersecretarial de ZEE)*100	Fin	Anual	Porcentaje	Estratégico	Eficacia			N/A	N/A
Administración Pública Federal	N/A	N/A	6 - Hacienda y C.Especiales	F036	G00 - Autoridad Federal para el Desarrollo de las Zonas Económicas Especiales	3 - Desarrollo Económico	1 - Asuntos Económicos, Comerciales y Laborales en General	1 - Asuntos Económicos y Comerciales en General	28 - Planeación, tomento y desarrollo de Zonas Económicas Especiales, para impulsar el	Índice de la productividad total de los factores	(No. Programas de Desarrollo de las ZEE declaradas, sometidos a consideración de la Comisión Intersecretarial de ZEE / No. Programas de Desarrollo de las ZEE declaradas, sometidos a consideración de la Comisión Intersecretarial de ZEE)*100	Fin	Anual	Porcentaje	Estratégico	Eficacia			N/A	N/A
Administración Pública Federal	N/A	N/A	6 - Hacienda y C.Especiales	P005	G00 - Autoridad Federal para el Desarrollo de las Zonas Económicas Especiales	3 - Desarrollo Económico	1 - Asuntos Económicos, Comerciales y Laborales en General	1 - Asuntos Económicos y Comerciales en General	28 - Planeación, tomento y desarrollo de Zonas Económicas Especiales, para impulsar el	Porcentaje de Programas de Desarrollo	(Cartas de intención obtenidas por la AFDZEE en el año T / Cartas de intención establecidas como meta en el año T ) *100	Propósito	Anual	Porcentaje	Estratégico	Eficiencia	70		N/A	N/A
Administración Pública Federal	N/A	N/A	6 - Hacienda y C.Especiales	F036	G00 - Autoridad Federal para el Desarrollo de las Zonas Económicas Especiales	3 - Desarrollo Económico	1 - Asuntos Económicos, Comerciales y Laborales en General	1 - Asuntos Económicos y Comerciales en General	28 - Planeación, tomento y desarrollo de Zonas Económicas Especiales, para impulsar el	Proyectos de inversión comprometidos	(Cartas de intención obtenidas por la AFDZEE en el año T / Cartas de intención establecidas como meta en el año T ) *100	Propósito	Anual	Porcentaje	Estratégico	Eficacia	80		N/A	N/A
Administración Pública Federal	N/A	N/A	6 - Hacienda y C.Especiales	P005	G00 - Autoridad Federal para el Desarrollo de las Zonas Económicas Especiales	3 - Desarrollo Económico	1 - Asuntos Económicos, Comerciales y Laborales en General	1 - Asuntos Económicos y Comerciales en General	28 - Planeación, tomento y desarrollo de Zonas Económicas Especiales, para impulsar el	Resultados de los Informes emitidos de las reuniones de los consejos técnicos	(Número de informes emitidos de los consejos técnicos / Número de sesiones establecidas en el semestre)*100	Componente	Semestral	Porcentaje	Gestión	Eficiencia	100		N/A	N/A
Administración Pública Federal	N/A	N/A	6 - Hacienda y C.Especiales	P005	G00 - Autoridad Federal para el Desarrollo de las Zonas Económicas Especiales	3 - Desarrollo Económico	1 - Asuntos Económicos, Comerciales y Laborales en General	1 - Asuntos Económicos y Comerciales en General	28 - Planeación, tomento y desarrollo de Zonas Económicas Especiales, para impulsar el	Resultados de los Informes emitidos de las reuniones de los consejos técnicos	(Número de informes emitidos de los consejos técnicos / Número de sesiones establecidas en el semestre)*100	Componente	Semestral	Porcentaje	Gestión	Eficiencia	0		N/A	N/A
Administración Pública Federal	N/A	N/A	6 - Hacienda y C.Especiales	P005	G00 - Autoridad Federal para el Desarrollo de las Zonas Económicas Especiales	3 - Desarrollo Económico	1 - Asuntos Económicos, Comerciales y Laborales en General	1 - Asuntos Económicos y Comerciales en General	28 - Planeación, tomento y desarrollo de Zonas Económicas Especiales, para impulsar el	Concesiones y Permisos otorgados a Administradores Integrales en inmuebles de la Federación, donde se desarrolle una Sección / No. de ZEE con Decreto de Declaratoria y Convenio de Coordinación suscrito)*100	(No. Concesiones y Permisos otorgados a Administradores Integrales en inmuebles de la Federación donde se desarrolle una Sección / No. de ZEE con Decreto de Declaratoria y Convenio de Coordinación suscrito)*100	Componente	Semestral	Porcentaje	Estratégico	Eficiencia	0		N/A	N/A
Administración Pública Federal	N/A	N/A	6 - Hacienda y C.Especiales	P005	G00 - Autoridad Federal para el Desarrollo de las Zonas Económicas Especiales	3 - Desarrollo Económico	1 - Asuntos Económicos, Comerciales y Laborales en General	1 - Asuntos Económicos y Comerciales en General	28 - Planeación, tomento y desarrollo de Zonas Económicas Especiales, para impulsar el	Concesiones y Permisos otorgados a Administradores Integrales en inmuebles de la Federación, donde se desarrolle una Sección de ZEE	(No. Concesiones y Permisos otorgados a Administradores Integrales en inmuebles de la Federación donde se desarrolle una Sección / No. de ZEE con Decreto de Declaratoria y Convenio de Coordinación suscrito)*100	Componente	Semestral	Porcentaje	Estratégico	Eficiencia	25		N/A	N/A
Administración Pública Federal	N/A	N/A	6 - Hacienda y C.Especiales	F036	G00 - Autoridad Federal para el Desarrollo de las Zonas Económicas Especiales	3 - Desarrollo Económico	1 - Asuntos Económicos, Comerciales y Laborales en General	1 - Asuntos Económicos y Comerciales en General	28 - Planeación, tomento y desarrollo de Zonas Económicas Especiales, para impulsar el	Porcentaje estimado de población en una región con conocimiento de la existencia y atributos de la ZEEE	(Número de personas encuestadas en la región con conocimiento de la zee/número total de personas encuestadas en la región) * 100	Componente	Anual	Porcentaje	Gestión	Eficacia	5		N/A	N/A
Administración Pública Federal	N/A	N/A	6 - Hacienda y C.Especiales	F036	G00 - Autoridad Federal para el Desarrollo de las Zonas Económicas Especiales	3 - Desarrollo Económico	1 - Asuntos Económicos, Comerciales y Laborales en General	1 - Asuntos Económicos y Comerciales en General	28 - Planeación, tomento y desarrollo de Zonas Económicas Especiales, para impulsar el	Trámites con menor carga administrativa y menores plazos máximos de resolución en las VUZEE.	(promedio de plazo máximo en la resolución de los trámites a través de VUZEE / promedio de plazo máximo de resolución de trámites en lugares distintos a las VUZEE)*100	Componente	Semestral	Porcentaje	Estratégico	Eficacia	0		N/A	N/A
Administración Pública Federal	N/A	N/A	6 - Hacienda y C.Especiales	F036	G00 - Autoridad Federal para el Desarrollo de las Zonas Económicas Especiales	3 - Desarrollo Económico	1 - Asuntos Económicos, Comerciales y Laborales en General	1 - Asuntos Económicos y Comerciales en General	28 - Planeación, tomento y desarrollo de Zonas Económicas Especiales, para impulsar el	Trámites con menor carga administrativa y menores plazos máximos de resolución en las VUZEE.	(promedio de plazo máximo en la resolución de los trámites a través de VUZEE / promedio de plazo máximo de resolución de trámites en lugares distintos a las VUZEE)*100	Componente	Semestral	Porcentaje	Estratégico	Eficacia	10		N/A	N/A
Administración Pública Federal	N/A	N/A	6 - Hacienda y C.Especiales	P005	G00 - Autoridad Federal para el Desarrollo de las Zonas Económicas Especiales	3 - Desarrollo Económico	1 - Asuntos Económicos, Comerciales y Laborales en General	1 - Asuntos Económicos y Comerciales en General	28 - Planeación, tomento y desarrollo de Zonas Económicas Especiales, para impulsar el	Recomendaciones de los Consejos Técnicos atendidas	(Número de recomendaciones emitidas por los consejos técnicos atendidas / Número de recomendaciones emitidas por los consejos técnicos ) * 100	Actividad	Trimestral	Porcentaje	Gestión	Eficiencia	0	0	N/A	N/A
Administración Pública Federal	N/A	N/A	6 - Hacienda y C.Especiales	F036	G00 - Autoridad Federal para el Desarrollo de las Zonas Económicas Especiales	3 - Desarrollo Económico	1 - Asuntos Económicos, Comerciales y Laborales en General	1 - Asuntos Económicos y Comerciales en General	28 - Planeación, tomento y desarrollo de Zonas Económicas Especiales, para impulsar el	Acerdos Conjuntos para la agilización y mejora de tramitología, emitidos respecto de las Zonas Económicas Especiales con Declaratoria.	(Número de Acuerdos Conjuntos Emitidos / número de ZEE con Declaratoria)*100	Actividad	Anual	Porcentaje	Gestión	Eficacia	80		N/A	N/A
Administración Pública Federal	N/A	N/A	6 - Hacienda y C.Especiales	F036	G00 - Autoridad Federal para el Desarrollo de las Zonas Económicas Especiales	3 - Desarrollo Económico	1 - Asuntos Económicos, Comerciales y Laborales en General	1 - Asuntos Económicos y Comerciales en General	28 - Planeación, tomento y desarrollo de Zonas Económicas Especiales, para impulsar el	Acciones realizadas para la promoción de la Zonas Económicas Especiales	(Acciones de promoción realizadas en el periodo T / Acciones de promoción establecidas como meta para el periodo T) * 100	Actividad	Trimestral	Porcentaje	Gestión	Eficacia	100		N/A	N/A
Administración Pública Federal	N/A	N/A	6 - Hacienda y C.Especiales	P005	G00 - Autoridad Federal para el Desarrollo de las Zonas Económicas Especiales	3 - Desarrollo Económico	1 - Asuntos Económicos, Comerciales y Laborales en General	1 - Asuntos Económicos y Comerciales en General	28 - Planeación, tomento y desarrollo de Zonas Económicas Especiales, para impulsar el	Número de consejos técnicos instalados	(Consejo técnicos instalados en el trimestre/ Número de consejo técnicos a instalar conforme a la Ley y Reglamento de la Autoridad Federal para el Desarrollo de las Zonas Económicas Especiales)*100	Actividad	Trimestral	Porcentaje	Gestión	Eficacia	0	0	N/A	N/A
Administración Pública Federal	N/A	N/A	6 - Hacienda y C.Especiales	P005	G00 - Autoridad Federal para el Desarrollo de las Zonas Económicas Especiales	3 - Desarrollo Económico	1 - Asuntos Económicos, Comerciales y Laborales en General	1 - Asuntos Económicos y Comerciales en General	28 - Planeación, tomento y desarrollo de Zonas Económicas Especiales, para impulsar el	Dictámenes de la viabilidad del establecimiento de Zonas Económicas Especiales aprobados.	( No. Dictámenes aprobados / No. Dictámenes sometidos en la Comisión Intersecretarial de ZEE)*100	Actividad	Trimestral	Porcentaje	Gestión	Eficiencia	0	100	100	N/A
Administración Pública Federal	N/A	N/A	6 - Hacienda y C.Especiales	P005	G00 - Autoridad Federal para el Desarrollo de las Zonas Económicas Especiales	3 - Desarrollo Económico	1 - Asuntos Económicos, Comerciales y Laborales en General	1 - Asuntos Económicos y Comerciales en General	28 - Planeación, tomento y desarrollo de Zonas Económicas Especiales, para impulsar el	Convenios de Concursos Públicos para la selección del (los) Administrador(es) Integral(es) de la(s) ZONE(s) Especiale(s), que se establecerán en bienes inmuebles de la Federación con convocatoria	( No. Convocatorias de Concursos Públicos para la selección del (los) Administrador(es) Integral(es) de la(s) ZEE, que se establecerán en bienes inmuebles de la Federación dentro de los 9 meses posteriores a la declaratoria / No. de ZEE con Decreto y Convenio de Coordinación suscrito)*100	Actividad	Anual	Porcentaje	Gestión	Eficacia	25		N/A	N/A
Administración Pública Federal	N/A	N/A	6 - Hacienda y C.Especiales	P005	G00 - Autoridad Federal para el Desarrollo de las Zonas Económicas Especiales	3 - Desarrollo Económico	1 - Asuntos Económicos, Comerciales y Laborales en General	1 - Asuntos Económicos y Comerciales en General	28 - Planeación, tomento y desarrollo de Zonas Económicas Especiales, para impulsar el	Porcentaje de procedimientos legales y consultas atendidos.	(No. De consultas o procedimientos legales atendidos/No. De consultas o procedimientos legales remitidos) * 100	Actividad	Trimestral	Porcentaje	Gestión	Eficacia	0	96.25	100	N/A
Administración Pública Federal	N/A	N/A	6 - Hacienda y C.Especiales	P005	G00 - Autoridad Federal para el Desarrollo de las Zonas Económicas Especiales	3 - Desarrollo Económico	1 - Asuntos Económicos, Comerciales y Laborales en General	1 - Asuntos Económicos y Comerciales en General	28 - Planeación, tomento y desarrollo de Zonas Económicas Especiales, para impulsar el	Convenios con instituciones de educación media superior y educación superior y capacitación para el trabajo	(Número de convenios firmados con instituciones de educación media superior y educación superior y capacitación para el trabajo / No. de ZEE con Decreto y Convenio de Coordinación suscrito)*100	Actividad	Anual	Porcentaje	Gestión	Eficacia	100		N/A	N/A
Administración Pública Federal	N/A	N/A	6 - Hacienda y C.Públicos, S.N.C.	E018	Constitución de garantías financieras	2 - Desarrollo Social	2 - Vivienda y Servicios a la Comunidad	1 - Urbanización	102 - Otros servicios financieros de banca de desarrollo	Porcentaje de la participación del saldo de crédito incluido con respecto al cierre anual de cartera de crédito de OEM, Proyectos y otros / porcentaje de participación programada)*100	(Porcentaje de la participación del saldo de crédito incluido con respecto al cierre del saldo de cartera de crédito de OEM, Proyectos y otros / porcentaje de participación programada)*100	Fin	Anual	Porcentaje	Estratégico	Eficacia	100		N/A	N/A
Administración Pública Federal	N/A	N/A	6 - Hacienda y C.Públicos, S.N.C.	E017	Funciones de financiamiento a proyectos de infraestructura	2 - Desarrollo Social	2 - Vivienda y Servicios a la Comunidad	1 - Urbanización	101 - Actividades orientadas al financiamiento y recuperación de cartera	Porcentaje de cumplimiento en la calificación obtenida en la encuesta integral de Banobras para la gestión de resultados con respecto al resultado programado	(Calificación obtenida en la encuesta integral de Banobras para la gestión de resultados / calificación programada en la encuesta integral de Banobras para la gestión de resultados)*100	Fin	Anual	Porcentaje	Estratégico	Eficacia	100		N/A	N/A



Administración Pública Federal	N/A	N/A	6 - Hacienda y C Aérea y Armada, S.N.C. E022	G1H - Banco Nacional del Ejército, Fuerza Armada y Armada, S.N.C.	Operación de financiamiento para el personal de las fuerzas armadas	Servicios Bancarios Fronterizos	1 - Gobierno	5 - Asuntos Financieros y Hacendarios	1 - Asuntos Financieros	102 - Otros servicios financieros de banca de desarrollo 101 - Actividades orientadas al financiamiento y recuperación de cartera	Promedio de satisfacción del servicio otorgado al usuario del trámite de otorgamiento de permisos de importación temporal de vehículos	(suma de calificaciones obtenidas en la encuesta de satisfacción de usuarios / número total de encuestas)	Componente	Semestral	Promedio	Gestión	Calidad	91	N/A	N/A	
Administración Pública Federal	N/A	N/A	6 - Hacienda y C Aérea y Armada, S.N.C. E021	G1H - Banco Nacional del Ejército, Fuerza Armada y Armada, S.N.C.	Operación de financiamiento para el personal de las fuerzas armadas	Servicios Bancarios Fronterizos	1 - Gobierno	5 - Asuntos Financieros y Hacendarios	1 - Asuntos Financieros	102 - Otros servicios financieros de banca de desarrollo 101 - Actividades orientadas al financiamiento y recuperación de cartera	Tasa de variación de crédito otorgado	((Monto de otorgamiento de crédito en el año t / monto de otorgamiento de crédito en el año t-1)-1)*100	Componente	Trimestral	Tasa de variación	Gestión	Eficacia	3	30.02	100	N/A
Administración Pública Federal	N/A	N/A	6 - Hacienda y C Aérea y Armada, S.N.C. E022	G1H - Banco Nacional del Ejército, Fuerza Armada y Armada, S.N.C.	Operación de financiamiento para el personal de las fuerzas armadas	Servicios Bancarios Fronterizos	1 - Gobierno	5 - Asuntos Financieros y Hacendarios	1 - Asuntos Financieros	102 - Otros servicios financieros de banca de desarrollo 101 - Actividades orientadas al financiamiento y recuperación de cartera	Promedio de satisfacción del servicio otorgado al usuario del trámite de otorgamiento de permisos de importación temporal de vehículos	(suma de calificaciones obtenidas en la encuesta de satisfacción de usuarios / número total de encuestas)	Componente	Semestral	Promedio	Gestión	Calidad	90.25	N/A	N/A	
Administración Pública Federal	N/A	N/A	6 - Hacienda y C Aérea y Armada, S.N.C. E021	G1H - Banco Nacional del Ejército, Fuerza Armada y Armada, S.N.C.	Operación de financiamiento para el personal de las fuerzas armadas	Servicios Bancarios Fronterizos	1 - Gobierno	5 - Asuntos Financieros y Hacendarios	1 - Asuntos Financieros	101 - Actividades orientadas al financiamiento y recuperación de cartera	Porcentaje de Cartera Vencida	(Cartera vencida / Total de cartera de crédito) * 100	Actividad	Trimestral	Porcentaje	Gestión	Eficiencia	1.18	2.08	100	N/A
Administración Pública Federal	N/A	N/A	6 - Hacienda y C Aérea y Armada, S.N.C. E021	G1H - Banco Nacional del Ejército, Fuerza Armada y Armada, S.N.C.	Operación de financiamiento para el personal de las fuerzas armadas	Servicios Bancarios Fronterizos	1 - Gobierno	5 - Asuntos Financieros y Hacendarios	1 - Asuntos Financieros	101 - Actividades orientadas al financiamiento y recuperación de cartera	tasa de variación de solicitudes de crédito	((número de solicitudes sujetas a evaluación en t / número de solicitudes sujetas a evaluación en t-1) - 1) * 100	Actividad	Mensual	Tasa de variación	Gestión	Eficacia	25.89	66.71	100	N/A
Administración Pública Federal	N/A	N/A	6 - Hacienda y C Aérea y Armada, S.N.C. E022	G1H - Banco Nacional del Ejército, Fuerza Armada y Armada, S.N.C.	Operación de financiamiento para el personal de las fuerzas armadas	Servicios Bancarios Fronterizos	1 - Gobierno	5 - Asuntos Financieros y Hacendarios	1 - Asuntos Financieros	102 - Otros servicios financieros de banca de desarrollo	Control de retorno de vehículos importados de manera temporal a territorio nacional	(Número de permisos de importación temporal de vehículos no retornados / Total de permisos de importación temporal de vehículos expedidos) * 100	Actividad	Trimestral	Porcentaje	Gestión	Eficacia	48.15	43.67	100	N/A
Administración Pública Federal	N/A	N/A	6 - Hacienda y C Aérea y Armada, S.N.C. E022	G1H - Banco Nacional del Ejército, Fuerza Armada y Armada, S.N.C.	Operación de financiamiento para el personal de las fuerzas armadas	Servicios Bancarios Fronterizos	1 - Gobierno	5 - Asuntos Financieros y Hacendarios	1 - Asuntos Financieros	102 - Otros servicios financieros de banca de desarrollo	Porcentaje de permisos de importación temporal de vehículos otorgados respecto de los solicitados	(Número de permisos de importación temporal de vehículos otorgados / Total de solicitudes de permisos de importación temporal de vehículos) * 100	Actividad	Trimestral	Porcentaje	Gestión	Eficacia	98.76	99.17	100	N/A
Administración Pública Federal	N/A	N/A	6 - Hacienda y C Aérea y Armada, S.N.C. E022	G1H - Banco Nacional del Ejército, Fuerza Armada y Armada, S.N.C.	Operación de financiamiento para el personal de las fuerzas armadas	Servicios Bancarios Fronterizos	1 - Gobierno	5 - Asuntos Financieros y Hacendarios	1 - Asuntos Financieros	102 - Otros servicios financieros de banca de desarrollo 101 - Actividades orientadas al financiamiento y recuperación de cartera	Tasa de variación de permisos de internación e importación temporal y definitiva de vehículos otorgados en t - 1) - 1) * 100	((Número de permisos de internación e importación temporal y definitiva de vehículos otorgados en t - 1) - 1) * 100	Actividad	Trimestral	Tasa de variación	Gestión	Eficacia	2	20.8	100	N/A
Administración Pública Federal	N/A	N/A	6 - Hacienda y C Aérea y Armada, S.N.C. E021	G1H - Banco Nacional del Ejército, Fuerza Armada y Armada, S.N.C.	Operación de financiamiento para el personal de las fuerzas armadas	Servicios Bancarios Fronterizos	1 - Gobierno	5 - Asuntos Financieros y Hacendarios	1 - Asuntos Financieros	101 - Actividades orientadas al financiamiento y recuperación de cartera	Porcentaje de solicitudes autorizadas respecto del total de solicitudes evaluadas	(Número de solicitudes autorizadas / Número de solicitudes evaluadas) * 100	Actividad	Mensual	Porcentaje	Gestión	Eficacia	68.57	64.89	100	N/A
Administración Pública Federal	N/A	N/A	6 - Hacienda y C Aérea y Armada, S.N.C. E021	G1H - Banco Nacional del Ejército, Fuerza Armada y Armada, S.N.C.	Operación de financiamiento para el personal de las fuerzas armadas	Servicios Bancarios Fronterizos	1 - Gobierno	5 - Asuntos Financieros y Hacendarios	1 - Asuntos Financieros	101 - Actividades orientadas al financiamiento y recuperación de cartera	Colocación de recursos	Monto de cartera de credito de consumo, liquidez y vivienda / Total de captación tradicional*100 Donde: PpNLS = Programas presupuestarios del gasto programable con un nivel de logro satisfactorio. Ppi = Número de Programas presupuestarios del gasto programable que cuentan con valoración de desempeño de 4 y 5 en el Modelo Sintético de Información de Desempeño (MSD). Ppj = Número de programas presupuestarios del gasto programable. Variables utilizadas para el cálculo del	Actividad	Trimestral	Porcentaje	Gestión	Eficiencia	100.83	99.62	100	N/A
Administración Pública Federal	N/A	N/A	6 - Hacienda y C de México B004	G2T - Casa de Moneda de México	Producción y comercialización de monedas	Producción y comercialización de monedas	1 - Gobierno	5 - Asuntos Financieros y Hacendarios	1 - Asuntos Financieros	201 - Ejecución de programas de acuñación de moneda	Programas presupuestarios del gasto programable con un nivel de logro satisfactorio	Total de dinero circulante en monedas en el país: Información estadística de Banco de México <a href="http://www.banxico.org.mx/SitInternet/consultarDirectorioInternetAction.do?accion=consultarCuadro">http://www.banxico.org.mx/SitInternet/consultarDirectorioInternetAction.do?accion=consultarCuadro</a> idCuadro=CM2 sector=11 locale=es	Propósito	Annual	Porcentaje	Estratégico	Eficacia	100	N/A	N/A	
Administración Pública Federal	N/A	N/A	6 - Hacienda y C de México B004	G2T - Casa de Moneda de México	Producción y comercialización de monedas	Producción y comercialización de monedas	1 - Gobierno	5 - Asuntos Financieros y Hacendarios	1 - Asuntos Financieros	201 - Ejecución de programas de acuñación de moneda	Porcentaje de liberanza (moneda entregada) respecto a la moneda producida	(Total de liberanza de moneda en el periodo/Total de moneda producida en el periodo)*100	Componente	Semestral	Porcentaje	Estratégico	Eficacia	50.37	N/A	N/A	
Administración Pública Federal	N/A	N/A	6 - Hacienda y C de México B004	G2T - Casa de Moneda de México	Producción y comercialización de monedas	Producción y comercialización de monedas	1 - Gobierno	5 - Asuntos Financieros y Hacendarios	1 - Asuntos Financieros	201 - Ejecución de programas de acuñación de moneda	Porcentaje de liberanza (moneda entregada) respecto a la moneda producida	(Total de liberanza de moneda en el periodo/Total de moneda producida en el periodo)*100	Componente	Semestral	Porcentaje	Estratégico	Eficacia	100	N/A	N/A	
Administración Pública Federal	N/A	N/A	6 - Hacienda y C de México B004	G2T - Casa de Moneda de México	Producción y comercialización de monedas	Producción y comercialización de monedas	1 - Gobierno	5 - Asuntos Financieros y Hacendarios	1 - Asuntos Financieros	201 - Ejecución de programas de acuñación de moneda	Tiempo promedio de producción de monedas	Número de horas duración del proceso de producción (desde montaje en la maquina hasta la acuñación final de las monedas)/Número total de piezas acuñadas en proceso de producción (desde montaje en la maquina hasta la acuñación final de las monedas)*100	Actividad	Trimestral	Promedio	Gestión	Eficiencia	25.19	99.25	100	N/A
Administración Pública Federal	N/A	N/A	6 - Hacienda y C de México B004	G2T - Casa de Moneda de México	Producción y comercialización de monedas	Producción y comercialización de monedas	1 - Gobierno	5 - Asuntos Financieros y Hacendarios	1 - Asuntos Financieros	201 - Ejecución de programas de acuñación de moneda	Porcentaje de cumplimiento de la producción de monedas planificada	(Número de piezas producidas en el trimestre /Total de piezas planificadas en el año t)*100	Actividad	Trimestral	Porcentaje	Gestión	Eficacia	25.19	99.25	100	N/A
Administración Pública Federal	N/A	N/A	6 - Hacienda y C de México B004	G2T - Casa de Moneda de México	Producción y comercialización de monedas	Producción y comercialización de monedas	1 - Gobierno	5 - Asuntos Financieros y Hacendarios	1 - Asuntos Financieros	201 - Ejecución de programas de acuñación de moneda	Porcentaje de aprobación de diseños presentados al Banco de México	(Número de diseños de monedas y medallas aprobados por el Banco de México en el trimestre /Número total de diseños presentados al Banco de México en el trimestre t)*100 Incluye el financiamiento a la actividad empresarial, consumo y vivienda, canalizado por la banca comercial, banca de desarrollo, mercado de deuda y capitales, INFONAVIT, FOVYSSSTE, FONACOT, Sofotes (hasta julio de 2013), Sofomes Reguladas y Sofomes No Reguladas que emiten deuda en el mercado de valores, entidades de ahorro y crédito popular, uniones de crédito, organizaciones	Actividad	Trimestral	Porcentaje	Gestión	Calidad	25.19	99.25	100	N/A
Administración Pública Federal	N/A	N/A	6 - Hacienda y C de México E011	G3A - Comisión Nacional para la Protección y Defensa de los Usuarios de Servicios Financieros	Protección y Defensa de los Usuarios de Servicios Financieros	Protección y Defensa de los Usuarios de Servicios Financieros	1 - Gobierno	5 - Asuntos Financieros y Hacendarios	1 - Asuntos Financieros	7 - Sistema financiero competitivo, eficiente y con mayor cobertura	Financiamiento interno al sector privado	El saldo de los activos financieros en manos de personas físicas y morales (tanto residentes como extranjeros) que son intermediados a través de entidades financieras reguladas en México, y que sirve para otorgar financiamiento al sector privado, al sector público o al sector externo	Fin	Annual		Estratégico	Eficacia	N/A	N/A	N/A	
Administración Pública Federal	N/A	N/A	6 - Hacienda y C de México E011	G3A - Comisión Nacional para la Protección y Defensa de los Usuarios de Servicios Financieros	Protección y Defensa de los Usuarios de Servicios Financieros	Protección y Defensa de los Usuarios de Servicios Financieros	1 - Gobierno	5 - Asuntos Financieros y Hacendarios	1 - Asuntos Financieros	7 - Sistema financiero competitivo, eficiente y con mayor cobertura	Número de acciones de defensa realizadas por cada 10,000 adultos.	(Total de acciones de defensa realizadas por la CONDUSEF/Total de población adulta/10,000	Propósito	Annual	Acción	Estratégico	Eficacia	225	N/A	N/A	
Administración Pública Federal	N/A	N/A	6 - Hacienda y C de México E011	G3A - Comisión Nacional para la Protección y Defensa de los Usuarios de Servicios Financieros	Protección y Defensa de los Usuarios de Servicios Financieros	Protección y Defensa de los Usuarios de Servicios Financieros	1 - Gobierno	5 - Asuntos Financieros y Hacendarios	1 - Asuntos Financieros	7 - Sistema financiero competitivo, eficiente y con mayor cobertura	Porcentaje de acciones de asesoría y defensas concluidas favorables al usuario.	(Total de acciones de asesorías, defensa, dictamen, conciliación y gestión favorables / Total de acciones de asesorías, defensa de dictamen, conciliación y gestión concluidas por la CONDUSEF)*100	Componente	Semestral	Porcentaje	Gestión	Eficacia	94.11	N/A	N/A	
Administración Pública Federal	N/A	N/A	6 - Hacienda y C de México E011	G3A - Comisión Nacional para la Protección y Defensa de los Usuarios de Servicios Financieros	Protección y Defensa de los Usuarios de Servicios Financieros	Protección y Defensa de los Usuarios de Servicios Financieros	1 - Gobierno	5 - Asuntos Financieros y Hacendarios	1 - Asuntos Financieros	7 - Sistema financiero competitivo, eficiente y con mayor cobertura	Porcentaje de asistencia a los diversos eventos en materia de educación financiera durante la Semana Nacional de Educación Financiera.	(Total de personas que asistieron a los eventos realizados en la Semana Nacional de Educación Financiera / Total de personas programadas a asistir a los eventos en la Semana Nacional de Educación Financiera) *100	Componente	Annual	Porcentaje	Gestión	Eficacia	100	N/A	N/A	
Administración Pública Federal	N/A	N/A	6 - Hacienda y C de México E011	G3A - Comisión Nacional para la Protección y Defensa de los Usuarios de Servicios Financieros	Protección y Defensa de los Usuarios de Servicios Financieros	Protección y Defensa de los Usuarios de Servicios Financieros	1 - Gobierno	5 - Asuntos Financieros y Hacendarios	1 - Asuntos Financieros	7 - Sistema financiero competitivo, eficiente y con mayor cobertura	Porcentaje de instituciones y productos financieros evaluados de conformidad a normatividad.	(Número de instituciones y productos evaluados y que cumplen con normatividad/ Total de instituciones y productos programados que cumplen con normatividad) *100	Componente	Semestral	Porcentaje	Gestión	Eficacia	49.85	N/A	N/A	
Administración Pública Federal	N/A	N/A	6 - Hacienda y C de México E011	G3A - Comisión Nacional para la Protección y Defensa de los Usuarios de Servicios Financieros	Protección y Defensa de los Usuarios de Servicios Financieros	Protección y Defensa de los Usuarios de Servicios Financieros	1 - Gobierno	5 - Asuntos Financieros y Hacendarios	1 - Asuntos Financieros	7 - Sistema financiero competitivo, eficiente y con mayor cobertura	Porcentaje de instituciones y productos financieros evaluados de conformidad a normatividad.	(Número de instituciones y productos evaluados y que cumplen con normatividad/ Total de instituciones y productos programados que cumplen con normatividad) *100	Componente	Semestral	Porcentaje	Gestión	Eficacia	100	N/A	N/A	
Administración Pública Federal	N/A	N/A	6 - Hacienda y C de México E011	G3A - Comisión Nacional para la Protección y Defensa de los Usuarios de Servicios Financieros	Protección y Defensa de los Usuarios de Servicios Financieros	Protección y Defensa de los Usuarios de Servicios Financieros	1 - Gobierno	5 - Asuntos Financieros y Hacendarios	1 - Asuntos Financieros	7 - Sistema financiero competitivo, eficiente y con mayor cobertura	Porcentaje de acciones de asesoría y defensas concluidas favorables al usuario.	(Total de acciones de asesorías, defensa, dictamen, conciliación y gestión favorables / Total de acciones de asesorías, defensa de dictamen, conciliación y gestión concluidas por la CONDUSEF)*100	Componente	Semestral	Porcentaje	Gestión	Eficacia	48.20412	N/A	N/A	
Administración Pública Federal	N/A	N/A	6 - Hacienda y C de México E011	G3A - Comisión Nacional para la Protección y Defensa de los Usuarios de Servicios Financieros	Protección y Defensa de los Usuarios de Servicios Financieros	Protección y Defensa de los Usuarios de Servicios Financieros	1 - Gobierno	5 - Asuntos Financieros y Hacendarios	1 - Asuntos Financieros	7 - Sistema financiero competitivo, eficiente y con mayor cobertura	Porcentaje de emisión de opciones favorables conforme a una valoración técnica jurídica.	(Número de dictámenes técnicos favorables / Número de dictámenes técnicos concluidos)*100	Actividad	Mensual	Porcentaje	Gestión	Eficacia	15.48	15.72	100	N/A
Administración Pública Federal	N/A	N/A	6 - Hacienda y C de México E011	G3A - Comisión Nacional para la Protección y Defensa de los Usuarios de Servicios Financieros	Protección y Defensa de los Usuarios de Servicios Financieros	Protección y Defensa de los Usuarios de Servicios Financieros	1 - Gobierno	5 - Asuntos Financieros y Hacendarios	1 - Asuntos Financieros	7 - Sistema financiero competitivo, eficiente y con mayor cobertura	Porcentaje de cumplimiento del programa de supervisión de Instituciones.	(Número de instituciones financieras inspeccionadas / Número de instituciones programadas) *100	Actividad	Trimestral	Porcentaje	Gestión	Eficiencia	25	15	100	N/A
Administración Pública Federal	N/A	N/A	6 - Hacienda y C de México E011	G3A - Comisión Nacional para la Protección y Defensa de los Usuarios de Servicios Financieros	Protección y Defensa de los Usuarios de Servicios Financieros	Protección y Defensa de los Usuarios de Servicios Financieros	1 - Gobierno	5 - Asuntos Financieros y Hacendarios	1 - Asuntos Financieros	7 - Sistema financiero competitivo, eficiente y con mayor cobertura	Porcentaje de documentos financieros aprobados	(Número de documentos financieros aprobados / Número de documentos evaluados)*100	Actividad	Annual	Porcentaje	Gestión	Eficacia	22.54	N/A	N/A	
Administración Pública Federal	N/A	N/A	6 - Hacienda y C de México E011	G3A - Comisión Nacional para la Protección y Defensa de los Usuarios de Servicios Financieros	Protección y Defensa de los Usuarios de Servicios Financieros	Protección y Defensa de los Usuarios de Servicios Financieros	1 - Gobierno	5 - Asuntos Financieros y Hacendarios	1 - Asuntos Financieros	7 - Sistema financiero competitivo, eficiente y con mayor cobertura	Porcentaje de atención a las solicitudes de defensoría legal gratuita.	(Número de solicitudes atendidas de defensoría legal gratuita / Número de solicitudes recibidas de defensoría legal gratuita) *100	Actividad	Mensual	Porcentaje	Gestión	Eficacia	22.99	25.8	100	N/A

Administración Pública Federal	N/A	N/A	6 - Hacienda y C	6 - Hacienda y C	E011	Protección y Defensa de los Usuarios de Servicios Financieros	1 - Gobierno	5 - Asuntos Financieros y Hacendarios	1 - Asuntos Financieros	7 - Sistema financiero competitivo, eficiente y con mayor cobertura	Porcentaje de asesoramiento técnico jurídico a los usuarios de servicios financieros.	(Número asesorías técnicas jurídicas realizadas / Total de acciones de protección y defensa realizadas por la CONDUSEF) *100	Actividad	Mensual	Porcentaje	Gestión	Eficacia	21.33	23.23	100	N/A	
Administración Pública Federal	N/A	N/A	6 - Hacienda y C	6 - Hacienda y C	E011	Protección y Defensa de los Usuarios de Servicios Financieros	1 - Gobierno	5 - Asuntos Financieros y Hacendarios	1 - Asuntos Financieros	7 - Sistema financiero competitivo, eficiente y con mayor cobertura	Porcentaje de conciliaciones favorables al usuario.	(Número de conciliaciones favorables al usuario / Número de procedimientos conciliatorios concluidos) *100	Actividad	Mensual	Porcentaje	Gestión	Eficacia	6.4563	7.38	100	N/A	
Administración Pública Federal	N/A	N/A	6 - Hacienda y C	6 - Hacienda y C	E011	Protección y Defensa de los Usuarios de Servicios Financieros	1 - Gobierno	5 - Asuntos Financieros y Hacendarios	1 - Asuntos Financieros	7 - Sistema financiero competitivo, eficiente y con mayor cobertura	Difusión de información financiera a través de herramientas web.	(Conteo del número de visitantes al sitio de cuadros comparativos + conteo de visitas al sitio de catalogo de tarjetas de credito realizado / Conteo del número de visitas al sitio de cuadros comparativos programado + conteo de visitas al sitio de catalogo de tarjetas de credito programadas) *100	Actividad	Trimestral	Porcentaje	Gestión	Calidad	25.00069	21.83	100	N/A	
Administración Pública Federal	N/A	N/A	6 - Hacienda y C	6 - Hacienda y C	E011	Protección y Defensa de los Usuarios de Servicios Financieros	1 - Gobierno	5 - Asuntos Financieros y Hacendarios	1 - Asuntos Financieros	7 - Sistema financiero competitivo, eficiente y con mayor cobertura	Porcentaje de documentos financieros evaluados respecto de los programados.	(Número total de documentos financieros evaluados/ Número total de documentos financieras programados) *100	Actividad	Semestral	Porcentaje	Gestión	Eficiencia	50		N/A	N/A	
Administración Pública Federal	N/A	N/A	6 - Hacienda y C	6 - Hacienda y C	E011	Protección y Defensa de los Usuarios de Servicios Financieros	1 - Gobierno	5 - Asuntos Financieros y Hacendarios	1 - Asuntos Financieros	7 - Sistema financiero competitivo, eficiente y con mayor cobertura	Porcentaje de documentos financieras evaluados respecto de los programados.	(Número total de documentos financieros evaluados/ Número total de documentos financieras programados) *100	Actividad	Semestral	Porcentaje	Gestión	Eficiencia	100		N/A	N/A	
Administración Pública Federal	N/A	N/A	6 - Hacienda y C	6 - Hacienda y C	E011	Protección y Defensa de los Usuarios de Servicios Financieros	1 - Gobierno	5 - Asuntos Financieros y Hacendarios	1 - Asuntos Financieros	7 - Sistema financiero competitivo, eficiente y con mayor cobertura	Porcentaje de alumnos que adquieren conocimientos suficientes sobre temas financieros.	(Número de alumnos aprobados en el examen final del diplomado en educación financiera / Número de alumnos que cursaron el diplomado en educación financiera) *100	Actividad	Semestral	Porcentaje	Gestión	Calidad	10		N/A	N/A	
Administración Pública Federal	N/A	N/A	6 - Hacienda y C	6 - Hacienda y C	E011	Protección y Defensa de los Usuarios de Servicios Financieros	1 - Gobierno	5 - Asuntos Financieros y Hacendarios	1 - Asuntos Financieros	7 - Sistema financiero competitivo, eficiente y con mayor cobertura	Tasa de variación en la asistencia a eventos foros, ferias y talleres en materia de educación financiera.	(Total de eventos mensuales realizados en materia de educación financiera en el año actual / Total de eventos realizados en materia de educación financiera en el ejercicio anterior) *100	Actividad	Trimestral	Porcentaje	Gestión	Calidad	36.97	27.07	100	N/A	
Administración Pública Federal	N/A	N/A	6 - Hacienda y C	6 - Hacienda y C	E011	Protección y Defensa de los Usuarios de Servicios Financieros	1 - Gobierno	5 - Asuntos Financieros y Hacendarios	1 - Asuntos Financieros	7 - Sistema financiero competitivo, eficiente y con mayor cobertura	Porcentaje de alumnos que adquieren conocimientos suficientes sobre temas financieros.	(Número de alumnos aprobados en el examen final del diplomado en educación financiera / Número de alumnos que cursaron el diplomado en educación financiera) *100	Actividad	Semestral	Porcentaje	Gestión	Calidad	20		N/A	N/A	
Administración Pública Federal	N/A	N/A	6 - Hacienda y C	6 - Hacienda y C	F002	Financieras Rurales	3 - Desarrollo Económico	2 - Agropecuaria, Silvicultura, Pesca y Caza Agropecuario	6 - Apoyo Financiero a Banca y Seguro	18 - Financiamiento y fomento al sector rural	Crédito directo e impulsado de la Banca de Desarrollo		Fin	Annual			Estratégico	Eficacia			N/A	N/A
Administración Pública Federal	N/A	N/A	6 - Hacienda y C	6 - Hacienda y C	F002	Financieras Rurales	3 - Desarrollo Económico	2 - Agropecuaria, Silvicultura, Pesca y Caza Agropecuario	6 - Apoyo Financiero a Banca y Seguro	18 - Financiamiento y fomento al sector rural	Porcentaje de participación del saldo de cartera de la Financiera respecto del saldo de la Banca de Desarrollo	(Saldo de cartera de la Financiera / saldo de cartera de la Banca de Desarrollo) *100	Fin	Annual	Porcentaje	Estratégico	Eficacia	6		N/A	N/A	
Administración Pública Federal	N/A	N/A	6 - Hacienda y C	6 - Hacienda y C	F030	Financieras Rurales	3 - Desarrollo Económico	2 - Agropecuaria, Silvicultura, Pesca y Caza Agropecuario	6 - Apoyo Financiero a Banca y Seguro	18 - Financiamiento y fomento al sector rural	Porcentaje de participación del saldo de cartera de la Financiera respecto del saldo de la Banca de Desarrollo	(Saldo de cartera de la Financiera / saldo de cartera de la Banca de Desarrollo) *100	Fin	Annual	Porcentaje	Estratégico	Eficacia	6		N/A	N/A	
Administración Pública Federal	N/A	N/A	6 - Hacienda y C	6 - Hacienda y C	F030	Financieras Rurales	3 - Desarrollo Económico	2 - Agropecuaria, Silvicultura, Pesca y Caza Agropecuario	6 - Apoyo Financiero a Banca y Seguro	18 - Financiamiento y fomento al sector rural	Crédito directo e impulsado de la Banca de Desarrollo		Fin	Annual			Estratégico	Eficacia			N/A	N/A
Administración Pública Federal	N/A	N/A	6 - Hacienda y C	6 - Hacienda y C	F001	Financieras Rurales	3 - Desarrollo Económico	2 - Agropecuaria, Silvicultura, Pesca y Caza Agropecuario	6 - Apoyo Financiero a Banca y Seguro	18 - Financiamiento y fomento al sector rural	Porcentaje de participación del saldo de cartera de la Financiera respecto del saldo de la Banca de Desarrollo	(Saldo de cartera de la Financiera / saldo de cartera de la Banca de Desarrollo) * 100	Fin	Annual	Porcentaje	Estratégico	Eficacia	6		N/A	N/A	
Administración Pública Federal	N/A	N/A	6 - Hacienda y C	6 - Hacienda y C	F003	Financieras Rurales	3 - Desarrollo Económico	2 - Agropecuaria, Silvicultura, Pesca y Caza Agropecuario	6 - Apoyo Financiero a Banca y Seguro	18 - Financiamiento y recuperación de cartera	Crédito directo e impulsado de la Banca de Desarrollo		Fin	Annual			Estratégico	Eficacia			N/A	N/A
Administración Pública Federal	N/A	N/A	6 - Hacienda y C	6 - Hacienda y C	F029	Financieras Rurales	3 - Desarrollo Económico	2 - Agropecuaria, Silvicultura, Pesca y Caza Agropecuario	6 - Apoyo Financiero a Banca y Seguro	18 - Financiamiento y fomento al sector rural	Crédito directo e impulsado de la Banca de Desarrollo		Fin	Annual			Estratégico	Eficacia			N/A	N/A
Administración Pública Federal	N/A	N/A	6 - Hacienda y C	6 - Hacienda y C	F029	Financieras Rurales	3 - Desarrollo Económico	2 - Agropecuaria, Silvicultura, Pesca y Caza Agropecuario	6 - Apoyo Financiero a Banca y Seguro	18 - Financiamiento y fomento al sector rural	Porcentaje de participación del saldo de cartera de la Financiera respecto del saldo de la Banca de Desarrollo	(Saldo de cartera de la Financiera / saldo de cartera de la Banca de Desarrollo) *100	Fin	Annual	Porcentaje	Estratégico	Eficacia	6		N/A	N/A	
Administración Pública Federal	N/A	N/A	6 - Hacienda y C	6 - Hacienda y C	F001	Financieras Rurales	3 - Desarrollo Económico	2 - Agropecuaria, Silvicultura, Pesca y Caza Agropecuario	6 - Apoyo Financiero a Banca y Seguro	18 - Financiamiento y fomento al sector rural	Crédito directo e impulsado de la Banca de Desarrollo		Fin	Annual			Estratégico	Eficacia			N/A	N/A
Administración Pública Federal	N/A	N/A	6 - Hacienda y C	6 - Hacienda y C	F004	Financieras Rurales	3 - Desarrollo Económico	2 - Agropecuaria, Silvicultura, Pesca y Caza Agropecuario	6 - Apoyo Financiero a Banca y Seguro	18 - Financiamiento y recuperación de cartera	Crédito directo e impulsado de la Banca de Desarrollo		Fin	Annual			Estratégico	Eficacia			N/A	N/A
Administración Pública Federal	N/A	N/A	6 - Hacienda y C	6 - Hacienda y C	F002	Financieras Rurales	3 - Desarrollo Económico	2 - Agropecuaria, Silvicultura, Pesca y Caza Agropecuario	6 - Apoyo Financiero a Banca y Seguro	18 - Financiamiento y fomento al sector rural	Porcentaje del crédito autorizado asociado a los apoyos del programa de Capacitación para Productores e Intermediarios Financieros Rurales	(Monto del crédito autorizado asociado a los apoyos del programa de Capacitación para Productores e Intermediarios Financieros Rurales / Total de la Cartera Crediticia de la Financiera) *100	Propósito	Semestral	Porcentaje	Estratégico	Eficacia	10		N/A	N/A	
Administración Pública Federal	N/A	N/A	6 - Hacienda y C	6 - Hacienda y C	F002	Financieras Rurales	3 - Desarrollo Económico	2 - Agropecuaria, Silvicultura, Pesca y Caza Agropecuario	6 - Apoyo Financiero a Banca y Seguro	18 - Financiamiento y fomento al sector rural	Porcentaje del crédito autorizado asociado a los apoyos del programa de Capacitación para Productores e Intermediarios Financieros Rurales	(Monto del crédito autorizado asociado a los apoyos del programa de Capacitación para Productores e Intermediarios Financieros Rurales / Total de la Cartera Crediticia de la Financiera) *100	Propósito	Semestral	Porcentaje	Estratégico	Eficacia	4		N/A	N/A	
Administración Pública Federal	N/A	N/A	6 - Hacienda y C	6 - Hacienda y C	F030	Financieras Rurales	3 - Desarrollo Económico	2 - Agropecuaria, Silvicultura, Pesca y Caza Agropecuario	6 - Apoyo Financiero a Banca y Seguro	18 - Financiamiento y fomento al sector rural	Porcentaje de disminución del costo financiero del crédito	(Monto total de los apoyos otorgados por el Programa de Reducción de Costos de Acceso al Crédito / Monto total del crédito asociado al Programa de Reducción de Costos de Acceso al Crédito) * 100	Propósito	Semestral	Porcentaje	Estratégico	Eficacia	.94		N/A	N/A	
Administración Pública Federal	N/A	N/A	6 - Hacienda y C	6 - Hacienda y C	F030	Financieras Rurales	3 - Desarrollo Económico	2 - Agropecuaria, Silvicultura, Pesca y Caza Agropecuario	6 - Apoyo Financiero a Banca y Seguro	18 - Financiamiento y fomento al sector rural	Porcentaje de disminución del costo financiero del crédito	(Monto total de los apoyos otorgados por el Programa de Reducción de Costos de Acceso al Crédito / Monto total del crédito asociado al Programa de Reducción de Costos de Acceso al Crédito) * 100	Propósito	Semestral	Porcentaje	Estratégico	Eficacia	.5		N/A	N/A	
Administración Pública Federal	N/A	N/A	6 - Hacienda y C	6 - Hacienda y C	F004	Financieras Rurales	3 - Desarrollo Económico	2 - Agropecuaria, Silvicultura, Pesca y Caza Agropecuario	6 - Apoyo Financiero a Banca y Seguro	18 - Financiamiento y recuperación de cartera	Tasa de variación del patrimonio prestable de Financiera Nacional de Desarrollo	(Monto de recursos del patrimonio prestable de Financiera Nacional de Desarrollo en el año t / Monto de recursos del patrimonio prestable de Financiera Nacional de Desarrollo en año base) -1* 100	Propósito	Annual		Tasa de variación	Estratégico	Eficacia	14.33		N/A	N/A
Administración Pública Federal	N/A	N/A	6 - Hacienda y C	6 - Hacienda y C	F003	Financieras Rurales	3 - Desarrollo Económico	2 - Agropecuaria, Silvicultura, Pesca y Caza Agropecuario	6 - Apoyo Financiero a Banca y Seguro	18 - Financiamiento y recuperación de cartera	Porcentaje de cobertura de municipios por parte de Financiera Nacional de Desarrollo	(Número de municipios con financiamiento por parte de Financiera Nacional de Desarrollo en el año t / Número de municipios totales en el país) *100	Propósito	Annual	Porcentaje	Estratégico	Eficacia	86.69		N/A	N/A	
Administración Pública Federal	N/A	N/A	6 - Hacienda y C	6 - Hacienda y C	F003	Financieras Rurales	3 - Desarrollo Económico	2 - Agropecuaria, Silvicultura, Pesca y Caza Agropecuario	6 - Apoyo Financiero a Banca y Seguro	18 - Financiamiento y recuperación de cartera	Porcentaje de cobertura de Unidades Económicas Rurales por parte de Financiera Nacional de Desarrollo	(Número de Unidades Económicas Rurales acreditadas por parte de Financiera Nacional de Desarrollo / Número de Unidades Económicas Rurales potenciales de Financiera Nacional de Desarrollo) *100	Propósito	Annual	Porcentaje	Estratégico	Eficacia	36.9		N/A	N/A	
Administración Pública Federal	N/A	N/A	6 - Hacienda y C	6 - Hacienda y C	F003	Financieras Rurales	3 - Desarrollo Económico	2 - Agropecuaria, Silvicultura, Pesca y Caza Agropecuario	6 - Apoyo Financiero a Banca y Seguro	18 - Financiamiento y recuperación de cartera	Variancia de la razón de productividad de municipios con financiamiento de Financiera Nacional de Desarrollo con respecto a los municipios sin financiamiento de Financiera Nacional de Desarrollo	(Productividad por hectárea en municipios con financiamiento de Financiera Nacional de Desarrollo en el año t / Productividad por hectárea en municipios sin financiamiento de Financiera Nacional de Desarrollo en el año t) -1	Propósito	Annual	Porcentaje	Estratégico	Eficacia	108.94		N/A	N/A	
Administración Pública Federal	N/A	N/A	6 - Hacienda y C	6 - Hacienda y C	F029	Financieras Rurales	3 - Desarrollo Económico	2 - Agropecuaria, Silvicultura, Pesca y Caza Agropecuario	6 - Apoyo Financiero a Banca y Seguro	18 - Financiamiento y fomento al sector rural	Incremento de la colocación crediticia de la Financiera	((Crédito colocado por la Financiera en el año actual / Crédito colocado por la Financiera en el año anterior) -1) *100	Propósito	Semestral	Porcentaje	Estratégico	Eficacia	11.9		N/A	N/A	
Administración Pública Federal	N/A	N/A	6 - Hacienda y C	6 - Hacienda y C	F029	Financieras Rurales	3 - Desarrollo Económico	2 - Agropecuaria, Silvicultura, Pesca y Caza Agropecuario	6 - Apoyo Financiero a Banca y Seguro	18 - Financiamiento y fomento al sector rural	Incremento de la colocación crediticia de la Financiera	((Crédito colocado por la Financiera en el año actual / Crédito colocado por la Financiera en el año anterior) -1) *100	Propósito	Semestral	Porcentaje	Estratégico	Eficacia	11.9		N/A	N/A	
Administración Pública Federal	N/A	N/A	6 - Hacienda y C	6 - Hacienda y C	F001	Financieras Rurales	3 - Desarrollo Económico	2 - Agropecuaria, Silvicultura, Pesca y Caza Agropecuario	6 - Apoyo Financiero a Banca y Seguro	18 - Financiamiento y fomento al sector rural	Tasa Promedio Ponderada otorgada por la Financiera	Promedio de las Tasas otorgadas en el periodo	Propósito	Semestral	Otra	Estratégico	Eficacia	9.52		N/A	N/A	



Administración Pública Federal	N/A	NA	HAN - Financiera Nacional de Desarrollo Agropecuario, Rural, Forestal y Pesquero	F029	6 - Hacienda y Crédito Público	Apoyo a Unidades de Promoción de Crédito	3 - Desarrollo Económico	2 - Agropecuaria, Silvicultura, Pesca y Caza Agropecuario	6 - Apoyo Financiero a la Banca y Seguro Agropecuario	18 - Financiamiento y fomento al sector rural	Porcentaje de atención a mujeres apoyadas con el programa de Apoyo a Unidades de Promoción de Crédito	(Número de mujeres apoyadas del programa de Apoyo a Unidades de Promoción de Crédito / Total de beneficiarios personas físicas del programa de Apoyo a Unidades de Promoción de Crédito)*100	Actividad	Trimestral	Porcentaje	Gestión	Eficacia	40	44.34	100	N/A
Administración Pública Federal	N/A	NA	HAN - Financiera Nacional de Desarrollo Agropecuario, Rural, Forestal y Pesquero	F029	6 - Hacienda y Crédito Público	Apoyo a Unidades de Promoción de Crédito	3 - Desarrollo Económico	2 - Agropecuaria, Silvicultura, Pesca y Caza Agropecuario	6 - Apoyo Financiero a la Banca y Seguro Agropecuario	18 - Financiamiento y fomento al sector rural	Porcentaje de atención a municipios marginados	(Monto de apoyos otorgados en los municipios de la Cruzada contra el Hambre / Monto de los recursos otorgados por el programa de Apoyo a Unidades de Promoción de Crédito) * 100	Actividad	Trimestral	Porcentaje	Gestión	Eficacia	56	61.44	100	N/A
Administración Pública Federal	N/A	NA	HAN - Financiera Nacional de Desarrollo Agropecuario, Rural, Forestal y Pesquero	F029	6 - Hacienda y Crédito Público	Apoyo a Unidades de Promoción de Crédito	3 - Desarrollo Económico	2 - Agropecuaria, Silvicultura, Pesca y Caza Agropecuario	6 - Apoyo Financiero a la Banca y Seguro Agropecuario	18 - Financiamiento y fomento al sector rural	Porcentaje de solicitudes autorizadas oportunamente del programa de Apoyo a Unidades de Promoción de Crédito.	(Número de solicitudes autorizadas oportunamente del programa de Apoyo a Unidades de Promoción de Crédito / Número total de solicitudes autorizadas en el programa de Apoyo a Unidades de Promoción de Crédito)*100	Actividad	Trimestral	Porcentaje	Gestión	Eficacia	99	100	100	N/A
Administración Pública Federal	N/A	NA	HAN - Financiera Nacional de Desarrollo Agropecuario, Rural, Forestal y Pesquero	F030	6 - Hacienda y Crédito Público	Reducción de Costos de Acceso al Crédito	3 - Desarrollo Económico	2 - Agropecuaria, Silvicultura, Pesca y Caza Agropecuario	6 - Apoyo Financiero a la Banca y Seguro Agropecuario	18 - Financiamiento y fomento al sector rural	Porcentaje de atención a municipios marginados	(Monto de los apoyos otorgados en los municipios de la Cruzada contra el Hambre / Monto de los recursos otorgados por el Programa para la Reducción de Costos de Acceso al Crédito) * 100	Actividad	Trimestral	Porcentaje	Gestión	Eficacia	60	70.36	100	N/A
Administración Pública Federal	N/A	NA	HAS - Fondo Especial de Asistencia Técnica y Garantía para Créditos	F030	6 - Hacienda y Crédito Público	Reducción de Costos de Acceso al Crédito	3 - Desarrollo Económico	2 - Agropecuaria, Silvicultura, Pesca y Caza Agropecuario	6 - Apoyo Financiero a la Banca y Seguro Agropecuario	18 - Financiamiento y fomento al sector rural	Porcentaje de atención a mujeres apoyadas con el Programa para la Reducción de Costos de Acceso al Crédito.	(Número de mujeres apoyadas del Programa para la Reducción de Costos de Acceso al Crédito / Total de beneficiarios personas físicas del Programa para la Reducción de Costos de Acceso al Crédito)*100	Actividad	Trimestral	Porcentaje	Gestión	Eficacia	25	27.35	100	N/A
Administración Pública Federal	N/A	NA	HAS - Fondo Especial de Asistencia Técnica y Garantía para Créditos	F017	6 - Hacienda y Crédito Público	Apoyos a los Sectores Pesquero y Rural	3 - Desarrollo Económico	2 - Agropecuaria, Silvicultura, Pesca y Caza Agropecuario	6 - Apoyo Financiero a la Banca y Seguro Agropecuario	18 - Financiamiento y fomento al sector rural	Crédito total impulsado	(Cartera fundada con recursos FIRA (saldo de cartera de descuento) + cartera fundada por los intermediarios financieros con garantía de FIRA (saldo de cartera de descuento) + saldo de las garantías pagadas por FEGA) en el año n / (Cartera fundada con recursos FIRA (saldo de cartera de descuento) + cartera fundada por los intermediarios financieros con garantía de FIRA (saldo de Cartera de Crédito Directo al Sector Privado + Saldo de Crédito Inducido a través de Garantías sin fondeo al Sector Privado + Saldo de las Bursatilizaciones de Cartera de Crédito Apoyadas) Producto Interno Bruto) x 100 El Saldo de Crédito Inducido a través de Garantías sin fondeo al Sector Privado incluye el saldo Expuesto por los Intermediarios Financieros Privados	Fin	Annual	Porcentaje	Estratégico	Eficacia	100	N/A	N/A	N/A
Administración Pública Federal	N/A	NA	HAS - Fondo Especial de Asistencia Técnica y Garantía para Créditos	F017	6 - Hacienda y Crédito Público	Apoyos a los Sectores Pesquero y Rural	3 - Desarrollo Económico	2 - Agropecuaria, Silvicultura, Pesca y Caza Agropecuario	6 - Apoyo Financiero a la Banca y Seguro Agropecuario	18 - Financiamiento y fomento al sector rural	Crédito directo e impulsado de la Banca de Desarrollo	(Número de crédito total impulsado con IFNB en operación directa e indirecta	Fin	Annual	Estratégico	Eficacia			N/A	N/A	
Administración Pública Federal	N/A	NA	HAS - Fondo Especial de Asistencia Técnica y Garantía para Créditos	F017	6 - Hacienda y Crédito Público	Apoyos a los Sectores Pesquero y Rural	3 - Desarrollo Económico	2 - Agropecuaria, Silvicultura, Pesca y Caza Agropecuario	6 - Apoyo Financiero a la Banca y Seguro Agropecuario	18 - Financiamiento y fomento al sector rural	Crecimiento en el número de acreditados	(Número de acreditados en el año n) - (Número de acreditados en el año n -1)	Propósito	Annual	Productor	Estratégico	Eficacia	46545	N/A	N/A	N/A
Administración Pública Federal	N/A	NA	HAS - Fondo Especial de Asistencia Técnica y Garantía para Créditos	F017	6 - Hacienda y Crédito Público	Apoyos a los Sectores Pesquero y Rural	3 - Desarrollo Económico	2 - Agropecuaria, Silvicultura, Pesca y Caza Agropecuario	6 - Apoyo Financiero a la Banca y Seguro Agropecuario	18 - Financiamiento y fomento al sector rural	Porcentaje de organizaciones formalizadas	(Número de organizaciones formalizadas en el periodo en el año n / Número de organizaciones formalizadas programadas en el año n)*100	Componente	Semestral	Porcentaje	Estratégico	Eficacia	0	N/A	N/A	N/A
Administración Pública Federal	N/A	NA	HAS - Fondo Especial de Asistencia Técnica y Garantía para Créditos	F017	6 - Hacienda y Crédito Público	Apoyos a los Sectores Pesquero y Rural	3 - Desarrollo Económico	2 - Agropecuaria, Silvicultura, Pesca y Caza Agropecuario	6 - Apoyo Financiero a la Banca y Seguro Agropecuario	18 - Financiamiento y fomento al sector rural	Porcentaje de organizaciones formalizadas	(Número de organizaciones formalizadas en el periodo en el año n / Número de organizaciones formalizadas programadas en el año n)*100	Componente	Semestral	Porcentaje	Estratégico	Eficacia	100	N/A	N/A	N/A
Administración Pública Federal	N/A	NA	HAS - Fondo Especial de Asistencia Técnica y Garantía para Créditos	F017	6 - Hacienda y Crédito Público	Apoyos a los Sectores Pesquero y Rural	3 - Desarrollo Económico	2 - Agropecuaria, Silvicultura, Pesca y Caza Agropecuario	6 - Apoyo Financiero a la Banca y Seguro Agropecuario	18 - Financiamiento y fomento al sector rural	Porcentaje de crédito total impulsado con IFNB en operación directa e indirecta	(Suma de la cartera fundada con recursos FIRA, la cartera fundada por los intermediarios financieros con garantía de FIRA y el saldo de las garantías pagadas por FEGA, para IFNB en operación directa e indirecta en el periodo en el año n / (Monto de la cartera fundada con recursos FIRA, la cartera fundada por los intermediarios financieros con garantía de FIRA y el saldo de las garantías pagadas por FEGA, para IFNB en operación directa e indirecta en el periodo en el año n / Monto de la cartera fundada con recursos FIRA, la cartera fundada por los intermediarios financieros con garantía de FIRA y el saldo de las garantías pagadas por FEGA, para IFNB en operación directa e indirecta en el periodo en el año n / Monto de la cartera fundada con recursos FIRA, la cartera fundada por los intermediarios financieros con garantía de FIRA y el saldo de las garantías pagadas por FEGA, para IFNB en operación directa e indirecta en el periodo en el año n)*100	Componente	Semestral	Porcentaje	Estratégico	Eficacia	100	N/A	N/A	N/A
Administración Pública Federal	N/A	NA	HAS - Fondo Especial de Asistencia Técnica y Garantía para Créditos	F017	6 - Hacienda y Crédito Público	Apoyos a los Sectores Pesquero y Rural	3 - Desarrollo Económico	2 - Agropecuaria, Silvicultura, Pesca y Caza Agropecuario	6 - Apoyo Financiero a la Banca y Seguro Agropecuario	18 - Financiamiento y fomento al sector rural	Porcentaje de prestadores de servicios especializados registrados con FIRA	(Número de prestadores de servicios especializados registrados con FIRA en el periodo en el año n / Número de prestadores de servicios especializados programados por FIRA en el año n)*100	Componente	Semestral	Porcentaje	Estratégico	Eficacia	100	N/A	N/A	N/A
Administración Pública Federal	N/A	NA	HAS - Fondo Especial de Asistencia Técnica y Garantía para Créditos	F017	6 - Hacienda y Crédito Público	Apoyos a los Sectores Pesquero y Rural	3 - Desarrollo Económico	2 - Agropecuaria, Silvicultura, Pesca y Caza Agropecuario	6 - Apoyo Financiero a la Banca y Seguro Agropecuario	18 - Financiamiento y fomento al sector rural	Porcentaje de prestadores de servicios especializados registrados con FIRA	(Número de prestadores de servicios especializados registrados con FIRA en el periodo en el año n / Número de prestadores de servicios especializados programados por FIRA en el año n)*100	Componente	Semestral	Porcentaje	Estratégico	Eficacia	50	N/A	N/A	N/A
Administración Pública Federal	N/A	NA	HAS - Fondo Especial de Asistencia Técnica y Garantía para Créditos	F017	6 - Hacienda y Crédito Público	Apoyos a los Sectores Pesquero y Rural	3 - Desarrollo Económico	2 - Agropecuaria, Silvicultura, Pesca y Caza Agropecuario	6 - Apoyo Financiero a la Banca y Seguro Agropecuario	18 - Financiamiento y fomento al sector rural	Porcentaje de ventanillas de atención de intermediarios financieros	(Número de ventanillas de atención de intermediarios financieros que operan con FIRA distribuidas a nivel nacional en el periodo n / Número de ventanillas de los intermediarios financieros que operan con FIRA distribuidas a nivel nacional programadas en el año n)*100	Actividad	Trimestral	Porcentaje	Gestión	Eficiencia	88	92.2	100	N/A
Administración Pública Federal	N/A	NA	HAS - Fondo Especial de Asistencia Técnica y Garantía para Créditos	F017	6 - Hacienda y Crédito Público	Apoyos a los Sectores Pesquero y Rural	3 - Desarrollo Económico	2 - Agropecuaria, Silvicultura, Pesca y Caza Agropecuario	6 - Apoyo Financiero a la Banca y Seguro Agropecuario	18 - Financiamiento y fomento al sector rural	Porcentaje de personal de los IFNB capacitados	(Número de personal de IFNB capacitados en el periodo n / Número de personal de IFNB programados en el año n)*100	Actividad	Trimestral	Porcentaje	Gestión	Eficiencia	16.06	17.81	100	N/A
Administración Pública Federal	N/A	NA	HAS - Fondo Especial de Asistencia Técnica y Garantía para Créditos	F017	6 - Hacienda y Crédito Público	Apoyos a los Sectores Pesquero y Rural	3 - Desarrollo Económico	2 - Agropecuaria, Silvicultura, Pesca y Caza Agropecuario	6 - Apoyo Financiero a la Banca y Seguro Agropecuario	18 - Financiamiento y fomento al sector rural	Porcentaje de productores y técnicos capacitados en aspectos organizativos, tecnológicos, financieros y temas relacionados.	(Número de productores y técnicos capacitados en aspectos organizativos, tecnológicos, financieros y temas relacionados en el periodo en el año n / Número de productores y técnicos programados para capacitar en el año n)*100	Actividad	Trimestral	Porcentaje	Gestión	Eficiencia	14.29	14.32	100	N/A
Administración Pública Federal	N/A	NA	HAT - Fondo de Capitalización e Inversión del Sector Rural	F010	6 - Hacienda y Crédito Público	Inversión de Capital de Riesgo	3 - Desarrollo Económico	2 - Agropecuaria, Silvicultura, Pesca y Caza Agropecuario	6 - Apoyo Financiero a la Banca y Seguro Agropecuario	18 - Financiamiento y fomento al sector rural	Crédito directo e impulsado de la Banca de Desarrollo	(Saldo de Crédito Directo al Sector Privado + Saldo de Crédito Inducido a través de Garantías sin fondeo al Sector Privado + Saldo de las Bursatilizaciones de Cartera de Crédito Apoyadas) Producto Interno Bruto) x 100 El Saldo de Crédito Inducido a través de Garantías sin fondeo al Sector Privado incluye el saldo Expuesto por los Intermediarios Financieros Privados	Fin	Annual	Porcentaje	Estratégico	Eficacia	N/A	N/A	N/A	N/A
Administración Pública Federal	N/A	NA	HAT - Fondo de Capitalización e Inversión del Sector Rural	F010	6 - Hacienda y Crédito Público	Inversión de Capital de Riesgo	3 - Desarrollo Económico	2 - Agropecuaria, Silvicultura, Pesca y Caza Agropecuario	6 - Apoyo Financiero a la Banca y Seguro Agropecuario	18 - Financiamiento y fomento al sector rural	Impacto en empleo	(Número de empleos directos e indirectos generados / Promedio histórico de empleos generados)*100 (Saldo de Crédito Directo al Sector Privado + Saldo de Crédito Inducido a través de Garantías sin fondeo al Sector Privado + Saldo de las Bursatilizaciones de Cartera de Crédito Apoyadas) Producto Interno Bruto) x 100 El Saldo de Crédito Inducido a través de Garantías sin fondeo al Sector Privado incluye el saldo Expuesto por los Intermediarios Financieros Privados	Fin	Annual	Porcentaje	Estratégico	Eficacia	83.73	N/A	N/A	N/A
Administración Pública Federal	N/A	NA	HAT - Fondo de Capitalización e Inversión del Sector Rural	F011	6 - Hacienda y Crédito Público	Fomento a la capitalización del sector rural y agroindustrial	3 - Desarrollo Económico	2 - Agropecuaria, Silvicultura, Pesca y Caza Agropecuario	6 - Apoyo Financiero a la Banca y Seguro Agropecuario	454 - Servicios financieros promotores de inversión	Crédito directo e impulsado de la Banca de Desarrollo	(Valor actual del portafolio / Valor esperado del portafolio)*100	Fin	Annual	Porcentaje	Estratégico	Eficacia	N/A	N/A	N/A	N/A
Administración Pública Federal	N/A	NA	HAT - Fondo de Capitalización e Inversión del Sector Rural	F011	6 - Hacienda y Crédito Público	Fomento a la capitalización del sector rural y agroindustrial	3 - Desarrollo Económico	2 - Agropecuaria, Silvicultura, Pesca y Caza Agropecuario	6 - Apoyo Financiero a la Banca y Seguro Agropecuario	454 - Servicios financieros promotores de inversión	Rentabilidad de las inversiones de FO CIR	(TIR de las desinversiones / TIR objetivo)*100	Fin	Annual	Porcentaje	Estratégico	Eficacia	80	N/A	N/A	N/A
Administración Pública Federal	N/A	NA	HAT - Fondo de Capitalización e Inversión del Sector Rural	F011	6 - Hacienda y Crédito Público	Fomento a la capitalización del sector rural y agroindustrial	3 - Desarrollo Económico	2 - Agropecuaria, Silvicultura, Pesca y Caza Agropecuario	6 - Apoyo Financiero a la Banca y Seguro Agropecuario	454 - Servicios financieros promotores de inversión	Efecto multiplicador	(Inversión total detonada por FO CIR (nuevas inversiones) / Inversión financiera de FO CIR (nuevas inversiones)	Propósito	Annual	Otra	Estratégico	Eficacia	2.47	N/A	N/A	N/A
Administración Pública Federal	N/A	NA	HAT - Fondo de Capitalización e Inversión del Sector Rural	F010	6 - Hacienda y Crédito Público	Inversión de Capital de Riesgo	3 - Desarrollo Económico	2 - Agropecuaria, Silvicultura, Pesca y Caza Agropecuario	6 - Apoyo Financiero a la Banca y Seguro Agropecuario	18 - Financiamiento y fomento al sector rural	Efecto multiplicador	(Inversión total detonada por FO CIR (nuevas inversiones) / Inversión financiera de FO CIR (nuevas inversiones)	Propósito	Annual	Índice de incremento	Estratégico	Eficacia	2.47	N/A	N/A	N/A
Administración Pública Federal	N/A	NA	HAT - Fondo de Capitalización e Inversión del Sector Rural	F011	6 - Hacienda y Crédito Público	Fomento a la capitalización del sector rural y agroindustrial	3 - Desarrollo Económico	2 - Agropecuaria, Silvicultura, Pesca y Caza Agropecuario	6 - Apoyo Financiero a la Banca y Seguro Agropecuario	454 - Servicios financieros promotores de inversión	Gestión financiera de portafolio	(Valor actual del portafolio / Valor esperado del portafolio)*100	Propósito	Annual	Porcentaje	Estratégico	Eficiencia	90	N/A	N/A	N/A
Administración Pública Federal	N/A	NA	HAT - Fondo de Capitalización e Inversión del Sector Rural	F011	6 - Hacienda y Crédito Público	Fomento a la capitalización del sector rural y agroindustrial	3 - Desarrollo Económico	2 - Agropecuaria, Silvicultura, Pesca y Caza Agropecuario	6 - Apoyo Financiero a la Banca y Seguro Agropecuario	454 - Servicios financieros promotores de inversión	Fortalecimiento e implementación de las mejores prácticas de gobierno corporativo	(Evaluación promedio de las prácticas de gobierno corporativo de las empresas apoyadas por FO CIR / evaluación promedio del mercado de las prácticas de gobierno corporativo en empresas privadas)*100	Componente	Annual	Porcentaje	Gestión	Eficacia	94.12	N/A	N/A	N/A
Administración Pública Federal	N/A	NA	HAT - Fondo de Capitalización e Inversión del Sector Rural	F010	6 - Hacienda y Crédito Público	Inversión de Capital de Riesgo	3 - Desarrollo Económico	2 - Agropecuaria, Silvicultura, Pesca y Caza Agropecuario	6 - Apoyo Financiero a la Banca y Seguro Agropecuario	18 - Financiamiento y fomento al sector rural	Porcentaje de apoyos financieros colocados	(Inversión financiera exhibida por FO CIR / Inversión financiera presupuestada por FO CIR)*100	Componente	Annual	Porcentaje	Gestión	Eficacia	100	N/A	N/A	N/A
Administración Pública Federal	N/A	NA	HAT - Fondo de Capitalización e Inversión del Sector Rural	F011	6 - Hacienda y Crédito Público	Fomento a la capitalización del sector rural y agroindustrial	3 - Desarrollo Económico	2 - Agropecuaria, Silvicultura, Pesca y Caza Agropecuario	6 - Apoyo Financiero a la Banca y Seguro Agropecuario	454 - Servicios financieros promotores de inversión	Porcentaje de asistencia a asambleas de accionistas y consejos de administración de las empresas invertidas	(Asistencias a asambleas + asistencias a consejos) / (Asistencias a asambleas presupuestadas + asistencias a consejos presupuestados)	Actividad	Annual	Porcentaje	Gestión	Eficiencia	100	N/A	N/A	N/A
Administración Pública Federal	N/A	NA	HCO - Fondo de Operación y Financiamiento Bancario a la Vivienda	E023	6 - Hacienda y Crédito Público	Recuperación de cartera hipotecaria	2 - Desarrollo Social	2 - Vivienda y Servicios a la Comunidad	6 - Apoyo Financiero a la Banca y Seguro Agropecuario	18 - Financiamiento y fomento al sector rural	Porcentaje de Recuperación de Cartera con respecto a la meta institucional.	(Número de proyectos autorizados en el año / Número de proyectos programados para autorización en el año)*100	Actividad	Annual	Porcentaje	Gestión	Eficiencia	81.25	N/A	N/A	N/A
Administración Pública Federal	N/A	NA	HCO - Fondo de Operación y Financiamiento Bancario a la Vivienda	E023	6 - Hacienda y Crédito Público	Recuperación de cartera hipotecaria	2 - Desarrollo Social	2 - Vivienda y Servicios a la Comunidad	6 - Apoyo Financiero a la Banca y Seguro Agropecuario	101 - Actividades orientadas al financiamiento y recuperación de cartera	Porcentaje de Recuperación de Cartera con respecto a la meta institucional.	(Total de recuperaciones de las carteras de crédito de FOVI) / (Total de Recuperaciones estimada en el Programa Financiero de FOVI) * 100	Fin	Annual	Porcentaje	Estratégico	Eficacia	100	N/A	N/A	N/A





Administración Pública Federal	N/A	N/A	6 - Hacienda y C Pública	B002	Comercialización de billetes de lotería	1 - Gobierno	5 - Asuntos Financieros y Hacendarios	2 - Asuntos Hacendarios	676 - Generación de ingresos para el apoyo de programas de asistencia pública establecidos por 676 - Generación de ingresos para el apoyo de programas de asistencia pública establecidos por 676 - Generación de ingresos para el apoyo de programas de asistencia pública establecidos por 676 - Generación de ingresos para el apoyo de programas de asistencia pública establecidos por	Crecimiento de Organismos de Venta	(Número de Organismos de Venta incrementados en el ejercicio actual / Número de Organismos de Venta incrementados en el ejercicio anterior) *100	Componente	Semestral	Porcentaje	Gestión	Eficacia	140	N/A	N/A	
Administración Pública Federal	N/A	N/A	6 - Hacienda y C Pública	B002	Comercialización de billetes de lotería	1 - Gobierno	5 - Asuntos Financieros y Hacendarios	2 - Asuntos Hacendarios	676 - Generación de ingresos para el apoyo de programas de asistencia pública establecidos por 676 - Generación de ingresos para el apoyo de programas de asistencia pública establecidos por 676 - Generación de ingresos para el apoyo de programas de asistencia pública establecidos por 676 - Generación de ingresos para el apoyo de programas de asistencia pública establecidos por	Crecimiento de Organismos de Venta	(Número de Organismos de Venta incrementados en el ejercicio actual / Número de Organismos de Venta incrementados en el ejercicio anterior) *100	Componente	Semestral	Porcentaje	Gestión	Eficacia	70	N/A	N/A	
Administración Pública Federal	N/A	N/A	6 - Hacienda y C Pública	B002	Comercialización de billetes de lotería	1 - Gobierno	5 - Asuntos Financieros y Hacendarios	2 - Asuntos Hacendarios	676 - Generación de ingresos para el apoyo de programas de asistencia pública establecidos por 676 - Generación de ingresos para el apoyo de programas de asistencia pública establecidos por 676 - Generación de ingresos para el apoyo de programas de asistencia pública establecidos por 676 - Generación de ingresos para el apoyo de programas de asistencia pública establecidos por	Porcentaje de campañas en medios de comunicación	(Campañas de publicidad difundidas en medios de comunicación / Campañas de publicidad autorizadas) * 100	Actividad	Trimestral	Porcentaje	Gestión	Eficacia	0	0	N/A	N/A
Administración Pública Federal	N/A	N/A	6 - Hacienda y C Pública	B002	Comercialización de billetes de lotería	1 - Gobierno	5 - Asuntos Financieros y Hacendarios	2 - Asuntos Hacendarios	676 - Generación de ingresos para el apoyo de programas de asistencia pública establecidos por 676 - Generación de ingresos para el apoyo de programas de asistencia pública establecidos por 676 - Generación de ingresos para el apoyo de programas de asistencia pública establecidos por 676 - Generación de ingresos para el apoyo de programas de asistencia pública establecidos por	Porcentaje de cumplimiento de sorteos celebrados	(Total de sorteos celebrados / entre total de sorteos programados) * 100	Actividad	Trimestral	Porcentaje	Gestión	Eficacia	23.16	23.68	100	N/A
Administración Pública Federal	N/A	N/A	6 - Hacienda y C Financiera, S.N.C.	F026	Operación de financiamiento y asistencia técnica	3 - Desarrollo Económico	9 - Otras Industrias y Otros Asuntos Económicos	3 - Otros Asuntos Económicos	101 - Actividades orientadas al financiamiento y recuperación de cartera	Porcentaje de Penetración Financiera (Cartera de crédito directa de NAFIN e inducida al sector privado como porcentaje del PIB)	(Saldo de crédito directo de NAFIN + saldo de crédito inducido a través de Garantías al sector privado) / (Producto Interno Bruto) * 100	Fin	Annual	Punto Percentual del PIB	Estratégico	Eficacia	1.96		N/A	N/A
Administración Pública Federal	N/A	N/A	6 - Hacienda y C Financiera, S.N.C.	F028	Servicios fiduciarios	3 - Desarrollo Económico	1 - Asuntos Económicos, Comerciales y Laborales en General	1 - Asuntos Económicos y Comerciales en General	102 - Otros servicios financieros de banca de desarrollo	Porcentaje de participación de la cartera de Fideicomisos de NAFIN con respecto a la cartera total de Fideicomisos de la Banca de Desarrollo.	(Monto total de la cartera de fideicomisos de NAFIN / Monto total de la cartera de fideicomisos de la Banca de Desarrollo) * 100	Fin	Annual	Porcentaje	Estratégico	Eficacia	68.38	N/A	N/A	
Administración Pública Federal	N/A	N/A	6 - Hacienda y C Financiera, S.N.C.	F028	Servicios fiduciarios	3 - Desarrollo Económico	1 - Asuntos Económicos, Comerciales y Laborales en General	1 - Asuntos Económicos y Comerciales en General	102 - Otros servicios financieros de banca de desarrollo	Crédito directo e impulsado de la Banca de Desarrollo	(Saldo de Crédito Directo al Sector Privado + Saldo de Crédito Inducido a través de Garantías sin fondeo al Sector Privado) x 100 El Saldo de Crédito Inducido a través de Garantías sin fondeo al Sector Privado incluye el saldo Expuesto por los Intermediarios Financieros Privados	Fin	Annual	Porcentaje	Estratégico	Eficacia		N/A	N/A	
Administración Pública Federal	N/A	N/A	6 - Hacienda y C Financiera, S.N.C.	F027	Operación como agente financiero del Gobierno Federal	3 - Desarrollo Económico	1 - Asuntos Económicos, Comerciales y Laborales en General	1 - Asuntos Económicos y Comerciales en General	102 - Otros servicios financieros de banca de desarrollo	Crédito directo e impulsado de la Banca de Desarrollo	(Saldo de Crédito Directo al Sector Privado + Saldo de Crédito Inducido a través de Garantías sin fondeo al Sector Privado) x 100 El Saldo de Crédito Inducido a través de Garantías sin fondeo al Sector Privado incluye el saldo Expuesto por los Intermediarios Financieros Privados	Fin	Annual	Porcentaje	Estratégico	Eficacia		N/A	N/A	
Administración Pública Federal	N/A	N/A	6 - Hacienda y C Financiera, S.N.C.	F027	Operación como agente financiero del Gobierno Federal	3 - Desarrollo Económico	1 - Asuntos Económicos, Comerciales y Laborales en General	1 - Asuntos Económicos y Comerciales en General	102 - Otros servicios financieros de banca de desarrollo	Porcentaje de endeudamiento neto del Gobierno Federal a través de NAFIN en calidad de Agente Financiero	(Monto de endeudamiento neto del Gobierno Federal a través de NAFIN vía OFIS) / (Producto Interno Bruto) * 100 El Saldo de Crédito Inducido a través de Garantías sin fondeo al Sector Privado incluye el saldo Expuesto por los Intermediarios Financieros Privados	Fin	Annual	Porcentaje	Estratégico	Eficacia	60.33	N/A	N/A	
Administración Pública Federal	N/A	N/A	6 - Hacienda y C Financiera, S.N.C.	F026	Operación de financiamiento y asistencia técnica	3 - Desarrollo Económico	9 - Otras Industrias y Otros Asuntos Económicos	3 - Otros Asuntos Económicos	102 - Otros servicios financieros de banca de desarrollo	Crédito directo e impulsado de la Banca de Desarrollo	(Saldo de Crédito Directo al Sector Privado + Saldo de Crédito Inducido a través de Garantías sin fondeo al Sector Privado) x 100 El Saldo de Crédito Inducido a través de Garantías sin fondeo al Sector Privado incluye el saldo Expuesto por los Intermediarios Financieros Privados	Fin	Annual	Porcentaje	Estratégico	Eficacia		N/A	N/A	
Administración Pública Federal	N/A	N/A	6 - Hacienda y C Financiera, S.N.C.	F027	Operación como agente financiero del Gobierno Federal	3 - Desarrollo Económico	1 - Asuntos Económicos, Comerciales y Laborales en General	1 - Asuntos Económicos y Comerciales en General	102 - Otros servicios financieros de banca de desarrollo	Variación porcentual en saldo de Agente Financiero registrado en Cuentas de Orden	(Saldo de Agente Financiero en el periodo actual / Saldo de Agente Financiero en el periodo anterior) * 100	Propósito	Semestral	Porcentaje	Estratégico	Eficacia	4.24	N/A	N/A	
Administración Pública Federal	N/A	N/A	6 - Hacienda y C Financiera, S.N.C.	F026	Operación de financiamiento y asistencia técnica	3 - Desarrollo Económico	9 - Otras Industrias y Otros Asuntos Económicos	3 - Otros Asuntos Económicos	102 - Otros servicios financieros de banca de desarrollo	Variación porcentual de los saldos de la cartera de crédito y garantías al sector privado.	(Saldo de la cartera de crédito y garantías al sector privado al cierre del año actual / Saldo de la cartera de crédito y garantías al sector privado al cierre del año anterior) - 1) * 100	Propósito	Annual	Tasa de variación	Estratégico	Eficacia	6.8	N/A	N/A	
Administración Pública Federal	N/A	N/A	6 - Hacienda y C Financiera, S.N.C.	F028	Servicios fiduciarios	3 - Desarrollo Económico	1 - Asuntos Económicos, Comerciales y Laborales en General	1 - Asuntos Económicos y Comerciales en General	102 - Otros servicios financieros de banca de desarrollo	Inventario de Fideicomisos	Número total de Fideicomisos en el periodo anterior + Número de nuevos Fideicomisos constituidos en el periodo actual - Número de Fideicomisos extintos en el periodo actual	Propósito	Annual	Fideicomiso	Estratégico	Eficiencia	420	N/A	N/A	
Administración Pública Federal	N/A	N/A	6 - Hacienda y C Financiera, S.N.C.	F027	Operación como agente financiero del Gobierno Federal	3 - Desarrollo Económico	1 - Asuntos Económicos, Comerciales y Laborales en General	1 - Asuntos Económicos y Comerciales en General	102 - Otros servicios financieros de banca de desarrollo	Variación porcentual en saldo de Agente Financiero registrado en Cuentas de Orden	(Saldo de Agente Financiero en el periodo actual / Saldo de Agente Financiero en el periodo anterior) * 100	Propósito	Semestral	Porcentaje	Estratégico	Eficacia	8.48	N/A	N/A	
Administración Pública Federal	N/A	N/A	6 - Hacienda y C Financiera, S.N.C.	F026	Operación de financiamiento y asistencia técnica	3 - Desarrollo Económico	9 - Otras Industrias y Otros Asuntos Económicos	3 - Otros Asuntos Económicos	102 - Otros servicios financieros de banca de desarrollo	Porcentaje de cumplimiento del número de clientes beneficiados con capacitación y/o asistencia técnica	(Número de clientes beneficiados / Número programado de clientes a beneficiar) * 100	Componente	Annual	Porcentaje	Estratégico	Eficiencia	100	N/A	N/A	
Administración Pública Federal	N/A	N/A	6 - Hacienda y C Financiera, S.N.C.	F028	Servicios fiduciarios	3 - Desarrollo Económico	1 - Asuntos Económicos, Comerciales y Laborales en General	1 - Asuntos Económicos y Comerciales en General	102 - Otros servicios financieros de banca de desarrollo	Variación porcentual del número de nuevos Fideicomisos constituidos.	(Número de nuevos Fideicomisos constituidos / Número programados de Fideicomisos por constituir) * 100	Componente	Annual	Porcentaje	Gestión	Eficiencia	100	N/A	N/A	
Administración Pública Federal	N/A	N/A	6 - Hacienda y C Financiera, S.N.C.	F026	Operación de financiamiento y asistencia técnica	3 - Desarrollo Económico	9 - Otras Industrias y Otros Asuntos Económicos	3 - Otros Asuntos Económicos	102 - Otros servicios financieros de banca de desarrollo	Porcentaje de cumplimiento del número de empresas beneficiadas con crédito y garantías	(Número de empresas que recibieron crédito y garantías / Número programado de empresas a recibir crédito y garantías) * 100	Componente	Trimestral	Porcentaje	Estratégico	Eficacia	46.34	41.14	100	N/A
Administración Pública Federal	N/A	N/A	6 - Hacienda y C Financiera, S.N.C.	F026	Operación de financiamiento y asistencia técnica	3 - Desarrollo Económico	9 - Otras Industrias y Otros Asuntos Económicos	3 - Otros Asuntos Económicos	102 - Otros servicios financieros de banca de desarrollo	Porcentaje de cumplimiento del otorgamiento de crédito y garantías.	(Monto total de otorgamiento / Monto programado de otorgamiento) * 100	Componente	Trimestral	Porcentaje	Gestión	Eficiencia	19.44	18.6	100	N/A
Administración Pública Federal	N/A	N/A	6 - Hacienda y C Financiera, S.N.C.	F026	Operación de financiamiento y asistencia técnica	3 - Desarrollo Económico	9 - Otras Industrias y Otros Asuntos Económicos	3 - Otros Asuntos Económicos	102 - Otros servicios financieros de banca de desarrollo	Número de clientes atendidos por primera vez con financiamiento en forma directa y/o a través de Intermediarios Financieros	Número de clientes que acceden a los diversos productos de crédito, siempre que dichos clientes no aparezcan en el histórico de cinco años y hasta el ejercicio anterior.	Componente	Annual	Unidad	Gestión	Eficiencia	310432	N/A	N/A	
Administración Pública Federal	N/A	N/A	6 - Hacienda y C Financiera, S.N.C.	F026	Operación de financiamiento y asistencia técnica	3 - Desarrollo Económico	9 - Otras Industrias y Otros Asuntos Económicos	3 - Otros Asuntos Económicos	102 - Otros servicios financieros de banca de desarrollo	Porcentaje de cumplimiento del saldo de crédito y garantías de Banca de Inversión	(Saldo de la cartera de crédito y garantías de Banca Inversión / Saldo programado de la cartera de crédito y garantías de Banca Inversión) * 100	Componente	Semestral	Porcentaje	Gestión	Eficiencia	100	N/A	N/A	
Administración Pública Federal	N/A	N/A	6 - Hacienda y C Financiera, S.N.C.	F026	Operación de financiamiento y asistencia técnica	3 - Desarrollo Económico	9 - Otras Industrias y Otros Asuntos Económicos	3 - Otros Asuntos Económicos	102 - Otros servicios financieros de banca de desarrollo	Porcentaje de cumplimiento del saldo de crédito y garantías de Banca de Inversión	(Saldo de la cartera de crédito y garantías de Banca Inversión / Saldo programado de la cartera de crédito y garantías de Banca Inversión) * 100	Componente	Semestral	Porcentaje	Gestión	Eficiencia	50	N/A	N/A	
Administración Pública Federal	N/A	N/A	6 - Hacienda y C Financiera, S.N.C.	F027	Operación como agente financiero del Gobierno Federal	3 - Desarrollo Económico	1 - Asuntos Económicos, Comerciales y Laborales en General	1 - Asuntos Económicos y Comerciales en General	102 - Otros servicios financieros de banca de desarrollo	Monto de financiamiento neto de deuda externa asignados en su calidad de Agente Financiero	(Saldo total de Agente Financiero al cierre del ejercicio actual - Saldo total de Agente Financiero a cierre del año anterior)	Componente	Trimestral	Millones de dólares	Estratégico	Eficiencia	487	0	N/A	N/A
Administración Pública Federal	N/A	N/A	6 - Hacienda y C Financiera, S.N.C.	F027	Operación como agente financiero del Gobierno Federal	3 - Desarrollo Económico	1 - Asuntos Económicos, Comerciales y Laborales en General	1 - Asuntos Económicos y Comerciales en General	102 - Otros servicios financieros de banca de desarrollo	Monto de Desembolsos del Agente Financiero en Millones de Dólares	Monto total de desembolsos de Agente Financiero para contratos vigentes.	Actividad	Trimestral	Millones de dólares	Gestión	Eficacia	25	270.5	100	N/A
Administración Pública Federal	N/A	N/A	6 - Hacienda y C Financiera, S.N.C.	F026	Operación de financiamiento y asistencia técnica	3 - Desarrollo Económico	9 - Otras Industrias y Otros Asuntos Económicos	3 - Otros Asuntos Económicos	102 - Otros servicios financieros de banca de desarrollo	Porcentaje de cumplimiento del número de empresas beneficiadas con garantías	(Número de empresas que recibieron garantías / Número programado de empresas para recibir garantías) * 100	Actividad	Trimestral	Porcentaje	Gestión	Eficiencia	44.71	41.81	100	N/A
Administración Pública Federal	N/A	N/A	6 - Hacienda y C Financiera, S.N.C.	F026	Operación de financiamiento y asistencia técnica	3 - Desarrollo Económico	9 - Otras Industrias y Otros Asuntos Económicos	3 - Otros Asuntos Económicos	102 - Otros servicios financieros de banca de desarrollo	Porcentaje de cumplimiento del número de nuevos proyectos de Banca de Inversión	(Número de nuevos proyectos / Número programado de nuevos proyectos) * 100	Actividad	Semestral	Porcentaje	Gestión	Eficiencia	100	N/A	N/A	
Administración Pública Federal	N/A	N/A	6 - Hacienda y C Financiera, S.N.C.	F026	Operación de financiamiento y asistencia técnica	3 - Desarrollo Económico	9 - Otras Industrias y Otros Asuntos Económicos	3 - Otros Asuntos Económicos	102 - Otros servicios financieros de banca de desarrollo	Porcentaje de cumplimiento del número de nuevos proyectos de Banca de Inversión	(Número de nuevos proyectos / Número programado de nuevos proyectos) * 100	Actividad	Semestral	Porcentaje	Gestión	Eficiencia	42.86	N/A	N/A	
Administración Pública Federal	N/A	N/A	6 - Hacienda y C Financiera, S.N.C.	F028	Servicios fiduciarios	3 - Desarrollo Económico	1 - Asuntos Económicos, Comerciales y Laborales en General	1 - Asuntos Económicos y Comerciales en General	102 - Otros servicios financieros de banca de desarrollo	Porcentaje de generación de ingresos por servicios fiduciarios.	(Ingresos generados por servicios fiduciarios / Ingresos programados por servicios fiduciarios) * 100	Actividad	Trimestral	Porcentaje	Gestión	Eficacia	24.75	23.74	100	N/A
Administración Pública Federal	N/A	N/A	6 - Hacienda y C Financiera, S.N.C.	F026	Operación de financiamiento y asistencia técnica	3 - Desarrollo Económico	9 - Otras Industrias y Otros Asuntos Económicos	3 - Otros Asuntos Económicos	102 - Otros servicios financieros de banca de desarrollo	Porcentaje de cumplimiento del otorgamiento de garantías.	(Monto de garantías otorgado / Monto programado de garantías a otorgar) * 100	Actividad	Trimestral	Porcentaje	Gestión	Eficiencia	16.34	17.08	100	N/A
Administración Pública Federal	N/A	N/A	6 - Hacienda y C Financiera, S.N.C.	F028	Servicios fiduciarios	3 - Desarrollo Económico	1 - Asuntos Económicos, Comerciales y Laborales en General	1 - Asuntos Económicos y Comerciales en General	102 - Otros servicios financieros de banca de desarrollo	Porcentaje de extinción de Fideicomisos.	(Número de Fideicomisos extintos / Número programado de Fideicomisos a extinguir) * 100	Actividad	Trimestral	Porcentaje	Gestión	Eficiencia	15	15	100	N/A

Administración Pública Federal	N/A	NA	6 - Hacienda y C	HUJ - Nacional Financiera, S.N.C.	F026	Operación de financiamiento y asistencia técnica Promoción del financiamiento a Entidades Financieras no Bancarias y Gobierno	2 - Desarrollo Social	7 - Otros Asuntos Sociales	3 - Otros Asuntos Económicos	9 - Otras Industrias y Otros Asuntos Económicos	3 - Otros Asuntos Económicos	101 - Actividades orientadas al financiamiento y recuperación de cartera	Porcentaje de cumplimiento del número de cursos y/o talleres a diseñar, desarrollar, actualizar e impartir	(Número de cursos y/o talleres diseñados, desarrollados, actualizados e impartidos / Número Programado de cursos y talleres a diseñar, desarrollar, actualizar e impartir) * 100	Actividad	Annual	Porcentaje	Gestión	Eficiencia	100	N/A	N/A	
Administración Pública Federal	N/A	NA	6 - Hacienda y C	HUJ - Banco del Ahorro Nacional y Servicios Financieros, S.N.C.	E010	Operación de financiamiento y recuperación de cartera	2 - Desarrollo Social	7 - Otros Asuntos Sociales	1 - Otros Asuntos Sociales			101 - Actividades orientadas al financiamiento y recuperación de cartera	Crédito directo e impulsado de la Banca de Desarrollo	(Número de cursos y/o talleres diseñados, desarrollados, actualizados e impartidos / Número Programado de cursos y talleres a diseñar, desarrollar, actualizar e impartir) * 100 (Saldo de Crédito Directo al Sector Privado + Saldo de Crédito Inducido a través de Garantías sin fondeo al Sector Privado + Saldo de las Bursatilizaciones de Cartera de Crédito Apoyadas) / Producto Interno Bruto) x 100 El Saldo de Crédito Inducido a través de Garantías sin fondeo al Sector Privado incluye el saldo Expuesto por los Intermediarios Financieros Privados	Fin	Annual	Porcentaje	Estratégico	Eficacia		N/A	N/A	
Administración Pública Federal	N/A	NA	6 - Hacienda y C	HUJ - Banco del Ahorro Nacional y Servicios Financieros, S.N.C.	F035	Programa de Inclusión Financiera	2 - Desarrollo Social	7 - Otros Asuntos Sociales	1 - Otros Asuntos Sociales			103 - Actividades de fomento de la banca de desarrollo	Ahorro financiero interno	El saldo de los activos financieros en manos de personas físicas y morales (tanto residentes como extranjeros) que son intermediados a través de entidades financieras reguladas en México, y que sirve para otorgar financiamiento al sector privado, al sector público o al sector externo Incluye el financiamiento a la actividad empresarial, consumo y vivienda, canalizado por la banca comercial, banca de desarrollo, mercado de deuda y capitales, INFONAVIT, FOVISSSTE, FONACOT, Sofotes (hasta julio de 2013), Sofomes Reguladas y Sofomes No Reguladas que emiten deuda en el mercado de valores, entidades de ahorro y crédito popular, uniones de crédito, organizaciones	Fin	Annual	Porcentaje	Estratégico	Eficacia		N/A	N/A	
Administración Pública Federal	N/A	NA	6 - Hacienda y C	HUJ - Banco del Ahorro Nacional y Servicios Financieros, S.N.C.	F035	Programa de Inclusión Financiera	2 - Desarrollo Social	7 - Otros Asuntos Sociales	1 - Otros Asuntos Sociales			103 - Actividades de fomento de la banca de desarrollo	Financiamiento interno al sector privado	El saldo de los activos financieros en manos de personas físicas y morales (tanto residentes como extranjeros) que son intermediados a través de entidades financieras reguladas en México, y que sirve para otorgar financiamiento al sector privado, al sector público o al sector externo (Saldo de Crédito Directo al Sector Privado + Saldo de Crédito Inducido a través de Garantías sin fondeo al Sector Privado + Saldo de las Bursatilizaciones de Cartera de Crédito Apoyadas) / Producto Interno Bruto) x 100 El Saldo de Crédito Inducido a través de Garantías sin fondeo al Sector Privado incluye el saldo Expuesto por los Intermediarios Financieros Privados	Fin	Annual	Porcentaje	Estratégico	Eficacia		N/A	N/A	
Administración Pública Federal	N/A	NA	6 - Hacienda y C	HUJ - Banco del Ahorro Nacional y Servicios Financieros, S.N.C.	U010	Programa de Inclusión Financiera	2 - Desarrollo Social	7 - Otros Asuntos Sociales	1 - Otros Asuntos Sociales			17 - Ahorro y crédito popular	Ahorro financiero interno	El saldo de los activos financieros en manos de personas físicas y morales (tanto residentes como extranjeros) que son intermediados a través de entidades financieras reguladas en México, y que sirve para otorgar financiamiento al sector privado, al sector público o al sector externo (Saldo de Crédito Directo al Sector Privado + Saldo de Crédito Inducido a través de Garantías sin fondeo al Sector Privado + Saldo de las Bursatilizaciones de Cartera de Crédito Apoyadas) / Producto Interno Bruto) x 100 El Saldo de Crédito Inducido a través de Garantías sin fondeo al Sector Privado incluye el saldo Expuesto por los Intermediarios Financieros Privados	Fin	Annual	Porcentaje	Estratégico	Eficacia		N/A	N/A	
Administración Pública Federal	N/A	NA	6 - Hacienda y C	HUJ - Banco del Ahorro Nacional y Servicios Financieros, S.N.C.	E015	Servicios financieros y captación de recursos Fortalecimiento del Sector de Ahorro y Crédito Popular y Cooperativo	2 - Desarrollo Social	7 - Otros Asuntos Sociales	1 - Otros Asuntos Sociales			102 - Otros servicios financieros de banca de desarrollo	Crédito directo e impulsado de la Banca de Desarrollo	Porcentaje de Sociedades del Sector de Ahorro y Crédito Popular y Cooperativo con presencia en zonas rurales apoyadas respecto de las Sociedades objetivo del programa	(Número de Sociedades del SACP/C con presencia en zona rural que son apoyadas mediante el programa / Número de Sociedades del SACP/C con presencia en zona rural cuantificadas como objetivo del programa) x 100	Fin	Annual	Porcentaje	Estratégico	Eficacia		N/A	N/A
Administración Pública Federal	N/A	NA	6 - Hacienda y C	HUJ - Banco del Ahorro Nacional y Servicios Financieros, S.N.C.	U010	Servicios financieros y captación de recursos Fortalecimiento del Sector de Ahorro y Crédito Popular y Cooperativo	2 - Desarrollo Social	7 - Otros Asuntos Sociales	1 - Otros Asuntos Sociales			17 - Ahorro y crédito popular	Crédito directo e impulsado de la Banca de Desarrollo	Porcentaje de Sociedades del Sector de Ahorro y Crédito Popular y Cooperativo con presencia en zonas rurales apoyadas respecto de las Sociedades objetivo del programa	(Número de Sociedades del SACP/C con presencia en zona rural que son apoyadas mediante el programa / Número de Sociedades del SACP/C con presencia en zona rural cuantificadas como objetivo del programa) x 100	Propósito	Annual	Porcentaje	Estratégico	Eficacia	95.45	N/A	N/A
Administración Pública Federal	N/A	NA	6 - Hacienda y C	HUJ - Banco del Ahorro Nacional y Servicios Financieros, S.N.C.	F035	Programa de Inclusión Financiera	2 - Desarrollo Social	7 - Otros Asuntos Sociales	1 - Otros Asuntos Sociales			103 - Actividades de fomento de la banca de desarrollo	Porcentaje de población atendida por el Sector de Ahorro y Crédito Popular y Cooperativo y BANSEFI	(Población atendida por las Sociedades del Sector de Ahorro y Crédito Popular y Cooperativo y BANSEFI / Total de población adulta que habita en los municipios en donde tienen presencia las sucursales de las Sociedades del Sector y BANSEFI) * 100	Propósito	Annual	Porcentaje	Estratégico	Eficacia	46.98	N/A	N/A	
Administración Pública Federal	N/A	NA	6 - Hacienda y C	HUJ - Banco del Ahorro Nacional y Servicios Financieros, S.N.C.	E010	Programa de Inclusión Financiera	2 - Desarrollo Social	7 - Otros Asuntos Sociales	1 - Otros Asuntos Sociales			101 - Actividades orientadas al financiamiento y recuperación de cartera	Porcentaje de Intermediarios Financieros, Fideicomisos y Gobierno con crédito otorgado	(Suma de Intermediarios Financieros, Fideicomisos y Gobierno con crédito otorgado / Número de Intermediarios Financieros, Fideicomisos y Gobierno, sujetos de la autorización de crédito de acuerdo con la normatividad vigente) * 100	Propósito	Annual	Porcentaje	Estratégico	Eficacia	100	N/A	N/A	
Administración Pública Federal	N/A	NA	6 - Hacienda y C	HUJ - Banco del Ahorro Nacional y Servicios Financieros, S.N.C.	E015	Servicios financieros y captación de recursos	2 - Desarrollo Social	7 - Otros Asuntos Sociales	1 - Otros Asuntos Sociales			102 - Otros servicios financieros de banca de desarrollo	Porcentaje de la población adulta que utiliza los productos de ahorro, que habitan en los municipios atendidos por las sucursales BANSEFI	(Total de clientes adultos BANSEFI / Población adulta que habita en los municipios atendidos por BANSEFI) * 100	Propósito	Semestral	Porcentaje	Estratégico	Eficacia	22.09	N/A	N/A	
Administración Pública Federal	N/A	NA	6 - Hacienda y C	HUJ - Banco del Ahorro Nacional y Servicios Financieros, S.N.C.	E015	Servicios financieros y captación de recursos	2 - Desarrollo Social	7 - Otros Asuntos Sociales	1 - Otros Asuntos Sociales			102 - Otros servicios financieros de banca de desarrollo	Porcentaje de la población adulta que utiliza los productos de ahorro, que habitan en los municipios atendidos por las sucursales BANSEFI	(Total de clientes adultos BANSEFI / Población adulta que habita en los municipios atendidos por BANSEFI) * 100	Propósito	Semestral	Porcentaje	Estratégico	Eficacia	22.35	N/A	N/A	
Administración Pública Federal	N/A	NA	6 - Hacienda y C	HUJ - Banco del Ahorro Nacional y Servicios Financieros, S.N.C.	F035	Programa de Inclusión Financiera	2 - Desarrollo Social	7 - Otros Asuntos Sociales	1 - Otros Asuntos Sociales			103 - Actividades de fomento de la banca de desarrollo	Porcentaje de Sociedades con apoyo de Asistencia Técnica y Capacitación atendidas	(Número de sociedades atendidas con apoyo aprobado de Asistencia Técnica y Capacitación / Número de sociedades estimado por atender en el periodo) * 100	Componente	Trimestral	Porcentaje	Gestión	Eficiencia	9.09	61	100	N/A
Administración Pública Federal	N/A	NA	6 - Hacienda y C	HUJ - Banco del Ahorro Nacional y Servicios Financieros, S.N.C.	E010	Promoción del financiamiento a Entidades Financieras no Bancarias y Gobierno	2 - Desarrollo Social	7 - Otros Asuntos Sociales	1 - Otros Asuntos Sociales			101 - Actividades orientadas al financiamiento y recuperación de cartera	Porcentaje de crédito a Intermediarios Financieros, Fideicomisos y Gobierno autorizado	(Suma del monto de créditos autorizados / Total de monto de crédito autorizado planeado del periodo) * 100	Componente	Semestral	Porcentaje	Gestión	Eficiencia	37.5		N/A	N/A
Administración Pública Federal	N/A	NA	6 - Hacienda y C	HUJ - Banco del Ahorro Nacional y Servicios Financieros, S.N.C.	E010	Promoción del financiamiento a Entidades Financieras no Bancarias y Gobierno	2 - Desarrollo Social	7 - Otros Asuntos Sociales	1 - Otros Asuntos Sociales			101 - Actividades orientadas al financiamiento y recuperación de cartera	Porcentaje de crédito a Intermediarios Financieros, Fideicomisos y Gobierno autorizado	(Suma del monto de créditos autorizados / Total de monto de crédito autorizado planeado del periodo) * 100	Componente	Semestral	Porcentaje	Gestión	Eficiencia	100		N/A	N/A
Administración Pública Federal	N/A	NA	6 - Hacienda y C	HUJ - Banco del Ahorro Nacional y Servicios Financieros, S.N.C.	U010	Programa de Inclusión Financiera	2 - Desarrollo Social	7 - Otros Asuntos Sociales	1 - Otros Asuntos Sociales			17 - Ahorro y crédito popular	Porcentaje de recursos entregados en apoyos a las Sociedades del Sector de Ahorro y Crédito Popular y Cooperativo con presencia en zonas rurales	(Suma del monto de apoyos entregados a Sociedades del SACP/C con presencia en zona rural / Total del monto de apoyos entregados - Sociedades del SACP/C con presencia en zona rural planeado) * 100	Componente	Trimestral	Porcentaje	Gestión	Eficiencia	5.45	0	N/A	N/A
Administración Pública Federal	N/A	NA	6 - Hacienda y C	HUJ - Banco del Ahorro Nacional y Servicios Financieros, S.N.C.	E015	Servicios financieros y captación de recursos	2 - Desarrollo Social	7 - Otros Asuntos Sociales	1 - Otros Asuntos Sociales			102 - Otros servicios financieros de banca de desarrollo	Porcentaje de cuentas de captación de los productos de ahorro que ofrece BANSEFI	(Número de cuentas de captación / Total de cuentas de captación planeadas en el periodo) * 100	Componente	Trimestral	Porcentaje	Gestión	Eficiencia	97.7	102.22	100	N/A
Administración Pública Federal	N/A	NA	6 - Hacienda y C	HUJ - Banco del Ahorro Nacional y Servicios Financieros, S.N.C.	F035	Programa de Inclusión Financiera	2 - Desarrollo Social	7 - Otros Asuntos Sociales	1 - Otros Asuntos Sociales			103 - Actividades de fomento de la banca de desarrollo	Porcentaje del nivel de funcionamiento de la Plataforma Tecnológica productiva	(Número de las mediciones del nivel de funcionamiento de la Plataforma Tecnológica productiva / Número de días de uso promedio mensual de la Plataforma Tecnológica productiva) * 100	Componente	Trimestral	Porcentaje	Gestión	Eficiencia	69.31	40.61	100	N/A
Administración Pública Federal	N/A	NA	6 - Hacienda y C	HUJ - Banco del Ahorro Nacional y Servicios Financieros, S.N.C.	F035	Programa de Inclusión Financiera	2 - Desarrollo Social	7 - Otros Asuntos Sociales	1 - Otros Asuntos Sociales			103 - Actividades de fomento de la banca de desarrollo	Porcentaje de Sociedades de Ahorro y Crédito Popular y Cooperativo preparadas para la inclusión financiera	(Número de Sociedades de Ahorro y Crédito Popular y Cooperativo preparadas para la inclusión financiera / Total de Sociedades de Ahorro y Crédito Popular y Cooperativo planeadas para ser asesoradas en inclusión financiera en el periodo) * 100	Componente	Trimestral	Porcentaje	Gestión	Eficiencia	100	466.67	100	N/A
Administración Pública Federal	N/A	NA	6 - Hacienda y C	HUJ - Banco del Ahorro Nacional y Servicios Financieros, S.N.C.	F035	Programa de Inclusión Financiera	2 - Desarrollo Social	7 - Otros Asuntos Sociales	1 - Otros Asuntos Sociales			103 - Actividades de fomento de la banca de desarrollo	Porcentaje de corresponsales bancarios operando	(Número de corresponsales bancarios operando / Total de corresponsales bancarios planeados en el periodo) * 100	Componente	Trimestral	Porcentaje	Gestión	Eficiencia	24.44	24.31	100	N/A
Administración Pública Federal	N/A	NA	6 - Hacienda y C	HUJ - Banco del Ahorro Nacional y Servicios Financieros, S.N.C.	F035	Programa de Inclusión Financiera	2 - Desarrollo Social	7 - Otros Asuntos Sociales	1 - Otros Asuntos Sociales			103 - Actividades de fomento de la banca de desarrollo	Porcentaje de sucursales de BANSEFI a las que atendió el programa de mantenimiento integral	(Número de sucursales de BANSEFI a las que atendió el programa de mantenimiento integral / Total de sucursales con que cuenta la red de BANSEFI) * 100	Componente	Trimestral	Porcentaje	Gestión	Eficiencia	3.84	0	N/A	N/A
Administración Pública Federal	N/A	NA	6 - Hacienda y C	HUJ - Banco del Ahorro Nacional y Servicios Financieros, S.N.C.	F035	Programa de Inclusión Financiera	2 - Desarrollo Social	7 - Otros Asuntos Sociales	1 - Otros Asuntos Sociales			103 - Actividades de fomento de la banca de desarrollo	Porcentaje de objetos de aprendizaje para el desarrollo de capacidades financieras distribuido a la población objetivo	(Número de objetos de aprendizaje para el desarrollo de capacidades financieras distribuido a la población objetivo / Número de objetos programados para entrega en el periodo) * 100	Componente	Trimestral	Porcentaje	Gestión	Eficiencia	10	18.15	100	N/A
Administración Pública Federal	N/A	NA	6 - Hacienda y C	HUJ - Banco del Ahorro Nacional y Servicios Financieros, S.N.C.	F035	Programa de Inclusión Financiera	2 - Desarrollo Social	7 - Otros Asuntos Sociales	1 - Otros Asuntos Sociales			103 - Actividades de fomento de la banca de desarrollo	Porcentaje de Sucursales integradas a L@Red de la Gente	(Sucursales que ingresan a L@Red de la Gente / Sucursales que ingresan a L@Red de la Gente planeadas en el periodo) * 100	Componente	Trimestral	Porcentaje	Gestión	Eficiencia	8.57	65.71	100	N/A
Administración Pública Federal	N/A	NA	6 - Hacienda y C	HUJ - Banco del Ahorro Nacional y Servicios Financieros, S.N.C.	F035	Programa de Inclusión Financiera	2 - Desarrollo Social	7 - Otros Asuntos Sociales	1 - Otros Asuntos Sociales			103 - Actividades de fomento de la banca de desarrollo	Porcentaje de sesiones de educación financiera impartidas a la población objetivo, de manera presencial y a distancia.	(Número de sesiones de educación financiera impartidas a la población objetivo / Número de sesiones de educación financiera planeadas para el periodo) * 100	Componente	Trimestral	Porcentaje	Gestión	Eficiencia	24	32.6	100	N/A
Administración Pública Federal	N/A	NA	6 - Hacienda y C	HUJ - Banco del Ahorro Nacional y Servicios Financieros, S.N.C.	F035	Programa de Inclusión Financiera	2 - Desarrollo Social	7 - Otros Asuntos Sociales	1 - Otros Asuntos Sociales			103 - Actividades de fomento de la banca de desarrollo	Porcentaje de sesiones de educación financiera a niños y jóvenes, impartidas de manera presencial y a distancia.	(Número de sesiones de educación financiera impartidas a niños y jóvenes / Número de sesiones de educación financiera planeadas para el periodo) * 100	Componente	Trimestral	Porcentaje	Estratégico	Eficiencia	8.33	5.75	100	N/A
Administración Pública Federal	N/A	NA	6 - Hacienda y C	HUJ - Banco del Ahorro Nacional y Servicios Financieros, S.N.C.	E015	Servicios financieros y captación de recursos Fortalecimiento del Sector de Ahorro y Crédito Popular y Cooperativo	2 - Desarrollo Social	7 - Otros Asuntos Sociales	1 - Otros Asuntos Sociales			102 - Otros servicios financieros de banca de desarrollo	Acciones de promoción de productos y servicios de ahorro	(Número de acciones de promoción de productos y servicios de ahorro llevadas a cabo / Total del número de acciones de promoción de productos y servicios de ahorro planeadas en el periodo) * 100	Actividad	Trimestral	Porcentaje	Gestión	Eficiencia	50	50	100	N/A
Administración Pública Federal	N/A	NA	6 - Hacienda y C	HUJ - Banco del Ahorro Nacional y Servicios Financieros, S.N.C.	U010	Programa de Inclusión Financiera	2 - Desarrollo Social	7 - Otros Asuntos Sociales	1 - Otros Asuntos Sociales			17 - Ahorro y crédito popular	Porcentaje de solicitudes autorizadas a las Sociedades del Sector de Ahorro y Crédito Popular y Cooperativo con presencia en zonas rurales	(Suma del número de solicitudes de apoyos autorizadas / Total de solicitudes autorizadas planeadas) * 100	Actividad	Trimestral	Porcentaje	Gestión	Eficiencia	17.03	0	N/A	N/A
Administración Pública Federal	N/A	NA	6 - Hacienda y C	HUJ - Banco del Ahorro Nacional y Servicios Financieros, S.N.C.	F035	Programa de Inclusión Financiera	2 - Desarrollo Social	7 - Otros Asuntos Sociales	1 - Otros Asuntos Sociales			103 - Actividades de fomento de la banca de desarrollo	Porcentaje de sociedades visitadas para promoción de nuevos servicios e incorporación de los mismos al portafolio de servicios de L@Red de la Gente	(Número de sociedades visitadas / Número de sociedades visitadas planeadas en el periodo) * 100	Actividad	Trimestral	Porcentaje	Gestión	Eficiencia	26.67	24.44	100	N/A
Administración Pública Federal	N/A	NA	6 - Hacienda y C	HUJ - Banco del Ahorro Nacional y Servicios Financieros, S.N.C.	F035	Programa de Inclusión Financiera	2 - Desarrollo Social	7 - Otros Asuntos Sociales	1 - Otros Asuntos Sociales			103 - Actividades de fomento de la banca de desarrollo	Porcentaje de transacciones de la Plataforma tecnológica productiva	(Número de transacciones de la Plataforma Tecnológica / Número de transacciones de la Plataforma Tecnológica planeadas en el periodo) * 100	Actividad	Trimestral	Porcentaje	Gestión	Eficiencia	25	35.48	100	N/A
Administración Pública Federal	N/A	NA	6 - Hacienda y C	HUJ - Banco del Ahorro Nacional y Servicios Financieros, S.N.C.	F035	Programa de Inclusión Financiera	2 - Desarrollo Social	7 - Otros Asuntos Sociales	1 - Otros Asuntos Sociales			103 - Actividades de fomento de la banca de desarrollo	Porcentaje de sucursales de BANSEFI incluidas en el programa de mantenimiento integral respecto del total planeado	(Número de sucursales de BANSEFI a las que atendió el programa de mantenimiento integral / Total de sucursales incluidas en el programa de mantenimiento integral) * 100	Actividad	Trimestral	Porcentaje	Gestión	Eficiencia	10	0	N/A	N/A

Administración Pública Federal	N/A	N/A	6 - Hacienda y C	HJO - Banco del Ahorro Nacional y Servicios Financieros, S.N.C.	F035	Programa de Inclusión Financiera	2 - Desarrollo Social	7 - Otros Asuntos Sociales	1 - Otros Asuntos Sociales	103 - Actividades de fomento de la banca de desarrollo	Porcentaje de eventos de educación financiera, presenciales y a distancia, realizados para los distintos segmentos de población objetivo	(Número de eventos de educación financiera, presencial y a distancia, realizados / Total de eventos reportados para el periodo)*100	Actividad	Trimestral	Porcentaje	Gestión	Eficacia	24	5	100	N/A
Administración Pública Federal	N/A	N/A	6 - Hacienda y C	HJO - Banco del Ahorro Nacional y Servicios Financieros, S.N.C.	F035	Programa de Inclusión Financiera	2 - Desarrollo Social	7 - Otros Asuntos Sociales	1 - Otros Asuntos Sociales	103 - Actividades de fomento de la banca de desarrollo	Porcentaje de notificaciones de incremento en la red de corresponsales enviadas a la CNBV	(Número de notificaciones de incremento en la red de corresponsales enviadas a la CNBV/ Total de notificaciones de incremento en la red de corresponsales enviadas a la CNBV en el periodo)*100	Actividad	Trimestral	Porcentaje	Gestión	Eficacia	25	25	100	N/A
Administración Pública Federal	N/A	N/A	6 - Hacienda y C	HJO - Banco del Ahorro Nacional y Servicios Financieros, S.N.C.	F035	Programa de Inclusión Financiera	2 - Desarrollo Social	7 - Otros Asuntos Sociales	1 - Otros Asuntos Sociales	103 - Actividades de fomento de la banca de desarrollo	Porcentaje de reportes de Sociedades de Ahorro y Crédito Popular y Cooperativo revisados / Total de reportes de Sociedades de Ahorro y Crédito Popular y Cooperativo revisados	(Número reportes de Sociedades de Ahorro y Crédito Popular y Cooperativo revisados/ Total de reportes de Sociedades de Ahorro y Crédito Popular y Cooperativo revisados)*100	Actividad	Trimestral	Porcentaje	Gestión	Eficacia	0	0	N/A	N/A
Administración Pública Federal	N/A	N/A	6 - Hacienda y C	HJO - Banco del Ahorro Nacional y Servicios Financieros, S.N.C.	F035	Programa de Inclusión Financiera	2 - Desarrollo Social	7 - Otros Asuntos Sociales	1 - Otros Asuntos Sociales	103 - Actividades de fomento de la banca de desarrollo	Porcentaje de apoyos otorgados a las Sociedades del Sector de Ahorro y Crédito Popular y Cooperativo para la contratación de servicios de Asistencia Técnica y Capacitación	(Número de Apoyos otorgados de Asistencia Técnica y Capacitación/ Total de apoyos planeados para otorgarse en el periodo)* 100	Actividad	Trimestral	Porcentaje	Gestión	Eficacia	8.75	42	100	N/A
Administración Pública Federal	N/A	N/A	6 - Hacienda y C	HJO - Banco del Ahorro Nacional y Servicios Financieros, S.N.C.	F035	Programa de Inclusión Financiera	2 - Desarrollo Social	7 - Otros Asuntos Sociales	1 - Otros Asuntos Sociales	103 - Actividades de fomento de la banca de desarrollo	Porcentaje de centros de trabajo y espacios concertados para impartir educación financiera	(Número de centros de trabajo y espacios concertados para impartir educación financiera/Total de centros de trabajo y espacios planeados para el periodo)*100	Actividad	Trimestral	Porcentaje	Gestión	Eficacia	8	9.6	100	N/A
Administración Pública Federal	N/A	N/A	6 - Hacienda y C	HJO - Banco del Ahorro Nacional y Servicios Financieros, S.N.C.	F035	Programa de Inclusión Financiera	2 - Desarrollo Social	7 - Otros Asuntos Sociales	1 - Otros Asuntos Sociales	103 - Actividades de fomento de la banca de desarrollo	Porcentaje de objetos de aprendizaje producidos para distribución de contenidos de educación financiera y desarrollo de capacidades financieras	(Número de objetos de aprendizaje producidos/ Total de objetos de aprendizaje producidos planeados para el periodo)*100	Actividad	Trimestral	Porcentaje	Gestión	Eficacia	10	16	100	N/A
Administración Pública Federal	N/A	N/A	6 - Hacienda y C	HJO - Banco del Ahorro Nacional y Servicios Financieros, S.N.C.	E010	Programa de Inclusión Financiera	2 - Desarrollo Social	7 - Otros Asuntos Sociales	1 - Otros Asuntos Sociales	101 - Actividades orientadas al financiamiento y recuperación de cartera	Porcentaje de solicitudes de crédito autorizadas a Intermediarios Financieros, Fideicomisos y Gobierno del total de solicitudes de crédito autorizadas planeadas	(Número de solicitudes autorizadas/ total de solicitudes autorizadas planeadas en el periodo)*100	Actividad	Trimestral	Porcentaje	Gestión	Eficacia	13.33	26.67	100	N/A
Administración Pública Federal	N/A	N/A	6 - Hacienda y C	HJO - Banco del Ahorro Nacional y Servicios Financieros, S.N.C.	E010	Programa de Inclusión Financiera	2 - Desarrollo Social	7 - Otros Asuntos Sociales	1 - Otros Asuntos Sociales	101 - Actividades orientadas al financiamiento y recuperación de cartera	Índice de cartera vencida de los créditos otorgados por BANSEFI a Intermediarios Financieros, Fideicomisos y Gobierno	(Suma de Monto de cartera vencida a Intermediarios Financieros, Fideicomisos y Gobierno/ Saldo de cartera a Intermediarios Financieros, Fideicomisos y Gobierno)*100	Actividad	Trimestral	Porcentaje	Gestión	Eficacia	1.58	3.66	100	N/A
Administración Pública Federal	N/A	N/A	6 - Hacienda y C	HJY - Pronditos para la Asistencia Pública	B003	Comercialización de juegos y productos	1 - Gobierno	5 - Asuntos Financieros y Hacendarios	2 - Asuntos Hacendarios	676 - Generación de ingresos para el apoyo de programas de asistencia pública establecidos por	Gasto de operación administrativo	(Enteros por efectuar a la TESOFE / Ventas Netas) * 100	Fin	Anual	Porcentaje	Estratégico	Eficacia				N/A
Administración Pública Federal	N/A	N/A	6 - Hacienda y C	HJY - Pronditos para la Asistencia Pública	B003	Comercialización de juegos y productos	1 - Gobierno	5 - Asuntos Financieros y Hacendarios	2 - Asuntos Hacendarios	676 - Generación de ingresos para el apoyo de programas de asistencia pública establecidos por	Porcentaje de aportación de recursos a la TESOFE en el rubro de Productos y EPS por Pronditos para la Asistencia Pública para el Ejercicio.	Utilidades mas IEPS entregados/Utilidades mas IEPS establecidos en la Ley de Ingresos *100	Fin	Trimestral	Pesos	Estratégico	Eficacia	25	25.44	100	N/A
Administración Pública Federal	N/A	N/A	6 - Hacienda y C	HJY - Pronditos para la Asistencia Pública	B003	Comercialización de juegos y productos	1 - Gobierno	5 - Asuntos Financieros y Hacendarios	2 - Asuntos Hacendarios	676 - Generación de ingresos para el apoyo de programas de asistencia pública establecidos por	Porcentaje de avance en las entregas a la Tesorería de la Federación por concepto de utilidades.	Monto de recursos entregados a la TESOFE / Total establecido en la LIF del Ejercicio*100	Propósito	Trimestral	Pesos	Estratégico	Eficacia	25	20.68	100	N/A
Administración Pública Federal	N/A	N/A	6 - Hacienda y C	HJY - Pronditos para la Asistencia Pública	B003	Comercialización de juegos y productos	1 - Gobierno	5 - Asuntos Financieros y Hacendarios	2 - Asuntos Hacendarios	676 - Generación de ingresos para el apoyo de programas de asistencia pública establecidos por	Oportunidad de Entrega de los Estados Financieros	Plazo en el que se genera el cierre contable mensual y se entregan los resultados financieros vs tiempo de entrega	Componente	Trimestral	Días	Gestión	Eficiencia	100	100	100	N/A
Administración Pública Federal	N/A	N/A	6 - Hacienda y C	HJY - Pronditos para la Asistencia Pública	B003	Comercialización de juegos y productos	1 - Gobierno	5 - Asuntos Financieros y Hacendarios	2 - Asuntos Hacendarios	676 - Generación de ingresos para el apoyo de programas de asistencia pública establecidos por	Rentabilidad por Concursos, Sorteos e instantáneos	(Enteros por efectuar a la TESOFE / Ventas Netas) * 100	Componente	Trimestral	Pesos	Estratégico	Eficacia	25	20.68	100	N/A
Administración Pública Federal	N/A	N/A	6 - Hacienda y C	HJY - Pronditos para la Asistencia Pública	B003	Comercialización de juegos y productos	1 - Gobierno	5 - Asuntos Financieros y Hacendarios	2 - Asuntos Hacendarios	676 - Generación de ingresos para el apoyo de programas de asistencia pública establecidos por	Oportunidad en la Entrega de Información por las Unidades Responsables	Fecha de Entrega Real / Fecha de Entrega Establecida	Actividad	Trimestral	Día	Gestión	Eficacia	100	100	100	N/A
Administración Pública Federal	N/A	N/A	6 - Hacienda y C	HJY - Pronditos para la Asistencia Pública	B003	Comercialización de juegos y productos	1 - Gobierno	5 - Asuntos Financieros y Hacendarios	2 - Asuntos Hacendarios	676 - Generación de ingresos para el apoyo de programas de asistencia pública establecidos por	Porcentaje de Gasto de Operación	Gasto de Operación Ejercido/Gasto de Operación Autorizado*100	Actividad	Trimestral	Porcentaje	Gestión	Eficacia	25	26.25	100	N/A
Administración Pública Federal	N/A	N/A	6 - Hacienda y C	HJY - Pronditos para la Asistencia Pública	B003	Comercialización de juegos y productos	1 - Gobierno	5 - Asuntos Financieros y Hacendarios	2 - Asuntos Hacendarios	676 - Generación de ingresos para el apoyo de programas de asistencia pública establecidos por	Porcentaje de Eficiencia en el Pago de Premios.	Minutos Promedios/Minutos Estndar*100	Actividad	Trimestral	Otra	Gestión	Eficacia	100	100	100	N/A
Administración Pública Federal	N/A	N/A	6 - Hacienda y C	HJY - Pronditos para la Asistencia Pública	B003	Comercialización de juegos y productos	1 - Gobierno	5 - Asuntos Financieros y Hacendarios	2 - Asuntos Hacendarios	676 - Generación de ingresos para el apoyo de programas de asistencia pública establecidos por	Porcentaje de Gasto de Publicidad	Gasto de Publicidad /Presupuesto Autorizado para el Plan de Medios*100	Actividad	Trimestral	Porcentaje	Gestión	Eficiencia	25	0	N/A	N/A
Administración Pública Federal	N/A	N/A	6 - Hacienda y C	HJY - Pronditos para la Asistencia Pública	B003	Comercialización de juegos y productos	1 - Gobierno	5 - Asuntos Financieros y Hacendarios	2 - Asuntos Hacendarios	676 - Generación de ingresos para el apoyo de programas de asistencia pública establecidos por	Porcentaje de Costo Directo Incurred	Costo Directo Incurred Real/Costo Directo Incurred Programado Donde: PpNLS = Programas presupuestarios del gasto programable con un nivel de logro satisfactorio. Ppi = Número de Programas presupuestarios del gasto programable que cuentan con valoración de desempeño de 4 y 5 en el Modelo Sintético de Información de Desempeño (MSD). Ppj = Número de programas presupuestarios del gasto programable. Variables utilizadas para el cálculo del	Actividad	Trimestral	Porcentaje	Gestión	Eficiencia	25	24.62	100	N/A
Administración Pública Federal	N/A	N/A	6 - Hacienda y C	HKA - Servicio de Administración y Enajenación de Bienes	E032	Administración y enajenación de activos	1 - Gobierno	8 - Otros Servicios Generales	5 - Otros	14 - Administración y enajenación de activos referidos en la Ley Federal para la	Programas presupuestarios del gasto programable con un nivel de logro satisfactorio	[Indicador de Bienes Transferidos * 20 + Indicador de Herramientas de Supervisión aplicadas a las Empresas * 20 + Indicador de Asuntos Jurídicos Concluidos y Recuperados * 10 + Indicador de Asignación de Destino para Bienes * 50] / Suma del valor de las ponderaciones	Fin	Anual	Porcentaje	Estratégico	Eficacia				N/A
Administración Pública Federal	N/A	N/A	6 - Hacienda y C	HKA - Servicio de Administración y Enajenación de Bienes	E032	Administración y enajenación de activos	1 - Gobierno	8 - Otros Servicios Generales	5 - Otros	14 - Administración y enajenación de activos referidos en la Ley Federal para la	Índice de Servicios de Recepción, Administración y Destino.	[Indicador de Bienes Transferidos * 20 + Indicador de Herramientas de Supervisión aplicadas a las Empresas * 20 + Indicador de Asuntos Jurídicos Concluidos y Recuperados * 10 + Indicador de Asignación de Destino para Bienes * 50] / Suma del valor de las ponderaciones	Propósito	Anual	Otra	Estratégico	Eficiencia	100			N/A
Administración Pública Federal	N/A	N/A	6 - Hacienda y C	HKA - Servicio de Administración y Enajenación de Bienes	E032	Administración y enajenación de activos	1 - Gobierno	8 - Otros Servicios Generales	5 - Otros	14 - Administración y enajenación de activos referidos en la Ley Federal para la	Índice de Bienes Muebles Transferidos y Recibidos.	Nivel de atención a Transferentes Obligados * 50 + Nivel de recepción física * 50] / Suma del valor de las ponderaciones	Componente	Trimestral	Otra	Gestión	Eficacia	100	128.55	100	N/A
Administración Pública Federal	N/A	N/A	6 - Hacienda y C	HKA - Servicio de Administración y Enajenación de Bienes	E032	Administración y enajenación de activos	1 - Gobierno	8 - Otros Servicios Generales	5 - Otros	14 - Administración y enajenación de activos referidos en la Ley Federal para la	Índice de cumplimiento de la gestión de las Empresas.	[Indicador cumplimiento de Reuniones de Seguimiento * 33 + Indicador cumplimiento de Tarjeta Estratégica * 33 + Indicador cumplimiento Informes de Avance * 33] / Suma del valor de las ponderaciones	Componente	Trimestral	Otra	Gestión	Eficacia	100	100	100	N/A
Administración Pública Federal	N/A	N/A	6 - Hacienda y C	HKA - Servicio de Administración y Enajenación de Bienes	E032	Administración y enajenación de activos	1 - Gobierno	8 - Otros Servicios Generales	5 - Otros	14 - Administración y enajenación de activos referidos en la Ley Federal para la	Índice de Asuntos Jurídicos Concluidos y Recuperados.	[Desempeño de abogados externos * 34 + Recursos financieros en procesos legales * 33 + Supervisión de avances procesales * 33] / suma del valor de las ponderaciones	Componente	Trimestral	Otra	Gestión	Eficacia	100	94.16	100	N/A
Administración Pública Federal	N/A	N/A	6 - Hacienda y C	HKA - Servicio de Administración y Enajenación de Bienes	E032	Administración y enajenación de activos	1 - Gobierno	8 - Otros Servicios Generales	5 - Otros	14 - Administración y enajenación de activos referidos en la Ley Federal para la	Bienes muebles con destino específico asignado.	Número de Registros de Bienes Muebles con Destino en el periodo / Número de Registros de Bienes Muebles Recibidos a principios del periodo * 100	Componente	Trimestral	Porcentaje	Gestión	Eficacia	100	81.01	100	N/A
Administración Pública Federal	N/A	N/A	6 - Hacienda y C	HKA - Servicio de Administración y Enajenación de Bienes	E032	Administración y enajenación de activos	1 - Gobierno	8 - Otros Servicios Generales	5 - Otros	14 - Administración y enajenación de activos referidos en la Ley Federal para la	Porcentaje Bienes Inmuebles valuados	(Número de Bienes Inmuebles atendidos de los solicitados en el trimestre anterior / Total de Bienes Inmuebles solicitados en el trimestre anterior) * 100	Actividad	Trimestral	Porcentaje	Gestión	Eficacia	100	100	100	N/A
Administración Pública Federal	N/A	N/A	6 - Hacienda y C	HKA - Servicio de Administración y Enajenación de Bienes	E032	Administración y enajenación de activos	1 - Gobierno	8 - Otros Servicios Generales	5 - Otros	14 - Administración y enajenación de activos referidos en la Ley Federal para la	Porcentaje de bienes muebles destruidos	(Número de registros de Bienes Muebles destruidos en el periodo / Número de registros de Bienes Muebles con destino destrucción a principios del periodo) * 100	Actividad	Trimestral	Porcentaje	Gestión	Eficacia	100	82.54	100	N/A
Administración Pública Federal	N/A	N/A	6 - Hacienda y C	HKA - Servicio de Administración y Enajenación de Bienes	E032	Administración y enajenación de activos	1 - Gobierno	8 - Otros Servicios Generales	5 - Otros	14 - Administración y enajenación de activos referidos en la Ley Federal para la	Gestión de los Recursos Financieros en Procesos Legales.	(Total de ahorro o disminución de contingencia de asuntos demandados - Pago a abogados externos por honorarios para la defensa del Organismo) / Total de ahorro o disminución de contingencias de asuntos demandados) * 100	Actividad	Trimestral	Porcentaje	Gestión	Economía	100	92.06	100	N/A
Administración Pública Federal	N/A	N/A	6 - Hacienda y C	HKA - Servicio de Administración y Enajenación de Bienes	E032	Administración y enajenación de activos	1 - Gobierno	8 - Otros Servicios Generales	5 - Otros	14 - Administración y enajenación de activos referidos en la Ley Federal para la	Porcentaje de bienes muebles vendidos	(Número de registros de Bienes Muebles Vendidos / Número de registros de Bienes Muebles Ofertados)*100	Actividad	Trimestral	Porcentaje	Gestión	Eficacia	100	90.88	100	N/A
Administración Pública Federal	N/A	N/A	6 - Hacienda y C	HKA - Servicio de Administración y Enajenación de Bienes	E032	Administración y enajenación de activos	1 - Gobierno	8 - Otros Servicios Generales	5 - Otros	14 - Administración y enajenación de activos referidos en la Ley Federal para la	Eficiencia en la puesta a disposición de los bienes transferidos al SAE.	Tasa de rotación = Recepciones de bienes muebles / Inventario medio de solicitudes de transferencia * número de días del periodo. Días transcurridos = 1 / tasa de rotación. Método para obtener el avance del indicador: Si Días transcurridos <= 90 --> 100, 90< Días transcurridos<=190 --> 190/Días transcurridos; 0 La medición se realiza en términos absolutos para que el resultado sea	Actividad	Trimestral	tasa	Gestión	Eficiencia	100	100	100	N/A

Administración Pública Federal	N/A	N/A	6 - Hacienda y C	HKA - Servicio de Enajenación de Bienes	E032	Administración y enajenación de activos	1 - Gobierno	8 - Otros Servicios Generales	5 - Otros	14 - Administración y enajenación de activos referidos en la Ley Federal para la 14 - Administración y enajenación de activos referidos en la Ley Federal para la 14 - Administración y enajenación de activos referidos en la Ley Federal para la	Porcentaje de bienes muebles donados	(Número de Registros de Bienes Muebles donados en el periodo / Número de registros de Bienes Muebles con destino donación a principios del periodo) *100	Actividad	Trimestral	Porcentaje	Gestión	Eficacia	100	87.64	100	N/A
Administración Pública Federal	N/A	N/A	6 - Hacienda y C	HKA - Servicio de Enajenación de Bienes	E032	Administración y enajenación de activos	1 - Gobierno	8 - Otros Servicios Generales	5 - Otros	14 - Administración y enajenación de activos referidos en la Ley Federal para la 14 - Administración y enajenación de activos referidos en la Ley Federal para la 14 - Administración y enajenación de activos referidos en la Ley Federal para la	Porcentaje Bienes Muebles valuados	(Número de registros de Bienes Muebles atendidos de los solicitados en el trimestre anterior / Total de registros Bienes Muebles solicitados en el trimestre anterior) *100	Actividad	Trimestral	Porcentaje	Gestión	Eficacia	100	100	100	N/A
Administración Pública Federal	N/A	N/A	6 - Hacienda y C	HKA - Servicio de Enajenación de Bienes	E032	Administración y enajenación de activos	1 - Gobierno	8 - Otros Servicios Generales	5 - Otros	14 - Administración y enajenación de activos referidos en la Ley Federal para la 14 - Administración y enajenación de activos referidos en la Ley Federal para la 14 - Administración y enajenación de activos referidos en la Ley Federal para la	Porcentaje de bienes Inmuebles vendidos	Número de registros de Bienes Inmuebles Vendidos / Número de registros de Bienes Inmuebles Ofertados * 100	Actividad	Trimestral	Porcentaje	Gestión	Eficacia	100	27.99	100	N/A
Administración Pública Federal	N/A	N/A	6 - Hacienda y C	HKI - Hipotecaria Federal, S.N.C.	E024	Operación de financiamiento a desarrolladores inmobiliarios de vivienda	2 - Desarrollo Social	2 - Vivienda y Servicios a la Comunidad	5 - Vivienda	101 - Actividades orientadas al financiamiento y recuperación de cartera	Financiamiento interno al sector privado	Financiamiento interno al sector privado	Financiamiento interno al sector privado	Fin	Annual	Estratégico	Eficacia	N/A	N/A	N/A	N/A
Administración Pública Federal	N/A	N/A	6 - Hacienda y C	HKI - Sociedad Hipotecaria Federal, S.N.C.	E024	Operación de financiamiento a desarrolladores inmobiliarios de vivienda	2 - Desarrollo Social	2 - Vivienda y Servicios a la Comunidad	5 - Vivienda	101 - Actividades orientadas al financiamiento y recuperación de cartera	Porcentaje de avance de acciones de producción de vivienda	( ( Total de Viviendas incluidas en los proyectos de construcción que reciben fondeo de SHF por primera vez ) / ( Total Viviendas Financieadas en la Meta Institucional ) ) X 100	Fin	Annual	Porcentaje	Estratégico	Eficacia	100	N/A	N/A	N/A
Administración Pública Federal	N/A	N/A	6 - Hacienda y C	HKI - Sociedad Hipotecaria Federal, S.N.C.	F852	Operación de crédito para vivienda a través de entidades financieras	2 - Desarrollo Social	2 - Vivienda y Servicios a la Comunidad	5 - Vivienda	103 - Actividades de fomento de la banca de desarrollo	Porcentaje de acciones de crédito para la adquisición y/o mejora de vivienda	(Número de acciones de vivienda en crédito para la adquisición y mejora de vivienda / Total de acciones establecidas en la meta) * 100	Fin	Trimestral	Porcentaje	Estratégico	Eficacia	10	4.33	100	N/A
Administración Pública Federal	N/A	N/A	6 - Hacienda y C	HKI - Sociedad Hipotecaria Federal, S.N.C.	F852	Operación de crédito para vivienda a través de entidades financieras	2 - Desarrollo Social	2 - Vivienda y Servicios a la Comunidad	5 - Vivienda	103 - Actividades de fomento de la banca de desarrollo	Financiamiento interno al sector privado	Financiamiento interno al sector privado	Fin	Annual	Estratégico	Eficacia	N/A	N/A	N/A	N/A	
Administración Pública Federal	N/A	N/A	6 - Hacienda y C	HKI - Sociedad Hipotecaria Federal, S.N.C.	E024	Operación de financiamiento a desarrolladores inmobiliarios de vivienda	2 - Desarrollo Social	2 - Vivienda y Servicios a la Comunidad	5 - Vivienda	101 - Actividades orientadas al financiamiento y recuperación de cartera	Porcentaje de avance sobre el monto autorizado por SHF en líneas de crédito para la Construcción.	(Montos de créditos dispuestos en líneas de crédito destinados a financiar la construcción de vivienda / Montos definidos en las metas institucionales) * 100	Propósito	Annual	Porcentaje	Estratégico	Eficacia	100	N/A	N/A	N/A
Administración Pública Federal	N/A	N/A	6 - Hacienda y C	HKI - Sociedad Hipotecaria Federal, S.N.C.	F852	Operación de crédito para vivienda a través de entidades financieras	2 - Desarrollo Social	2 - Vivienda y Servicios a la Comunidad	5 - Vivienda	103 - Actividades de fomento de la banca de desarrollo	Porcentaje de avance en montos ministrados	(Monto total dispuesto en crédito Individual + Monto total dispuesto en Microcrédito + Monto total dispuesto en Autoproducción/ Montos establecidos en las Metas institucionales) * 100	Propósito	Trimestral	Porcentaje	Estratégico	Eficacia	10	3.13	100	N/A
Administración Pública Federal	N/A	N/A	6 - Hacienda y C	HKI - Sociedad Hipotecaria Federal, S.N.C.	E024	Operación de financiamiento a desarrolladores inmobiliarios de vivienda	2 - Desarrollo Social	2 - Vivienda y Servicios a la Comunidad	5 - Vivienda	101 - Actividades orientadas al financiamiento y recuperación de cartera	Porcentaje de cumplimiento nuevos productos desarrollados y operando para el financiamiento a la vivienda	(Número de nuevos productos desarrollados y en operación/ Número de nuevos productos a desarrollar definidos en la meta institucional) x 100	Componente	Semestral	Porcentaje	Estratégico	Eficacia	100	N/A	N/A	N/A
Administración Pública Federal	N/A	N/A	6 - Hacienda y C	HKI - Sociedad Hipotecaria Federal, S.N.C.	E024	Operación de financiamiento a desarrolladores inmobiliarios de vivienda	2 - Desarrollo Social	2 - Vivienda y Servicios a la Comunidad	5 - Vivienda	101 - Actividades orientadas al financiamiento y recuperación de cartera	Porcentaje de cumplimiento nuevos productos desarrollados y operando para el financiamiento a la vivienda	(Número de nuevos productos desarrollados y en operación/ Número de nuevos productos a desarrollar definidos en la meta institucional) x 100	Componente	Semestral	Porcentaje	Estratégico	Eficacia	0	N/A	N/A	N/A
Administración Pública Federal	N/A	N/A	6 - Hacienda y C	HKI - Sociedad Hipotecaria Federal, S.N.C.	F852	Operación de crédito para vivienda a través de entidades financieras	2 - Desarrollo Social	2 - Vivienda y Servicios a la Comunidad	5 - Vivienda	103 - Actividades de fomento de la banca de desarrollo	Porcentaje de cumplimiento de nuevos productos desarrollados y operando para la adquisición y/o mejora de vivienda	Total de nuevos productos autorizados por el Comité /Nuevos productos considerados a crearse en el ejercicio.	Componente	Trimestral	Porcentaje	Gestión	Eficacia	0	0	N/A	N/A
Administración Pública Federal	N/A	N/A	6 - Hacienda y C	HKI - Sociedad Hipotecaria Federal, S.N.C.	F852	Operación de crédito para vivienda a través de entidades financieras	2 - Desarrollo Social	2 - Vivienda y Servicios a la Comunidad	5 - Vivienda	103 - Actividades de fomento de la banca de desarrollo	Porcentaje de Entidades Federativas con más de tres intermediarios operando Productos de SHF	(Número de Estados con más de tres intermediarios / Total de Entidades Federativas)*100	Actividad	Trimestral	Porcentaje	Gestión	Eficacia	0	96.88	100	N/A
Administración Pública Federal	N/A	N/A	6 - Hacienda y C	HKI - Sociedad Hipotecaria Federal, S.N.C.	E024	Operación de financiamiento a desarrolladores inmobiliarios de vivienda	2 - Desarrollo Social	2 - Vivienda y Servicios a la Comunidad	5 - Vivienda	101 - Actividades orientadas al financiamiento y recuperación de cartera	Porcentaje de nuevos intermediarios que operan los productos de SHF dirigidos a los desarrolladores de vivienda	(Número de nuevos intermediarios financieros que ofrecen los productos de SHF para la construcción de vivienda/ Número de nuevos intermediarios que ofrecen los productos de SHF definidos en las metas institucionales) *100	Actividad	Trimestral	Porcentaje	Gestión	Eficacia	50	N/A	N/A	N/A
Administración Pública Federal	N/A	N/A	6 - Hacienda y C	HKI - Sociedad Hipotecaria Federal, S.N.C.	F852	Operación de crédito para vivienda a través de entidades financieras	2 - Desarrollo Social	2 - Vivienda y Servicios a la Comunidad	5 - Vivienda	103 - Actividades de fomento de la banca de desarrollo	Porcentaje de avance de nuevos intermediarios operando	(Total de nuevos intermediarios que operen los productos de SHF y que no lo hubieran hecho durante los últimos dos años / Meta propuesta de nuevos intermediarios en el año) * 100	Actividad	Trimestral	Porcentaje	Gestión	Eficacia	50	N/A	N/A	N/A
Administración Pública Federal	N/A	N/A	6 - Hacienda y C	110 - Unidad de Inteligencia Financiera	G002	Detección y prevención de ilícitos financieros	1 - Gobierno	5 - Asuntos Financieros y Hacendarios	1 - Asuntos Financieros	7 - Sistema financiero competitivo, eficiente y con mayor cobertura	Financiamiento interno al sector privado	Financiamiento interno al sector privado	Fin	Annual	Estratégico	Eficacia	N/A	N/A	N/A	N/A	
Administración Pública Federal	N/A	N/A	6 - Hacienda y C	110 - Unidad de Inteligencia Financiera	G002	Detección y prevención de ilícitos financieros	1 - Gobierno	5 - Asuntos Financieros y Hacendarios	1 - Asuntos Financieros	7 - Sistema financiero competitivo, eficiente y con mayor cobertura	Suma ponderada del avance en las medidas para la detección y prevención de lavado de dinero y financiamiento al terrorismo.	Porcentaje de denuncias presentadas *0.7+ Porcentaje de estudios, informes y guías entregadas *0.3.	Propósito	Annual	Otra	Estratégico	Eficacia	99.07	N/A	N/A	N/A
Administración Pública Federal	N/A	N/A	6 - Hacienda y C	110 - Unidad de Inteligencia Financiera	G002	Detección y prevención de ilícitos financieros	1 - Gobierno	5 - Asuntos Financieros y Hacendarios	1 - Asuntos Financieros	7 - Sistema financiero competitivo, eficiente y con mayor cobertura	Porcentaje de atención de denuncias.	(Número de denuncias formuladas en el año/Total de denuncias solicitadas por la Procuraduría General de la República+ el número de denuncias generadas sin solicitud de la Procuraduría General de la República en el año)*100.	Componente	Semestral	Porcentaje	Gestión	Eficacia	100	N/A	N/A	N/A
Administración Pública Federal	N/A	N/A	6 - Hacienda y C	110 - Unidad de Inteligencia Financiera	G002	Detección y prevención de ilícitos financieros	1 - Gobierno	5 - Asuntos Financieros y Hacendarios	1 - Asuntos Financieros	7 - Sistema financiero competitivo, eficiente y con mayor cobertura	Porcentaje de atención de denuncias.	(Número de denuncias formuladas en el año/Total de denuncias solicitadas por la Procuraduría General de la República+ el número de denuncias generadas sin solicitud de la Procuraduría General de la República en el año)*100.	Componente	Semestral	Porcentaje	Gestión	Eficacia	48.25	N/A	N/A	N/A
Administración Pública Federal	N/A	N/A	6 - Hacienda y C	110 - Unidad de Inteligencia Financiera	G002	Detección y prevención de ilícitos financieros	1 - Gobierno	5 - Asuntos Financieros y Hacendarios	1 - Asuntos Financieros	7 - Sistema financiero competitivo, eficiente y con mayor cobertura	Porcentaje de estudios, informes y guías entregados.	(Número de estudios, informes y guías entregados en el periodo / Número de estudios, informes y guías realizados en el periodo) * 100.	Actividad	Trimestral	Porcentaje	Gestión	Eficacia	22.41	22.41	100	N/A
Administración Pública Federal	N/A	N/A	6 - Hacienda y C	200 - Subsecretaría de Hacienda y Crédito Público	P003	Diseño y aplicación de la política económica	1 - Gobierno	5 - Asuntos Financieros y Hacendarios	2 - Asuntos Hacendarios	5 - Hacienda pública responsable, eficiente y equitativa	Requerimientos Financieros del Sector Público	Requerimientos Financieros del Sector Público	Fin	Annual	Estratégico	Eficacia	N/A	N/A	N/A	N/A	
Administración Pública Federal	N/A	N/A	6 - Hacienda y C	200 - Subsecretaría de Hacienda y Crédito Público	P003	Diseño y aplicación de la política económica	1 - Gobierno	5 - Asuntos Financieros y Hacendarios	2 - Asuntos Hacendarios	5 - Hacienda pública responsable, eficiente y equitativa	Balance público	((Déficit público+Inversión de PEMEX(+)/margen transaccional)/Producto Interno Bruto)*100	Propósito	Annual	Porcentaje	Estratégico	Eficacia	0	N/A	N/A	N/A
Administración Pública Federal	N/A	N/A	6 - Hacienda y C	200 - Subsecretaría de Hacienda y Crédito Público	P003	Diseño y aplicación de la política económica	1 - Gobierno	5 - Asuntos Financieros y Hacendarios	2 - Asuntos Hacendarios	5 - Hacienda pública responsable, eficiente y equitativa	Porcentaje de la deuda neta tradicional	(Saldo de la Deuda Bruta año t-Total de activos financieros año t)/Producto Interno Bruto año t)*100	Propósito	Annual	Porcentaje	Estratégico	Eficacia	47.06	N/A	N/A	N/A
Administración Pública Federal	N/A	N/A	6 - Hacienda y C	200 - Subsecretaría de Hacienda y Crédito Público	P003	Diseño y aplicación de la política económica	1 - Gobierno	5 - Asuntos Financieros y Hacendarios	2 - Asuntos Hacendarios	5 - Hacienda pública responsable, eficiente y equitativa	Número de compromisos atendidos en el marco de los foros multilaterales y/o bilaterales de cooperación económica/ Número de compromisos adquiridos por la SHCP en el marco de los foros multilaterales y/o bilaterales de cooperación económica)*100	Componente	Semestral	Otra	Estratégico	Eficacia	45.45	N/A	N/A	N/A	
Administración Pública Federal	N/A	N/A	6 - Hacienda y C	200 - Subsecretaría de Hacienda y Crédito Público	P003	Diseño y aplicación de la política económica	1 - Gobierno	5 - Asuntos Financieros y Hacendarios	2 - Asuntos Hacendarios	5 - Hacienda pública responsable, eficiente y equitativa	Número de compromisos atendidos en el marco de los foros multilaterales y/o bilaterales de cooperación económica/ Número de compromisos adquiridos por la SHCP en el marco de los foros multilaterales y/o bilaterales de cooperación económica)*100	Componente	Semestral	Otra	Estratégico	Eficacia	89.39	N/A	N/A	N/A	
Administración Pública Federal	N/A	N/A	6 - Hacienda y C	200 - Subsecretaría de Hacienda y Crédito Público	P003	Diseño y aplicación de la política económica	1 - Gobierno	5 - Asuntos Financieros y Hacendarios	2 - Asuntos Hacendarios	5 - Hacienda pública responsable, eficiente y equitativa	Monto del endeudamiento externo neto del Sector Público	Total de Desembolsos del sector público año t - Total Amortizaciones de capital del sector público del año t < - < = Total Endeudamiento Externo Neto autorizado al Sector Público año t	Componente	Annual	Otra	Estratégico	Eficacia	5500	N/A	N/A	N/A
Administración Pública Federal	N/A	N/A	6 - Hacienda y C	200 - Subsecretaría de Hacienda y Crédito Público	P003	Diseño y aplicación de la política económica	1 - Gobierno	5 - Asuntos Financieros y Hacendarios	2 - Asuntos Hacendarios	5 - Hacienda pública responsable, eficiente y equitativa	Monto del endeudamiento interno neto del gobierno federal	Total de Desembolsos del Gobierno Federal año t - Total Amortizaciones de capital del Gobierno Federal del año t < - < = Total Endeudamiento Interno Neto autorizado al Gobierno Federal año t	Componente	Annual	Otra	Estratégico	Eficacia	470000	N/A	N/A	N/A
Administración Pública Federal	N/A	N/A	6 - Hacienda y C	200 - Subsecretaría de Hacienda y Crédito Público	P003	Diseño y aplicación de la política económica	1 - Gobierno	5 - Asuntos Financieros y Hacendarios	2 - Asuntos Hacendarios	5 - Hacienda pública responsable, eficiente y equitativa	Porcentaje de informes sobre la Situación Económica, las Finanzas Públicas y la Deuda Pública entregados	(Documentos entregados oportunamente / documentos comprometidos por ley aplicable)* 100	Componente	Trimestral	Porcentaje	Estratégico	Eficacia	25	25	100	N/A
Administración Pública Federal	N/A	N/A	6 - Hacienda y C	200 - Subsecretaría de Hacienda y Crédito Público	P003	Diseño y aplicación de la política económica	1 - Gobierno	5 - Asuntos Financieros y Hacendarios	2 - Asuntos Hacendarios	5 - Hacienda pública responsable, eficiente y equitativa	Porcentaje de cumplimiento en la elaboración de informes de niveles de endeudamiento externo neto del sector público	(Número total de Informes de endeudamiento externo neto elaborados en el periodo t / Número total de Informes de endeudamiento externo neto programados en el año t) *100	Actividad	Mensual	Porcentaje	Gestión	Eficacia	25	25	100	N/A

Administración Pública Federal	N/A	N/A	200 - Subsecretaría de Hacienda y Crédito Público 6 - Hacienda y C Público	P003	Diseño y aplicación de la política económica	1 - Gobierno	5 - Asuntos Financieros y Hacendarios	2 - Asuntos Hacendarios	5 - Hacienda pública responsable, eficiente y equitativa	Notas de apoyo elaboradas para las reuniones de los foros multilaterales de cooperación económica, que reflejan la posición de nuestro país.	Registro de documentos de apoyo elaborados.	Actividad	Trimestral	Otra	Gestión	Eficacia	25	34	100	N/A
Administración Pública Federal	N/A	N/A	200 - Subsecretaría de Hacienda y Crédito Público 6 - Hacienda y C Público	P003	Diseño y aplicación de la política económica	1 - Gobierno	5 - Asuntos Financieros y Hacendarios	2 - Asuntos Hacendarios	5 - Hacienda pública responsable, eficiente y equitativa	Porcentaje de cumplimiento en la Elaboración de informes de Niveles de Endeudamiento Interno Neto del Gobierno Federal.	(Número total de Informes de endeudamiento interno neto elaborados en el periodo / Número total de Informes de endeudamiento interno neto programados en el año t) *100	Actividad	Mensual	Porcentaje	Gestión	Eficacia	25	25	100	N/A
Administración Pública Federal	N/A	N/A	200 - Subsecretaría de Hacienda y Crédito Público 6 - Hacienda y C Público	P003	Diseño y aplicación de la política económica	1 - Gobierno	5 - Asuntos Financieros y Hacendarios	2 - Asuntos Hacendarios	5 - Hacienda pública responsable, eficiente y equitativa	Porcentaje de estadísticas oportunas de finanzas públicas y deuda pública divulgadas	(Documentos divulgados/documentos comprometidos)* 100	Actividad	Mensual	Porcentaje	Gestión	Eficacia	25	25	100	N/A
Administración Pública Federal	N/A	N/A	200 - Subsecretaría de Hacienda y Crédito Público 6 - Hacienda y C Público	P003	Diseño y aplicación de la política económica	1 - Gobierno	5 - Asuntos Financieros y Hacendarios	2 - Asuntos Hacendarios	5 - Hacienda pública responsable, eficiente y equitativa	Porcentaje de información registrada oportunamente	(Información registrada oportunamente / Información comprometida)*100	Actividad	Mensual	Porcentaje	Gestión	Eficacia	25	25	100	N/A
Administración Pública Federal	N/A	N/A	212 - Unidad de Banca 6 - Hacienda y C de Desarrollo	G001	Regulación del sector financiero	1 - Gobierno	5 - Asuntos Financieros y Hacendarios	1 - Asuntos Financieros	7 - Sistema financiero competitivo, eficiente y con mayor cobertura	Financiamiento interno al sector privado		Fin	Annual		Estratégico	Eficacia				N/A
Administración Pública Federal	N/A	N/A	212 - Unidad de Banca 6 - Hacienda y C de Desarrollo	G001	Regulación del sector financiero	1 - Gobierno	5 - Asuntos Financieros y Hacendarios	1 - Asuntos Financieros	7 - Sistema financiero competitivo, eficiente y con mayor cobertura	Tasa real de variación porcentual del financiamiento interno total otorgado al sector privado	((Saldo de financiamiento interno total al sector privado otorgado en el año t / (Saldo real de financiamiento interno total al sector privado otorgado año t-1)-1)*100	Propósito	Annual	Tasa de variación	Estratégico	Eficiencia	17.22			N/A
Administración Pública Federal	N/A	N/A	212 - Unidad de Banca 6 - Hacienda y C de Desarrollo	G001	Regulación del sector financiero	1 - Gobierno	5 - Asuntos Financieros y Hacendarios	1 - Asuntos Financieros	7 - Sistema financiero competitivo, eficiente y con mayor cobertura	Tasa de variación de los Activos del Sistema de Ahorro para el Retiro (SAR) y del Sector Asegurador	(Activos del SAR + Activos del Sector Asegurador del año t / Activos reales del SAR + Activos reales del Sector Asegurador del año t-1) - 1 * 100	Componente	Annual	Tasa de variación	Estratégico	Eficiencia	3			N/A
Administración Pública Federal	N/A	N/A	212 - Unidad de Banca 6 - Hacienda y C de Desarrollo	G001	Regulación del sector financiero	1 - Gobierno	5 - Asuntos Financieros y Hacendarios	1 - Asuntos Financieros	7 - Sistema financiero competitivo, eficiente y con mayor cobertura	Tasa real de variación porcentual del saldo de la cartera de crédito total de la banca comercial otorgado al sector privado.	(Saldo de la cartera de crédito otorgado por la banca comercial al sector privado en el año t / Saldo real de la cartera de crédito de la banca de desarrollo otorgado al sector privado en el año t-1)-1)*100	Componente	Annual	Tasa de variación	Estratégico	Eficiencia	23.44			N/A
Administración Pública Federal	N/A	N/A	212 - Unidad de Banca 6 - Hacienda y C de Desarrollo	G001	Regulación del sector financiero	1 - Gobierno	5 - Asuntos Financieros y Hacendarios	1 - Asuntos Financieros	7 - Sistema financiero competitivo, eficiente y con mayor cobertura	Porcentaje de Crédito Directo e Impulsado de la Banca de Desarrollo como proporción del PIB.		Componente	Annual	Porcentaje	Estratégico	Eficiencia	7.9			N/A
Administración Pública Federal	N/A	N/A	212 - Unidad de Banca 6 - Hacienda y C de Desarrollo	G001	Regulación del sector financiero	1 - Gobierno	5 - Asuntos Financieros y Hacendarios	1 - Asuntos Financieros	7 - Sistema financiero competitivo, eficiente y con mayor cobertura	Porcentaje de asistencia a las sesiones de los Órganos de Gobierno de las instituciones de la banca de desarrollo	(Número de asistencias a las sesiones de los Consejos Directivos y Comités Técnicos realizados en el periodo / Número de sesiones de los Consejos Directivos y Comités Técnicos programados en el periodo) *100	Actividad	Trimestral	Porcentaje	Gestión	Eficacia	25.42	25.81	100	N/A
Administración Pública Federal	N/A	N/A	212 - Unidad de Banca 6 - Hacienda y C de Desarrollo	G001	Regulación del sector financiero	1 - Gobierno	5 - Asuntos Financieros y Hacendarios	1 - Asuntos Financieros	7 - Sistema financiero competitivo, eficiente y con mayor cobertura	Porcentaje de requerimientos de instituciones y actividades financieras atendidos	(Número de requerimientos de instituciones y actividades financieras atendidos en el periodo / Número de solicitudes de instituciones y actividades financieras recibidas en el periodo) * 100	Actividad	Trimestral	Porcentaje	Gestión	Eficacia	25	18.75	100	N/A
Administración Pública Federal	N/A	N/A	212 - Unidad de Banca 6 - Hacienda y C de Desarrollo	G001	Regulación del sector financiero	1 - Gobierno	5 - Asuntos Financieros y Hacendarios	1 - Asuntos Financieros	7 - Sistema financiero competitivo, eficiente y con mayor cobertura	Porcentaje de asistencia a las sesiones de Juntas de Gobierno de CONSAR, CNSF, Consejos de Administración de AGROASEMEX, Comisión Ejecutiva de FOVISSSTE y el Comité de Análisis de Riesgos de	(Número de asistencias a las sesiones de las Juntas de Gobierno de la CONSAR y CNSF, Consejos de Administración de AGROASEMEX, Comisión Ejecutiva de FOVISSSTE y el Comité de Análisis de Riesgos de	Actividad	Trimestral	Porcentaje	AGOSEMEX	Eficacia	20	19.05	100	N/A
Administración Pública Federal	N/A	N/A	212 - Unidad de Banca 6 - Hacienda y C de Desarrollo	G001	Regulación del sector financiero	1 - Gobierno	5 - Asuntos Financieros y Hacendarios	1 - Asuntos Financieros	7 - Sistema financiero competitivo, eficiente y con mayor cobertura	Porcentaje de solicitudes relacionadas con seguros, fianzas, pensiones y seguridad social atendidas	(Número de solicitudes del sector de seguros, fianzas y seguridad social atendidas en el periodo / Número de solicitudes del sector de seguros, fianzas y seguridad social recibidas en el periodo) * 100	Actividad	Trimestral	Porcentaje	Gestión	Eficacia	14.22	30.33	100	N/A
Administración Pública Federal	N/A	N/A	212 - Unidad de Banca 6 - Hacienda y C de Desarrollo	G001	Regulación del sector financiero	1 - Gobierno	5 - Asuntos Financieros y Hacendarios	1 - Asuntos Financieros	7 - Sistema financiero competitivo, eficiente y con mayor cobertura	Porcentaje de cumplimiento en la elaboración de estadísticas sobre el seguimiento y evolución de resultados de la banca de desarrollo	(Número de Carpetas de Indicadores de la Banca de Desarrollo emitidas / Número de Carpetas de Indicadores de la Banca de Desarrollo programadas en el ejercicio fiscal) * 100	Actividad	Trimestral	Porcentaje	Gestión	Eficacia	23.07	23.07	100	N/A
Administración Pública Federal	N/A	N/A	300 - Subsecretaría de Hacienda y C Ingresos	P001	Diseño de la política de ingresos	1 - Gobierno	5 - Asuntos Financieros y Hacendarios	2 - Asuntos Hacendarios	3 - Política de ingresos equitativa y promotora de la competitividad	Ingresos tributarios	(Ingresos tributarios del Gobierno Federal/Producto Interno Bruto)*100	Fin	Annual		Estratégico	Eficacia				N/A
Administración Pública Federal	N/A	N/A	300 - Subsecretaría de Hacienda y C Ingresos	P001	Diseño de la política de ingresos	1 - Gobierno	5 - Asuntos Financieros y Hacendarios	2 - Asuntos Hacendarios	3 - Política de ingresos equitativa y promotora de la competitividad	Crecimiento real de los ingresos tributarios no petroleros	(Ingresos tributarios no petroleros reales en el ejercicio actual menos ingresos tributarios no petroleros reales en el ejercicio anterior)/Ingresos tributarios no petroleros reales en el ejercicio anterior)*100	Propósito	Annual	Porcentaje	Estratégico	Eficacia	1.91			N/A
Administración Pública Federal	N/A	N/A	300 - Subsecretaría de Hacienda y C Ingresos	P001	Diseño de la política de ingresos	1 - Gobierno	5 - Asuntos Financieros y Hacendarios	2 - Asuntos Hacendarios	3 - Política de ingresos equitativa y promotora de la competitividad	Porcentaje de revisiones y análisis de solicitudes de ingresos excedentes validados.	(Número de solicitudes de ingresos excedentes validados / número de solicitudes recibidas)*100	Componente	Semestral	Porcentaje	Gestión	Eficacia	99.2			N/A
Administración Pública Federal	N/A	N/A	300 - Subsecretaría de Hacienda y C Ingresos	P001	Diseño de la política de ingresos	1 - Gobierno	5 - Asuntos Financieros y Hacendarios	2 - Asuntos Hacendarios	3 - Política de ingresos equitativa y promotora de la competitividad	Porcentaje de revisiones y análisis de solicitudes de ingresos excedentes validados.	(Número de solicitudes de ingresos excedentes validados / número de solicitudes recibidas)*100	Componente	Semestral	Porcentaje	Gestión	Eficacia	99.73			N/A
Administración Pública Federal	N/A	N/A	300 - Subsecretaría de Hacienda y C Ingresos	P001	Diseño de la política de ingresos	1 - Gobierno	5 - Asuntos Financieros y Hacendarios	2 - Asuntos Hacendarios	3 - Política de ingresos equitativa y promotora de la competitividad	Porcentaje de adecuaciones al marco jurídico tributario.	(Número de adecuaciones al marco jurídico presentadas/número de adecuaciones al marco jurídico elaboradas) * 100	Componente	Semestral	Porcentaje	Gestión	Eficacia	100			N/A
Administración Pública Federal	N/A	N/A	300 - Subsecretaría de Hacienda y C Ingresos	P001	Diseño de la política de ingresos	1 - Gobierno	5 - Asuntos Financieros y Hacendarios	2 - Asuntos Hacendarios	3 - Política de ingresos equitativa y promotora de la competitividad	Porcentaje de adecuaciones al marco jurídico tributario.	(Número de adecuaciones al marco jurídico presentadas/número de adecuaciones al marco jurídico elaboradas) * 100	Componente	Semestral	Porcentaje	Gestión	Eficacia	100			N/A
Administración Pública Federal	N/A	N/A	300 - Subsecretaría de Hacienda y C Ingresos	P001	Diseño de la política de ingresos	1 - Gobierno	5 - Asuntos Financieros y Hacendarios	2 - Asuntos Hacendarios	3 - Política de ingresos equitativa y promotora de la competitividad	Porcentaje de estudios de alternativas de política de ingresos publicados en cada ejercicio.	(Estudios de alternativas de política de ingresos publicados/Estudios de alternativa de política de ingresos validados)*100	Componente	Semestral	Porcentaje	Gestión	Eficacia	100			N/A
Administración Pública Federal	N/A	N/A	300 - Subsecretaría de Hacienda y C Ingresos	P001	Diseño de la política de ingresos	1 - Gobierno	5 - Asuntos Financieros y Hacendarios	2 - Asuntos Hacendarios	3 - Política de ingresos equitativa y promotora de la competitividad	Porcentaje de estudios de alternativas de política de ingresos publicados en cada ejercicio.	(Estudios de alternativas de política de ingresos publicados/Estudios de alternativa de política de ingresos validados)*100	Componente	Semestral	Porcentaje	Gestión	Eficacia	100			N/A
Administración Pública Federal	N/A	N/A	300 - Subsecretaría de Hacienda y C Ingresos	P001	Diseño de la política de ingresos	1 - Gobierno	5 - Asuntos Financieros y Hacendarios	2 - Asuntos Hacendarios	3 - Política de ingresos equitativa y promotora de la competitividad	Porcentaje de incrementos de participaciones	(Monto de participaciones e incentivos económicos del ejercicio fiscal vigente /Monto de participaciones e incentivos económicos de ejercicio fiscal anterior - pesos del ejercicio fiscal vigente) * 100	Componente	Annual	Porcentaje	Estratégico	Eficacia	4.34			N/A
Administración Pública Federal	N/A	N/A	300 - Subsecretaría de Hacienda y C Ingresos	P001	Diseño de la política de ingresos	1 - Gobierno	5 - Asuntos Financieros y Hacendarios	2 - Asuntos Hacendarios	3 - Política de ingresos equitativa y promotora de la competitividad	Porcentaje de Campañas Difundidas.	Campañas realizadas por la Unidad de Comunicación Social y Vocero para promover la recaudación y educación financiera / Campañas autorizadas para promover la recaudación y la educación financiera registradas en el Programa de Comunicación Social de la SHCP * 100	Componente	Semestral	Porcentaje	Gestión	Eficacia	100			N/A
Administración Pública Federal	N/A	N/A	300 - Subsecretaría de Hacienda y C Ingresos	P001	Diseño de la política de ingresos	1 - Gobierno	5 - Asuntos Financieros y Hacendarios	2 - Asuntos Hacendarios	3 - Política de ingresos equitativa y promotora de la competitividad	Porcentaje de Campañas Difundidas.	Campañas realizadas por la Unidad de Comunicación Social y Vocero para promover la recaudación y educación financiera / Campañas autorizadas para promover la recaudación y la educación financiera registradas en el Programa de Comunicación Social de la SHCP * 100	Componente	Semestral	Porcentaje	Gestión	Eficacia	100			N/A
Administración Pública Federal	N/A	N/A	300 - Subsecretaría de Hacienda y C Ingresos	P001	Diseño de la política de ingresos	1 - Gobierno	5 - Asuntos Financieros y Hacendarios	2 - Asuntos Hacendarios	3 - Política de ingresos equitativa y promotora de la competitividad	Porcentaje de autorizaciones de precios, tarifas, productos y aprovechamientos de la Administración Pública Federal.	(Número de propuestas autorizadas de precios, tarifas, productos y aprovechamientos / número de propuestas revisadas)*100	Componente	Semestral	Porcentaje	Gestión	Eficacia	100			N/A
Administración Pública Federal	N/A	N/A	300 - Subsecretaría de Hacienda y C Ingresos	P001	Diseño de la política de ingresos	1 - Gobierno	5 - Asuntos Financieros y Hacendarios	2 - Asuntos Hacendarios	3 - Política de ingresos equitativa y promotora de la competitividad	Porcentaje de autorizaciones de precios, tarifas, productos y aprovechamientos de la Administración Pública Federal.	(Número de propuestas autorizadas de precios, tarifas, productos y aprovechamientos / número de propuestas revisadas)*100	Componente	Semestral	Porcentaje	Gestión	Eficacia	100			N/A
Administración Pública Federal	N/A	N/A	300 - Subsecretaría de Hacienda y C Ingresos	P001	Diseño de la política de ingresos	1 - Gobierno	5 - Asuntos Financieros y Hacendarios	2 - Asuntos Hacendarios	3 - Política de ingresos equitativa y promotora de la competitividad	Porcentaje de opiniones jurídicas en materia fiscal y aduanera emitidas	(Número de opiniones jurídicas emitidas/número de consultas jurídicas analizadas)*100	Componente	Semestral	Porcentaje	Gestión	Eficacia	100			N/A
Administración Pública Federal	N/A	N/A	300 - Subsecretaría de Hacienda y C Ingresos	P001	Diseño de la política de ingresos	1 - Gobierno	5 - Asuntos Financieros y Hacendarios	2 - Asuntos Hacendarios	3 - Política de ingresos equitativa y promotora de la competitividad	Porcentaje de opiniones jurídicas en materia fiscal y aduanera emitidas	(Número de opiniones jurídicas emitidas/número de consultas jurídicas analizadas)*100	Componente	Semestral	Porcentaje	Gestión	Eficacia	100			N/A

Administración Pública Federal	N/A	N/A	6 - Hacienda y C Ingresos	300 - Subsecretaría de P001	Diseño de la política de ingresos	1 - Gobierno	5 - Asuntos Financieros y Hacendarios	2 - Asuntos Hacendarios	3 - Política de ingresos equitativa y promotora de la competitividad	Porcentaje de opiniones jurídicas en materia fiscal y aduanera analizadas	(Número de opiniones jurídicas emitidas/número de consultas jurídicas analizadas)*100	Actividad	Trimestral	Porcentaje	Gestión	Eficacia	100	100	100	N/A
Administración Pública Federal	N/A	N/A	6 - Hacienda y C Ingresos	300 - Subsecretaría de P001	Diseño de la política de ingresos	1 - Gobierno	5 - Asuntos Financieros y Hacendarios	2 - Asuntos Hacendarios	3 - Política de ingresos equitativa y promotora de la competitividad	Porcentaje de notificaciones realizadas	(Número de notificaciones realizadas/Número de notificaciones programadas)*100	Actividad	Mensual	Porcentaje	Gestión	Eficacia	22.75	22.75	100	N/A
Administración Pública Federal	N/A	N/A	6 - Hacienda y C Ingresos	300 - Subsecretaría de P001	Diseño de la política de ingresos	1 - Gobierno	5 - Asuntos Financieros y Hacendarios	2 - Asuntos Hacendarios	3 - Política de ingresos equitativa y promotora de la competitividad	Porcentaje de Campañas Autorizadas en el Programa Anual de Comunicación Social por la Secretaría de Gobernación para su difusión.	Campañas Autorizadas para promover la recaudación y la educación financiera presentadas a la Secretaría de Gobernación * 100	Actividad	Trimestral	Porcentaje	Gestión	Eficacia	100	N/A	N/A	
Administración Pública Federal	N/A	N/A	6 - Hacienda y C Ingresos	300 - Subsecretaría de P001	Diseño de la política de ingresos	1 - Gobierno	5 - Asuntos Financieros y Hacendarios	2 - Asuntos Hacendarios	3 - Política de ingresos equitativa y promotora de la competitividad	Porcentaje de propuestas de alternativas de política de ingresos analizadas.	(Propuestas de alternativas de política de ingresos analizadas/propuestas de alternativas de política de ingresos recibidas y formuladas)*100	Actividad	Trimestral	Porcentaje	Gestión	Eficacia	100	100	100	N/A
Administración Pública Federal	N/A	N/A	6 - Hacienda y C Ingresos	300 - Subsecretaría de P001	Diseño de la política de ingresos	1 - Gobierno	5 - Asuntos Financieros y Hacendarios	2 - Asuntos Hacendarios	3 - Política de ingresos equitativa y promotora de la competitividad	Porcentaje de Anteproyectos y Proyectos legales en materia fiscal y aduanera.	(Número de Anteproyectos y Proyectos legales en materia fiscal y aduanera presentados/número de Anteproyectos y Proyectos legales en materia fiscal y aduanera elaborados)*100	Actividad	Trimestral	Porcentaje	Gestión	Eficacia	100	100	100	N/A
Administración Pública Federal	N/A	N/A	6 - Hacienda y C Ingresos	300 - Subsecretaría de P001	Diseño de la política de ingresos	1 - Gobierno	5 - Asuntos Financieros y Hacendarios	2 - Asuntos Hacendarios	3 - Política de ingresos equitativa y promotora de la competitividad	Porcentaje de revisiones y análisis de propuestas de precios, tarifas, productos y aprovechamientos.	(Número de propuestas de precios, tarifas, productos y aprovechamientos revisadas/número de propuestas recibidas)*100	Actividad	Trimestral	Porcentaje	Gestión	Eficacia	100	100	100	N/A
Administración Pública Federal	N/A	N/A	6 - Hacienda y C Ingresos	300 - Subsecretaría de P001	Diseño de la política de ingresos	1 - Gobierno	5 - Asuntos Financieros y Hacendarios	2 - Asuntos Hacendarios	3 - Política de ingresos equitativa y promotora de la competitividad	Porcentaje de revisiones y análisis de solicitudes de ingresos excedentes.	(Número de solicitudes de ingresos excedentes revisadas y analizadas/número de solicitudes ingresos excedentes recibidas)*100	Actividad	Trimestral	Porcentaje	Gestión	Eficacia	100	100	100	N/A
Administración Pública Federal	N/A	N/A	6 - Hacienda y C Ingresos	300 - Subsecretaría de P001	Diseño de la política de ingresos	1 - Gobierno	5 - Asuntos Financieros y Hacendarios	2 - Asuntos Hacendarios	3 - Política de ingresos equitativa y promotora de la competitividad	Porcentaje de registros realizados	(Número de inscripciones de obligaciones y empréstitos registrados/ Número de registro de obligaciones y empréstitos programados)*100	Actividad	Mensual	Porcentaje	Gestión	Eficacia	20	35.81	100	N/A
Administración Pública Federal	N/A	N/A	6 - Hacienda y C Ingresos	300 - Subsecretaría de P001	Diseño de la política de ingresos	1 - Gobierno	5 - Asuntos Financieros y Hacendarios	2 - Asuntos Hacendarios	3 - Política de ingresos equitativa y promotora de la competitividad	Porcentaje de negociación de convenios internacionales en materia fiscal y aduanera, así como participación en tratados de libre comercio.	(Número de participaciones en negociaciones internacionales realizadas/número de participaciones en negociaciones internacionales acordadas)*100	Actividad	Trimestral	Porcentaje	Gestión	Eficacia	100	100	100	N/A
Administración Pública Federal	N/A	N/A	6 - Hacienda y C Ingresos	300 - Subsecretaría de P001	Diseño de la política de ingresos	1 - Gobierno	5 - Asuntos Financieros y Hacendarios	2 - Asuntos Hacendarios	3 - Política de ingresos equitativa y promotora de la competitividad	Porcentaje de convenios y anexos firmados	(Número de convenios y anexos firmados/Número de convenios y anexos elaborados)*100 Donde: PpNLS = Programas presupuestarios del gasto programable con un nivel de logro satisfactorio. Ppi = Número de Programas presupuestarios del gasto programable que cuentan con valoración de desempeño 4 y 5 en el Modelo Sintético de Información de Desempeño (MSD). Ppj = Número de programas presupuestarios del gasto programable. Variables utilizadas para el cálculo del Fin	Actividad	Trimestral	Porcentaje	Gestión	Eficacia	0	58.33	100	N/A
Administración Pública Federal	N/A	N/A	6 - Hacienda y C Egresos	400 - Subsecretaría de P002	Diseño y conducción de la política de gasto público	1 - Gobierno	5 - Asuntos Financieros y Hacendarios	2 - Asuntos Hacendarios	4 - Gasto público transparente y orientado a resultados	Programas presupuestarios del gasto programable con un nivel de logro satisfactorio		Propósito	Annual	Porcentaje	Estratégico	Eficacia	N/A	N/A	N/A	N/A
Administración Pública Federal	N/A	N/A	6 - Hacienda y C Egresos	400 - Subsecretaría de P002	Diseño y conducción de la política de gasto público	1 - Gobierno	5 - Asuntos Financieros y Hacendarios	2 - Asuntos Hacendarios	4 - Gasto público transparente y orientado a resultados	Tasa de crecimiento del gasto de operación administrativo por dependencia y entidad de la Administración Pública Federal	((gasto de operación en el año t/gasto de operación en el año t-1)-1)*100	Propósito	Annual	Otra	Estratégico	Eficiencia	3	N/A	N/A	N/A
Administración Pública Federal	N/A	N/A	6 - Hacienda y C Egresos	400 - Subsecretaría de P002	Diseño y conducción de la política de gasto público	1 - Gobierno	5 - Asuntos Financieros y Hacendarios	2 - Asuntos Hacendarios	4 - Gasto público transparente y orientado a resultados	Porcentaje del gasto programable de programas presupuestarios valorados por el Modelo Sintético de Información de Desempeño (MSD), con nivel de desempeño satisfactorio.	(Suma del gasto programable de los programas presupuestarios con nivel de desempeño satisfactorio/ Total de gasto programable de programas presupuestarios valorados por el MSD)*100	Propósito	Annual	Porcentaje	Estratégico	Eficiencia	75	N/A	N/A	N/A
Administración Pública Federal	N/A	N/A	6 - Hacienda y C Egresos	400 - Subsecretaría de P002	Diseño y conducción de la política de gasto público	1 - Gobierno	5 - Asuntos Financieros y Hacendarios	2 - Asuntos Hacendarios	4 - Gasto público transparente y orientado a resultados	Porcentaje de programas presupuestarios cuya Matriz de Indicadores para Resultados (MIR) alcanza una valoración igual o superior a 85	(Número de programas presupuestarios cuya MIR tiene una valoración igual o superior a 85 / Total de programas presupuestarios cuya MIR fue valorada) * 100	Componente	Annual	Porcentaje	Estratégico	Eficacia	42.22	N/A	N/A	N/A
Administración Pública Federal	N/A	N/A	6 - Hacienda y C Egresos	400 - Subsecretaría de P002	Diseño y conducción de la política de gasto público	1 - Gobierno	5 - Asuntos Financieros y Hacendarios	2 - Asuntos Hacendarios	4 - Gasto público transparente y orientado a resultados	Porcentaje del gasto de inversión en infraestructura productiva.	(Asignación original de los proyectos de Infraestructura social, económica y su mantenimiento/ Monto total de la asignación original pública presupuestal para Programas y Proyectos de Inversión)*100	Componente	Annual	Porcentaje	Estratégico	Eficacia	88.9	N/A	N/A	N/A
Administración Pública Federal	N/A	N/A	6 - Hacienda y C Egresos	400 - Subsecretaría de P002	Diseño y conducción de la política de gasto público	1 - Gobierno	5 - Asuntos Financieros y Hacendarios	2 - Asuntos Hacendarios	4 - Gasto público transparente y orientado a resultados	Porcentaje de programas presupuestarios con 3 o más elementos de información estructurada de desempeño.	(Número de programas presupuestarios con 3 o más elementos de información estructurada de desempeño/ Total de programas presupuestarios considerados para la valoración del MSD)*100	Componente	Annual	Porcentaje	Estratégico	Eficiencia	50	N/A	N/A	N/A
Administración Pública Federal	N/A	N/A	6 - Hacienda y C Egresos	400 - Subsecretaría de P002	Diseño y conducción de la política de gasto público	1 - Gobierno	5 - Asuntos Financieros y Hacendarios	2 - Asuntos Hacendarios	4 - Gasto público transparente y orientado a resultados	Porcentaje de Formulación e Integración de los Informes de Contabilidad Gubernamental e Informes de Gestión Pública.	(Número de informes de Contabilidad Gubernamental e informes de Gestión Pública concluidos/ Número de procesos de Contabilidad Gubernamental e informes de Gestión Pública establecidos por el marco constitucional y legal)*100	Componente	Annual	Porcentaje	Gestión	Eficacia	100	N/A	N/A	N/A
Administración Pública Federal	N/A	N/A	6 - Hacienda y C Egresos	400 - Subsecretaría de P002	Diseño y conducción de la política de gasto público	1 - Gobierno	5 - Asuntos Financieros y Hacendarios	2 - Asuntos Hacendarios	4 - Gasto público transparente y orientado a resultados	Porcentaje de servidores públicos que consideraron útiles las capacitaciones que les impartió la UED para desempeñar sus funciones en el marco de la Gestión para Resultados	(Servidores públicos que consideraron muy útiles y útiles las capacitaciones) / Total de servidores públicos encuestados) * 100	Actividad	Semestral	Porcentaje	Gestión	Calidad	85	N/A	N/A	N/A
Administración Pública Federal	N/A	N/A	6 - Hacienda y C Egresos	400 - Subsecretaría de P002	Diseño y conducción de la política de gasto público	1 - Gobierno	5 - Asuntos Financieros y Hacendarios	2 - Asuntos Hacendarios	4 - Gasto público transparente y orientado a resultados	Porcentaje de servidores públicos que consideraron útiles las capacitaciones que les impartió la UED para desempeñar sus funciones en el marco de la Gestión para Resultados	(Servidores públicos que consideraron muy útiles y útiles las capacitaciones) / Total de servidores públicos encuestados) * 100	Actividad	Semestral	Porcentaje	Gestión	Calidad	85	N/A	N/A	N/A
Administración Pública Federal	N/A	N/A	6 - Hacienda y C Egresos	400 - Subsecretaría de P002	Diseño y conducción de la política de gasto público	1 - Gobierno	5 - Asuntos Financieros y Hacendarios	2 - Asuntos Hacendarios	4 - Gasto público transparente y orientado a resultados	Porcentaje de realización de reuniones del Consejo Nacional de Armonización Contable.	(Número de reuniones del Consejo Nacional de Armonización Contable celebradas/ Número de reuniones del Consejo Nacional de Armonización Contable establecidas por la Ley General de Contabilidad Gubernamental)*100	Actividad	Annual	Porcentaje	Gestión	Eficacia	100	N/A	N/A	N/A
Administración Pública Federal	N/A	N/A	6 - Hacienda y C Egresos	400 - Subsecretaría de P002	Diseño y conducción de la política de gasto público	1 - Gobierno	5 - Asuntos Financieros y Hacendarios	2 - Asuntos Hacendarios	4 - Gasto público transparente y orientado a resultados	Porcentaje de evaluaciones coordinadas por SHCP que proporcionan información del desempeño	(Número de evaluaciones coordinadas por SHCP, realizadas y entregadas correspondientes al PAE del año t. Número de evaluaciones vigentes establecidas en el PAE para el año t, coordinadas por la SHCP)*100	Actividad	Annual	Porcentaje	Gestión	Eficacia	80.56	N/A	N/A	N/A
Administración Pública Federal	N/A	N/A	6 - Hacienda y C Egresos	400 - Subsecretaría de P002	Diseño y conducción de la política de gasto público	1 - Gobierno	5 - Asuntos Financieros y Hacendarios	2 - Asuntos Hacendarios	4 - Gasto público transparente y orientado a resultados	Porcentaje del ejercicio de recursos públicos respecto a lo programado en gasto de inversión.	(Monto total ejercido de programas y proyectos de inversión de enero a noviembre/ Monto total de la asignación modificada de programas y proyectos de inversión reportada a noviembre)*100	Actividad	Annual	Porcentaje	Gestión	Eficacia	84.9	N/A	N/A	N/A
Administración Pública Federal	N/A	N/A	6 - Hacienda y C Egresos	400 - Subsecretaría de P002	Diseño y conducción de la política de gasto público	1 - Gobierno	5 - Asuntos Financieros y Hacendarios	2 - Asuntos Hacendarios	4 - Gasto público transparente y orientado a resultados	Media nacional del Índice de calidad en la información reportada sobre recursos federales transferidos	Suma de los índices de calidad en la información reportada por entidad federal/recursos de entidades fedrativas	Actividad	Trimestral	Promedio	Gestión	Calidad	.77	.78	100	N/A
Administración Pública Federal	N/A	N/A	6 - Hacienda y C Egresos	400 - Subsecretaría de P002	Diseño y conducción de la política de gasto público	1 - Gobierno	5 - Asuntos Financieros y Hacendarios	2 - Asuntos Hacendarios	4 - Gasto público transparente y orientado a resultados	Porcentaje de atención presupuestaria	(Número de AP autorizadas/Número de AP solicitada)*100	Actividad	Trimestral	Porcentaje	Gestión	Eficacia	9.32	13.92	100	N/A
Administración Pública Federal	N/A	N/A	6 - Hacienda y C Fiscal de la Federación	500 - Procuraduría y SHCP	Asesoría jurídica y representación judicial y administrativa de la SHCP	1 - Gobierno	5 - Asuntos Financieros y Hacendarios	2 - Asuntos Hacendarios	21 - Actuaciones de la SHCP apegadas a certeza jurídica y legalidad	Ingresos tributarios	(Ingresos tributarios del Gobierno Federal/Producto Interno Bruto)*100	Fin	Annual		Estratégico	Eficacia	N/A	N/A	N/A	N/A
Administración Pública Federal	N/A	N/A	6 - Hacienda y C Fiscal de la Federación	500 - Procuraduría y SHCP	Asesoría jurídica y representación judicial y administrativa de la SHCP	1 - Gobierno	5 - Asuntos Financieros y Hacendarios	2 - Asuntos Hacendarios	21 - Actuaciones de la SHCP apegadas a certeza jurídica y legalidad	Porcentaje de resoluciones notificadas por la Procuraduría Fiscal de la Federación.	(Número de resoluciones jurídicas y legales notificadas / Número de resoluciones jurídicas y legales favorables) * 100.	Fin	Annual	Porcentaje	Estratégico	Eficacia	100	N/A	N/A	N/A
Administración Pública Federal	N/A	N/A	6 - Hacienda y C Fiscal de la Federación	500 - Procuraduría y SHCP	Asesoría jurídica y representación judicial y administrativa de la SHCP	1 - Gobierno	5 - Asuntos Financieros y Hacendarios	2 - Asuntos Hacendarios	21 - Actuaciones de la SHCP apegadas a certeza jurídica y legalidad	Porcentaje de resoluciones emitidas en los asuntos de representación judicial y administrativa a favor de la Procuraduría Fiscal de la Federación.	(Número de resoluciones favorables en los asuntos de representación judicial y administrativa/ Número de resoluciones recibidas en los asuntos de representación judicial y administrativa) * 100.	Propósito	Semestral	Porcentaje	Estratégico	Eficacia	76.82	N/A	N/A	N/A
Administración Pública Federal	N/A	N/A	6 - Hacienda y C Fiscal de la Federación	500 - Procuraduría y SHCP	Asesoría jurídica y representación judicial y administrativa de la SHCP	1 - Gobierno	5 - Asuntos Financieros y Hacendarios	2 - Asuntos Hacendarios	21 - Actuaciones de la SHCP apegadas a certeza jurídica y legalidad	Porcentaje de resoluciones emitidas en los asuntos de representación judicial y administrativa a favor de la Procuraduría Fiscal de la Federación.	(Número de resoluciones favorables en los asuntos de representación judicial y administrativa/ Número de resoluciones recibidas en los asuntos de representación judicial y administrativa) * 100.	Propósito	Semestral	Porcentaje	Estratégico	Eficacia	76.82	N/A	N/A	N/A
Administración Pública Federal	N/A	N/A	6 - Hacienda y C Fiscal de la Federación	500 - Procuraduría y SHCP	Asesoría jurídica y representación judicial y administrativa de la SHCP	1 - Gobierno	5 - Asuntos Financieros y Hacendarios	2 - Asuntos Hacendarios	21 - Actuaciones de la SHCP apegadas a certeza jurídica y legalidad	Porcentaje de atención de asuntos jurídicos.	(Número de asuntos jurídicos atendidos en el periodo / Número de asuntos jurídicos activos en el periodo) * 100.	Componente	Trimestral	Porcentaje	Estratégico	Eficacia	93.02	97.67	100	N/A

Administración Pública Federal	N/A	NA	6 - Hacienda y C Fiscal de la Federación	500 - Procuraduría P004	Asesoría jurídica y representación judicial y administrativa de la SHCP	1 - Gobierno	5 - Asuntos Financieros y Hacendarios	2 - Asuntos Hacendarios	21 - Actuaciones de la SHCP apegadas a certeza jurídica y legalidad	Porcentaje de recursos de revisión interpuestos.	(Número recursos de revisión interpuestos en el periodo / Número de recursos de revisión requeridos en el periodo) * 100.	Componente	Trimestral	Porcentaje	Estratégico	Eficacia	100	100	100	N/A
Administración Pública Federal	N/A	NA	6 - Hacienda y C Fiscal de la Federación	500 - Procuraduría P004	Asesoría jurídica y representación judicial y administrativa de la SHCP	1 - Gobierno	5 - Asuntos Financieros y Hacendarios	2 - Asuntos Hacendarios	21 - Actuaciones de la SHCP apegadas a certeza jurídica y legalidad	Porcentaje de informes previos y justificados contestados.	(Número de informes previos y justificados rendidos en el periodo / Número de informes previos y justificados requeridos en el periodo) * 100.	Componente	Trimestral	Porcentaje	Estratégico	Eficacia	100	100	100	N/A
Administración Pública Federal	N/A	NA	6 - Hacienda y C Fiscal de la Federación	500 - Procuraduría P004	Asesoría jurídica y representación judicial y administrativa de la SHCP	1 - Gobierno	5 - Asuntos Financieros y Hacendarios	2 - Asuntos Hacendarios	21 - Actuaciones de la SHCP apegadas a certeza jurídica y legalidad	Porcentaje de requisitos de procedibilidad presentados.	(Requisitos de procedibilidad presentados en el periodo / Asuntos procedentes para la elaboración del requisito de procedibilidad recibidos en el periodo + Asuntos procedentes para la elaboración del requisito de procedibilidad recibidos en el ejercicio anterior pendientes) * 100.	Componente	Trimestral	Porcentaje	Estratégico	Eficacia	86.96	100	100	N/A
Administración Pública Federal	N/A	NA	6 - Hacienda y C Fiscal de la Federación	500 - Procuraduría P004	Asesoría jurídica y representación judicial y administrativa de la SHCP	1 - Gobierno	5 - Asuntos Financieros y Hacendarios	2 - Asuntos Hacendarios	21 - Actuaciones de la SHCP apegadas a certeza jurídica y legalidad	Porcentaje de documentación relativa a la procedencia del requisito de procedibilidad.	(Documentación relativa a la procedencia del requisito de procedibilidad analizada en el periodo / Documentación relativa a la procedencia del requisito de procedibilidad recibida en el periodo) * 100.	Actividad	Mensual	Porcentaje	Gestión	Eficacia	88	99.16	100	N/A
Administración Pública Federal	N/A	NA	6 - Hacienda y C Fiscal de la Federación	500 - Procuraduría P004	Asesoría jurídica y representación judicial y administrativa de la SHCP	1 - Gobierno	5 - Asuntos Financieros y Hacendarios	2 - Asuntos Hacendarios	21 - Actuaciones de la SHCP apegadas a certeza jurídica y legalidad	Porcentaje de actuaciones derivadas del seguimiento administrativo de asuntos en etapa de averiguación previa atendidas.	(Actuaciones derivadas del seguimiento administrativo de asuntos en etapa de averiguación previa atendidas durante el periodo / Actuaciones derivadas del seguimiento administrativo de asuntos en etapa de averiguación previa recibidas durante el periodo) * 100.	Actividad	Mensual	Porcentaje	Gestión	Eficacia	88.14	90.98	100	N/A
Administración Pública Federal	N/A	NA	6 - Hacienda y C Fiscal de la Federación	500 - Procuraduría P004	Asesoría jurídica y representación judicial y administrativa de la SHCP	1 - Gobierno	5 - Asuntos Financieros y Hacendarios	2 - Asuntos Hacendarios	21 - Actuaciones de la SHCP apegadas a certeza jurídica y legalidad	Porcentaje de juicios y procedimientos atendidos.	(Trámites de juicios y procedimientos atendidos durante el periodo / Trámites de juicios y procedimientos recibidos en el periodo) * 100.	Actividad	Mensual	Porcentaje	Gestión	Eficacia	100	100	100	N/A
Administración Pública Federal	N/A	NA	6 - Hacienda y C Fiscal de la Federación	500 - Procuraduría P004	Asesoría jurídica y representación judicial y administrativa de la SHCP	1 - Gobierno	5 - Asuntos Financieros y Hacendarios	2 - Asuntos Hacendarios	21 - Actuaciones de la SHCP apegadas a certeza jurídica y legalidad	Porcentaje de asesorías atendidas	(Asesorías atendidas / Asesorías recibidas) * 100	Actividad	Trimestral	Porcentaje	Gestión	Eficacia	85.25	87.26	100	N/A
Administración Pública Federal	N/A	NA	6 - Hacienda y C Fiscal de la Federación	500 - Procuraduría P004	Asesoría jurídica y representación judicial y administrativa de la SHCP	1 - Gobierno	5 - Asuntos Financieros y Hacendarios	2 - Asuntos Hacendarios	21 - Actuaciones de la SHCP apegadas a certeza jurídica y legalidad	Porcentaje de proyectos opinados	(Proyectos atendidos / Proyectos recibidos) * 100	Actividad	Trimestral	Porcentaje	Gestión	Eficacia	87.93	51.35	100	N/A
Administración Pública Federal	N/A	NA	6 - Hacienda y C Fiscal de la Federación	600 - Procuraduría P004	Asesoría jurídica y representación judicial y administrativa de la SHCP	1 - Gobierno	5 - Asuntos Financieros y Hacendarios	2 - Asuntos Hacendarios	21 - Actuaciones de la SHCP apegadas a certeza jurídica y legalidad	Porcentaje de sentencias desfavorables dictaminadas.	(Número de resoluciones desfavorables dictaminadas / Número de resoluciones desfavorables recibidas) * 100.	Actividad	Mensual	Porcentaje	Gestión	Eficacia	100	100	100	N/A
Administración Pública Federal	N/A	NA	6 - Hacienda y C Fiscal de la Federación	500 - Procuraduría P004	Asesoría jurídica y representación judicial y administrativa de la SHCP	1 - Gobierno	5 - Asuntos Financieros y Hacendarios	2 - Asuntos Hacendarios	21 - Actuaciones de la SHCP apegadas a certeza jurídica y legalidad	Porcentaje de Demandas de Amparo Indirecto contestadas.	(Número de demandas de Amparo Indirecto atendidas / Número de demandas de Amparo Indirecto recibidas) * 100.	Actividad	Mensual	Porcentaje	Gestión	Eficacia	100	100	100	N/A
Administración Pública Federal	N/A	NA	6 - Hacienda y C Fiscal de la Federación	500 - Procuraduría P004	Asesoría jurídica y representación judicial y administrativa de la SHCP	1 - Gobierno	5 - Asuntos Financieros y Hacendarios	2 - Asuntos Hacendarios	21 - Actuaciones de la SHCP apegadas a certeza jurídica y legalidad	Porcentaje de Demandas de Amparo Directo contestadas.	(Número de demandas de Amparo Directo atendidas / Número de demandas de Amparo Directo recibidas) * 100.	Actividad	Mensual	Porcentaje	Gestión	Eficacia	100	100	100	N/A
Administración Pública Federal	N/A	NA	6 - Hacienda y C Fiscal de la Federación	500 - Procuraduría P004	Asesoría jurídica y representación judicial y administrativa de la SHCP	1 - Gobierno	5 - Asuntos Financieros y Hacendarios	2 - Asuntos Hacendarios	21 - Actuaciones de la SHCP apegadas a certeza jurídica y legalidad	Porcentaje de actuaciones derivadas del seguimiento administrativo de asuntos durante el proceso judicial atendidas	(Actuaciones derivadas del seguimiento administrativo de asuntos durante el proceso judicial atendidas durante el periodo / actuaciones derivadas del seguimiento administrativo de asuntos durante el proceso judicial recibidas durante el periodo) * 100	Actividad	Mensual	Porcentaje	Gestión	Eficacia	88.22	90.52	100	N/A
Administración Pública Federal	N/A	NA	6 - Hacienda y C Fiscal de la Federación	500 - Procuraduría P004	Asesoría jurídica y representación judicial y administrativa de la SHCP	1 - Gobierno	5 - Asuntos Financieros y Hacendarios	2 - Asuntos Hacendarios	21 - Actuaciones de la SHCP apegadas a certeza jurídica y legalidad	Porcentaje de atención de solicitudes y requerimientos de particulares y autoridades nacionales y extranjeras.	(Solicitudes y requerimientos de particulares y autoridades nacionales y extranjeras atendidas en el periodo / solicitudes y requerimientos de particulares y autoridades nacionales y extranjeras recibidas en el periodo) * 100	Actividad	Mensual	Porcentaje	Gestión	Eficacia	88	98.04	100	N/A
Administración Pública Federal	N/A	NA	6 - Hacienda y C Federación	600 - Tesorería de la Federación E003	Administración de los recursos y valores federales	1 - Gobierno	5 - Asuntos Financieros y Hacendarios	2 - Asuntos Hacendarios	6 - Servicios de tesorería eficientes y transparentes	Requerimientos Financieros del Sector Público	Porcentaje de los procesos certificados del programa Presupuestario de la Tesorería de la Federación que mantienen la certificación bajo la Norma ISO 9001:2015.	Fin	Anual	Porcentaje	Estratégico	Eficacia				N/A
Administración Pública Federal	N/A	NA	6 - Hacienda y C Federación	600 - Tesorería de la Federación E003	Administración de los recursos y valores federales	1 - Gobierno	5 - Asuntos Financieros y Hacendarios	2 - Asuntos Hacendarios	6 - Servicios de tesorería eficientes y transparentes	Suma ponderada de los principales servicios para la administración de los fondos y valores del Gobierno eficientes y transparentes Federal.	(Número de procesos que mantienen la certificación bajo la Norma ISO 9001:2015 / Número de procesos certificados bajo la Norma ISO 9001:2015 en el año inmediato anterior) * 100	Propósito	Anual	Porcentaje	Estratégico	Calidad	100			N/A
Administración Pública Federal	N/A	NA	6 - Hacienda y C Federación	600 - Tesorería de la Federación E003	Administración de los recursos y valores federales	1 - Gobierno	5 - Asuntos Financieros y Hacendarios	2 - Asuntos Hacendarios	6 - Servicios de tesorería eficientes y transparentes	Porcentaje de Ingresos del Gobierno Federal Captados eficientes y transparentes en Cuenta Única de Tesorería (CUT).	(Monto de ingresos integrados al esquema de Cuenta Única de Tesorería / Monto de ingresos totales del Gobierno Federal) * 100	Componente	Semestral	Porcentaje	Estratégico	Eficiencia	100			N/A
Administración Pública Federal	N/A	NA	6 - Hacienda y C Federación	600 - Tesorería de la Federación E003	Administración de los recursos y valores federales	1 - Gobierno	5 - Asuntos Financieros y Hacendarios	2 - Asuntos Hacendarios	6 - Servicios de tesorería eficientes y transparentes	Porcentaje de informes contables confiables generados en la Tesorería de la Federación (TESOFE).	(Número de informes contables confiables entregados en los plazos establecidos en el periodo 1 / Total de informes a entregar a las instancias competentes en el periodo 1) * 100	Componente	Trimestral	Porcentaje	Gestión	Eficacia	100	100	100	N/A
Administración Pública Federal	N/A	NA	6 - Hacienda y C Federación	600 - Tesorería de la Federación E003	Administración de los recursos y valores federales	1 - Gobierno	5 - Asuntos Financieros y Hacendarios	2 - Asuntos Hacendarios	6 - Servicios de tesorería eficientes y transparentes	Porcentaje de Ingresos del Gobierno Federal Captados eficientes y transparentes en Cuenta Única de Tesorería (CUT).	(Monto de ingresos integrados al esquema de Cuenta Única de Tesorería / Monto de ingresos totales del Gobierno Federal) * 100	Componente	Semestral	Porcentaje	Estratégico	Eficiencia	93			N/A
Administración Pública Federal	N/A	NA	6 - Hacienda y C Federación	600 - Tesorería de la Federación E003	Administración de los recursos y valores federales	1 - Gobierno	5 - Asuntos Financieros y Hacendarios	2 - Asuntos Hacendarios	6 - Servicios de tesorería eficientes y transparentes	Porcentaje de Pagos Oportunos Efectuados.	(Número de Cuentas por Liquidar Certificadas pagadas en la fecha programada / número de Cuentas por Liquidar Certificadas Recibidas) * 100	Componente	Semestral	Porcentaje	Estratégico	Eficacia	99.06			N/A
Administración Pública Federal	N/A	NA	6 - Hacienda y C Federación	600 - Tesorería de la Federación E003	Administración de los recursos y valores federales	1 - Gobierno	5 - Asuntos Financieros y Hacendarios	2 - Asuntos Hacendarios	6 - Servicios de tesorería eficientes y transparentes	Porcentaje de Pagos Oportunos Efectuados.	(Número de Cuentas por Liquidar Certificadas pagadas en la fecha programada / número de Cuentas por Liquidar Certificadas Recibidas) * 100	Componente	Semestral	Porcentaje	Estratégico	Eficacia	97.89			N/A
Administración Pública Federal	N/A	NA	6 - Hacienda y C Federación	600 - Tesorería de la Federación E003	Administración de los recursos y valores federales	1 - Gobierno	5 - Asuntos Financieros y Hacendarios	2 - Asuntos Hacendarios	6 - Servicios de tesorería eficientes y transparentes	Porcentaje del importe de partidas de ingreso y egreso identificadas	(Importe de partidas de ingreso y egreso identificadas en el periodo / Importe de movimientos bancarios de ingreso y egreso en el periodo) * 100	Actividad	Trimestral	Porcentaje	Gestión	Eficacia	99	99.97	100	N/A
Administración Pública Federal	N/A	NA	6 - Hacienda y C Federación	600 - Tesorería de la Federación E003	Administración de los recursos y valores federales	1 - Gobierno	5 - Asuntos Financieros y Hacendarios	2 - Asuntos Hacendarios	6 - Servicios de tesorería eficientes y transparentes	Porcentaje de operaciones de ingresos federales captadas en los sistemas de registro de Tesorería, identificadas y aplicadas en la fecha de su recepción al sistema de registro de Tesorería	(Número de operaciones de ingresos Federales captadas en los sistemas de registro de Tesorería, identificadas y aplicadas en la fecha de su recepción al sistema de registro de Tesorería) / (Número total de operaciones de ingresos Federales captadas en los sistemas de registro de Tesorería) * 100	Actividad	Trimestral	Porcentaje	Gestión	Eficacia	99.99	99.99	100	N/A
Administración Pública Federal	N/A	NA	6 - Hacienda y C Federación	600 - Tesorería de la Federación E003	Administración de los recursos y valores federales	1 - Gobierno	5 - Asuntos Financieros y Hacendarios	2 - Asuntos Hacendarios	6 - Servicios de tesorería eficientes y transparentes	Porcentaje de estimaciones de flujo de fondo correctamente realizadas.	(Número de estimaciones correctas en el monto asignado al pago de Cuentas Liquidar Certificadas / número de días hábiles de pago anual) * 100	Actividad	Trimestral	Porcentaje	Gestión	Eficacia	25	25	100	N/A
Administración Pública Federal	N/A	NA	6 - Hacienda y C Federación	600 - Tesorería de la Federación E003	Administración de los recursos y valores federales	1 - Gobierno	5 - Asuntos Financieros y Hacendarios	2 - Asuntos Hacendarios	6 - Servicios de tesorería eficientes y transparentes	Porcentaje de conciliaciones bancarias realizadas	(Conciliaciones bancarias realizadas dentro de los 15 días hábiles siguientes al cierre contable / Total de cuentas aperturadas y registradas en la contabilidad de la Tesorería de la Federación) * 100	Actividad	Trimestral	Porcentaje	Gestión	Eficacia	100	100	100	N/A
Administración Pública Federal	N/A	NA	6 - Hacienda y C Estampillas y Valores	713 - Dirección General de Talleres de Impresión de Estampillas y Valores B001	Producción de impresos valorados, no valorados, numerados y de seguridad	1 - Gobierno	8 - Otros Servicios Generales	5 - Otros	12 - Impresos y publicaciones oficiales seguros y confiables	Porcentaje de eficiencia de los procesos productivos	(Valor de la producción alcanzada / (Gasto de operación + saldo inicial del inventario de materias primas e insumos - saldo del inventario final de materias primas e insumos)) * 100-100	Fin	Anual	Porcentaje	Estratégico	Eficiencia	15			N/A
Administración Pública Federal	N/A	NA	6 - Hacienda y C Estampillas y Valores	713 - Dirección General de Talleres de Impresión de Estampillas y Valores B001	Producción de impresos valorados, no valorados, numerados y de seguridad	1 - Gobierno	8 - Otros Servicios Generales	5 - Otros	12 - Impresos y publicaciones oficiales seguros y confiables	Gasto de operación administrativo	(GO/(GO+I)) * 100 menor o igual a la tasa de inflación Donde: GO= Gasto de operación administrativo, I= Año vigente. Mide la proporción de contención del crecimiento de gasto de operación administrativo en función del valor observado de inflación anual	Fin	Anual	Porcentaje	Estratégico	Eficacia				N/A
Administración Pública Federal	N/A	NA	6 - Hacienda y C Estampillas y Valores	713 - Dirección General de Talleres de Impresión de Estampillas y Valores B001	Producción de impresos valorados, no valorados, numerados y de seguridad	1 - Gobierno	8 - Otros Servicios Generales	5 - Otros	12 - Impresos y publicaciones oficiales seguros y confiables	Porcentaje de satisfacción del cliente	(Total de impresos aceptados en calidad y oportunidad / Total de impresos entregados al solicitante) * 100	Propósito	Semestral	Porcentaje	Estratégico	Eficacia	96.6			N/A
Administración Pública Federal	N/A	NA	6 - Hacienda y C Estampillas y Valores	713 - Dirección General de Talleres de Impresión de Estampillas y Valores B001	Producción de impresos valorados, no valorados, numerados y de seguridad	1 - Gobierno	8 - Otros Servicios Generales	5 - Otros	12 - Impresos y publicaciones oficiales seguros y confiables	Porcentaje de satisfacción del cliente	(Total de impresos aceptados en calidad y oportunidad / Total de impresos entregados al solicitante) * 100	Propósito	Semestral	Porcentaje	Estratégico	Eficacia	96.81			N/A

















Administración Pública Federal	N/A	N/A	7 - Defensa Nacional	HXA - Instituto de Seguridad Social para las Fuerzas Armadas Mexicanas	A013	Otorgamiento de prestaciones socioeconómicas	2 - Desarrollo Social	6 - Protección Social	9 - Otros de Seguridad Social y Asistencia Social	8 - Prestaciones socioeconómicas en beneficio de los miembros de las Fuerzas Armadas Mexicanas.	Porcentaje de ocupación de viviendas.	(Número de viviendas ocupadas / Número total de viviendas - Número de viviendas en mantenimiento) * 100	Componente	Trimestral	Porcentaje	Gestión	Eficacia	93	93.17	100	N/A
Administración Pública Federal	N/A	N/A	7 - Defensa Nacional	HXA - Instituto de Seguridad Social para las Fuerzas Armadas Mexicanas	A012	Atención médica	2 - Desarrollo Social	3 - Salud	2 - Prestación de Servicios de Salud a la Persona	7 - Atención médica a los miembros de las Fuerzas Armadas Mexicanas, derechohabientes y	Porcentaje de acciones médicas de Salud Pública otorgadas.	(Sumatoria de acciones médicas de Salud Pública otorgadas/ Sumatoria de acciones médicas de Salud Pública programadas) x 100	Componente	Semestral	Porcentaje	Gestión	Eficacia	49.9		N/A	N/A
Administración Pública Federal	N/A	N/A	7 - Defensa Nacional	HXA - Instituto de Seguridad Social para las Fuerzas Armadas Mexicanas	A012	Atención médica	2 - Desarrollo Social	3 - Salud	2 - Prestación de Servicios de Salud a la Persona	7 - Atención médica a los miembros de las Fuerzas Armadas Mexicanas, derechohabientes y	Porcentaje de acciones médicas de Salud Pública otorgadas.	(Sumatoria de acciones médicas de Salud Pública otorgadas/ Sumatoria de acciones médicas de Salud Pública programadas) x 100	Componente	Semestral	Porcentaje	Gestión	Eficacia	100		N/A	N/A
Administración Pública Federal	N/A	N/A	7 - Defensa Nacional	HXA - Instituto de Seguridad Social para las Fuerzas Armadas Mexicanas	A012	Atención médica	2 - Desarrollo Social	3 - Salud	2 - Prestación de Servicios de Salud a la Persona	7 - Atención médica a los miembros de las Fuerzas Armadas Mexicanas, derechohabientes y	Porcentaje de satisfacción en atención médica	(Número de personas que consideraron el servicio de atención médica como muy bueno o bueno / Número de personas que contestaron la encuesta de satisfacción) x 100	Componente	Semestral	Porcentaje	Gestión	Calidad	44.97		N/A	N/A
Administración Pública Federal	N/A	N/A	7 - Defensa Nacional	HXA - Instituto de Seguridad Social para las Fuerzas Armadas Mexicanas	A012	Atención médica	2 - Desarrollo Social	3 - Salud	2 - Prestación de Servicios de Salud a la Persona	7 - Atención médica a los miembros de las Fuerzas Armadas Mexicanas, derechohabientes y	Porcentaje de satisfacción en atención médica	(Número de personas que consideraron el servicio de atención médica como muy bueno o bueno / Número de personas que contestaron la encuesta de satisfacción) x 100	Componente	Semestral	Porcentaje	Gestión	Calidad	90		N/A	N/A
Administración Pública Federal	N/A	N/A	7 - Defensa Nacional	HXA - Instituto de Seguridad Social para las Fuerzas Armadas Mexicanas	A012	Atención médica	2 - Desarrollo Social	3 - Salud	2 - Prestación de Servicios de Salud a la Persona	7 - Atención médica a los miembros de las Fuerzas Armadas Mexicanas, derechohabientes y	Promedio de atenciones médicas por derechohabiente proporcionadas	(Número de atenciones médicas proporcionadas / Número de militares retirados, derechohabientes y pensionistas que se encuentran dados de alta en el registro del Instituto)	Componente	Trimestral	Promedio	Gestión	Eficacia	3	2.43	100	N/A
Administración Pública Federal	N/A	N/A	7 - Defensa Nacional	HXA - Instituto de Seguridad Social para las Fuerzas Armadas Mexicanas	K027	Mantenimiento de infraestructura	2 - Desarrollo Social	6 - Protección Social	9 - Otros de Seguridad Social y Asistencia Social	8 - Prestaciones socioeconómicas en beneficio de los miembros de las Fuerzas Armadas Mexicanas.	Porcentaje de proyectos de mantenimiento mayor y rehabilitación de viviendas concluidos.	(Número de proyectos concluidos/ Número de proyectos programados)*100	Componente	Semestral	Porcentaje	Gestión	Eficacia	66.67		N/A	N/A
Administración Pública Federal	N/A	N/A	7 - Defensa Nacional	HXA - Instituto de Seguridad Social para las Fuerzas Armadas Mexicanas	K027	Mantenimiento de infraestructura	2 - Desarrollo Social	6 - Protección Social	9 - Otros de Seguridad Social y Asistencia Social	8 - Prestaciones socioeconómicas en beneficio de los miembros de las Fuerzas Armadas Mexicanas.	Porcentaje de proyectos de mantenimiento mayor y rehabilitación de viviendas concluidos.	(Número de proyectos concluidos/ Número de proyectos programados)*100	Componente	Semestral	Porcentaje	Gestión	Eficacia	100		N/A	N/A
Administración Pública Federal	N/A	N/A	7 - Defensa Nacional	HXA - Instituto de Seguridad Social para las Fuerzas Armadas Mexicanas	A013	Otorgamiento de prestaciones socioeconómicas	2 - Desarrollo Social	6 - Protección Social	9 - Otros de Seguridad Social y Asistencia Social	8 - Prestaciones socioeconómicas en beneficio de los miembros de las Fuerzas Armadas Mexicanas.	Porcentaje de difusión de prestaciones del ISSFAM.	(Número de usuarios atendidos por difusión / Total de militares en activo y en situación de retiro, derechohabientes y pensionistas)*100	Actividad	Mensual	Porcentaje	Gestión	Eficiencia	7.1	7.47	100	N/A
Administración Pública Federal	N/A	N/A	7 - Defensa Nacional	HXA - Instituto de Seguridad Social para las Fuerzas Armadas Mexicanas	K028	Estudios de preinversión	2 - Desarrollo Social	6 - Protección Social	9 - Otros de Seguridad Social y Asistencia Social	8 - Prestaciones socioeconómicas en beneficio de los miembros de las Fuerzas Armadas Mexicanas.	Número de estudios de preinversión contratados	Sumatoria del número de estudios de preinversión contratados	Actividad	Trimestral	Otra	Gestión	Eficacia	2	0	N/A	N/A
Administración Pública Federal	N/A	N/A	7 - Defensa Nacional	HXA - Instituto de Seguridad Social para las Fuerzas Armadas Mexicanas	K027	Mantenimiento de infraestructura	2 - Desarrollo Social	6 - Protección Social	9 - Otros de Seguridad Social y Asistencia Social	8 - Prestaciones socioeconómicas en beneficio de los miembros de las Fuerzas Armadas Mexicanas.	Porcentaje de unidades habitacionales supervisadas	(Número de unidades habitacionales supervisadas/ Número de unidades habitacionales programadas)*100	Actividad	Trimestral	Porcentaje	Gestión	Eficacia	0	7.27	100	N/A
Administración Pública Federal	N/A	N/A	7 - Defensa Nacional	HXA - Instituto de Seguridad Social para las Fuerzas Armadas Mexicanas	A012	Atención médica	2 - Desarrollo Social	3 - Salud	2 - Prestación de Servicios de Salud a la Persona	7 - Atención médica a los miembros de las Fuerzas Armadas Mexicanas, derechohabientes y	Promedio de compromisos para acciones de mejora acordados por cada junta	(Número de compromisos para acciones de mejora del servicio de salud acordados / Número de juntas de coordinación realizadas)	Actividad	Trimestral	Promedio	Gestión	Eficiencia	1	2	100	N/A
Administración Pública Federal	N/A	N/A	7 - Defensa Nacional	HXA - Instituto de Seguridad Social para las Fuerzas Armadas Mexicanas	A012	Atención médica	2 - Desarrollo Social	3 - Salud	2 - Prestación de Servicios de Salud a la Persona	7 - Atención médica a los miembros de las Fuerzas Armadas Mexicanas, derechohabientes y	Número de reportes de atenciones médicas	Sumatoria del número de reportes de atenciones médicas.	Actividad	Mensual	Otra	Gestión	Eficiencia	6	6	100	N/A
Administración Pública Federal	N/A	N/A	7 - Defensa Nacional	HXA - Instituto de Seguridad Social para las Fuerzas Armadas Mexicanas	K012	Proyectos de infraestructura social de asistencia y seguridad social	2 - Desarrollo Social	6 - Protección Social	9 - Otros de Seguridad Social y Asistencia Social	8 - Prestaciones socioeconómicas en beneficio de los miembros de las Fuerzas Armadas Mexicanas.	Porcentaje de viviendas construidas.	(Número de viviendas construidas / Solicitudes de vivienda por SEMAR y SEDENA )*100	Actividad	Trimestral	Porcentaje	Gestión	Eficacia	0	0	N/A	N/A
Administración Pública Federal	N/A	N/A	7 - Defensa Nacional	HXA - Instituto de Seguridad Social para las Fuerzas Armadas Mexicanas	A013	Otorgamiento de prestaciones socioeconómicas	2 - Desarrollo Social	6 - Protección Social	9 - Otros de Seguridad Social y Asistencia Social	8 - Prestaciones socioeconómicas en beneficio de los miembros de las Fuerzas Armadas Mexicanas.	Promedio de la calidad de los servicios funerarios proporcionados.	Sumatoria de calificaciones de encuestas de servicio / Número de encuestas de servicio aplicadas.	Actividad	Trimestral	Promedio	Gestión	Calidad	9.5	9.97	100	N/A
Administración Pública Federal	N/A	N/A	7 - Defensa Nacional	HXA - Instituto de Seguridad Social para las Fuerzas Armadas Mexicanas	A013	Otorgamiento de prestaciones socioeconómicas	2 - Desarrollo Social	6 - Protección Social	9 - Otros de Seguridad Social y Asistencia Social	8 - Prestaciones socioeconómicas en beneficio de los miembros de las Fuerzas Armadas Mexicanas.	Porcentaje de viviendas a las que se les realizó mantenimiento menor	(Número de viviendas a las que se les realizó mantenimiento menor / Número de viviendas programadas para recibir mantenimiento menor)*100	Actividad	Trimestral	Porcentaje	Gestión	Eficacia	0	0	N/A	N/A
Administración Pública Federal	N/A	N/A	7 - Defensa Nacional	139 - Dirección General de Derechos Humanos	A900	Programa de igualdad entre mujeres y hombres	1 - Gobierno	2 - Justicia	4 - Derechos Humanos	3 - Defensa de la integridad, la independencia, la soberanía del territorio	Programas presupuestarios que promueven la reducción de las brechas de desigualdad de género	Programas presupuestarios que promueven la reducción de las brechas de desigualdad de género	Fin	Annual		Gestión	Eficacia			N/A	N/A
Administración Pública Federal	N/A	N/A	7 - Defensa Nacional	139 - Dirección General de Derechos Humanos	A900	Programa de igualdad entre mujeres y hombres	1 - Gobierno	2 - Justicia	4 - Derechos Humanos	3 - Defensa de la integridad, la independencia, la soberanía del territorio	PORCENTAJE DE AVANCE EN LA ELABORACIÓN DEL PROGRAMA DE IGUALDAD ENTRE MUJERES Y HOMBRES SDN.	(NÚMERO DE ACTIVIDADES DEL PROGRAMA REALIZADAS) / (EL TOTAL DE ACTIVIDADES DEL PROGRAMA CONTEMPLADAS EN EL AÑO)* 100	Fin	Annual	Porcentaje	Estratégico	Eficacia	100		N/A	N/A
Administración Pública Federal	N/A	N/A	7 - Defensa Nacional	139 - Dirección General de Derechos Humanos	A900	Programa de igualdad entre mujeres y hombres	1 - Gobierno	2 - Justicia	4 - Derechos Humanos	3 - Defensa de la integridad, la independencia, la soberanía del territorio	PORCENTAJE DE AVANCE DE LOS PROYECTOS CON PERSPECTIVA DE GÉNERO.	(NÚMERO DE PROYECTOS REALIZADOS) / (EL TOTAL DE PROYECTOS PROGRAMADOS EN EL AÑO)* 100	Propósito	Annual	Porcentaje	Estratégico	Eficiencia	100		N/A	N/A
Administración Pública Federal	N/A	N/A	7 - Defensa Nacional	139 - Dirección General de Derechos Humanos	A900	Programa de igualdad entre mujeres y hombres	1 - Gobierno	2 - Justicia	4 - Derechos Humanos	3 - Defensa de la integridad, la independencia, la soberanía del territorio	PORCENTAJE DE AVANCE EN LA CAMPAÑA DE DIFUSIÓN INTERNA.	(NUMERO DE ACTIVIDADES DE DIFUSIÓN PROGRAMADAS/ NUMERO DE ACTIVIDADES DE DIFUSIÓN REALIZADAS) X 100	Componente	Trimestral	Porcentaje	Gestión	Eficiencia	5	5	100	N/A
Administración Pública Federal	N/A	N/A	7 - Defensa Nacional	139 - Dirección General de Derechos Humanos	A900	Programa de igualdad entre mujeres y hombres	1 - Gobierno	2 - Justicia	4 - Derechos Humanos	3 - Defensa de la integridad, la independencia, la soberanía del territorio	PORCENTAJE DE AVANCE EN LA CAPACITACIÓN PARA LA PERSPECTIVA DE GÉNERO.	(NUMERO DE EVENTOS DE CAPACITACIÓN PROGRAMADOS)/( NUMERO DE EVENTOS DE CAPACITACIÓN REALIZADOS) X 100	Componente	Trimestral	Porcentaje	Gestión	Eficiencia	5	5	100	N/A
Administración Pública Federal	N/A	N/A	7 - Defensa Nacional	139 - Dirección General de Derechos Humanos	A900	Programa de igualdad entre mujeres y hombres	1 - Gobierno	2 - Justicia	4 - Derechos Humanos	3 - Defensa de la integridad, la independencia, la soberanía del territorio	PORCENTAJE DE AVANCE EN LA INFRAESTRUCTURA CON PERSPECTIVA DE GÉNERO.	(NUMERO DE ACTIVIDADES DE INFRAESTRUCTURA PROGRAMADAS)/( NUMERO ACTIVIDADES DE INFRAESTRUCTURA REALIZADAS) X 100	Componente	Trimestral	Porcentaje	Gestión	Eficiencia	5	5	100	N/A
Administración Pública Federal	N/A	N/A	7 - Defensa Nacional	139 - Dirección General de Derechos Humanos	A900	Programa de igualdad entre mujeres y hombres	1 - Gobierno	2 - Justicia	4 - Derechos Humanos	3 - Defensa de la integridad, la independencia, la soberanía del territorio	PORCENTAJE DE AVANCE EN LA DIFUSIÓN EN MATERIA DE GÉNERO.	(NÚMERO DE ACTIVIDADES DE DIFUSIÓN REALIZADAS) / (EL TOTAL DE ACTIVIDADES DE DIFUSIÓN PROGRAMADAS EN EL AÑO) X100	Actividad	Trimestral	Porcentaje	Gestión	Eficiencia	5	5	100	N/A
Administración Pública Federal	N/A	N/A	7 - Defensa Nacional	139 - Dirección General de Derechos Humanos	A900	Programa de igualdad entre mujeres y hombres	1 - Gobierno	2 - Justicia	4 - Derechos Humanos	3 - Defensa de la integridad, la independencia, la soberanía del territorio	PORCENTAJE DE AVANCE EN LA PROFESIONALIZACIÓN DEL EJÉRCITO Y FUERZA AEREA MEXICANOS.	(NÚMERO DE ACTIVIDADES DE MAESTRIAS REALIZADAS) / (EL TOTAL DE ACTIVIDADES DE MAESTRIAS PROGRAMADAS EN EL AÑO) X100	Actividad	Trimestral	Porcentaje	Gestión	Eficiencia	5	5	100	N/A
Administración Pública Federal	N/A	N/A	7 - Defensa Nacional	139 - Dirección General de Derechos Humanos	A900	Programa de igualdad entre mujeres y hombres	1 - Gobierno	2 - Justicia	4 - Derechos Humanos	3 - Defensa de la integridad, la independencia, la soberanía del territorio	PORCENTAJE DE AVANCE EN LOS CURSOS DE CAPACITACIÓN EN PERSPECTIVA DE GÉNERO.	(NÚMERO DE ACTIVIDADES DE LOS CURSOS DE CAPACITACIÓN PROGRAMADAS EN EL AÑO) X100	Actividad	Trimestral	Porcentaje	Gestión	Eficiencia	5	5	100	N/A
Administración Pública Federal	N/A	N/A	7 - Defensa Nacional	139 - Dirección General de Derechos Humanos	A900	Programa de igualdad entre mujeres y hombres	1 - Gobierno	2 - Justicia	4 - Derechos Humanos	3 - Defensa de la integridad, la independencia, la soberanía del territorio	ADECUACIÓN DE INSTALACIONES MILITARES CON PERSPECTIVA DE GÉNERO EN EL EJÉRCITO Y FUERZA AEREA MEXICANOS.	(NÚMERO DE ACTIVIDADES EN LA CONSTRUCCIÓN Y ADECUACIÓN DE INSTALACIONES MILITARES PROGRAMADAS EN EL AÑO) X100	Actividad	Trimestral	Porcentaje	Gestión	Eficiencia	5	5	100	N/A
Administración Pública Federal	N/A	N/A	7 - Defensa Nacional	139 - Dirección General de Derechos Humanos	A900	Programa de igualdad entre mujeres y hombres	1 - Gobierno	2 - Justicia	4 - Derechos Humanos	3 - Defensa de la integridad, la independencia, la soberanía del territorio	PORCENTAJE DE AVANCE EN LOS TALLERES EN PERSPECTIVA DE GÉNERO.	(NÚMERO DE ACTIVIDADES DE DIFUSIÓN REALIZADAS) / (EL TOTAL DE ACTIVIDADES PROGRAMADAS EN EL AÑO) X100	Actividad	Trimestral	Porcentaje	Gestión	Eficiencia	5	5	100	N/A
Administración Pública Federal	N/A	N/A	7 - Defensa Nacional	139 - Dirección General de Derechos Humanos	A900	Programa de igualdad entre mujeres y hombres	1 - Gobierno	2 - Justicia	4 - Derechos Humanos	3 - Defensa de la integridad, la independencia, la soberanía del territorio	PORCENTAJE DE AVANCE EN LA ADQUISICIÓN DE EQUIPO PARA INSTALACIONES MILITARES CON PERSPECTIVA DE GÉNERO.	(NÚMERO DE ACTIVIDADES DE ADQUISICIÓN DE EQUIPO PARA INSTALACIONES MILITARES REALIZADAS) / (EL TOTAL DE ACTIVIDADES ADQUISICIÓN DE EQUIPO PARA INSTALACIONES MILITARES PROGRAMADAS EN EL AÑO) X100	Actividad	Trimestral	Porcentaje	Gestión	Eficiencia	5	5	100	N/A
Administración Pública Federal	N/A	N/A	8 - Agricultura, G	A11 - Universidad Autónoma Chapingo	E003	Desarrollo y Vinculación de la Investigación Científica y Tecnológica con el Sector	2 - Desarrollo Social	5 - Educación	3 - Educación Superior	4 - Formación recursos humanos para el sector (educación superior)	Productividad laboral en el sector agropecuario y pesquero	El cálculo se hace dividiendo el promedio anual del producto interno bruto del sector agropecuario reportado por el INEGI, entre el número promedio anual de personas ocupadas en el sector de acuerdo con los datos reportados en la ENOE del INEGI	Fin	Annual		Estratégico	Eficacia			N/A	N/A

Administración Pública Federal	N/A	N/A	8 - Agricultura, CAutónoma Chapingo	E003	Desarrollo y Vinculación de la Investigación Científica y Tecnológica con el Sector	2 - Desarrollo Social	5 - Educación	3 - Educación Superior	4 - Formación recursos humanos para el sector (educación superior)	Porcentaje de proyectos de investigación con intervención indirecta (convencionales, estratégicos institucionales y desarrollo y transferencia de tecnología del sector rural) generados en el año t respecto al año t-1	[Número de proyectos de investigación con intervención indirecta (convencionales y estratégicos institucionales) del sector rural y de desarrollo y transferencia de tecnología] generados en el año t / Número de proyectos de investigación con intervención indirecta generados en el año t-1]*100	Propósito	Anual	Porcentaje	Estratégico	Eficacia	98.03	N/A	N/A
Administración Pública Federal	N/A	N/A	8 - Agricultura, CAutónoma Chapingo	E003	Desarrollo y Vinculación de la Investigación Científica y Tecnológica con el Sector	2 - Desarrollo Social	5 - Educación	3 - Educación Superior	4 - Formación recursos humanos para el sector (educación superior)	Tasa de variación del número de proyectos de servicio universitario y proyectos de investigación con intervención directa (desarrollo y transferencia de tecnología) y estratégicos de Centros e Institutos con	[Número de proyectos de servicio universitario y proyectos de investigación con intervención directa realizados en el año t / Número de proyectos de servicio universitario y proyectos de investigación con intervención directa realizados en el año t-1]*100	Propósito	Anual	Porcentaje	Estratégico	Eficacia	2	N/A	N/A
Administración Pública Federal	N/A	N/A	8 - Agricultura, CAutónoma Chapingo	E003	Desarrollo y Vinculación de la Investigación Científica y Tecnológica con el Sector	2 - Desarrollo Social	5 - Educación	3 - Educación Superior	4 - Formación recursos humanos para el sector (educación superior)	C2. Tasa de publicación de artículos científicos publicados y registrados para su publicación en revistas con Comité Editorial en el año t con respecto al año t-1	[Número de artículos científicos publicados y registrados para su publicación en revistas con Comité Editorial en el año t / Número de artículos científicos publicados y registrados para su publicación en revistas con Comité Editorial en el año t-1]*100	Componente	Anual	Porcentaje	Gestión	Eficacia	2.26	N/A	N/A
Administración Pública Federal	N/A	N/A	8 - Agricultura, CAutónoma Chapingo	E003	Desarrollo y Vinculación de la Investigación Científica y Tecnológica con el Sector	2 - Desarrollo Social	5 - Educación	3 - Educación Superior	4 - Formación recursos humanos para el sector (educación superior)	C3. Tasa de variación de proyectos de servicio universitario desarrollados en el año t respecto al año t-1	[Número de proyectos de servicio universitario desarrollados en el año t / Número de proyectos de servicio universitario desarrollados en el año t-1]*100	Componente	Anual	Porcentaje	Gestión	Eficacia	2	N/A	N/A
Administración Pública Federal	N/A	N/A	8 - Agricultura, CAutónoma Chapingo	E003	Desarrollo y Vinculación de la Investigación Científica y Tecnológica con el Sector	2 - Desarrollo Social	5 - Educación	3 - Educación Superior	4 - Formación recursos humanos para el sector (educación superior)	C1. Tasa de variación de innovaciones tecnológicas (títulos de obtentor de variedades y patentes) generadas en el año t con respecto al año t-1	[Número de innovaciones tecnológicas (títulos de obtentor de variedades y patentes) generadas en el año t / Número de innovaciones tecnológicas generadas en el año t-1]*100	Componente	Anual	Porcentaje	Gestión	Eficacia	5	N/A	N/A
Administración Pública Federal	N/A	N/A	8 - Agricultura, CAutónoma Chapingo	E003	Desarrollo y Vinculación de la Investigación Científica y Tecnológica con el Sector	2 - Desarrollo Social	5 - Educación	3 - Educación Superior	4 - Formación recursos humanos para el sector (educación superior)	C4. Tasa de variación de materiales de divulgación producidos (libros, revistas, manuales, folletos, audiovisuales y otros medios de divulgación) en el año t respecto al año t-1	[Número de materiales de divulgación producidos (libros, revistas, manuales, folletos, audiovisuales y otros medios de divulgación) en el año t / Número de materiales de divulgación producidos en el año t-1]*100	Componente	Anual	Porcentaje	Gestión	Eficacia	2.04	N/A	N/A
Administración Pública Federal	N/A	N/A	8 - Agricultura, CAutónoma Chapingo	E003	Desarrollo y Vinculación de la Investigación Científica y Tecnológica con el Sector	2 - Desarrollo Social	5 - Educación	3 - Educación Superior	4 - Formación recursos humanos para el sector (educación superior)	A3-C2. Tasa de variación del número de estudiantes en programas de posgrado orientados a la investigación reconocidos por el PNPC en el año t respecto al año t-1	[Número de estudiantes en programas de posgrado orientados a la investigación reconocidos por el PNPC en el año t / Número de estudiantes en programas de posgrado orientados a la investigación reconocidos por el PNPC en el año t-1]*100	Actividad	Semestral	Porcentaje	Gestión	Eficacia		N/A	N/A
Administración Pública Federal	N/A	N/A	8 - Agricultura, CAutónoma Chapingo	E003	Desarrollo y Vinculación de la Investigación Científica y Tecnológica con el Sector	2 - Desarrollo Social	5 - Educación	3 - Educación Superior	4 - Formación recursos humanos para el sector (educación superior)	A4-C3. Tasa de variación de proyectos de servicio universitario desarrollados en municipios de alta y muy alta marginación en el año t respecto al año t-1	[Número de proyectos de servicio universitario desarrollados en municipios de alta y muy alta marginación en el año t / Número de proyectos de servicio universitario desarrollados en municipios de alta y muy alta marginación en el año t-1]*100	Actividad	Anual	Porcentaje	Gestión	Eficacia	3.33	N/A	N/A
Administración Pública Federal	N/A	N/A	8 - Agricultura, CAutónoma Chapingo	E003	Desarrollo y Vinculación de la Investigación Científica y Tecnológica con el Sector	2 - Desarrollo Social	5 - Educación	3 - Educación Superior	4 - Formación recursos humanos para el sector (educación superior)	A2-C2. Porcentaje de promociones (una promoción es considerada como el nuevo ingreso de un doctor al Sistema Nacional de Investigadores (SNI) como candidato, de candidato a Nivel I, de Nivel I a Nivel II, de	[Número de promociones de los profesores investigadores dentro del SNI en el año t] / (Número de profesores investigadores pertenecientes al SNI en el año t-1)*100	Actividad	Anual	Porcentaje	Gestión	Eficacia	8.73	N/A	N/A
Administración Pública Federal	N/A	N/A	8 - Agricultura, CAutónoma Chapingo	E003	Desarrollo y Vinculación de la Investigación Científica y Tecnológica con el Sector	2 - Desarrollo Social	5 - Educación	3 - Educación Superior	4 - Formación recursos humanos para el sector (educación superior)	A1-C3. Tasa de variación de proyectos de investigación vinculados con instituciones externas a la universidad generados en el año t respecto al año t-1	[Número de proyectos de investigación vinculados con instituciones externas a la universidad generados en el año t / Número de proyectos de investigación vinculados con instituciones externas a la universidad generados en el año t-1]*100	Actividad	Anual	Porcentaje	Gestión	Eficacia	5.56	N/A	N/A
Administración Pública Federal	N/A	N/A	8 - Agricultura, CCalidad Agroalimentaria S263		Programa de Sanidad e Inocuidad Agroalimentaria	3 - Desarrollo Económico	2 - Agropecuario, Silvicultura, Pesca y Caza	1 - Agropecuaria	6 - Elevar el ingreso de los productores y el empleo rural	F3.- Índice de estatus fitosanitario que se mejoran	((0.57)*(Número de estatus fitosanitario que se mejoran/Número de estatus fitosanitario actual))+((0.43)*(Número de estatus zoonosario que se mejoran/Número de estatus zoonosario actual))	Fin	Anual	Índice	Estratégico	Eficacia	.06	N/A	N/A
Administración Pública Federal	N/A	N/A	8 - Agricultura, CCalidad Agroalimentaria S263		Programa de Sanidad e Inocuidad Agroalimentaria	3 - Desarrollo Económico	2 - Agropecuario, Silvicultura, Pesca y Caza	1 - Agropecuaria	6 - Elevar el ingreso de los productores y el empleo rural	F2.- Índice de estatus fitosanitario que se mantienen	((0.57)*(Número de estatus fitosanitario que se mantienen/Número de estatus fitosanitario actual))+((0.43)*(Número de estatus zoonosario que se mantienen/Número de estatus zoonosario actual))	Fin	Anual	Índice	Estratégico	Eficacia	1	N/A	N/A
Administración Pública Federal	N/A	N/A	8 - Agricultura, CCalidad Agroalimentaria S263		Programa de Sanidad e Inocuidad Agroalimentaria	3 - Desarrollo Económico	2 - Agropecuario, Silvicultura, Pesca y Caza	1 - Agropecuaria	6 - Elevar el ingreso de los productores y el empleo rural	Porcentaje del territorio nacional conservado libre de la mosca de la fruta	Superficie conservada libre de la mosca de la fruta/territorio nacional	Fin	Anual	Porcentaje	Estratégico	Eficacia		N/A	N/A
Administración Pública Federal	N/A	N/A	8 - Agricultura, CCalidad Agroalimentaria S263		Programa de Sanidad e Inocuidad Agroalimentaria	3 - Desarrollo Económico	2 - Agropecuario, Silvicultura, Pesca y Caza	1 - Agropecuaria	6 - Elevar el ingreso de los productores y el empleo rural	F4.- Tasa variación de unidades de producción agrícolas, pecuarias, acuícolas y pesqueras con implementación de sistemas de reducción de riesgos de contaminación y buenas prácticas.	(Número de unidades de producción agrícolas, pecuarias, acuícolas y pesqueras que implementaron sistemas de reducción de riesgos de contaminación y buenas prácticas en el año t / Número de unidades de producción agrícola, pecuario, acuícola y pesquero que implementaron sistemas de reducción de riesgos de contaminación y buenas prácticas en t-1) *100	Fin	Anual	Porcentaje	Estratégico	Eficacia	22	N/A	N/A
Administración Pública Federal	N/A	N/A	8 - Agricultura, CCalidad Agroalimentaria U002		Programa de Acciones Complementarias para Mejorar las Sanidades	3 - Desarrollo Económico	2 - Agropecuario, Silvicultura, Pesca y Caza	1 - Agropecuaria	6 - Elevar el ingreso de los productores y el empleo rural	Porcentaje del territorio nacional conservado libre de la mosca de la fruta	Superficie conservada libre de la mosca de la fruta/territorio nacional	Fin	Anual	Porcentaje	Estratégico	Eficacia		N/A	N/A
Administración Pública Federal	N/A	N/A	8 - Agricultura, CCalidad Agroalimentaria U002		Programa de Acciones Complementarias para Mejorar las Sanidades	3 - Desarrollo Económico	2 - Agropecuario, Silvicultura, Pesca y Caza	1 - Agropecuaria	6 - Elevar el ingreso de los productores y el empleo rural	F2. Índice de la actividad agroalimentaria.	(0.78)*(Número de entradas de moscas del Mediterráneo atendidas / Número de entradas de moscas del Mediterráneo presentadas)+(0.16)*(Número de plagas y enfermedades zoonositarias exóticas de los animales establecidas / Número plagas y enfermedades zoonositarias exóticas de los animales con riesgo de establecerse en el territorio nacional)+(0.06)*(Número de unidades de producción del	Fin	Anual	Índice	Estratégico	Eficacia	.84	N/A	N/A
Administración Pública Federal	N/A	N/A	8 - Agricultura, CCalidad Agroalimentaria S263		Programa de Sanidad e Inocuidad Agroalimentaria	3 - Desarrollo Económico	2 - Agropecuario, Silvicultura, Pesca y Caza	1 - Agropecuaria	6 - Elevar el ingreso de los productores y el empleo rural	P1.- Porcentaje de estatus fitosanitarios que se mantienen	(Número de estatus fitosanitarios que se mantienen/Número de estatus fitosanitario actual)*100	Propósito	Anual	Porcentaje	Estratégico	Eficacia	100	N/A	N/A
Administración Pública Federal	N/A	N/A	8 - Agricultura, CCalidad Agroalimentaria S263		Programa de Sanidad e Inocuidad Agroalimentaria	3 - Desarrollo Económico	2 - Agropecuario, Silvicultura, Pesca y Caza	1 - Agropecuaria	6 - Elevar el ingreso de los productores y el empleo rural	P2.- Porcentaje de estatus fitosanitarios que se mejoran	(Número de estatus fitosanitarios que se mejoran/Número de estatus fitosanitario actual)*100	Propósito	Anual	Porcentaje	Estratégico	Eficacia	8.84	N/A	N/A
Administración Pública Federal	N/A	N/A	8 - Agricultura, CCalidad Agroalimentaria U002		Programa de Acciones Complementarias para Mejorar las Sanidades	3 - Desarrollo Económico	2 - Agropecuario, Silvicultura, Pesca y Caza	1 - Agropecuaria	6 - Elevar el ingreso de los productores y el empleo rural	P3.Porcentaje de unidades de producción del sector agrícola, pecuario, acuícola y pesquero con Sistemas de Reducción de Riesgos de Contaminación implementado	(Número de unidades de producción del sector agrícola, pecuario, acuícola y pesquero programadas para implementar Sistemas de Reducción de Riesgos de Contaminación)*100	Propósito	Anual	Porcentaje	Estratégico	Eficacia	100	N/A	N/A
Administración Pública Federal	N/A	N/A	8 - Agricultura, CCalidad Agroalimentaria S263		Programa de Sanidad e Inocuidad Agroalimentaria	3 - Desarrollo Económico	2 - Agropecuario, Silvicultura, Pesca y Caza	1 - Agropecuaria	6 - Elevar el ingreso de los productores y el empleo rural	P4.- Porcentaje de estatus zoonosarios que se mejoran	(Número de estatus zoonosario que se mejoran/Número de estatus zoonosario actual)*100	Propósito	Anual	Porcentaje	Estratégico	Eficacia	1.25	N/A	N/A
Administración Pública Federal	N/A	N/A	8 - Agricultura, CCalidad Agroalimentaria S263		Programa de Sanidad e Inocuidad Agroalimentaria	3 - Desarrollo Económico	2 - Agropecuario, Silvicultura, Pesca y Caza	1 - Agropecuaria	6 - Elevar el ingreso de los productores y el empleo rural	P6.- Porcentaje de cobertura en la implementación de sistemas de reducción de riesgos de contaminación y buenas prácticas en unidades de producción agrícolas, pecuarias, acuícolas y pesqueras	(Número de unidades de producción agrícolas, pecuarias, acuícolas y pesqueras que implementaron sistemas de reducción de riesgos de contaminación y buenas prácticas/Número de unidades de producción agrícolas, pecuarias y acuícolas objetivo)*100	Propósito	Anual	Porcentaje	Estratégico	Eficacia	27.98	N/A	N/A
Administración Pública Federal	N/A	N/A	8 - Agricultura, CCalidad Agroalimentaria U002		Programa de Acciones Complementarias para Mejorar las Sanidades	3 - Desarrollo Económico	2 - Agropecuario, Silvicultura, Pesca y Caza	1 - Agropecuaria	6 - Elevar el ingreso de los productores y el empleo rural	P2. Porcentaje de plagas y enfermedades exóticas de los animales, consideradas de alto impacto, establecidas en el territorio nacional	(Número de plagas y enfermedades exóticas de los animales establecidas / Número de plagas y enfermedades exóticas de los animales con riesgo de establecerse en el territorio nacional)	Propósito	Anual	Porcentaje	Estratégico	Eficacia	0	N/A	N/A
Administración Pública Federal	N/A	N/A	8 - Agricultura, CCalidad Agroalimentaria U002		Programa de Acciones Complementarias para Mejorar las Sanidades	3 - Desarrollo Económico	2 - Agropecuario, Silvicultura, Pesca y Caza	1 - Agropecuaria	6 - Elevar el ingreso de los productores y el empleo rural	P1.Porcentaje de entradas de moscas del Mediterráneo atendidas	(Número de entradas de moscas del Mediterráneo atendidas en el año t / Número de entradas de moscas del Mediterráneo presentadas en el año t) * 100	Propósito	Anual	Porcentaje	Estratégico	Eficacia	100	N/A	N/A
Administración Pública Federal	N/A	N/A	8 - Agricultura, CCalidad Agroalimentaria S263		Programa de Sanidad e Inocuidad Agroalimentaria	3 - Desarrollo Económico	2 - Agropecuario, Silvicultura, Pesca y Caza	1 - Agropecuaria	6 - Elevar el ingreso de los productores y el empleo rural	P3.- Porcentaje de estatus zoonosarios que se mantienen	(Número de estatus zoonosario que se mantienen/Número de estatus zoonosario actual)*100	Propósito	Anual	Porcentaje	Estratégico	Eficacia	100	N/A	N/A
Administración Pública Federal	N/A	N/A	8 - Agricultura, CCalidad Agroalimentaria U002		Programa de Acciones Complementarias para Mejorar las Sanidades	3 - Desarrollo Económico	2 - Agropecuario, Silvicultura, Pesca y Caza	1 - Agropecuaria	6 - Elevar el ingreso de los productores y el empleo rural	C2. Índice de implementación del sistema de prevención, vigilancia y control zoonosario	(Número de unidades de producción del sector agrícola, pecuario, acuícola y pesquero con asistencia técnica para la implementación de Sistemas de Reducción de Riesgos de Contaminación y Buenas Prácticas)	Componente	Semestral	Índice	Estratégico	Eficacia	.85	N/A	N/A
Administración Pública Federal	N/A	N/A	8 - Agricultura, CCalidad Agroalimentaria U002		Programa de Acciones Complementarias para Mejorar las Sanidades	3 - Desarrollo Económico	2 - Agropecuario, Silvicultura, Pesca y Caza	1 - Agropecuaria	6 - Elevar el ingreso de los productores y el empleo rural	C3. Índice de actividades complementarias para la implementación de Sistemas de Reducción de Riesgos de Contaminación y Buenas Prácticas	(Número de unidades de producción del sector agrícola, pecuario, acuícola y pesquero atendidas con asistencia técnica para la prevención de contaminantes programadas)+(0.50)*(Número de muestras tomadas para el monitoreo	Componente	Semestral	Índice	Estratégico	Eficacia	0	N/A	N/A
Administración Pública Federal	N/A	N/A	8 - Agricultura, CCalidad Agroalimentaria U002		Programa de Acciones Complementarias para Mejorar las Sanidades	3 - Desarrollo Económico	2 - Agropecuario, Silvicultura, Pesca y Caza	1 - Agropecuaria	6 - Elevar el ingreso de los productores y el empleo rural	C2. Índice de implementación del sistema de prevención, vigilancia y control zoonosario	(Número de unidades de producción del sector agrícola, pecuario, acuícola y pesquero con asistencia técnica para la implementación de Sistemas de Reducción de Riesgos de Contaminación y Buenas Prácticas)	Componente	Semestral	Índice	Estratégico	Eficacia	.85	N/A	N/A
Administración Pública Federal	N/A	N/A	8 - Agricultura, CCalidad Agroalimentaria U002		Programa de Acciones Complementarias para Mejorar las Sanidades	3 - Desarrollo Económico	2 - Agropecuario, Silvicultura, Pesca y Caza	1 - Agropecuaria	6 - Elevar el ingreso de los productores y el empleo rural	C.1 Índice de implementación del sistema de prevención, vigilancia y control fitosanitario	(Número de unidades de producción del sector agrícola, pecuario, acuícola y pesquero con asistencia técnica para la implementación de Sistemas de Reducción de Riesgos de Contaminación y Buenas Prácticas)	Componente	Semestral	Índice	Estratégico	Eficacia	1	N/A	N/A





Administración Pública Federal	N/A	N/A	8 - Agricultura, CCalidad Agroalimentaria U002	B00 - Servicio Nacional de Sanidad, Inocuidad y Calidad Agroalimentaria	Programa de Acciones Complementarias para Mejorar las Sanidades	3 - Desarrollo Económico	2 - Agropecuaria, Silvicultura, Pesca y Caza 1 - Agropecuaria	6 - Elevar el ingreso de los productores y el empleo rural	A1.4 Porcentaje de asistentes que aprobaron la evaluación de la capacitación con 7 o más de calificación respecto al total de asistentes evaluados	(Número de asistentes que aprobaron la capacitación con 7 o más de calificación en el año t / Número de asistentes evaluados en las capacitaciones en el año t) *100	Actividad	Semestral	Porcentaje	Gestión	Economía	90	N/A	N/A	
Administración Pública Federal	N/A	N/A	8 - Agricultura, CCalidad Agroalimentaria U002	B00 - Servicio Nacional de Sanidad, Inocuidad y Calidad Agroalimentaria	Programa de Acciones Complementarias para Mejorar las Sanidades	3 - Desarrollo Económico	2 - Agropecuaria, Silvicultura, Pesca y Caza 1 - Agropecuaria	6 - Elevar el ingreso de los productores y el empleo rural	A1.4 Porcentaje de asistentes que aprobaron la evaluación de la capacitación con 7 o más de calificación respecto al total de asistentes evaluados	(Número de asistentes que aprobaron la capacitación con 7 o más de calificación en el año t / Número de asistentes evaluados en las capacitaciones en el año t) *100	Actividad	Semestral	Porcentaje	Gestión	Economía	90	N/A	N/A	
Administración Pública Federal	N/A	N/A	8 - Agricultura, CCalidad Agroalimentaria U002	B00 - Servicio Nacional de Sanidad, Inocuidad y Calidad Agroalimentaria	Programa de Acciones Complementarias para Mejorar las Sanidades	3 - Desarrollo Económico	2 - Agropecuaria, Silvicultura, Pesca y Caza 1 - Agropecuaria	6 - Elevar el ingreso de los productores y el empleo rural	A2.4 Porcentaje de certificados entregados con relación a los certificados programados	(Número de certificados entregados en el año t / Número de certificados programados para el año t) *100	Actividad	Semestral	Porcentaje	Gestión	Eficacia	29.73	N/A	N/A	
Administración Pública Federal	N/A	N/A	8 - Agricultura, CCalidad Agroalimentaria U002	B00 - Servicio Nacional de Sanidad, Inocuidad y Calidad Agroalimentaria	Programa de Acciones Complementarias para Mejorar las Sanidades	3 - Desarrollo Económico	2 - Agropecuaria, Silvicultura, Pesca y Caza 1 - Agropecuaria	6 - Elevar el ingreso de los productores y el empleo rural	A2.4 Porcentaje de certificados entregados con relación a los certificados programados	(Número de certificados entregados en el año t / Número de certificados programados para el año t) *100	Actividad	Semestral	Porcentaje	Gestión	Eficacia	100	N/A	N/A	
Administración Pública Federal	N/A	N/A	8 - Agricultura, CCalidad Agroalimentaria U002	B00 - Servicio Nacional de Sanidad, Inocuidad y Calidad Agroalimentaria	Programa de Acciones Complementarias para Mejorar las Sanidades	3 - Desarrollo Económico	2 - Agropecuaria, Silvicultura, Pesca y Caza 1 - Agropecuaria	6 - Elevar el ingreso de los productores y el empleo rural	A3.1 Porcentaje de unidades de producción del sector agroalimentario, acuícola y pesquero atendidas con asistencia técnica para la prevención de presencia de contaminantes	(Número de unidades de producción del sector agrícola, pecuario, acuícola y pesquero atendidas con asistencia técnica para la prevención de contaminantes programadas) *100	Actividad	Trimestral	Porcentaje	Gestión	Eficacia	0	0	N/A	N/A
Administración Pública Federal	N/A	N/A	8 - Agricultura, CCalidad Agroalimentaria U002	B00 - Servicio Nacional de Sanidad, Inocuidad y Calidad Agroalimentaria	Programa de Acciones Complementarias para Mejorar las Sanidades	3 - Desarrollo Económico	2 - Agropecuaria, Silvicultura, Pesca y Caza 1 - Agropecuaria	6 - Elevar el ingreso de los productores y el empleo rural	A3.2 Porcentaje de muestras tomadas en unidades de producción del sector agrícola, pecuario, acuícola y pesquero para el monitoreo de contaminantes	(Número de muestras tomadas para el monitoreo de contaminantes en unidades de producción del sector agrícola, pecuario, acuícola y pesquero / Número de muestras programadas para el monitoreo de contaminantes en unidades de producción del sector agrícola, pecuario, acuícola y pesquero) *100	Actividad	Trimestral	Porcentaje	Gestión	Eficacia	0	0	N/A	N/A
Administración Pública Federal	N/A	N/A	8 - Agricultura, CCalidad Agroalimentaria U002	B00 - Servicio Nacional de Sanidad, Inocuidad y Calidad Agroalimentaria	Programa de Acciones Complementarias para Mejorar las Sanidades	3 - Desarrollo Económico	2 - Agropecuaria, Silvicultura, Pesca y Caza 1 - Agropecuaria	6 - Elevar el ingreso de los productores y el empleo rural	A1.3 Porcentaje de informes de seguimiento a las acciones de vigilancia fitosanitaria.	(Número de informes de seguimiento a las acciones de vigilancia fitosanitaria elaborados / Número de informes de seguimiento a las acciones de vigilancia fitosanitaria programados) *100	Actividad	Trimestral	Porcentaje	Gestión	Eficacia	25	25	100	N/A
Administración Pública Federal	N/A	N/A	8 - Agricultura, CCalidad Agroalimentaria U002	B00 - Servicio Nacional de Sanidad, Inocuidad y Calidad Agroalimentaria	Programa de Acciones Complementarias para Mejorar las Sanidades	3 - Desarrollo Económico	2 - Agropecuaria, Silvicultura, Pesca y Caza 1 - Agropecuaria	6 - Elevar el ingreso de los productores y el empleo rural	A1.2 Porcentaje de implementación de acciones de prevención, vigilancia y control fitosanitario.	(Número de acciones de prevención, vigilancia y control fitosanitario implementadas / Número de acciones de prevención, vigilancia y control fitosanitario necesarias) *100	Actividad	Trimestral	Porcentaje	Gestión	Eficacia	16.67	16.67	100	N/A
Administración Pública Federal	N/A	N/A	8 - Agricultura, CCalidad Agroalimentaria U002	B00 - Servicio Nacional de Sanidad, Inocuidad y Calidad Agroalimentaria	Programa de Acciones Complementarias para Mejorar las Sanidades	3 - Desarrollo Económico	2 - Agropecuaria, Silvicultura, Pesca y Caza 1 - Agropecuaria	6 - Elevar el ingreso de los productores y el empleo rural	A3.3 Porcentaje de unidades de producción del sector agrícola, pecuario, acuícola y pesquero apoyadas con complemento a la infraestructura	(Número de unidades de producción del sector agrícola, pecuario, acuícola y pesquero apoyadas con complemento a la infraestructura / Número de unidades de producción del sector agrícola, pecuario, acuícola y pesquero programadas a apoyar con complemento a la infraestructura) *100	Actividad	Trimestral	Porcentaje	Gestión	Eficacia	0	0	N/A	N/A
Administración Pública Federal	N/A	N/A	8 - Agricultura, CCalidad Agroalimentaria S263	B00 - Servicio Nacional de Sanidad, Inocuidad y Calidad Agroalimentaria	Programa de Sanidad e Inocuidad Agroalimentaria	3 - Desarrollo Económico	2 - Agropecuaria, Silvicultura, Pesca y Caza 1 - Agropecuaria	6 - Elevar el ingreso de los productores y el empleo rural	A4.2.3.- Porcentaje de unidades de producción del sector agroalimentario, acuícola y pesquero que implementan sistemas de reducción de riesgos entre el 75 y 100%.	(Número de unidades de producción del sector agroalimentario, acuícola y pesquero que implementan sistemas de reducción de contaminación entre el 76 y 100% / Número de unidades de producción del sector agroalimentario, acuícola y pesquero atendidas en el Programa de Trabajo) *100	Actividad	Trimestral	Porcentaje	Gestión	Eficacia	49	50.5	100	N/A
Administración Pública Federal	N/A	N/A	8 - Agricultura, CCalidad Agroalimentaria U002	B00 - Servicio Nacional de Sanidad, Inocuidad y Calidad Agroalimentaria	Programa de Acciones Complementarias para Mejorar las Sanidades	3 - Desarrollo Económico	2 - Agropecuaria, Silvicultura, Pesca y Caza 1 - Agropecuaria	6 - Elevar el ingreso de los productores y el empleo rural	A1.1 Porcentaje de cargamentos agrícolas de importación y movilización nacional de alto riesgo sanitario detectados a los que se les aplican medidas cuarentenarias.	(Número de cargamentos agrícolas de importación y movilización nacional de alto riesgo sanitario con medidas cuarentenarias aplicadas / Número de cargamentos agrícolas de importación y movilización nacional de alto riesgo sanitario detectados) *100	Actividad	Trimestral	Porcentaje	Gestión	Eficacia	100	92.57	100	N/A
Administración Pública Federal	N/A	N/A	8 - Agricultura, CDesarrollo de Mercados S262 F00 - Agencia de Servicios a la Comercialización y	F00 - Agencia de Servicios a la Comercialización y	Programa de Apoyos a la Comercialización	3 - Desarrollo Económico	2 - Agropecuaria, Silvicultura, Pesca y Caza 1 - Agropecuaria	6 - Elevar el ingreso de los productores y el empleo rural	F.2.1 Tasa de variación de ventas derivadas de los incentivos a la Promoción Comercial y Fomento a las Exportaciones	(Monto promedio de ventas declaradas por los beneficiarios derivado de la participación a través del Componente de Promoción Comercial y Fomento a las Exportaciones en el año tn-1) *100	Fin	Anual	Tasa de variación	Estratégico	Eficacia	10	N/A	N/A	
Administración Pública Federal	N/A	N/A	8 - Agricultura, CDesarrollo de Mercados S262 F00 - Agencia de Servicios a la Comercialización y	F00 - Agencia de Servicios a la Comercialización y	Programa de Apoyos a la Comercialización	3 - Desarrollo Económico	2 - Agropecuaria, Silvicultura, Pesca y Caza 1 - Agropecuaria	6 - Elevar el ingreso de los productores y el empleo rural	Volumen de Producción con Incentivos a la Comercialización de cosechas con respecto al total de la producción elegible.	(Sumatoria total del volumen de productos elegibles con Incentivos a la Comercialización de cosechas / Total de volumen producido de cultivos elegibles) * 100	Fin	Anual	Porcentaje	Estratégico	Eficacia	42.87	N/A	N/A	
Administración Pública Federal	N/A	N/A	8 - Agricultura, CDesarrollo de Mercados S262 F00 - Agencia de Servicios a la Comercialización y	F00 - Agencia de Servicios a la Comercialización y	Programa de Apoyos a la Comercialización	3 - Desarrollo Económico	2 - Agropecuaria, Silvicultura, Pesca y Caza 1 - Agropecuaria	6 - Elevar el ingreso de los productores y el empleo rural	Variación del ingreso bruto de los productores agrícolas con incentivos a la Comercialización de cosechas, proveniente de sus actividades económicas.	((Ingreso bruto de los productores agrícolas con Incentivos a la Comercialización de cosechas / Ingreso bruto de los productores agrícolas sin apoyos)-1) *100	Fin	Anual	Porcentaje	Estratégico	Eficacia	9.25	N/A	N/A	
Administración Pública Federal	N/A	N/A	8 - Agricultura, CDesarrollo de Mercados S262 F00 - Agencia de Servicios a la Comercialización y	F00 - Agencia de Servicios a la Comercialización y	Programa de Apoyos a la Comercialización	3 - Desarrollo Económico	2 - Agropecuaria, Silvicultura, Pesca y Caza 1 - Agropecuaria	6 - Elevar el ingreso de los productores y el empleo rural	Volumen de producción con cobertura de riesgos de mercado del total de la producción comercializable elegible	producción con cobertura/producción comercializable elegible total La producción elegible se refiere a los siguientes cultivos: maíz, sorgo, trigo, algodón y soya, sujeta de ser comercializada	Fin	Anual	Porcentaje	Gestión	Eficacia	N/A	N/A	N/A	
Administración Pública Federal	N/A	N/A	8 - Agricultura, CDesarrollo de Mercados S262 F00 - Agencia de Servicios a la Comercialización y	F00 - Agencia de Servicios a la Comercialización y	Programa de Apoyos a la Comercialización	3 - Desarrollo Económico	2 - Agropecuaria, Silvicultura, Pesca y Caza 1 - Agropecuaria	6 - Elevar el ingreso de los productores y el empleo rural	Porcentaje de productores agrícolas que mejoran sus condiciones de comercialización con respecto de la población objetivo.	(Productores agrícolas que mejoran sus condiciones de comercialización por el Componente Incentivos a la Comercialización / Población Objetivo del Componente Incentivos a la Comercialización) *100	Propósito	Annual	Porcentaje	Estratégico	Eficacia	75.23	N/A	N/A	
Administración Pública Federal	N/A	N/A	8 - Agricultura, CDesarrollo de Mercados S262 F00 - Agencia de Servicios a la Comercialización y	F00 - Agencia de Servicios a la Comercialización y	Programa de Apoyos a la Comercialización	3 - Desarrollo Económico	2 - Agropecuaria, Silvicultura, Pesca y Caza 1 - Agropecuaria	6 - Elevar el ingreso de los productores y el empleo rural	Porcentaje de beneficiarios que logran diversificar mercados	(Número de beneficiarios encuestados que reportan diversificación o ingreso a nuevos mercados en la Evaluación de participación anual / Número total de beneficiarios encuestados con la Evaluación de participación anual) *100	Propósito	Annual	Porcentaje	Estratégico	Eficacia	68.51	N/A	N/A	
Administración Pública Federal	N/A	N/A	8 - Agricultura, CDesarrollo de Mercados S262 F00 - Agencia de Servicios a la Comercialización y	F00 - Agencia de Servicios a la Comercialización y	Programa de Apoyos a la Comercialización	3 - Desarrollo Económico	2 - Agropecuaria, Silvicultura, Pesca y Caza 1 - Agropecuaria	6 - Elevar el ingreso de los productores y el empleo rural	C.1.5 Porcentaje de capacidad apoyada mediante proyectos de infraestructura comercial	(Capacidad apoyada mediante proyectos de infraestructura comercial / Total de capacidad instalada de acuerdo a la línea base en las zonas prioritarias) * 100	Componente	Semestral	Porcentaje	Estratégico	Eficacia	1.3	N/A	N/A	
Administración Pública Federal	N/A	N/A	8 - Agricultura, CDesarrollo de Mercados S262 F00 - Agencia de Servicios a la Comercialización y	F00 - Agencia de Servicios a la Comercialización y	Programa de Apoyos a la Comercialización	3 - Desarrollo Económico	2 - Agropecuaria, Silvicultura, Pesca y Caza 1 - Agropecuaria	6 - Elevar el ingreso de los productores y el empleo rural	C.2.1.1 Porcentaje de productores que logran la certificación o recertificación de calidad, sanidad o inocuidad	(Número de productores que logran la certificación o recertificación / Número total de productores que iniciaron el proceso para la certificación o recertificación) * 100	Componente	Annual	Porcentaje	Estratégico	Eficacia	59.33	N/A	N/A	
Administración Pública Federal	N/A	N/A	8 - Agricultura, CDesarrollo de Mercados S262 F00 - Agencia de Servicios a la Comercialización y	F00 - Agencia de Servicios a la Comercialización y	Programa de Apoyos a la Comercialización	3 - Desarrollo Económico	2 - Agropecuaria, Silvicultura, Pesca y Caza 1 - Agropecuaria	6 - Elevar el ingreso de los productores y el empleo rural	C.2.2.1 Porcentaje de los beneficiarios que logran enlaces comerciales	(Número total de beneficiarios que reportan enlaces comerciales / Número total de beneficiarios participantes en Eventos Comerciales Nacionales e Internacionales) * 100	Componente	Trimestral	Porcentaje	Estratégico	Eficacia	17.86	23.71	100	N/A
Administración Pública Federal	N/A	N/A	8 - Agricultura, CDesarrollo de Mercados S262 F00 - Agencia de Servicios a la Comercialización y	F00 - Agencia de Servicios a la Comercialización y	Programa de Apoyos a la Comercialización	3 - Desarrollo Económico	2 - Agropecuaria, Silvicultura, Pesca y Caza 1 - Agropecuaria	6 - Elevar el ingreso de los productores y el empleo rural	C.1.2 Porcentaje del volumen de productos elegibles con apoyos para administración de riesgos de precios incorporadas a la Agricultura por Contrato con respecto al total producido.	(Sumatoria del volumen de productos elegibles con incentivos para administración de riesgos de precios incorporadas a la Agricultura por Contrato / Total de volumen producido de productos elegibles maíz, sorgo, soya y trigo) *100	Componente	Semestral	Porcentaje	Estratégico	Eficacia	50.31	N/A	N/A	
Administración Pública Federal	N/A	N/A	8 - Agricultura, CDesarrollo de Mercados S262 F00 - Agencia de Servicios a la Comercialización y	F00 - Agencia de Servicios a la Comercialización y	Programa de Apoyos a la Comercialización	3 - Desarrollo Económico	2 - Agropecuaria, Silvicultura, Pesca y Caza 1 - Agropecuaria	6 - Elevar el ingreso de los productores y el empleo rural	C.1.4 Porcentaje del volumen de productos elegibles con incentivos emergentes a la comercialización por ciclo agrícola	(Sumatoria del volumen de productos elegibles con incentivos emergentes a la comercialización por ciclo agrícola y cultivo / Total de volumen producido de productos elegibles por ciclo agrícola) * 100	Componente	Semestral	Porcentaje	Estratégico	Eficacia	5.73	N/A	N/A	
Administración Pública Federal	N/A	N/A	8 - Agricultura, CDesarrollo de Mercados S262 F00 - Agencia de Servicios a la Comercialización y	F00 - Agencia de Servicios a la Comercialización y	Programa de Apoyos a la Comercialización	3 - Desarrollo Económico	2 - Agropecuaria, Silvicultura, Pesca y Caza 1 - Agropecuaria	6 - Elevar el ingreso de los productores y el empleo rural	C.1.4 Porcentaje del volumen de productos elegibles con incentivos emergentes a la comercialización por ciclo agrícola y cultivo / Total de volumen producido de productos elegibles por ciclo agrícola y cultivo	(Sumatoria del volumen de productos elegibles con incentivos emergentes a la comercialización por ciclo agrícola y cultivo / Total de volumen producido de productos elegibles por ciclo agrícola y cultivo) * 100	Componente	Semestral	Porcentaje	Estratégico	Eficacia	1.43	N/A	N/A	
Administración Pública Federal	N/A	N/A	8 - Agricultura, CDesarrollo de Mercados S262 F00 - Agencia de Servicios a la Comercialización y	F00 - Agencia de Servicios a la Comercialización y	Programa de Apoyos a la Comercialización	3 - Desarrollo Económico	2 - Agropecuaria, Silvicultura, Pesca y Caza 1 - Agropecuaria	6 - Elevar el ingreso de los productores y el empleo rural	C.1.6 Porcentaje de volumen de productos elegibles con Incentivos al Proceso de Certificación a la Calidad con respecto al total producido.	(Sumatoria del volumen de productos elegibles con Incentivos al Proceso de Certificación a la Calidad / Total de volumen producido de productos elegibles) *100.	Componente	Semestral	Porcentaje	Estratégico	Eficacia	19.59	N/A	N/A	
Administración Pública Federal	N/A	N/A	8 - Agricultura, CDesarrollo de Mercados S262 F00 - Agencia de Servicios a la Comercialización y	F00 - Agencia de Servicios a la Comercialización y	Programa de Apoyos a la Comercialización	3 - Desarrollo Económico	2 - Agropecuaria, Silvicultura, Pesca y Caza 1 - Agropecuaria	6 - Elevar el ingreso de los productores y el empleo rural	C.1.6 Porcentaje de volumen de productos elegibles con Incentivos al Proceso de Certificación a la Calidad con respecto al total producido.	(Sumatoria del volumen de productos elegibles con Incentivos al Proceso de Certificación a la Calidad / Total de volumen producido de productos elegibles) *100.	Componente	Semestral	Porcentaje	Estratégico	Eficacia	5.02	N/A	N/A	
Administración Pública Federal	N/A	N/A	8 - Agricultura, CDesarrollo de Mercados S262 F00 - Agencia de Servicios a la Comercialización y	F00 - Agencia de Servicios a la Comercialización y	Programa de Apoyos a la Comercialización	3 - Desarrollo Económico	2 - Agropecuaria, Silvicultura, Pesca y Caza 1 - Agropecuaria	6 - Elevar el ingreso de los productores y el empleo rural	C.1.3 Porcentaje del volumen de productos elegibles con incentivos complementarios al ingreso objetivo	(Sumatoria del volumen de productos elegibles con incentivos complementarios al ingreso objetivo / Total de volumen con incentivos para administración de riesgos de precios) *100.	Componente	Semestral	Porcentaje	Estratégico	Eficacia	37.78	N/A	N/A	
Administración Pública Federal	N/A	N/A	8 - Agricultura, CDesarrollo de Mercados S262 F00 - Agencia de Servicios a la Comercialización y	F00 - Agencia de Servicios a la Comercialización y	Programa de Apoyos a la Comercialización	3 - Desarrollo Económico	2 - Agropecuaria, Silvicultura, Pesca y Caza 1 - Agropecuaria	6 - Elevar el ingreso de los productores y el empleo rural	C.1.3 Porcentaje del volumen de productos elegibles con incentivos complementarios al ingreso objetivo	(Sumatoria del volumen de productos elegibles con incentivos complementarios al ingreso objetivo / Total de volumen con incentivos para administración de riesgos de precios) *100.	Componente	Semestral	Porcentaje	Estratégico	Eficacia	18.89	N/A	N/A	
Administración Pública Federal	N/A	N/A	8 - Agricultura, CDesarrollo de Mercados S262 F00 - Agencia de Servicios a la Comercialización y	F00 - Agencia de Servicios a la Comercialización y	Programa de Apoyos a la Comercialización	3 - Desarrollo Económico	2 - Agropecuaria, Silvicultura, Pesca y Caza 1 - Agropecuaria	6 - Elevar el ingreso de los productores y el empleo rural	C.1.5 Porcentaje de capacidad apoyada mediante proyectos de infraestructura comercial	(Capacidad apoyada mediante proyectos de infraestructura comercial / Total de capacidad instalada de acuerdo a la línea base en las zonas prioritarias) * 100	Componente	Semestral	Porcentaje	Estratégico	Eficacia	.13	N/A	N/A	
Administración Pública Federal	N/A	N/A	8 - Agricultura, CDesarrollo de Mercados S262 F00 - Agencia de Servicios a la Comercialización y	F00 - Agencia de Servicios a la Comercialización y	Programa de Apoyos a la Comercialización	3 - Desarrollo Económico	2 - Agropecuaria, Silvicultura, Pesca y Caza 1 - Agropecuaria	6 - Elevar el ingreso de los productores y el empleo rural	C.1.1 Porcentaje del volumen de productos elegibles (algodón y café) con apoyos para administración de riesgos de precios no incorporadas a la Agricultura por Contrato con respecto al total producido.	(Sumatoria del volumen de productos elegibles (algodón y café) con incentivos para administración de riesgos de precios no incorporadas a la Agricultura por Contrato / Sumatoria de volúmenes producidos de algodón y café por ciclo agrícola) *100	Componente	Annual	Porcentaje	Estratégico	Eficacia	20.18	N/A	N/A	

Administración Pública Federal	N/A	N/A	8 - Agricultura, C	F00 - Agencia de Servicios a la Comercialización y Desarrollo de Mercados S262	Programa de Apoyos a la Comercialización	3 - Desarrollo Económico	2 - Agropecuaria, Silvicultura, Pesca y Caza 1 - Agropecuaria	6 - Elevar el ingreso de los productores y el empleo rural	C.1.2 Porcentaje del volumen de productos elegibles con apoyos para administración de riesgos de precios incorporados a la Agricultura por Contrato con respecto al total producido.	(Sumatoria del volumen de productos elegibles con incentivos para administración de riesgos de precios incorporados a la Agricultura por Contrato / Total de volumen producido de productos elegibles maíz, sorgo, soya y trigo)*100	Componente	Semestral	Porcentaje	Estratégico	Eficacia	31.84		N/A	N/A
Administración Pública Federal	N/A	N/A	8 - Agricultura, C	F00 - Agencia de Servicios a la Comercialización y Desarrollo de Mercados S262	Programa de Apoyos a la Comercialización	3 - Desarrollo Económico	2 - Agropecuaria, Silvicultura, Pesca y Caza 1 - Agropecuaria	6 - Elevar el ingreso de los productores y el empleo rural	A.2.2.1 Porcentaje de solicitudes apoyadas en eventos comerciales nacionales e internacionales	(Número de solicitudes apoyadas en eventos comerciales / Número total de solicitudes recibidas) * 100	Actividad	Trimestral	Porcentaje	Gestión	Eficacia	10.41	13.62	100	N/A
Administración Pública Federal	N/A	N/A	8 - Agricultura, C	F00 - Agencia de Servicios a la Comercialización y Desarrollo de Mercados S262	Programa de Apoyos a la Comercialización	3 - Desarrollo Económico	2 - Agropecuaria, Silvicultura, Pesca y Caza 1 - Agropecuaria	6 - Elevar el ingreso de los productores y el empleo rural	A.2.1.2 Porcentaje de productores que ingresan solicitud derivada de la asesoría	(Número de productores que ingresan solicitud derivado de la asesoría / Número de productores asesorados) * 100	Actividad	Trimestral	Porcentaje	Gestión	Eficacia	4.55	38.64	100	N/A
Administración Pública Federal	N/A	N/A	8 - Agricultura, C	F00 - Agencia de Servicios a la Comercialización y Desarrollo de Mercados S262	Programa de Apoyos a la Comercialización	3 - Desarrollo Económico	2 - Agropecuaria, Silvicultura, Pesca y Caza 1 - Agropecuaria	6 - Elevar el ingreso de los productores y el empleo rural	A.2.2.2 Porcentaje de beneficiarios satisfechos con el servicio proporcionado	(Número de beneficiarios satisfechos / Número total de beneficiarios)*100	Actividad	Trimestral	Porcentaje	Gestión	Eficacia	18.86	24.57	100	N/A
Administración Pública Federal	N/A	N/A	8 - Agricultura, C	F00 - Agencia de Servicios a la Comercialización y Desarrollo de Mercados S262	Programa de Apoyos a la Comercialización	3 - Desarrollo Económico	2 - Agropecuaria, Silvicultura, Pesca y Caza 1 - Agropecuaria	6 - Elevar el ingreso de los productores y el empleo rural	A.1.4 Porcentaje de solicitudes dictaminadas para acceder a los incentivos a la comercialización	(Número total de solicitudes dictaminadas para acceder a los incentivos a la comercialización / Número total de solicitudes recibidas)*100.	Actividad	Trimestral	Porcentaje	Gestión	Eficacia	21.82	32.98	100	N/A
Administración Pública Federal	N/A	N/A	8 - Agricultura, C	F00 - Agencia de Servicios a la Comercialización y Desarrollo de Mercados S262	Programa de Apoyos a la Comercialización	3 - Desarrollo Económico	2 - Agropecuaria, Silvicultura, Pesca y Caza 1 - Agropecuaria	6 - Elevar el ingreso de los productores y el empleo rural	A.1.1 Porcentaje del volumen registrado en el esquema de agricultura por contrato con respecto al total producido.	(Sumatoria del volumen de productos elegibles registrado en agricultura por contrato / Total de volumen producido de productos elegibles)*100.	Actividad	Trimestral	Porcentaje	Eficacia	Eficacia	30.48	10.34	100	N/A
Administración Pública Federal	N/A	N/A	8 - Agricultura, C	F00 - Agencia de Servicios a la Comercialización y Desarrollo de Mercados S262	Programa de Apoyos a la Comercialización	3 - Desarrollo Económico	2 - Agropecuaria, Silvicultura, Pesca y Caza 1 - Agropecuaria	6 - Elevar el ingreso de los productores y el empleo rural	A.2.1.1 Porcentaje de proyectos apoyados	(Número de proyectos apoyados / Número total de proyectos ingresados) * 100	Actividad	Trimestral	Porcentaje	Gestión	Eficacia	4.55	22.73	100	N/A
Administración Pública Federal	N/A	N/A	8 - Agricultura, C	F00 - Agencia de Servicios a la Comercialización y Desarrollo de Mercados S262	Programa de Apoyos a la Comercialización	3 - Desarrollo Económico	2 - Agropecuaria, Silvicultura, Pesca y Caza 1 - Agropecuaria	6 - Elevar el ingreso de los productores y el empleo rural	A.1.5 Porcentaje de beneficiarios que recibieron el pago en el plazo establecido en la normatividad con respecto al total de productores que solicitaron el incentivo.	(Número de beneficiarios con el pago recibido en el plazo establecido en la normatividad / Numero total de solicitantes) * 100	Actividad	Trimestral	Porcentaje	Gestión	Eficacia	23.5	23.33	100	N/A
Administración Pública Federal	N/A	N/A	8 - Agricultura, C	F00 - Agencia de Servicios a la Comercialización y Desarrollo de Mercados S262	Programa de Apoyos a la Comercialización	3 - Desarrollo Económico	2 - Agropecuaria, Silvicultura, Pesca y Caza 1 - Agropecuaria	6 - Elevar el ingreso de los productores y el empleo rural	A.1.2 Porcentaje de las solicitudes dictaminadas favorablemente para acceder a los apoyos para administración de riesgos de precios incorporadas a la Agricultura por Contrato con respecto al total de A.1.3 Porcentaje de las solicitudes dictaminadas favorablemente para acceder a los incentivos para administración de riesgos de precios no incorporadas a la Agricultura por Contrato	(Número total de solicitudes dictaminadas favorablemente para acceder a los incentivos para administración de riesgos de precios incorporadas a la Agricultura por Contrato / Numero total de solicitudes incorporadas a la Agricultura por Contrato recibidas)*100	Actividad	Trimestral	Porcentaje	Gestión	Eficacia	31.92	19.4	100	N/A
Administración Pública Federal	N/A	N/A	8 - Agricultura, G	G00 - Servicio de Información Agroalimentaria y Pesquera U017	Programa de Apoyos a la Comercialización	3 - Desarrollo Económico	2 - Agropecuaria, Silvicultura, Pesca y Caza 1 - Agropecuaria	6 - Elevar el ingreso de los productores y el empleo rural	F.2 Porcentaje de cumplimiento del Inventario Óptimo de azúcar	(inventario final observado en [i] / (2.5 Meses de consumo nacional aparente promedio [i] + 2.5 meses de ventas promedio a la industria Manufacturera, Maquildadora y de Servicios de Exportación (IMMEX) en [i]-1)*100	Fin	Annual	Porcentaje	Estratégico	Eficacia	0		N/A	N/A
Administración Pública Federal	N/A	N/A	8 - Agricultura, G	G00 - Servicio de Información Agroalimentaria y Pesquera U017	Programa de Apoyos a la Comercialización	3 - Desarrollo Económico	2 - Agropecuaria, Silvicultura, Pesca y Caza 1 - Agropecuaria	6 - Elevar el ingreso de los productores y el empleo rural	Participación de la producción nacional en la oferta total de los principales granos y oleaginosas (maíz, trigo, frijol, arroz, sorgo y soya)	El cálculo se hace sumando la producción anual, en toneladas, de estos productos y dividiendo ésta entre la suma de la producción nacional y de las importaciones de estos productos (oferta total)	Fin	Annual	Porcentaje	Estratégico	Eficacia			N/A	N/A
Administración Pública Federal	N/A	N/A	8 - Agricultura, G	G00 - Servicio de Información Agroalimentaria y Pesquera U017	Programa de Apoyos a la Comercialización	3 - Desarrollo Económico	2 - Agropecuaria, Silvicultura, Pesca y Caza 1 - Agropecuaria	6 - Elevar el ingreso de los productores y el empleo rural	F3. Porcentaje de información de estadística básica, derivada y geoespacial generada y difundida conforme al calendario.	(Número de reportes de información agroalimentaria y pesquera publicada en el año de estudio / Número de reportes de información agroalimentaria y pesquera programados para el año de estudio)* 100	Fin	Annual	Porcentaje	Estratégico	Eficacia	100		N/A	N/A
Administración Pública Federal	N/A	N/A	8 - Agricultura, G	G00 - Servicio de Información Agroalimentaria y Pesquera U017	Programa de Apoyos a la Comercialización	3 - Desarrollo Económico	2 - Agropecuaria, Silvicultura, Pesca y Caza 1 - Agropecuaria	6 - Elevar el ingreso de los productores y el empleo rural	P.2.1 Porcentaje de integrantes de la Junta Directiva que usan la información del Sistema Integral para el Desarrollo Sustentable de la Caña de Azúcar	(Número de integrantes de la Junta Directiva que usan la información del SIDESCA en el año t / Número de integrantes de la Junta Directiva en el año t)*100	Propósito	Annual	Porcentaje	Estratégico	Eficacia	100		N/A	N/A
Administración Pública Federal	N/A	N/A	8 - Agricultura, G	G00 - Servicio de Información Agroalimentaria y Pesquera U017	Programa de Apoyos a la Comercialización	3 - Desarrollo Económico	2 - Agropecuaria, Silvicultura, Pesca y Caza 1 - Agropecuaria	6 - Elevar el ingreso de los productores y el empleo rural	P.1 Porcentaje de precisión de la información estadística y geoespacial agroalimentaria y agroindustrial para la toma de decisiones	((SSO/ISSE) + (VPAQ+VPAE) + (VPPQ+VPPE) + (FAO/FAE) + (REDPO/RTDE) + (RDPO/RTD) ) *100 /% )	Propósito	Annual	Porcentaje	Estratégico	Eficacia	100		N/A	N/A
Administración Pública Federal	N/A	N/A	8 - Agricultura, G	G00 - Servicio de Información Agroalimentaria y Pesquera U017	Programa de Apoyos a la Comercialización	3 - Desarrollo Económico	2 - Agropecuaria, Silvicultura, Pesca y Caza 1 - Agropecuaria	6 - Elevar el ingreso de los productores y el empleo rural	P.2 Porcentaje de usuarios que consideran útil la información del Sistema Integral para el Desarrollo Sustentable de la caña de azúcar.	(Número de usuarios de la información que la consideran útil en el año t) / (Número total de los usuarios de la información que emiten opinión en el año t) * 100	Propósito	Annual	Porcentaje	Estratégico	Calidad	95		N/A	N/A
Administración Pública Federal	N/A	N/A	8 - Agricultura, G	G00 - Servicio de Información Agroalimentaria y Pesquera U017	Programa de Apoyos a la Comercialización	3 - Desarrollo Económico	2 - Agropecuaria, Silvicultura, Pesca y Caza 1 - Agropecuaria	6 - Elevar el ingreso de los productores y el empleo rural	C8. Porcentaje de solicitudes atendidas en los plazos establecidos respecto de las recibidas	(Solicitudes atendidas dentro del plazo establecido /Solicitudes recibidas)*100, donde el plazo establecido es de 10 días hábiles.	Componente	Trimestral	Porcentaje	Gestión	Eficacia	25	25	100	N/A
Administración Pública Federal	N/A	N/A	8 - Agricultura, G	G00 - Servicio de Información Agroalimentaria y Pesquera U017	Programa de Apoyos a la Comercialización	3 - Desarrollo Económico	2 - Agropecuaria, Silvicultura, Pesca y Caza 1 - Agropecuaria	6 - Elevar el ingreso de los productores y el empleo rural	C6. Porcentaje de reportes elaborados para cálculo de indicadores económicos publicados	(Número de reportes elaborados en el periodo t/ número de reportes programados en el periodo t)*100	Componente	Trimestral	Porcentaje	Gestión	Eficacia	25.01629	25.02	100	N/A
Administración Pública Federal	N/A	N/A	8 - Agricultura, G	G00 - Servicio de Información Agroalimentaria y Pesquera U017	Programa de Apoyos a la Comercialización	3 - Desarrollo Económico	2 - Agropecuaria, Silvicultura, Pesca y Caza 1 - Agropecuaria	6 - Elevar el ingreso de los productores y el empleo rural	C7. Porcentaje de publicaciones difundidas por medio de plataformas digitales	(Número de publicaciones difundidas a través de plataformas digitales en el periodo t/número de publicaciones programadas para difusión a través de plataformas digitales en el periodo t)*100	Componente	Trimestral	Porcentaje	Gestión	Eficacia	25	25	100	N/A
Administración Pública Federal	N/A	N/A	8 - Agricultura, G	G00 - Servicio de Información Agroalimentaria y Pesquera U017	Programa de Apoyos a la Comercialización	3 - Desarrollo Económico	2 - Agropecuaria, Silvicultura, Pesca y Caza 1 - Agropecuaria	6 - Elevar el ingreso de los productores y el empleo rural	C1. Porcentaje de bases de datos de las estadísticas agropecuarias publicadas	(BDPI/BDPGI) *100, en donde: BDPI = Base de Datos Publicadas en el año de estudio y BDPGI = Base de Datos Programadas en el año de estudio.	Componente	Trimestral	Porcentaje	Estratégico	Eficacia	27.58621	27.59	100	N/A
Administración Pública Federal	N/A	N/A	8 - Agricultura, G	G00 - Servicio de Información Agroalimentaria y Pesquera U017	Programa de Apoyos a la Comercialización	3 - Desarrollo Económico	2 - Agropecuaria, Silvicultura, Pesca y Caza 1 - Agropecuaria	6 - Elevar el ingreso de los productores y el empleo rural	C5. Tasa de variación de visitas realizadas por los actores de la agroindustria de la caña de azúcar, al portal del Comité Nacional para el Desarrollo Sustentable de la Caña de Azúcar	(Número de visitas realizadas por los productores y actores del Sector Cañero, al portal del Comité Nacional para el Desarrollo Sustentable de la Caña de Azúcar en el semestre del año t) / (Número de visitas realizadas por los productores y actores del Sector Cañero, al portal del Comité Nacional para el Desarrollo Sustentable de la Caña de Azúcar en el semestre t-1)-1)*100	Componente	Semestral	Porcentaje	Gestión	Eficacia	5		N/A	N/A
Administración Pública Federal	N/A	N/A	8 - Agricultura, G	G00 - Servicio de Información Agroalimentaria y Pesquera U017	Programa de Apoyos a la Comercialización	3 - Desarrollo Económico	2 - Agropecuaria, Silvicultura, Pesca y Caza 1 - Agropecuaria	6 - Elevar el ingreso de los productores y el empleo rural	C5. Tasa de variación de visitas realizadas por los actores de la agroindustria de la caña de azúcar, al portal del Comité Nacional para el Desarrollo Sustentable de la Caña de Azúcar	(Número de visitas realizadas por los productores y actores del Sector Cañero, al portal del Comité Nacional para el Desarrollo Sustentable de la Caña de Azúcar en el semestre del año t) / (Número de visitas realizadas por los productores y actores del Sector Cañero, al portal del Comité Nacional para el Desarrollo Sustentable de la Caña de Azúcar en el semestre t-1)-1)*100	Componente	Semestral	Porcentaje	Gestión	Eficacia	5		N/A	N/A
Administración Pública Federal	N/A	N/A	8 - Agricultura, G	G00 - Servicio de Información Agroalimentaria y Pesquera U017	Programa de Apoyos a la Comercialización	3 - Desarrollo Económico	2 - Agropecuaria, Silvicultura, Pesca y Caza 1 - Agropecuaria	6 - Elevar el ingreso de los productores y el empleo rural	C4.2 Porcentaje de Publicaciones difundidas de la agroindustria azucarera	(número de publicaciones difundidas de la agroindustria azucarera del semestre del año t) / (número de publicaciones programadas en el año t) * 100	Componente	Semestral	Porcentaje	Gestión	Eficacia	100		N/A	N/A
Administración Pública Federal	N/A	N/A	8 - Agricultura, G	G00 - Servicio de Información Agroalimentaria y Pesquera U017	Programa de Apoyos a la Comercialización	3 - Desarrollo Económico	2 - Agropecuaria, Silvicultura, Pesca y Caza 1 - Agropecuaria	6 - Elevar el ingreso de los productores y el empleo rural	C4.2 Porcentaje de Publicaciones difundidas de la agroindustria azucarera	(número de publicaciones difundidas de la agroindustria azucarera del semestre del año t) / (número de publicaciones programadas en el año t) * 100	Componente	Semestral	Porcentaje	Gestión	Eficacia	58.62		N/A	N/A
Administración Pública Federal	N/A	N/A	8 - Agricultura, G	G00 - Servicio de Información Agroalimentaria y Pesquera U017	Programa de Apoyos a la Comercialización	3 - Desarrollo Económico	2 - Agropecuaria, Silvicultura, Pesca y Caza 1 - Agropecuaria	6 - Elevar el ingreso de los productores y el empleo rural	C4. Porcentaje de cumplimiento de publicaciones difundidas	(Número de publicaciones difundidas en el periodo t/número de publicaciones programadas en el periodo t)*100	Componente	Trimestral	Porcentaje	Gestión	Eficacia	22.92683	22.93	100	N/A
Administración Pública Federal	N/A	N/A	8 - Agricultura, G	G00 - Servicio de Información Agroalimentaria y Pesquera U017	Programa de Apoyos a la Comercialización	3 - Desarrollo Económico	2 - Agropecuaria, Silvicultura, Pesca y Caza 1 - Agropecuaria	6 - Elevar el ingreso de los productores y el empleo rural	C2 Porcentaje de productos geoespaciales agroalimentarios realizados	(Número de productos geoespaciales agroalimentarios culminados en el periodo t/ Número de productos geoespaciales agroalimentarios programados en el periodo t)*100	Componente	Trimestral	Porcentaje	Gestión	Eficacia	0	0	N/A	N/A
Administración Pública Federal	N/A	N/A	8 - Agricultura, G	G00 - Servicio de Información Agroalimentaria y Pesquera U017	Programa de Apoyos a la Comercialización	3 - Desarrollo Económico	2 - Agropecuaria, Silvicultura, Pesca y Caza 1 - Agropecuaria	6 - Elevar el ingreso de los productores y el empleo rural	C3. Porcentaje de balanzas de disponibilidad-consumo elaboradas	(Número de balanzas disponibilidad-consumo elaboradas en el periodo t/ número de balanzas disponibilidad-consumo planeadas en el periodo t)*100	Componente	Trimestral	Porcentaje	Gestión	Eficacia	25.15	25.15	100	N/A
Administración Pública Federal	N/A	N/A	8 - Agricultura, G	G00 - Servicio de Información Agroalimentaria y Pesquera U017	Programa de Apoyos a la Comercialización	3 - Desarrollo Económico	2 - Agropecuaria, Silvicultura, Pesca y Caza 1 - Agropecuaria	6 - Elevar el ingreso de los productores y el empleo rural	A1 C5 Porcentaje de información económica-productiva integrada	(Número de reportes integrados acumulados al trimestre del año t) / (Número de reportes totales requeridos en el año t) * 100	Actividad	Trimestral	Porcentaje	Gestión	Eficacia	34.93	29.02	100	N/A
Administración Pública Federal	N/A	N/A	8 - Agricultura, G	G00 - Servicio de Información Agroalimentaria y Pesquera U017	Programa de Apoyos a la Comercialización	3 - Desarrollo Económico	2 - Agropecuaria, Silvicultura, Pesca y Caza 1 - Agropecuaria	6 - Elevar el ingreso de los productores y el empleo rural	A2 C5 Porcentaje de base de datos actualizadas dentro del sistema Integral para el Desarrollo Sustentable de la Caña de Azúcar	(Número de Bases de datos que componen al sistema Integral para el Desarrollo Sustentable de la Caña de Azúcar actualizadas al trimestre del año t) / (total de Bases de Datos que componen al Sistema Integral para el Desarrollo Sustentable de la Caña de Azúcar del año t)*100	Actividad	Trimestral	Porcentaje	Gestión	Eficacia	85.71	85.71	100	N/A

Administración Pública Federal	N/A	NA	8 - Agricultura, CPesquera	G00 - Servicio de Información Agroalimentaria y Pesquera	U017	Sistema Nacional de Información para el Desarrollo Rural Sustentable	3 - Desarrollo Económico	2 - Agropecuaria, Silvicultura, Pesca y Caza	1 - Agropecuaria	6 - Elevar el ingreso de los productores y el empleo rural	A2.C1 Porcentaje de reportes validados con información agropecuaria	(RV1/ RPT)* 100, donde RV1 = Reportes estadísticos agropecuarios validados en el periodo de estudio y RPT = Reportes estadísticos agropecuarios programados en el periodo de estudio.	Actividad	Trimestral	Porcentaje	Gestión	Eficacia	26.5	25.7	100	N/A
Administración Pública Federal	N/A	NA	8 - Agricultura, CPesquera	G00 - Servicio de Información Agroalimentaria y Pesquera	U017	Sistema Nacional de Información para el Desarrollo Rural Sustentable	3 - Desarrollo Económico	2 - Agropecuaria, Silvicultura, Pesca y Caza	1 - Agropecuaria	6 - Elevar el ingreso de los productores y el empleo rural	A2.C3 Porcentaje de reportes actualizados en el portal	(Número de reportes actualizados en el portal en el periodo t/Número total de reportes programados en el periodo t)*100	Actividad	Trimestral	Porcentaje	Gestión	Eficacia	25.1497	25.15	100	N/A
Administración Pública Federal	N/A	NA	8 - Agricultura, CPesquera	G00 - Servicio de Información Agroalimentaria y Pesquera	U017	Sistema Nacional de Información para el Desarrollo Rural Sustentable	3 - Desarrollo Económico	2 - Agropecuaria, Silvicultura, Pesca y Caza	1 - Agropecuaria	6 - Elevar el ingreso de los productores y el empleo rural	A1.C7 Porcentaje de publicaciones difundidas en redes sociales	(Número de publicaciones digitales difundidas en plataformas digitales en el periodo t/número de publicaciones digitales programadas para su difusión a través de plataformas digitales en el periodo t)*100	Actividad	Trimestral	Porcentaje	Gestión	Eficacia	25	25	100	N/A
Administración Pública Federal	N/A	NA	8 - Agricultura, CPesquera	G00 - Servicio de Información Agroalimentaria y Pesquera	U017	Sistema Nacional de Información para el Desarrollo Rural Sustentable	3 - Desarrollo Económico	2 - Agropecuaria, Silvicultura, Pesca y Caza	1 - Agropecuaria	6 - Elevar el ingreso de los productores y el empleo rural	A1.C1 Porcentaje de padrones construidos y actualizados de interés nacional	(Padrones construidos y actualizados en el año t /Padrones programados en el año t)*100	Actividad	Trimestral	Porcentaje	Gestión	Eficacia	10	10	100	N/A
Administración Pública Federal	N/A	NA	8 - Agricultura, CPesquera	G00 - Servicio de Información Agroalimentaria y Pesquera	U017	Sistema Nacional de Información para el Desarrollo Rural Sustentable	3 - Desarrollo Económico	2 - Agropecuaria, Silvicultura, Pesca y Caza	1 - Agropecuaria	6 - Elevar el ingreso de los productores y el empleo rural	A2.C2 Porcentaje de superficie integrada en imágenes satelitales	(Sumatoria de la superficie de las imágenes satelitales integradas en el periodo t/Superficie del territorio nacional)*100	Actividad	Trimestral	Porcentaje	Gestión	Eficacia	9.97766	9.98	100	N/A
Administración Pública Federal	N/A	NA	8 - Agricultura, CPesquera	G00 - Servicio de Información Agroalimentaria y Pesquera	U017	Sistema Nacional de Información para el Desarrollo Rural Sustentable	3 - Desarrollo Económico	2 - Agropecuaria, Silvicultura, Pesca y Caza	1 - Agropecuaria	6 - Elevar el ingreso de los productores y el empleo rural	A1.C8 Porcentaje de solicitudes de información atendidas respecto de las recibidas	(Número de solicitudes atendidas en el periodo t/número de solicitudes recibidas en el periodo t)*100	Actividad	Trimestral	Porcentaje	Gestión	Eficacia	25	25	100	N/A
Administración Pública Federal	N/A	NA	8 - Agricultura, CPesquera	G00 - Servicio de Información Agroalimentaria y Pesquera	U017	Sistema Nacional de Información para el Desarrollo Rural Sustentable	3 - Desarrollo Económico	2 - Agropecuaria, Silvicultura, Pesca y Caza	1 - Agropecuaria	6 - Elevar el ingreso de los productores y el empleo rural	A1.C4 Porcentaje de elaboración de publicaciones impresas	(Número de publicaciones impresas elaboradas en el periodo t/número de publicaciones impresas programadas en el periodo t)*100	Actividad	Trimestral	Porcentaje	Gestión	Eficacia	33.33333	33.33	100	N/A
Administración Pública Federal	N/A	NA	8 - Agricultura, CPesquera	G00 - Servicio de Información Agroalimentaria y Pesquera	U017	Sistema Nacional de Información para el Desarrollo Rural Sustentable	3 - Desarrollo Económico	2 - Agropecuaria, Silvicultura, Pesca y Caza	1 - Agropecuaria	6 - Elevar el ingreso de los productores y el empleo rural	A1.C6 Porcentaje de reportes elaborados para cálculo de indicadores económicos elaborados	(Número de reportes elaborados en el periodo t/número de reportes programados en el periodo t)*100	Actividad	Trimestral	Porcentaje	Gestión	Eficacia	25.01629	25.02	100	N/A
Administración Pública Federal	N/A	NA	8 - Agricultura, CPesquera	G00 - Servicio de Información Agroalimentaria y Pesquera	U017	Sistema Nacional de Información para el Desarrollo Rural Sustentable	3 - Desarrollo Económico	2 - Agropecuaria, Silvicultura, Pesca y Caza	1 - Agropecuaria	6 - Elevar el ingreso de los productores y el empleo rural	A1.C3 Porcentaje de reportes elaborados	(Número de reportes elaborados en el periodo t/número de reportes programados en el periodo t)*100	Actividad	Trimestral	Porcentaje	Gestión	Eficacia	25.1497	25.15	100	N/A
Administración Pública Federal	N/A	NA	8 - Agricultura, CPesquera	G00 - Servicio de Información Agroalimentaria y Pesquera	U017	Sistema Nacional de Información para el Desarrollo Rural Sustentable	3 - Desarrollo Económico	2 - Agropecuaria, Silvicultura, Pesca y Caza	1 - Agropecuaria	6 - Elevar el ingreso de los productores y el empleo rural	A2.C4 Porcentaje de publicaciones digitales elaboradas	(Número de publicaciones digitales elaboradas en el periodo t/número de publicaciones digitales programadas en el periodo t)*100	Actividad	Trimestral	Porcentaje	Gestión	Eficacia	22.85012	22.85	100	N/A
Administración Pública Federal	N/A	NA	8 - Agricultura, CPesquera	G00 - Servicio de Información Agroalimentaria y Pesquera	U017	Sistema Nacional de Información para el Desarrollo Rural Sustentable	3 - Desarrollo Económico	2 - Agropecuaria, Silvicultura, Pesca y Caza	1 - Agropecuaria	6 - Elevar el ingreso de los productores y el empleo rural	A1.C2 Porcentaje de reportes elaborados	(Número de reportes elaborados en el periodo t/ Número de reportes programados en el periodo t)*100	Actividad	Trimestral	Porcentaje	Gestión	Eficacia	0	0	N/A	N/A
Administración Pública Federal	N/A	NA	8 - Agricultura, CPostgraduados	IZC - Colegio de Postgraduados	E001	Desarrollo y aplicación de programas educativos en materia agropecuaria	2 - Desarrollo Social	5 - Educación	4 - Posgrado	5 - Educación agropecuaria de posgrado	Productividad laboral en el sector agropecuario y pesquero	El cálculo se hace dividiendo el promedio anual del producto interno bruto del sector agropecuario reportado por el INEGI, entre el número promedio anual de personas ocupadas en el sector de acuerdo con los datos reportados en la ENOE del INEGI	Fin	Annual	Porcentaje	Estratégico	Eficacia	N/A	N/A	N/A	N/A
Administración Pública Federal	N/A	NA	8 - Agricultura, CPostgraduados	IZC - Colegio de Postgraduados	E001	Desarrollo y aplicación de programas educativos en materia agropecuaria	2 - Desarrollo Social	5 - Educación	4 - Posgrado	5 - Educación agropecuaria de posgrado	P1.2. Porcentaje de graduados de programas pertenecientes al PNPC-CONACYT, con calificación igual o superior a 9.0	(Número de Profesionistas e investigadores graduados de programas pertenecientes al PNPC-CONACYT con calificación igual o superior a 9.0 en el año t/ Número total de Profesionistas e investigadores graduados de programas pertenecientes al PNPC-CONACYT en el año t)*100	Propósito	Annual	Porcentaje	Estratégico	Eficacia	73.06	N/A	N/A	N/A
Administración Pública Federal	N/A	NA	8 - Agricultura, CPostgraduados	IZC - Colegio de Postgraduados	E001	Desarrollo y aplicación de programas educativos en materia agropecuaria	2 - Desarrollo Social	5 - Educación	4 - Posgrado	5 - Educación agropecuaria de posgrado	P1.1 Porcentaje de técnicos y profesionistas egresados con calificación igual o superior a 8.5	(Número de técnicos y profesionistas egresados con calificación igual o superior a 8.5 en el año t/ Número total de técnicos y profesionistas egresados en el año t)*100	Propósito	Annual	Porcentaje	Estratégico	Eficacia	18.06	N/A	N/A	N/A
Administración Pública Federal	N/A	NA	8 - Agricultura, CPostgraduados	IZC - Colegio de Postgraduados	E001	Desarrollo y aplicación de programas educativos en materia agropecuaria	2 - Desarrollo Social	5 - Educación	4 - Posgrado	5 - Educación agropecuaria de posgrado	C4.Porcentaje de capacitaciones otorgadas a profesores del nivel medio superior y superior en materia agropecuaria respecto a las programadas	(Número de capacitaciones otorgadas a profesores del nivel medio superior y superior en materia agropecuaria en el año t/ Número de capacitaciones programadas a profesores del nivel medio superior y superior en materia agropecuaria en el año t)*100	Componente	Annual	Porcentaje	Estratégico	Eficacia	37.93	N/A	N/A	N/A
Administración Pública Federal	N/A	NA	8 - Agricultura, CPostgraduados	IZC - Colegio de Postgraduados	E001	Desarrollo y aplicación de programas educativos en materia agropecuaria	2 - Desarrollo Social	5 - Educación	4 - Posgrado	5 - Educación agropecuaria de posgrado	C1. Porcentaje de artículos de investigación publicados en revistas con Comité Editorial.	(Artículos de Investigación publicados en revistas con Comité Editorial en el año t/ Artículos de Investigación programados para su publicación en revistas con Comité Editorial en el año t)*100	Componente	Semestral	Porcentaje	Estratégico	Eficacia	85.45	N/A	N/A	N/A
Administración Pública Federal	N/A	NA	8 - Agricultura, CPostgraduados	IZC - Colegio de Postgraduados	E001	Desarrollo y aplicación de programas educativos en materia agropecuaria	2 - Desarrollo Social	5 - Educación	4 - Posgrado	5 - Educación agropecuaria de posgrado	C2. Porcentaje de capacitaciones otorgadas a productores y técnicos de los sectores agropecuario, acuícola y forestal, respecto a las programadas	(Número de capacitaciones otorgadas a productores y técnicos de los sectores agropecuarios, acuícola y forestal en el año t/ Número de capacitaciones a productores y técnicos de los sectores agropecuarios, acuícola y forestal programados en el año t) * 100	Componente	Semestral	Porcentaje	Estratégico	Eficacia	40	N/A	N/A	N/A
Administración Pública Federal	N/A	NA	8 - Agricultura, CPostgraduados	IZC - Colegio de Postgraduados	E001	Desarrollo y aplicación de programas educativos en materia agropecuaria	2 - Desarrollo Social	5 - Educación	4 - Posgrado	5 - Educación agropecuaria de posgrado	C1. Porcentaje de artículos de investigación publicados en revistas con Comité Editorial.	(Artículos de Investigación publicados en revistas con Comité Editorial en el año t/ Artículos de Investigación programados para su publicación en revistas con Comité Editorial en el año t)*100	Componente	Semestral	Porcentaje	Estratégico	Eficacia	28.54545	N/A	N/A	N/A
Administración Pública Federal	N/A	NA	8 - Agricultura, CPostgraduados	IZC - Colegio de Postgraduados	E001	Desarrollo y aplicación de programas educativos en materia agropecuaria	2 - Desarrollo Social	5 - Educación	4 - Posgrado	5 - Educación agropecuaria de posgrado	C3.Porcentaje de estudiantes becados de educación media superior y superior del sector agropecuario en el año t/ Número total de estudiantes de educación media superior y superior del sector agropecuario en el año t)*100	Componente	Annual	Porcentaje	Estratégico	Eficacia	43.37	N/A	N/A	N/A	
Administración Pública Federal	N/A	NA	8 - Agricultura, CPostgraduados	IZC - Colegio de Postgraduados	E001	Desarrollo y aplicación de programas educativos en materia agropecuaria	2 - Desarrollo Social	5 - Educación	4 - Posgrado	5 - Educación agropecuaria de posgrado	C2. Porcentaje de capacitaciones otorgadas a productores y técnicos de los sectores agropecuarios, acuícola y forestal, respecto a las programadas	(Número de capacitaciones otorgadas a productores y técnicos de los sectores agropecuarios, acuícola y forestal en el año t/ Número de capacitaciones a productores y técnicos de los sectores agropecuarios, acuícola y forestal programados en el año t) * 100	Componente	Semestral	Porcentaje	Estratégico	Eficacia	90	N/A	N/A	N/A
Administración Pública Federal	N/A	NA	8 - Agricultura, CPostgraduados	IZC - Colegio de Postgraduados	E001	Desarrollo y aplicación de programas educativos en materia agropecuaria	2 - Desarrollo Social	5 - Educación	4 - Posgrado	5 - Educación agropecuaria de posgrado	A2.C2 Porcentaje de programas de vinculación cumplidos	(Número de programas de vinculación cumplidos en el año t/ Número de programas de vinculación planeados en el año t)*100	Actividad	Annual	Porcentaje	Gestión	Eficacia	85.71	N/A	N/A	N/A
Administración Pública Federal	N/A	NA	8 - Agricultura, CPostgraduados	IZC - Colegio de Postgraduados	E001	Desarrollo y aplicación de programas educativos en materia agropecuaria	2 - Desarrollo Social	5 - Educación	4 - Posgrado	5 - Educación agropecuaria de posgrado	A1.C1 Porcentaje de proyectos de investigación de las LGAC-CP	(Total de proyectos de Investigación registrados en las LGAC-CP en el año t/ Proyectos de Investigación de las LGAC-CP programados en el año t) * 100	Actividad	Semestral	Porcentaje	Gestión	Eficacia	83.33	N/A	N/A	N/A
Administración Pública Federal	N/A	NA	8 - Agricultura, CPostgraduados	IZC - Colegio de Postgraduados	E001	Desarrollo y aplicación de programas educativos en materia agropecuaria	2 - Desarrollo Social	5 - Educación	4 - Posgrado	5 - Educación agropecuaria de posgrado	A1.C1 Porcentaje de proyectos de investigación de las LGAC-CP	(Total de proyectos de Investigación registrados en las LGAC-CP en el año t/ Proyectos de Investigación de las LGAC-CP programados en el año t) * 100	Actividad	Semestral	Porcentaje	Gestión	Eficacia	38.89	N/A	N/A	N/A
Administración Pública Federal	N/A	NA	8 - Agricultura, CPostgraduados	IZC - Colegio de Postgraduados	E001	Desarrollo y aplicación de programas educativos en materia agropecuaria	2 - Desarrollo Social	5 - Educación	4 - Posgrado	5 - Educación agropecuaria de posgrado	A3.C3 Porcentaje de estudiantes seleccionados para el otorgamiento de becas académicas en el nivel medio superior y superior	(Número de estudiantes seleccionados para el otorgamiento de becas académicas en el año t/ Número total de estudiantes con promedio mínimo de 8.0 en el año t)*100	Actividad	Annual	Porcentaje	Gestión	Eficacia	60.38	N/A	N/A	N/A
Administración Pública Federal	N/A	NA	8 - Agricultura, CPostgraduados	IZC - Colegio de Postgraduados	E001	Desarrollo y aplicación de programas educativos en materia agropecuaria	2 - Desarrollo Social	5 - Educación	4 - Posgrado	5 - Educación agropecuaria de posgrado	A4.C4 Porcentaje de solicitudes para capacitación aprobadas de profesores de educación media superior y superior en materia agropecuaria	(Número de solicitudes para capacitación aprobadas de profesores de educación media superior y superior en materia agropecuaria en el año t/ Total de solicitudes para capacitación de profesores de educación media superior y superior recibidas en materia agropecuaria en el año t)*100	Actividad	Annual	Porcentaje	Gestión	Eficacia	100	N/A	N/A	N/A
Administración Pública Federal	N/A	NA	8 - Agricultura, CDe Acuacultura y Pesca	I00 - Comisión Nacional de Acuacultura y Pesca	U013	Vinculación Productiva	3 - Desarrollo Económico	2 - Agropecuaria, Silvicultura, Pesca y Caza	3 - Acuacultura, Pesca y Caza	8 - Acuacultura y Pesca	Productividad laboral en el sector agropecuario y pesquero	El cálculo se hace dividiendo el promedio anual del producto interno bruto del sector agropecuario reportado por el INEGI, entre el número promedio anual de personas ocupadas en el sector de acuerdo con los datos reportados en la ENOE del INEGI	Fin	Annual	Porcentaje	Estratégico	Eficacia	N/A	N/A	N/A	N/A
Administración Pública Federal	N/A	NA	8 - Agricultura, CDe Acuacultura y Pesca	I00 - Comisión Nacional de Acuacultura y Pesca	S261	Programa de Fomento a la Productividad Pesquera y Acuicola	3 - Desarrollo Económico	2 - Agropecuaria, Silvicultura, Pesca y Caza	3 - Acuacultura, Pesca y Caza	8 - Acuacultura y Pesca	Tasa de crecimiento del valor de la producción pesquera y acuicola	(Valor de la producción pesquera y acuicola en el año t1 - Valor de la producción pesquera y acuicola en el año t0)/ Valor de la producción pesquera y acuicola en el año t0)*100	Fin	Annual	Pesos	Estratégico	Eficacia	54.7	N/A	N/A	N/A
Administración Pública Federal	N/A	NA	8 - Agricultura, CDe Acuacultura y Pesca	I00 - Comisión Nacional de Acuacultura y Pesca	S261	Programa de Fomento a la Productividad Pesquera y Acuicola	3 - Desarrollo Económico	2 - Agropecuaria, Silvicultura, Pesca y Caza	3 - Acuacultura, Pesca y Caza	8 - Acuacultura y Pesca	Productividad laboral en el sector agropecuario y pesquero	El cálculo se hace dividiendo el promedio anual del producto interno bruto del sector agropecuario reportado por el INEGI, entre el número promedio anual de personas ocupadas en el sector de acuerdo con los datos reportados en la ENOE del INEGI	Fin	Annual	Porcentaje	Estratégico	Eficacia	N/A	N/A	N/A	N/A
Administración Pública Federal	N/A	NA	8 - Agricultura, CDe Acuacultura y Pesca	I00 - Comisión Nacional de Acuacultura y Pesca	U013	Vinculación Productiva	3 - Desarrollo Económico	2 - Agropecuaria, Silvicultura, Pesca y Caza	3 - Acuacultura, Pesca y Caza	8 - Acuacultura y Pesca	P1. Tasa de variación del número de acciones de impulso a la comercialización desarrolladas por los socios de los Comités Sistema Producto.	(Número de acciones de impulso a la comercialización desarrolladas por los socios de los Comités Sistema Producto apoyados en el año t/Número de acciones de impulso a la comercialización desarrolladas por los socios de los Comités Sistema Producto apoyados en el año t-1)-1)*100	Propósito	Annual	Tasa de variación	Estratégico	Eficacia	10	N/A	N/A	N/A

Administración Pública Federal	N/A	N/A	8 - Agricultura, Cde Acuacultura y Pesca	U013	100 - Comisión Nacional	Vinculación Productiva	3 - Desarrollo Económico	2 - Agropecuaria, Silvicultura, Pesca y Caza	3 - Acuacultura, Pesca y Caza	8 - Acuacultura y Pesca	P3. Porcentaje de modelos de desarrollo tecnológico transferibles al sector productivo. P2. Tasa de variación del número de pescadores y acuicultores que aplican las buenas prácticas de manejo y manufactura de productos pesqueros y acuícolas.	(Número de modelos de desarrollo tecnológico transferibles/Número de modelos de desarrollo tecnológico apoyados)*100	Propósito	Anual	Porcentaje	Estratégico	Eficacia	12.5	N/A	N/A
Administración Pública Federal	N/A	N/A	8 - Agricultura, Cde Acuacultura y Pesca	U013	100 - Comisión Nacional	Vinculación Productiva	3 - Desarrollo Económico	2 - Agropecuaria, Silvicultura, Pesca y Caza	3 - Acuacultura, Pesca y Caza	8 - Acuacultura y Pesca	(Número de pescadores y acuicultores apoyados que aplican las buenas prácticas en el año t)/(Número de pescadores y acuicultores apoyados que aplican las buenas prácticas en el año t-1)*100	Propósito	Anual	Tasa de variación	Estratégico	Eficacia	25	N/A	N/A	
Administración Pública Federal	N/A	N/A	8 - Agricultura, Cde Acuacultura y Pesca	S261	100 - Comisión Nacional	Programa de Fomento a la Productividad Pesquera y Acuicola	3 - Desarrollo Económico	2 - Agropecuaria, Silvicultura, Pesca y Caza	3 - Acuacultura, Pesca y Caza	8 - Acuacultura y Pesca	Tasa de crecimiento de la producción de las unidades pesqueras y acuícolas incentivadas.	Propósito	Anual	Porcentaje	Estratégico	Eficacia	9.1	N/A	N/A	
Administración Pública Federal	N/A	N/A	8 - Agricultura, Cde Acuacultura y Pesca	S261	100 - Comisión Nacional	Programa de Fomento a la Productividad Pesquera y Acuicola	3 - Desarrollo Económico	2 - Agropecuaria, Silvicultura, Pesca y Caza	3 - Acuacultura, Pesca y Caza	8 - Acuacultura y Pesca	C1.4 Porcentaje de unidades económicas pesqueras y acuícolas que reciben incentivos directos para mejorar sus procesos productivos	Componente	Semestral	Porcentaje	Estratégico	Eficacia	0	N/A	N/A	
Administración Pública Federal	N/A	N/A	8 - Agricultura, Cde Acuacultura y Pesca	U013	100 - Comisión Nacional	Vinculación Productiva	3 - Desarrollo Económico	2 - Agropecuaria, Silvicultura, Pesca y Caza	3 - Acuacultura, Pesca y Caza	8 - Acuacultura y Pesca	C2. Porcentaje de modelos de desarrollo tecnológico apoyados.	Componente	Anual	Porcentaje	Estratégico	Eficacia	100	N/A	N/A	
Administración Pública Federal	N/A	N/A	8 - Agricultura, Cde Acuacultura y Pesca	U013	100 - Comisión Nacional	Vinculación Productiva	3 - Desarrollo Económico	2 - Agropecuaria, Silvicultura, Pesca y Caza	3 - Acuacultura, Pesca y Caza	8 - Acuacultura y Pesca	C1.1 Porcentaje de comités sistema producto apoyados.	Componente	Anual	Porcentaje	Estratégico	Eficacia	79.76	N/A	N/A	
Administración Pública Federal	N/A	N/A	8 - Agricultura, Cde Acuacultura y Pesca	S261	100 - Comisión Nacional	Programa de Fomento a la Productividad Pesquera y Acuicola	3 - Desarrollo Económico	2 - Agropecuaria, Silvicultura, Pesca y Caza	3 - Acuacultura, Pesca y Caza	8 - Acuacultura y Pesca	C5.1 Porcentaje de proyectos apoyados para la conservación, manejo y aprovechamiento de recursos genéticos en materia de acuacultura.	Componente	Trimestral	Porcentaje	Estratégico	Eficacia	0	0	N/A	N/A
Administración Pública Federal	N/A	N/A	8 - Agricultura, Cde Acuacultura y Pesca	S261	100 - Comisión Nacional	Programa de Fomento a la Productividad Pesquera y Acuicola	3 - Desarrollo Económico	2 - Agropecuaria, Silvicultura, Pesca y Caza	3 - Acuacultura, Pesca y Caza	8 - Acuacultura y Pesca	C2.2 Porcentaje de disminución del esfuerzo pesquero en pesquerías aprovechadas al máximo sustentable.	Componente	Anual	Porcentaje	Estratégico	Eficacia	.07	N/A	N/A	
Administración Pública Federal	N/A	N/A	8 - Agricultura, Cde Acuacultura y Pesca	S261	100 - Comisión Nacional	Programa de Fomento a la Productividad Pesquera y Acuicola	3 - Desarrollo Económico	2 - Agropecuaria, Silvicultura, Pesca y Caza	3 - Acuacultura, Pesca y Caza	8 - Acuacultura y Pesca	C2.4 Porcentaje de días de veda cubiertos con acciones de vigilancia realizadas en colaboración con el sector productivo, con respecto al año anterior.	Componente	Semestral	Porcentaje	Estratégico	Eficacia	8	N/A	N/A	
Administración Pública Federal	N/A	N/A	8 - Agricultura, Cde Acuacultura y Pesca	S261	100 - Comisión Nacional	Programa de Fomento a la Productividad Pesquera y Acuicola	3 - Desarrollo Económico	2 - Agropecuaria, Silvicultura, Pesca y Caza	3 - Acuacultura, Pesca y Caza	8 - Acuacultura y Pesca	C2.4 Porcentaje de días de veda cubiertos con acciones de vigilancia realizadas en colaboración con el sector productivo, con respecto al año anterior. C2.1 Porcentaje de la producción obtenida de pesquerías específicas a través de medidas de manejo que contribuyan a mantener o incrementar los niveles de la producción pesquera de manera sustentable.	Componente	Semestral	Porcentaje	Estratégico	Eficacia	30	N/A	N/A	
Administración Pública Federal	N/A	N/A	8 - Agricultura, Cde Acuacultura y Pesca	S261	100 - Comisión Nacional	Programa de Fomento a la Productividad Pesquera y Acuicola	3 - Desarrollo Económico	2 - Agropecuaria, Silvicultura, Pesca y Caza	3 - Acuacultura, Pesca y Caza	8 - Acuacultura y Pesca	C2.3 Porcentaje de Unidades de Producción Acuicola registradas a través de los Proyectos de Ordenamiento Acuicola.	Componente	Anual	Porcentaje	Estratégico	Eficacia	70	N/A	N/A	
Administración Pública Federal	N/A	N/A	8 - Agricultura, Cde Acuacultura y Pesca	S261	100 - Comisión Nacional	Programa de Fomento a la Productividad Pesquera y Acuicola	3 - Desarrollo Económico	2 - Agropecuaria, Silvicultura, Pesca y Caza	3 - Acuacultura, Pesca y Caza	8 - Acuacultura y Pesca	C3.1 Porcentaje de unidades económicas incentivadas que contribuyen al desarrollo de la acuacultura.	Componente	Anual	Porcentaje	Estratégico	Eficacia	100	N/A	N/A	
Administración Pública Federal	N/A	N/A	8 - Agricultura, Cde Acuacultura y Pesca	S261	100 - Comisión Nacional	Programa de Fomento a la Productividad Pesquera y Acuicola	3 - Desarrollo Económico	2 - Agropecuaria, Silvicultura, Pesca y Caza	3 - Acuacultura, Pesca y Caza	8 - Acuacultura y Pesca	C3.1 Porcentaje de unidades económicas incentivadas que contribuyen al desarrollo de la acuacultura / Número total de unidades económicas acuícolas programadas a apoyar)*100	Componente	Trimestral	Porcentaje	Estratégico	Eficacia	0	0	N/A	N/A
Administración Pública Federal	N/A	N/A	8 - Agricultura, Cde Acuacultura y Pesca	S261	100 - Comisión Nacional	Programa de Fomento a la Productividad Pesquera y Acuicola	3 - Desarrollo Económico	2 - Agropecuaria, Silvicultura, Pesca y Caza	3 - Acuacultura, Pesca y Caza	8 - Acuacultura y Pesca	C4.3 Porcentaje de personas que consumen pescados y mariscos de 1-3 veces por mes.	Componente	Anual	Porcentaje	Estratégico	Eficacia	5	N/A	N/A	
Administración Pública Federal	N/A	N/A	8 - Agricultura, Cde Acuacultura y Pesca	S261	100 - Comisión Nacional	Programa de Fomento a la Productividad Pesquera y Acuicola	3 - Desarrollo Económico	2 - Agropecuaria, Silvicultura, Pesca y Caza	3 - Acuacultura, Pesca y Caza	8 - Acuacultura y Pesca	C4.1 Porcentaje de proyectos apoyados para la Transformación y Comercialización de Productos Pesqueros y Acuícolas	Componente	Anual	Porcentaje	Estratégico	Eficacia	86.67	N/A	N/A	
Administración Pública Federal	N/A	N/A	8 - Agricultura, Cde Acuacultura y Pesca	S261	100 - Comisión Nacional	Programa de Fomento a la Productividad Pesquera y Acuicola	3 - Desarrollo Económico	2 - Agropecuaria, Silvicultura, Pesca y Caza	3 - Acuacultura, Pesca y Caza	8 - Acuacultura y Pesca	C4.2 Porcentaje de comités sistema producto pesqueros y acuicola apoyados	Componente	Anual	Porcentaje	Estratégico	Eficacia	84.62	N/A	N/A	
Administración Pública Federal	N/A	N/A	8 - Agricultura, Cde Acuacultura y Pesca	S261	100 - Comisión Nacional	Programa de Fomento a la Productividad Pesquera y Acuicola	3 - Desarrollo Económico	2 - Agropecuaria, Silvicultura, Pesca y Caza	3 - Acuacultura, Pesca y Caza	8 - Acuacultura y Pesca	C1.2 Porcentaje de unidades económicas pesqueras y acuícolas con incentivos otorgados para obras y estudios.	Componente	Semestral	Porcentaje	Estratégico	Eficacia	0	N/A	N/A	
Administración Pública Federal	N/A	N/A	8 - Agricultura, Cde Acuacultura y Pesca	S261	100 - Comisión Nacional	Programa de Fomento a la Productividad Pesquera y Acuicola	3 - Desarrollo Económico	2 - Agropecuaria, Silvicultura, Pesca y Caza	3 - Acuacultura, Pesca y Caza	8 - Acuacultura y Pesca	C1.2 Porcentaje de unidades económicas pesqueras y acuícolas con incentivos otorgados para obras y estudios.	Componente	Semestral	Porcentaje	Estratégico	Eficacia	100	N/A	N/A	
Administración Pública Federal	N/A	N/A	8 - Agricultura, Cde Acuacultura y Pesca	S261	100 - Comisión Nacional	Programa de Fomento a la Productividad Pesquera y Acuicola	3 - Desarrollo Económico	2 - Agropecuaria, Silvicultura, Pesca y Caza	3 - Acuacultura, Pesca y Caza	8 - Acuacultura y Pesca	C1.1 Porcentaje de unidades económicas pesqueras con incentivos otorgados para la modernización de embarcaciones mayores y menores.	Componente	Semestral	Porcentaje	Estratégico	Eficacia	0	N/A	N/A	
Administración Pública Federal	N/A	N/A	8 - Agricultura, Cde Acuacultura y Pesca	S261	100 - Comisión Nacional	Programa de Fomento a la Productividad Pesquera y Acuicola	3 - Desarrollo Económico	2 - Agropecuaria, Silvicultura, Pesca y Caza	3 - Acuacultura, Pesca y Caza	8 - Acuacultura y Pesca	C1.1 Porcentaje de unidades económicas pesqueras con incentivos otorgados para la modernización de embarcaciones mayores y menores.	Componente	Semestral	Porcentaje	Estratégico	Eficacia	100	N/A	N/A	
Administración Pública Federal	N/A	N/A	8 - Agricultura, Cde Acuacultura y Pesca	U013	100 - Comisión Nacional	Vinculación Productiva	3 - Desarrollo Económico	2 - Agropecuaria, Silvicultura, Pesca y Caza	3 - Acuacultura, Pesca y Caza	8 - Acuacultura y Pesca	C1.2 Porcentaje de apoyos otorgados para capacitación y asistencia técnica integral / Número de apoyos programados para capacitación y asistencia técnica integral)*100	Componente	Anual	Porcentaje	Estratégico	Eficacia	100	N/A	N/A	
Administración Pública Federal	N/A	N/A	8 - Agricultura, Cde Acuacultura y Pesca	S261	100 - Comisión Nacional	Programa de Fomento a la Productividad Pesquera y Acuicola	3 - Desarrollo Económico	2 - Agropecuaria, Silvicultura, Pesca y Caza	3 - Acuacultura, Pesca y Caza	8 - Acuacultura y Pesca	C1.4 Porcentaje de unidades económicas pesqueras y acuícolas que reciben incentivos directos para mejorar sus procesos productivos	Componente	Semestral	Porcentaje	Estratégico	Eficacia	93.33	N/A	N/A	
Administración Pública Federal	N/A	N/A	8 - Agricultura, Cde Acuacultura y Pesca	S261	100 - Comisión Nacional	Programa de Fomento a la Productividad Pesquera y Acuicola	3 - Desarrollo Económico	2 - Agropecuaria, Silvicultura, Pesca y Caza	3 - Acuacultura, Pesca y Caza	8 - Acuacultura y Pesca	C1.5 Porcentaje de personas vinculadas al sector pesquero y acuicola apoyadas por el incentivo de fortalecimiento de capacidades.	Componente	Semestral	Porcentaje	Estratégico	Eficacia	92.5	N/A	N/A	
Administración Pública Federal	N/A	N/A	8 - Agricultura, Cde Acuacultura y Pesca	S261	100 - Comisión Nacional	Programa de Fomento a la Productividad Pesquera y Acuicola	3 - Desarrollo Económico	2 - Agropecuaria, Silvicultura, Pesca y Caza	3 - Acuacultura, Pesca y Caza	8 - Acuacultura y Pesca	C1.5 Porcentaje de personas vinculadas al sector pesquero y acuicola apoyadas por el incentivo de fortalecimiento de capacidades.	Componente	Semestral	Porcentaje	Estratégico	Eficacia	0	N/A	N/A	
Administración Pública Federal	N/A	N/A	8 - Agricultura, Cde Acuacultura y Pesca	S261	100 - Comisión Nacional	Programa de Fomento a la Productividad Pesquera y Acuicola	3 - Desarrollo Económico	2 - Agropecuaria, Silvicultura, Pesca y Caza	3 - Acuacultura, Pesca y Caza	8 - Acuacultura y Pesca	C1.3 Porcentaje de unidades económicas apoyadas para la adquisición de diesel marino y gasolina ribereña / número de unidades económicas programadas a apoyar para la adquisición de diesel marino y gasolina ribereña)*100	Componente	Trimestral	Porcentaje	Estratégico	Eficacia	0	5.61	100	N/A
Administración Pública Federal	N/A	N/A	8 - Agricultura, Cde Acuacultura y Pesca	S261	100 - Comisión Nacional	Programa de Fomento a la Productividad Pesquera y Acuicola	3 - Desarrollo Económico	2 - Agropecuaria, Silvicultura, Pesca y Caza	3 - Acuacultura, Pesca y Caza	8 - Acuacultura y Pesca	A2 - C1.1/ C1.2 Porcentaje de instrumentos jurídicos suscritos para la ejecución de obras y estudios y modernización de embarcaciones mayores.	Actividad	Anual	Porcentaje	Gestión	Eficacia	100	N/A	N/A	
Administración Pública Federal	N/A	N/A	8 - Agricultura, Cde Acuacultura y Pesca	S261	100 - Comisión Nacional	Programa de Fomento a la Productividad Pesquera y Acuicola	3 - Desarrollo Económico	2 - Agropecuaria, Silvicultura, Pesca y Caza	3 - Acuacultura, Pesca y Caza	8 - Acuacultura y Pesca	A3 - C1.3 Porcentaje de cuotas calculadas para la adquisición de diesel marino y gasolina ribereña	Actividad	Trimestral	Porcentaje	Gestión	Eficacia	0	38	100	N/A
Administración Pública Federal	N/A	N/A	8 - Agricultura, Cde Acuacultura y Pesca	S261	100 - Comisión Nacional	Programa de Fomento a la Productividad Pesquera y Acuicola	3 - Desarrollo Económico	2 - Agropecuaria, Silvicultura, Pesca y Caza	3 - Acuacultura, Pesca y Caza	8 - Acuacultura y Pesca	A12 - C4.3 Porcentajes de estudios realizados para conocer la frecuencia de consumo de productos acuícolas y pesqueros	Actividad	Anual	Porcentaje	Gestión	Eficacia	100	N/A	N/A	
Administración Pública Federal	N/A	N/A	8 - Agricultura, Cde Acuacultura y Pesca	S261	100 - Comisión Nacional	Programa de Fomento a la Productividad Pesquera y Acuicola	3 - Desarrollo Económico	2 - Agropecuaria, Silvicultura, Pesca y Caza	3 - Acuacultura, Pesca y Caza	8 - Acuacultura y Pesca	A9 - C2.4 Porcentaje de acciones de vigilancia implementadas para fortalecer el cumplimiento y observancia normativa.	Actividad	Trimestral	Porcentaje	Gestión	Eficacia	0	10.91	100	N/A

Administración Pública Federal	N/A	N/A	8 - Agricultura, CDe Acuacultura y Pesca	I00 - Comisión Nacional de Acuacultura y Pesca	U013	Vinculación Productiva	3 - Desarrollo Económico	2 - Agropecuaria, Silvicultura, Pesca y Caza Caza	3 - Acuacultura, Pesca y Caza	8 - Acuacultura y Pesca	A1.C1.1 Porcentaje de programas de trabajo dictaminados para el desarrollo de cadenas productivas.	(Número de programas de trabajo dictaminados / Número de programas de trabajo recibidos) *100	Actividad	Trimestral	Porcentaje	Gestión	Eficacia	0	0	N/A	N/A
Administración Pública Federal	N/A	N/A	8 - Agricultura, CDe Acuacultura y Pesca	I00 - Comisión Nacional de Acuacultura y Pesca	U013	Vinculación Productiva	3 - Desarrollo Económico	2 - Agropecuaria, Silvicultura, Pesca y Caza Caza	3 - Acuacultura, Pesca y Caza	8 - Acuacultura y Pesca	A2.C2 Porcentaje de convenios celebrados para la implementación de modelos de desarrollo tecnológico	(Número de convenios celebrados / Número de convenios programados)*100	Actividad	Trimestral	Porcentaje	Gestión	Eficacia	0	0	N/A	N/A
Administración Pública Federal	N/A	N/A	8 - Agricultura, CDe Acuacultura y Pesca	I00 - Comisión Nacional de Acuacultura y Pesca	U013	Vinculación Productiva	3 - Desarrollo Económico	2 - Agropecuaria, Silvicultura, Pesca y Caza Caza	3 - Acuacultura, Pesca y Caza	8 - Acuacultura y Pesca	A3.C1.2 Porcentaje de programas de trabajo dictaminados para Capacitación y Asistencia Técnica Integral	(Número de programas de trabajo dictaminados / Número de programas de trabajo recibidos)*100	Actividad	Trimestral	Porcentaje	Gestión	Eficacia	0	0	N/A	N/A
Administración Pública Federal	N/A	N/A	8 - Agricultura, CDe Acuacultura y Pesca	I00 - Comisión Nacional de Acuacultura y Pesca	S261	Programa de Fomento a la Productividad Pesquera y Acuicola	3 - Desarrollo Económico	2 - Agropecuaria, Silvicultura, Pesca y Caza Caza	3 - Acuacultura, Pesca y Caza	8 - Acuacultura y Pesca	A4 - C.1.4 Porcentaje de cursos de capacitación impartidos a los pescadores y acuicultores.	(Número de cursos de capacitación impartidos en el año t / Número de cursos de capacitación programados en el año t)*100	Actividad	Trimestral	Porcentaje	Gestión	Eficacia	0	0	N/A	N/A
Administración Pública Federal	N/A	N/A	8 - Agricultura, CDe Acuacultura y Pesca	I00 - Comisión Nacional de Acuacultura y Pesca	S261	Programa de Fomento a la Productividad Pesquera y Acuicola	3 - Desarrollo Económico	2 - Agropecuaria, Silvicultura, Pesca y Caza Caza	3 - Acuacultura, Pesca y Caza	8 - Acuacultura y Pesca	A10 - C3.1 Porcentaje de solicitudes dictaminadas de acuerdo a Lineamientos.	(Número de solicitudes de apoyo dictaminadas/ Número total de solicitudes recibidas)* 100	Actividad	Trimestral	Porcentaje	Gestión	Eficiencia	0	0	N/A	N/A
Administración Pública Federal	N/A	N/A	8 - Agricultura, CDe Acuacultura y Pesca	I00 - Comisión Nacional de Acuacultura y Pesca	S261	Programa de Fomento a la Productividad Pesquera y Acuicola	3 - Desarrollo Económico	2 - Agropecuaria, Silvicultura, Pesca y Caza Caza	3 - Acuacultura, Pesca y Caza	8 - Acuacultura y Pesca	A6 - C2.1 Porcentaje de proyectos desarrollados que contribuyen en materia de ordenación pesquera.	(Número de proyectos desarrollados en materia de ordenamiento pesquero / número de proyectos de ordenamiento pesquero programados)*100	Actividad	Trimestral	Porcentaje	Gestión	Eficacia	0	40	100	N/A
Administración Pública Federal	N/A	N/A	8 - Agricultura, CDe Acuacultura y Pesca	I00 - Comisión Nacional de Acuacultura y Pesca	S261	Programa de Fomento a la Productividad Pesquera y Acuicola	3 - Desarrollo Económico	2 - Agropecuaria, Silvicultura, Pesca y Caza Caza	3 - Acuacultura, Pesca y Caza	8 - Acuacultura y Pesca	A8 - C2.3 Porcentaje de proyectos que contribuyen al ordenamiento acuícola.	(Número de proyectos que contribuyen al ordenamiento acuícola/Número de proyectos de ordenamiento acuícola programados)*100	Actividad	Trimestral	Porcentaje	Gestión	Eficacia	50	100	100	N/A
Administración Pública Federal	N/A	N/A	8 - Agricultura, CDe Acuacultura y Pesca	I00 - Comisión Nacional de Acuacultura y Pesca	S261	Programa de Fomento a la Productividad Pesquera y Acuicola	3 - Desarrollo Económico	2 - Agropecuaria, Silvicultura, Pesca y Caza Caza	3 - Acuacultura, Pesca y Caza	8 - Acuacultura y Pesca	A11 - C4.1/C4.2 Porcentaje de programas de trabajo dictaminados	(Número de programas de trabajo dictaminados/ Número de programas de trabajo programados a dictaminar)*100	Actividad	Semestral	Porcentaje	Gestión	Eficiencia	43.17	N/A	N/A	N/A
Administración Pública Federal	N/A	N/A	8 - Agricultura, CDe Acuacultura y Pesca	I00 - Comisión Nacional de Acuacultura y Pesca	S261	Programa de Fomento a la Productividad Pesquera y Acuicola	3 - Desarrollo Económico	2 - Agropecuaria, Silvicultura, Pesca y Caza Caza	3 - Acuacultura, Pesca y Caza	8 - Acuacultura y Pesca	A11 - C4.1/C4.2 Porcentaje de programas de trabajo dictaminados	(Número de programas de trabajo dictaminados/ Número de programas de trabajo programados a dictaminar)*100	Actividad	Semestral	Porcentaje	Gestión	Eficiencia	100	N/A	N/A	N/A
Administración Pública Federal	N/A	N/A	8 - Agricultura, CDe Acuacultura y Pesca	I00 - Comisión Nacional de Acuacultura y Pesca	S261	Programa de Fomento a la Productividad Pesquera y Acuicola	3 - Desarrollo Económico	2 - Agropecuaria, Silvicultura, Pesca y Caza Caza	3 - Acuacultura, Pesca y Caza	8 - Acuacultura y Pesca	A5-C1.5 Porcentaje de solicitudes dictaminadas para el incentivo de fortalecimiento de capacidades.	(Número de solicitudes dictaminadas apoyadas/Número de solicitudes dictaminadas positivas) *100	Actividad	Semestral	Porcentaje	Gestión	Eficacia	14.17	N/A	N/A	N/A
Administración Pública Federal	N/A	N/A	8 - Agricultura, CDe Acuacultura y Pesca	I00 - Comisión Nacional de Acuacultura y Pesca	S261	Programa de Fomento a la Productividad Pesquera y Acuicola	3 - Desarrollo Económico	2 - Agropecuaria, Silvicultura, Pesca y Caza Caza	3 - Acuacultura, Pesca y Caza	8 - Acuacultura y Pesca	A5-C1.5 Porcentaje de solicitudes dictaminadas para el incentivo de fortalecimiento de capacidades.	(Número de solicitudes dictaminadas apoyadas/Número de solicitudes dictaminadas positivas) *100	Actividad	Semestral	Porcentaje	Gestión	Eficacia	25	N/A	N/A	N/A
Administración Pública Federal	N/A	N/A	8 - Agricultura, CDe Acuacultura y Pesca	I00 - Comisión Nacional de Acuacultura y Pesca	S261	Programa de Fomento a la Productividad Pesquera y Acuicola	3 - Desarrollo Económico	2 - Agropecuaria, Silvicultura, Pesca y Caza Caza	3 - Acuacultura, Pesca y Caza	8 - Acuacultura y Pesca	A13 - C5.1 Porcentaje de solicitudes dictaminadas para la conservación, manejo y aprovechamiento de recursos genéticos en materia de acuacultura.	(Número de solicitudes de apoyo dictaminadas/Número total de solicitudes recibidas)*100	Actividad	Trimestral	Porcentaje	Gestión	Eficiencia	0	0	N/A	N/A
Administración Pública Federal	N/A	N/A	8 - Agricultura, CDe Acuacultura y Pesca	I00 - Comisión Nacional de Acuacultura y Pesca	S261	Programa de Fomento a la Productividad Pesquera y Acuicola	3 - Desarrollo Económico	2 - Agropecuaria, Silvicultura, Pesca y Caza Caza	3 - Acuacultura, Pesca y Caza	8 - Acuacultura y Pesca	A7 - C2.2 Porcentaje de solicitudes de apoyo dictaminadas para el retro de embarcaciones	(Solicitudes de apoyo dictaminadas para el retro de embarcaciones / Número de solicitudes de apoyo recibidas) *100	Actividad	Semestral	Porcentaje	Gestión	Eficacia	0	N/A	N/A	N/A
Administración Pública Federal	N/A	N/A	8 - Agricultura, CDe Acuacultura y Pesca	I00 - Comisión Nacional de Acuacultura y Pesca	S261	Programa de Fomento a la Productividad Pesquera y Acuicola	3 - Desarrollo Económico	2 - Agropecuaria, Silvicultura, Pesca y Caza Caza	3 - Acuacultura, Pesca y Caza	8 - Acuacultura y Pesca	A7 - C2.2 Porcentaje de solicitudes de apoyo dictaminadas para el retro de embarcaciones	(Solicitudes de apoyo dictaminadas para el retro de embarcaciones / Número de solicitudes de apoyo recibidas) *100	Actividad	Semestral	Porcentaje	Gestión	Eficacia	100	N/A	N/A	N/A
Administración Pública Federal	N/A	N/A	8 - Agricultura, CDe Acuacultura y Pesca	I00 - Comisión Nacional de Acuacultura y Pesca	S261	Programa de Fomento a la Productividad Pesquera y Acuicola	3 - Desarrollo Económico	2 - Agropecuaria, Silvicultura, Pesca y Caza Caza	3 - Acuacultura, Pesca y Caza	8 - Acuacultura y Pesca	A1 - C1.1 Porcentaje de equipos sustituidos	(Número de equipos sustituidos/Número total de equipos sustituidos programados)*100	Actividad	Annual	Porcentaje	Gestión	Eficacia	100	N/A	N/A	N/A
Administración Pública Federal	N/A	N/A	8 - Agricultura, CDe Acuacultura y Pesca	I00 - Comisión Nacional de Acuacultura y Pesca	S261	Programa de Fomento a la Productividad Pesquera y Acuicola	3 - Desarrollo Económico	2 - Agropecuaria, Silvicultura, Pesca y Caza Caza	3 - Acuacultura, Pesca y Caza	8 - Acuacultura y Pesca	A1 - C1.1 Porcentaje de equipos sustituidos	(Número de equipos sustituidos/Número total de equipos sustituidos programados)*100	Actividad	Annual	Porcentaje	Gestión	Eficacia	100	N/A	N/A	N/A
Administración Pública Federal	N/A	N/A	8 - Agricultura, CPecuarias	Forestales, Agrícolas y de Investigaciones	E006	Generación de Proyectos de Investigación	3 - Desarrollo Económico	8 - Ciencia, Tecnología e Innovación	3 - Servicios Científicos y Tecnológicos	7 - Tecnicación e innovación de las actividades del sector	Porcentaje de variación anual del valor de la producción pesquera y acuícola a nivel nacional	(Valor de la producción pesquera y acuícola en el año tn / Valor de la producción pesquera y acuícola en el año tn-1)* 100	Fin	Annual	Porcentaje	Estratégico	Eficacia	104.05	N/A	N/A	N/A
Administración Pública Federal	N/A	N/A	8 - Agricultura, CPecuarias	Forestales, Agrícolas y de Investigaciones	E006	Generación de Proyectos de Investigación	3 - Desarrollo Económico	8 - Ciencia, Tecnología e Innovación	3 - Servicios Científicos y Tecnológicos	7 - Tecnicación e innovación de las actividades del sector	(Promedio del ingreso neto de los productores forestales y agropecuarios encuestados en el uso de innovaciones tecnológicas con respecto de los productores que utilizaron tecnologías testigo	(Promedio del ingreso neto de los productores forestales y agropecuarios encuestados en el uso de innovaciones tecnológicas con respecto de los productores que utilizaron tecnologías testigo en el año tn-1)*100	Fin	Annual	tasa	Estratégico	Eficacia	52.92	N/A	N/A	N/A
Administración Pública Federal	N/A	N/A	8 - Agricultura, CPecuarias	Forestales, Agrícolas y de Investigaciones	E006	Generación de Proyectos de Investigación	3 - Desarrollo Económico	8 - Ciencia, Tecnología e Innovación	3 - Servicios Científicos y Tecnológicos	7 - Tecnicación e innovación de las actividades del sector	Productividad laboral en el sector agropecuario y pesquero	El cálculo se hace dividiendo el promedio anual del producto interno bruto del sector agropecuario reportado por el INEGI, entre el número promedio anual de personas ocupadas en el sector de acuerdo con los datos reportados en la ENEO del INEGI	Fin	Annual	Porcentaje	Estratégico	Eficacia	N/A	N/A	N/A	N/A
Administración Pública Federal	N/A	N/A	8 - Agricultura, CPecuarias	Forestales, Agrícolas y de Investigaciones	E006	Generación de Proyectos de Investigación	3 - Desarrollo Económico	8 - Ciencia, Tecnología e Innovación	3 - Servicios Científicos y Tecnológicos	7 - Tecnicación e innovación de las actividades del sector	P1.1 Porcentaje de tecnologías adoptadas por productores y usuarios vinculados con los sectores forestal, agrícola y pecuario en el año tn, con respecto a las tecnologías generadas por el Instituto Nacional de	(Número de Distritos de Desarrollo Rural en donde se usa tecnología del Instituto Nacional de Investigaciones Forestales, Agrícolas y Pecuarias en el año tn / Número de Distritos de Desarrollo Rural en el país) *100	Propósito	Annual	Porcentaje	Estratégico	Eficacia	69.11	N/A	N/A	N/A
Administración Pública Federal	N/A	N/A	8 - Agricultura, CPecuarias	Forestales, Agrícolas y de Investigaciones	E006	Generación de Proyectos de Investigación	3 - Desarrollo Económico	8 - Ciencia, Tecnología e Innovación	3 - Servicios Científicos y Tecnológicos	7 - Tecnicación e innovación de las actividades del sector	(Número de tecnologías adoptadas por los productores y usuarios vinculados con los sectores forestal, agrícola y pecuario en el año tn / Número de tecnologías generadas en el año tn-4)*100	Propósito	Annual	Porcentaje	Estratégico	Eficacia	39.18	N/A	N/A	N/A	
Administración Pública Federal	N/A	N/A	8 - Agricultura, CPecuarias	Forestales, Agrícolas y de Investigaciones	E006	Generación de Proyectos de Investigación	3 - Desarrollo Económico	8 - Ciencia, Tecnología e Innovación	3 - Servicios Científicos y Tecnológicos	7 - Tecnicación e innovación de las actividades del sector	P1.3 Porcentaje de Planes de Manejo Pesquero elaborados que integran soluciones tecnológicas	(Número de Planes de Manejo Pesquero elaborados que integran soluciones tecnológicas / Número Total de Planes de Manejo Pesquero programados)*100	Propósito	Annual	Porcentaje	Estratégico	Eficacia	100	N/A	N/A	N/A
Administración Pública Federal	N/A	N/A	8 - Agricultura, CPecuarias	Forestales, Agrícolas y de Investigaciones	E006	Generación de Proyectos de Investigación	3 - Desarrollo Económico	8 - Ciencia, Tecnología e Innovación	3 - Servicios Científicos y Tecnológicos	7 - Tecnicación e innovación de las actividades del sector	C6. Porcentaje de capacitaciones realizadas que promueven el desarrollo y la innovación tecnológica / Numero total de capacitaciones realizadas)*100	(Número de capacitaciones realizadas que promueven el desarrollo y la innovación tecnológica / Numero total de capacitaciones realizadas)*100	Componente	Trimestral	Porcentaje	Estratégico	Eficacia	25	0	N/A	N/A
Administración Pública Federal	N/A	N/A	8 - Agricultura, CPecuarias	Forestales, Agrícolas y de Investigaciones	E006	Generación de Proyectos de Investigación	3 - Desarrollo Económico	8 - Ciencia, Tecnología e Innovación	3 - Servicios Científicos y Tecnológicos	7 - Tecnicación e innovación de las actividades del sector	C3. Porcentaje de opiniones y dictámenes técnicos que promueven el aprovechamiento sustentable de los recursos pesqueros y acuícolas.	(Número de opiniones y dictámenes técnicos emitidos/Número de opiniones y dictámenes técnicos solicitados que promueven el aprovechamiento sustentable de los recursos pesqueros y acuícolas)*100	Componente	Trimestral	Porcentaje	Estratégico	Eficacia	25	17.42	100	N/A
Administración Pública Federal	N/A	N/A	8 - Agricultura, CPecuarias	Forestales, Agrícolas y de Investigaciones	E006	Generación de Proyectos de Investigación	3 - Desarrollo Económico	8 - Ciencia, Tecnología e Innovación	3 - Servicios Científicos y Tecnológicos	7 - Tecnicación e innovación de las actividades del sector	C5. Porcentaje de avance en la elaboración de la Carta Nacional Acuicola	(Número de actividades concluidas del plan de trabajo/ Número de actividades programadas del plan de trabajo)*100	Componente	Trimestral	Porcentaje	Estratégico	Eficacia	20	40	100	N/A
Administración Pública Federal	N/A	N/A	8 - Agricultura, CPecuarias	Forestales, Agrícolas y de Investigaciones	E006	Generación de Proyectos de Investigación	3 - Desarrollo Económico	8 - Ciencia, Tecnología e Innovación	3 - Servicios Científicos y Tecnológicos	7 - Tecnicación e innovación de las actividades del sector	C2.Porcentaje de tecnologías transferidas a los productores y/o usuarios vinculados con los sectores forestal, agrícola y pecuario en el año tn / Número de tecnologías validadas en el año tn-1)*100	Componente	Semestral	Porcentaje	Estratégico	Eficacia	4.76	N/A	N/A	N/A	
Administración Pública Federal	N/A	N/A	8 - Agricultura, CPecuarias	Forestales, Agrícolas y de Investigaciones	E006	Generación de Proyectos de Investigación	3 - Desarrollo Económico	8 - Ciencia, Tecnología e Innovación	3 - Servicios Científicos y Tecnológicos	7 - Tecnicación e innovación de las actividades del sector	C2.Porcentaje de tecnologías transferidas a los productores y/o usuarios vinculados con los sectores forestal, agrícola y pecuario en el año tn con respecto de las tecnologías validadas el año tn-1	Componente	Semestral	Porcentaje	Estratégico	Eficacia	60.71	N/A	N/A	N/A	
Administración Pública Federal	N/A	N/A	8 - Agricultura, CPecuarias	Forestales, Agrícolas y de Investigaciones	E006	Generación de Proyectos de Investigación	3 - Desarrollo Económico	8 - Ciencia, Tecnología e Innovación	3 - Servicios Científicos y Tecnológicos	7 - Tecnicación e innovación de las actividades del sector	C1.Porcentaje de tecnologías forestales, agrícolas y pecuarias generadas con respecto a las tecnologías generadas en el año tn-4	(Número de tecnologías forestales, agrícolas y pecuarias, generadas en el año tn/Número de tecnologías forestales, agrícolas y pecuarias generadas en el año tn-4)*100	Componente	Semestral	Porcentaje	Estratégico	Eficacia	5.85	N/A	N/A	N/A
Administración Pública Federal	N/A	N/A	8 - Agricultura, CPecuarias	Forestales, Agrícolas y de Investigaciones	E006	Generación de Proyectos de Investigación	3 - Desarrollo Económico	8 - Ciencia, Tecnología e Innovación	3 - Servicios Científicos y Tecnológicos	7 - Tecnicación e innovación de las actividades del sector	C1.Porcentaje de tecnologías forestales, agrícolas y pecuarias generadas con respecto a las tecnologías generadas en el año tn-4	(Número de tecnologías forestales, agrícolas y pecuarias, generadas en el año tn/Número de tecnologías forestales, agrícolas y pecuarias generadas en el año tn-4)*100	Componente	Semestral	Porcentaje	Estratégico	Eficacia	70.18	N/A	N/A	N/A
Administración Pública Federal	N/A	N/A	8 - Agricultura, CPecuarias	Forestales, Agrícolas y de Investigaciones	E006	Generación de Proyectos de Investigación	3 - Desarrollo Económico	8 - Ciencia, Tecnología e Innovación	3 - Servicios Científicos y Tecnológicos	7 - Tecnicación e innovación de las actividades del sector	C4. Porcentaje de avance en la elaboración de la Carta Nacional Pesquera	(Número de actividades concluidas del plan de trabajo/ Número de actividades programadas del plan de trabajo)*100	Componente	Trimestral	Porcentaje	Estratégico	Eficacia	25	12.5	100	N/A

Administración Pública Federal	N/A	NA	JAG - Instituto Nacional de Investigaciones Forestales, Agrícolas y Pecuarias	E006	8 - Agricultura, C	Generación de Proyectos de Investigación	3 - Desarrollo Económico	8 - Ciencia, Tecnología e Innovación	3 - Servicios Científicos y Tecnológicos	7 - Tecnicificación e innovación de las actividades del sector	A5.C2. Promedio de profesionistas del sector atendidos por investigador en activo en el año tn	(Número de profesionistas del sector atendidos en el año tn/Número de investigadores en activo en el año tn)	Actividad	Semestral	Promedio	Gestión	Eficiencia	.48	N/A	N/A	
Administración Pública Federal	N/A	NA	JAG - Instituto Nacional de Investigaciones Forestales, Agrícolas y Pecuarias	E006	8 - Agricultura, C	Generación de Proyectos de Investigación	3 - Desarrollo Económico	8 - Ciencia, Tecnología e Innovación	3 - Servicios Científicos y Tecnológicos	7 - Tecnicificación e innovación de las actividades del sector	A6.C2. Porcentaje total de personal del Instituto Nacional de Investigaciones Forestales, Agrícolas y Pecuarias que se capacita en el año tn	(Número de personas capacitadas en el año tn/ Número total de personal en activo en el año tn)*100	Actividad	Trimestral	Porcentaje	Gestión	Eficacia	14.99	27.24	100	N/A
Administración Pública Federal	N/A	NA	JAG - Instituto Nacional de Investigaciones Forestales, Agrícolas y Pecuarias	E006	8 - Agricultura, C	Generación de Proyectos de Investigación	3 - Desarrollo Económico	8 - Ciencia, Tecnología e Innovación	3 - Servicios Científicos y Tecnológicos	7 - Tecnicificación e innovación de las actividades del sector	A9.C5 Porcentaje de avance en la elaboración de las fichas de la Carta Nacional Acuícola	(Promedio del porcentaje de avance en la elaboración de las fichas de la Carta Nacional Acuícola / Número de fichas de la Carta Nacional Acuícola comprometidas)*100	Actividad	Trimestral	Porcentaje	Gestión	Eficacia	25	40	100	N/A
Administración Pública Federal	N/A	NA	JAG - Instituto Nacional de Investigaciones Forestales, Agrícolas y Pecuarias	E006	8 - Agricultura, C	Generación de Proyectos de Investigación	3 - Desarrollo Económico	8 - Ciencia, Tecnología e Innovación	3 - Servicios Científicos y Tecnológicos	7 - Tecnicificación e innovación de las actividades del sector	A3.C1 Promedio de publicaciones tecnológicas por investigador en activo en el año tn	(Número de publicaciones tecnológicas en el año tn/Número total de investigadores en activo en el año tn)	Actividad	Semestral	Promedio	Gestión	Eficiencia	.29	N/A	N/A	
Administración Pública Federal	N/A	NA	JAG - Instituto Nacional de Investigaciones Forestales, Agrícolas y Pecuarias	E006	8 - Agricultura, C	Generación de Proyectos de Investigación	3 - Desarrollo Económico	8 - Ciencia, Tecnología e Innovación	3 - Servicios Científicos y Tecnológicos	7 - Tecnicificación e innovación de las actividades del sector	A3.C1 Promedio de publicaciones tecnológicas por investigador en activo en el año tn	(Número de publicaciones tecnológicas en el año tn/Número total de investigadores en activo en el año tn)	Actividad	Semestral	Promedio	Gestión	Eficiencia	1.24	N/A	N/A	
Administración Pública Federal	N/A	NA	JAG - Instituto Nacional de Investigaciones Forestales, Agrícolas y Pecuarias	E006	8 - Agricultura, C	Generación de Proyectos de Investigación	3 - Desarrollo Económico	8 - Ciencia, Tecnología e Innovación	3 - Servicios Científicos y Tecnológicos	7 - Tecnicificación e innovación de las actividades del sector	A7.C3. Porcentaje de informes elaborados de investigaciones que promueven el desarrollo y la innovación tecnológica	(Número de informes de investigaciones que promueven el desarrollo y la innovación tecnológica/Número de investigaciones científicas y técnicas programadas)*100	Actividad	Trimestral	Porcentaje	Gestión	Eficacia	25	0	N/A	N/A
Administración Pública Federal	N/A	NA	JAG - Instituto Nacional de Investigaciones Forestales, Agrícolas y Pecuarias	E006	8 - Agricultura, C	Generación de Proyectos de Investigación	3 - Desarrollo Económico	8 - Ciencia, Tecnología e Innovación	3 - Servicios Científicos y Tecnológicos	7 - Tecnicificación e innovación de las actividades del sector	A4.C2 Promedio de cursos, talleres, eventos demostrativos y foros de divulgación impartidos por investigador en activo en el año tn	(Número de cursos, talleres, eventos demostrativos y foros de divulgación impartidos por investigador en activo en el año tn/ Número total de investigadores en activo en el año tn)	Actividad	Trimestral	Promedio	Gestión	Eficiencia	.14	42	100	N/A
Administración Pública Federal	N/A	NA	JAG - Instituto Nacional de Investigaciones Forestales, Agrícolas y Pecuarias	E006	8 - Agricultura, C	Generación de Proyectos de Investigación	3 - Desarrollo Económico	8 - Ciencia, Tecnología e Innovación	3 - Servicios Científicos y Tecnológicos	7 - Tecnicificación e innovación de las actividades del sector	A8. C4 Porcentaje de avance en la elaboración de las fichas de la Carta Nacional Pesquera	(Promedio del porcentaje de avance en la elaboración de las fichas de la Carta Nacional Pesquera / Número de fichas de la Carta Nacional Pesquera comprometidas) x 100	Actividad	Trimestral	Porcentaje	Gestión	Eficacia	25	0	N/A	N/A
Administración Pública Federal	N/A	NA	JAG - Instituto Nacional de Investigaciones Forestales, Agrícolas y Pecuarias	E006	8 - Agricultura, C	Generación de Proyectos de Investigación	3 - Desarrollo Económico	8 - Ciencia, Tecnología e Innovación	3 - Servicios Científicos y Tecnológicos	7 - Tecnicificación e innovación de las actividades del sector	A2.C1. Porcentaje de tecnologías validadas en el año tn con respecto de las tecnologías generadas el año tn-1	(Número de tecnologías validadas en el año tn / Número de tecnologías generadas en el año tn-1)*100	Actividad	Semestral	Porcentaje	Gestión	Eficacia	65.35	N/A	N/A	
Administración Pública Federal	N/A	NA	JAG - Instituto Nacional de Investigaciones Forestales, Agrícolas y Pecuarias	E006	8 - Agricultura, C	Generación de Proyectos de Investigación	3 - Desarrollo Económico	8 - Ciencia, Tecnología e Innovación	3 - Servicios Científicos y Tecnológicos	7 - Tecnicificación e innovación de las actividades del sector	A2.C1. Porcentaje de tecnologías validadas en el año tn con respecto de las tecnologías generadas el año tn-1	(Número de tecnologías validadas en el año tn / Número de tecnologías generadas en el año tn-1)*100	Actividad	Semestral	Porcentaje	Gestión	Eficacia	3.15	N/A	N/A	
Administración Pública Federal	N/A	NA	JAG - Instituto Nacional de Investigaciones Forestales, Agrícolas y Pecuarias	E006	8 - Agricultura, C	Generación de Proyectos de Investigación	3 - Desarrollo Económico	8 - Ciencia, Tecnología e Innovación	3 - Servicios Científicos y Tecnológicos	7 - Tecnicificación e innovación de las actividades del sector	A10.C6. Porcentaje de capacitaciones atendidas	(Número de capacitaciones atendidas/Número de capacitaciones solicitadas)*100	Actividad	Trimestral	Porcentaje	Gestión	Eficacia	25	25	100	N/A
Administración Pública Federal	N/A	NA	JAG - Instituto Nacional de Investigaciones Forestales, Agrícolas y Pecuarias	E006	8 - Agricultura, C	Generación de Proyectos de Investigación	3 - Desarrollo Económico	8 - Ciencia, Tecnología e Innovación	3 - Servicios Científicos y Tecnológicos	7 - Tecnicificación e innovación de las actividades del sector	A5.C2. Promedio de profesionistas del sector atendidos por investigador en activo en el año tn	(Número de profesionistas del sector atendidos en el año tn/Número de investigadores en activo en el año tn)	Actividad	Semestral	Promedio	Gestión	Eficiencia	1.1	N/A	N/A	
Administración Pública Federal	N/A	NA	JAG - Instituto Nacional de Investigaciones Forestales, Agrícolas y Pecuarias	E006	8 - Agricultura, C	Generación de Proyectos de Investigación	3 - Desarrollo Económico	8 - Ciencia, Tecnología e Innovación	3 - Servicios Científicos y Tecnológicos	7 - Tecnicificación e innovación de las actividades del sector	A1.C1. Promedio de artículos científicos publicados por investigador en activo en el año tn	(Número de artículos científicos publicados por investigador en activo en el año tn/Número total de investigadores en activo en el año tn)	Actividad	Semestral	Promedio	Gestión	Eficiencia	.15	N/A	N/A	
Administración Pública Federal	N/A	NA	JAG - Instituto Nacional de Investigaciones Forestales, Agrícolas y Pecuarias	E006	8 - Agricultura, C	Generación de Proyectos de Investigación	3 - Desarrollo Económico	8 - Ciencia, Tecnología e Innovación	3 - Servicios Científicos y Tecnológicos	7 - Tecnicificación e innovación de las actividades del sector	A1.C1. Promedio de artículos científicos publicados por investigador en activo en el año tn	(Número de artículos científicos publicados por investigador en activo en el año tn/Número total de investigadores en activo en el año tn)	Actividad	Semestral	Promedio	Gestión	Eficiencia	.36	N/A	N/A	
Administración Pública Federal	N/A	NA	JBK - Productora Nacional de Biológicos Veterinarios	B001	8 - Agricultura, C	Producción y comercialización de Biológicos Veterinarios	3 - Desarrollo Económico	2 - Agropecuaria, Silvicultura, Pesca y Caza	1 - Agropecuaria	226 - Producción y comercialización de biológicos veterinarios	Porcentaje de pruebas de diagnóstico comercializadas por PRONABIVE	(Pruebas de diagnóstico comercializadas por PRONABIVE)/(Total de pruebas de diagnóstico aplicadas)*100	Fin	Annual	Porcentaje	Estratégico	Eficacia	100	N/A	N/A	
Administración Pública Federal	N/A	NA	JBK - Productora Nacional de Biológicos Veterinarios	B001	8 - Agricultura, C	Producción y comercialización de Biológicos Veterinarios	3 - Desarrollo Económico	2 - Agropecuaria, Silvicultura, Pesca y Caza	1 - Agropecuaria	226 - Producción y comercialización de biológicos veterinarios	Productividad laboral en el sector agropecuario y pesquero	El cálculo se hace dividiendo el promedio anual del producto interno bruto del sector agropecuario reportado por el INEGI, entre el número promedio anual de personas ocupadas en el sector de acuerdo con los datos reportados en la ENOE del INEGI	Fin	Annual	Porcentaje	Estratégico	Eficacia	N/A	N/A	N/A	
Administración Pública Federal	N/A	NA	JBK - Productora Nacional de Biológicos Veterinarios	B001	8 - Agricultura, C	Producción y comercialización de Biológicos Veterinarios	3 - Desarrollo Económico	2 - Agropecuaria, Silvicultura, Pesca y Caza	1 - Agropecuaria	226 - Producción y comercialización de biológicos veterinarios	Porcentaje de dosis de PPD comercializadas.	(Dosis de PPD comercializadas)/(Total de dosis comercializadas para el Programa de Vigilancia de Salud Animal)*100	Propósito	Annual	Porcentaje	Estratégico	Eficiencia	100	N/A	N/A	
Administración Pública Federal	N/A	NA	JBK - Productora Nacional de Biológicos Veterinarios	B001	8 - Agricultura, C	Producción y comercialización de Biológicos Veterinarios	3 - Desarrollo Económico	2 - Agropecuaria, Silvicultura, Pesca y Caza	1 - Agropecuaria	226 - Producción y comercialización de biológicos veterinarios	Porcentaje de dosis producidas.	(Dosis producidas)/(Dosis programadas a producir)*100	Componente	Trimestral	Porcentaje	Estratégico	Eficacia	25	28.92	100	N/A
Administración Pública Federal	N/A	NA	JBK - Productora Nacional de Biológicos Veterinarios	B001	8 - Agricultura, C	Producción y comercialización de Biológicos Veterinarios	3 - Desarrollo Económico	2 - Agropecuaria, Silvicultura, Pesca y Caza	1 - Agropecuaria	226 - Producción y comercialización de biológicos veterinarios	Porcentaje de lotes conformes	(Lotes conformes)/(Total de lotes producidos)*100	Actividad	Trimestral	Porcentaje	Gestión	Eficacia	25	19.83	100	N/A
Administración Pública Federal	N/A	NA	112 - Coordinación General de Enlace CSectorial	S266	8 - Agricultura, C	Programa de Apoyos a Pequeños Productores	3 - Desarrollo Económico	2 - Agropecuaria, Silvicultura, Pesca y Caza	1 - Agropecuaria	6 - Elevar el ingreso de los productores y el empleo rural	Productividad laboral en el sector agropecuario y pesquero	El cálculo se hace dividiendo el promedio anual del producto interno bruto del sector agropecuario reportado por el INEGI, entre el número promedio anual de personas ocupadas en el sector de acuerdo con los datos reportados en la ENOE del INEGI	Fin	Annual	Porcentaje	Estratégico	Eficacia	N/A	N/A	N/A	
Administración Pública Federal	N/A	NA	112 - Coordinación General de Enlace CSectorial	S266	8 - Agricultura, C	Programa de Apoyos a Pequeños Productores	3 - Desarrollo Económico	2 - Agropecuaria, Silvicultura, Pesca y Caza	1 - Agropecuaria	6 - Elevar el ingreso de los productores y el empleo rural	Porcentaje de Pequeños Productores que perciben un incremento en su producción por el apoyo recibido	(Número de pequeños productores entrevistados que perciben un incremento en su producción por el apoyo recibido / Número de pequeños productores entrevistados)*100	Propósito	Annual	Porcentaje	Estratégico	Eficacia	86.07	N/A	N/A	
Administración Pública Federal	N/A	NA	112 - Coordinación General de Enlace CSectorial	S266	8 - Agricultura, C	Programa de Apoyos a Pequeños Productores	3 - Desarrollo Económico	2 - Agropecuaria, Silvicultura, Pesca y Caza	1 - Agropecuaria	6 - Elevar el ingreso de los productores y el empleo rural	C8. Porcentaje de Pequeños productores de maíz y frijol apoyados con incentivos para la producción	((Número de pequeños productores de maíz y frijol apoyados con incentivos para la producción) / (Total de pequeños productores de maíz y frijol que solicitan incentivos para la producción) ) *100	Componente	Semestral	Porcentaje	Gestión	Eficacia	12.06897	N/A	N/A	
Administración Pública Federal	N/A	NA	112 - Coordinación General de Enlace CSectorial	S266	8 - Agricultura, C	Programa de Apoyos a Pequeños Productores	3 - Desarrollo Económico	2 - Agropecuaria, Silvicultura, Pesca y Caza	1 - Agropecuaria	6 - Elevar el ingreso de los productores y el empleo rural	C1. Porcentaje de jóvenes rurales apoyados para su arraigo y emprendimiento	(Número total de jóvenes rurales apoyados para arraigo /Número total de jóvenes rurales programados para arraigo ) *100	Componente	Semestral	Porcentaje	Estratégico	Eficacia	100	N/A	N/A	
Administración Pública Federal	N/A	NA	112 - Coordinación General de Enlace CSectorial	S266	8 - Agricultura, C	Programa de Apoyos a Pequeños Productores	3 - Desarrollo Económico	2 - Agropecuaria, Silvicultura, Pesca y Caza	1 - Agropecuaria	6 - Elevar el ingreso de los productores y el empleo rural	C1. Porcentaje de jóvenes rurales apoyados para su arraigo y emprendimiento	(Número total de jóvenes rurales apoyados para arraigo /Número total de jóvenes rurales programados para arraigo ) *100	Componente	Semestral	Porcentaje	Estratégico	Eficacia	0	N/A	N/A	
Administración Pública Federal	N/A	NA	112 - Coordinación General de Enlace CSectorial	S266	8 - Agricultura, C	Programa de Apoyos a Pequeños Productores	3 - Desarrollo Económico	2 - Agropecuaria, Silvicultura, Pesca y Caza	1 - Agropecuaria	6 - Elevar el ingreso de los productores y el empleo rural	C7. Porcentaje de pequeños productores de café apoyados.	(Número total de pequeños productores de café apoyados para aumentar su productividad/ Número total de pequeños productores de café registrados en el padrón nacional cafetalero)*100	Componente	Semestral	Porcentaje	Gestión	Eficacia	16.44	N/A	N/A	
Administración Pública Federal	N/A	NA	112 - Coordinación General de Enlace CSectorial	S266	8 - Agricultura, C	Programa de Apoyos a Pequeños Productores	3 - Desarrollo Económico	2 - Agropecuaria, Silvicultura, Pesca y Caza	1 - Agropecuaria	6 - Elevar el ingreso de los productores y el empleo rural	C7. Porcentaje de pequeños productores de café apoyados.	(Número total de pequeños productores de café apoyados para aumentar su productividad/ Número total de pequeños productores de café registrados en el padrón nacional cafetalero)*100	Componente	Semestral	Porcentaje	Gestión	Eficacia	7.83	N/A	N/A	
Administración Pública Federal	N/A	NA	112 - Coordinación General de Enlace CSectorial	S266	8 - Agricultura, C	Programa de Apoyos a Pequeños Productores	3 - Desarrollo Económico	2 - Agropecuaria, Silvicultura, Pesca y Caza	1 - Agropecuaria	6 - Elevar el ingreso de los productores y el empleo rural	C10.2 Tasa de variación de la superficie agropecuaria incorporada al aprovechamiento sustentable	((Hectáreas incorporadas al aprovechamiento sustentable del suelo y agua en el año tn)/(Hectáreas incorporadas al aprovechamiento sustentable de suelo y agua en el año tn-1))*100-100.	Componente	Annual	Porcentaje	Estratégico	Eficacia	2	N/A	N/A	
Administración Pública Federal	N/A	NA	112 - Coordinación General de Enlace CSectorial	S266	8 - Agricultura, C	Programa de Apoyos a Pequeños Productores	3 - Desarrollo Económico	2 - Agropecuaria, Silvicultura, Pesca y Caza	1 - Agropecuaria	6 - Elevar el ingreso de los productores y el empleo rural	C10.1 Porcentaje de variación de la capacidad de almacenamiento de agua	((Metros cúbicos de capacidad instalada para almacenamiento anual del agua en el año tn)/(Metros cúbicos de capacidad instalada para almacenamiento de agua en el año tn-1))*100	Componente	Annual	Porcentaje	Estratégico	Eficacia	50	N/A	N/A	
Administración Pública Federal	N/A	NA	112 - Coordinación General de Enlace CSectorial	S266	8 - Agricultura, C	Programa de Apoyos a Pequeños Productores	3 - Desarrollo Económico	2 - Agropecuaria, Silvicultura, Pesca y Caza	1 - Agropecuaria	6 - Elevar el ingreso de los productores y el empleo rural	C11. Porcentaje de productores beneficiarios de alta y muy alta marginación que pertenecen a una unidad de producción familiar apoyados con incentivos del PESA para la producción de alimentos, que contribuyen a su	(Número de productores beneficiarios de alta y muy alta marginación apoyados con incentivos del PESA que producen alimentos / Total de beneficiarios autorizados del PESA ) *100	Componente	Annual	Porcentaje	Estratégico	Eficacia	80	N/A	N/A	

Administración Pública Federal	N/A	N/A	8 - Agricultura, C Sectorial	112 - Coordinación General de Enlace Sectorial	S266	Programa de Apoyos a Pequeños Productores	3 - Desarrollo Económico	2 - Agropecuaria, Silvicultura, Pesca y Caza 1 - Agropecuaria	6 - Elevar el ingreso de los productores y el empleo rural	C8. Porcentaje de grupos de mujeres y hombres en núcleos agrarios apoyados con proyectos productivos.	(Número total de grupos de mujeres y hombres en núcleos agrarios apoyados/Número total de grupos de mujeres y hombres en núcleos agrarios con solicitudes para proyectos productivos técnicamente validadas)*100	Componente	Semestral	Porcentaje	Estratégico	Eficacia	55.49	N/A	N/A	
Administración Pública Federal	N/A	N/A	8 - Agricultura, C Sectorial	112 - Coordinación General de Enlace Sectorial	S266	Programa de Apoyos a Pequeños Productores	3 - Desarrollo Económico	2 - Agropecuaria, Silvicultura, Pesca y Caza 1 - Agropecuaria	6 - Elevar el ingreso de los productores y el empleo rural	C9. Porcentaje de grupos de mujeres y hombres en núcleos agrarios apoyados con proyectos productivos.	(Número total de grupos de mujeres y hombres en núcleos agrarios apoyados/Número total de grupos de mujeres y hombres en núcleos agrarios con solicitudes para proyectos productivos técnicamente validadas)*100	Componente	Semestral	Porcentaje	Estratégico	Eficacia	15.78	N/A	N/A	
Administración Pública Federal	N/A	N/A	8 - Agricultura, C Sectorial	112 - Coordinación General de Enlace Sectorial	S266	Programa de Apoyos a Pequeños Productores	3 - Desarrollo Económico	2 - Agropecuaria, Silvicultura, Pesca y Caza 1 - Agropecuaria	6 - Elevar el ingreso de los productores y el empleo rural	C5. Porcentaje de pequeños productores apoyados con servicios de extensión, desarrollo de capacidades y capacitación.	(Número total de pequeños productores apoyados con servicios de extensión, desarrollo de capacidades y capacitación/ Número total de pequeños productores solicitantes con dictamen positivo)*100	Componente	Semestral	Porcentaje	Estratégico	Eficacia	100	N/A	N/A	
Administración Pública Federal	N/A	N/A	8 - Agricultura, C Sectorial	112 - Coordinación General de Enlace Sectorial	S266	Programa de Apoyos a Pequeños Productores	3 - Desarrollo Económico	2 - Agropecuaria, Silvicultura, Pesca y Caza 1 - Agropecuaria	6 - Elevar el ingreso de los productores y el empleo rural	C6. Porcentaje de pequeños productores apoyados con servicios de extensión, desarrollo de capacidades y capacitación.	(Número total de pequeños productores apoyados con servicios de extensión, desarrollo de capacidades y capacitación/ Número total de pequeños productores solicitantes con dictamen positivo)*100	Componente	Semestral	Porcentaje	Estratégico	Eficacia	0	N/A	N/A	
Administración Pública Federal	N/A	N/A	8 - Agricultura, C Sectorial	112 - Coordinación General de Enlace Sectorial	S266	Programa de Apoyos a Pequeños Productores	3 - Desarrollo Económico	2 - Agropecuaria, Silvicultura, Pesca y Caza 1 - Agropecuaria	6 - Elevar el ingreso de los productores y el empleo rural	C3.2 Porcentaje de productores que habitan en zonas áridas y semiáridas apoyados	(Número de productores que habitan en zonas áridas y semiáridas apoyados en el año en curso /Número de productores que habitan en zonas áridas y semiáridas que solicitan apoyo en el año en curso)*100	Componente	Annual	Porcentaje	Estratégico	Eficacia	94.71	N/A	N/A	
Administración Pública Federal	N/A	N/A	8 - Agricultura, C Sectorial	112 - Coordinación General de Enlace Sectorial	S266	Programa de Apoyos a Pequeños Productores	3 - Desarrollo Económico	2 - Agropecuaria, Silvicultura, Pesca y Caza 1 - Agropecuaria	6 - Elevar el ingreso de los productores y el empleo rural	C3.1 Porcentaje de variación de municipios de zonas áridas y semiáridas con proyectos integrales ejecutados	((Municipios de zonas áridas y semiáridas atendidos con proyectos en el año tn/Municipios de zonas áridas y semiáridas en el año 10)-1)*100	Componente	Annual	Porcentaje	Estratégico	Eficacia	6.14	N/A	N/A	
Administración Pública Federal	N/A	N/A	8 - Agricultura, C Sectorial	112 - Coordinación General de Enlace Sectorial	S266	Programa de Apoyos a Pequeños Productores	3 - Desarrollo Económico	2 - Agropecuaria, Silvicultura, Pesca y Caza 1 - Agropecuaria	6 - Elevar el ingreso de los productores y el empleo rural	C6. Porcentaje de Organizaciones Rurales apoyadas que incorporaron acciones y/o estrategias con temas estructurales afines al sector.	(Número de Organizaciones rurales apoyadas que incorporaron acciones y/o estrategias con temas afines al sector agroalimentario / Número de Organizaciones rurales que fueron apoyadas)*100	Componente	Annual	Porcentaje	Estratégico	Eficacia	20	N/A	N/A	
Administración Pública Federal	N/A	N/A	8 - Agricultura, C Sectorial	112 - Coordinación General de Enlace Sectorial	S266	Programa de Apoyos a Pequeños Productores	3 - Desarrollo Económico	2 - Agropecuaria, Silvicultura, Pesca y Caza 1 - Agropecuaria	6 - Elevar el ingreso de los productores y el empleo rural	C2.1 Capacidad de productores apoyados para mejorar su capacidad adaptativa ante desastres naturales.	(Número de productores agropecuarios apoyados para mejorar su capacidad adaptativa ante desastres naturales/Número de productores agropecuarios elegibles)*100	Componente	Annual	Porcentaje	Estratégico	Eficacia	75.19	N/A	N/A	
Administración Pública Federal	N/A	N/A	8 - Agricultura, C Sectorial	112 - Coordinación General de Enlace Sectorial	S266	Programa de Apoyos a Pequeños Productores	3 - Desarrollo Económico	2 - Agropecuaria, Silvicultura, Pesca y Caza 1 - Agropecuaria	6 - Elevar el ingreso de los productores y el empleo rural	C2.2 Potenciación de los incentivos económicos (Federal y Estatal) ante la ocurrencia de desastres naturales	(Monto de incentivos económicos que protegen a las actividades productivas de productores agropecuarios, acuícolas y pesqueros ante la ocurrencia de desastres naturales/Monto de incentivos económicos asignados)	Componente	Annual	Pesos	Estratégico	Eficacia	7.29	N/A	N/A	
Administración Pública Federal	N/A	N/A	8 - Agricultura, C Sectorial	112 - Coordinación General de Enlace Sectorial	S266	Programa de Apoyos a Pequeños Productores	3 - Desarrollo Económico	2 - Agropecuaria, Silvicultura, Pesca y Caza 1 - Agropecuaria	6 - Elevar el ingreso de los productores y el empleo rural	C2.3 Índice de siniestralidad	(monto de indemnizaciones pagadas contra desastres naturales/ total de primas pagadas) * 100	Componente	Annual	Porcentaje	Estratégico	Economía	30	N/A	N/A	
Administración Pública Federal	N/A	N/A	8 - Agricultura, C Sectorial	112 - Coordinación General de Enlace Sectorial	S266	Programa de Apoyos a Pequeños Productores	3 - Desarrollo Económico	2 - Agropecuaria, Silvicultura, Pesca y Caza 1 - Agropecuaria	6 - Elevar el ingreso de los productores y el empleo rural	C8. Porcentaje de Pequeños productores de maíz y frijol apoyados con incentivos para la producción / (Total de pequeños productores de maíz y frijol que solicitan incentivos para la producción ) *100	(((Número de pequeños productores de maíz y frijol apoyados con incentivos para la producción) / (Total de pequeños productores de maíz y frijol que solicitan incentivos para la producción) ) *100)	Componente	Semestral	Porcentaje	Gestión	Eficacia	34.48	N/A	N/A	
Administración Pública Federal	N/A	N/A	8 - Agricultura, C Sectorial	112 - Coordinación General de Enlace Sectorial	S266	Programa de Apoyos a Pequeños Productores	3 - Desarrollo Económico	2 - Agropecuaria, Silvicultura, Pesca y Caza 1 - Agropecuaria	6 - Elevar el ingreso de los productores y el empleo rural	C4.1 Porcentaje de mujeres mayores de 18 años y hasta 65 años cumplidos en condición de pobreza en zonas periurbanas o rurales, apoyadas con paquetes, para la instalación de huertos y módulos de gallinas o conejos/Número de mujeres mayores de 18 años y hasta 65 años cumplidos en condición de pobreza en zonas periurbanas o rurales)*100	(Número de mujeres mayores de 18 años y hasta 65 años cumplidos en condición de pobreza en zonas periurbanas o rurales, apoyadas con paquetes, para la instalación de huertos y módulos de gallinas o conejos/Número de mujeres mayores de 18 años y hasta 65 años cumplidos en condición de pobreza en zonas periurbanas o rurales)*100	Componente	Annual	Porcentaje	Estratégico	Eficacia	.58	N/A	N/A	
Administración Pública Federal	N/A	N/A	8 - Agricultura, C Sectorial	112 - Coordinación General de Enlace Sectorial	S266	Programa de Apoyos a Pequeños Productores	3 - Desarrollo Económico	2 - Agropecuaria, Silvicultura, Pesca y Caza 1 - Agropecuaria	6 - Elevar el ingreso de los productores y el empleo rural	C4.2 Porcentaje de pequeñas productoras rurales pertenecientes a los estratos E1, E2 y E3 de localidades de alta y muy alta marginación, apoyadas para ejecutar proyectos de producción primaria y agregación de valor /Número de pequeñas productoras rurales, pertenecientes a los estratos E1, E2 y E3 de localidades de alta y muy alta marginación)*100	(Número de pequeñas productoras rurales, pertenecientes a los estratos E1, E2 y E3 de localidades de alta y muy alta marginación, apoyadas para ejecutar proyectos de producción primaria y agregación de valor /Número de pequeñas productoras rurales, pertenecientes a los estratos E1, E2 y E3 de localidades de alta y muy alta marginación)*100	Componente	Annual	Porcentaje	Estratégico	Eficacia	1.06	N/A	N/A	
Administración Pública Federal	N/A	N/A	8 - Agricultura, C Sectorial	112 - Coordinación General de Enlace Sectorial	S266	Programa de Apoyos a Pequeños Productores	3 - Desarrollo Económico	2 - Agropecuaria, Silvicultura, Pesca y Caza 1 - Agropecuaria	6 - Elevar el ingreso de los productores y el empleo rural	A1.2.C2 Porcentaje de superficie elegible asegurada ante la ocurrencia de siniestros	(Superficie elegible asegurada contra siniestros / total de superficie elegible)*100	Actividad	Semestral	Porcentaje	Gestión	Eficacia	74.6	N/A	N/A	
Administración Pública Federal	N/A	N/A	8 - Agricultura, C Sectorial	112 - Coordinación General de Enlace Sectorial	S266	Programa de Apoyos a Pequeños Productores	3 - Desarrollo Económico	2 - Agropecuaria, Silvicultura, Pesca y Caza 1 - Agropecuaria	6 - Elevar el ingreso de los productores y el empleo rural	A1.2.C2 Porcentaje de superficie elegible asegurada ante la ocurrencia de siniestros	(Superficie elegible asegurada contra siniestros / total de superficie elegible)*100	Actividad	Semestral	Porcentaje	Gestión	Eficacia	0	N/A	N/A	
Administración Pública Federal	N/A	N/A	8 - Agricultura, C Sectorial	112 - Coordinación General de Enlace Sectorial	S266	Programa de Apoyos a Pequeños Productores	3 - Desarrollo Económico	2 - Agropecuaria, Silvicultura, Pesca y Caza 1 - Agropecuaria	6 - Elevar el ingreso de los productores y el empleo rural	A1.C10 Porcentaje del recurso comprometido para infraestructura de captación, manejo y almacenamiento de agua con respecto al total del recurso de inversión del Componente	(Presupuesto comprometido para conservación de suelo e infraestructura de captación, manejo y almacenamiento de agua /Total de recurso asignado al componente en 2017)*100	Actividad	Semestral	Porcentaje	Gestión	Eficacia	93.8	N/A	N/A	
Administración Pública Federal	N/A	N/A	8 - Agricultura, C Sectorial	112 - Coordinación General de Enlace Sectorial	S266	Programa de Apoyos a Pequeños Productores	3 - Desarrollo Económico	2 - Agropecuaria, Silvicultura, Pesca y Caza 1 - Agropecuaria	6 - Elevar el ingreso de los productores y el empleo rural	A1.C10 Porcentaje del recurso comprometido para infraestructura de captación, manejo y almacenamiento de agua con respecto al total del recurso de inversión del Componente	(Presupuesto comprometido para conservación de suelo e infraestructura de captación, manejo y almacenamiento de agua /Total de recurso asignado al componente en 2017)*100	Actividad	Semestral	Porcentaje	Gestión	Eficacia	30.01	N/A	N/A	
Administración Pública Federal	N/A	N/A	8 - Agricultura, C Sectorial	112 - Coordinación General de Enlace Sectorial	S266	Programa de Apoyos a Pequeños Productores	3 - Desarrollo Económico	2 - Agropecuaria, Silvicultura, Pesca y Caza 1 - Agropecuaria	6 - Elevar el ingreso de los productores y el empleo rural	A1.C8 Porcentaje de solicitudes de pequeños productores de maíz y frijol dictaminadas para la obtención de incentivos para la producción	(Número de solicitudes de pequeños productores de maíz y frijol dictaminadas para la obtención de incentivos para la producción / (Total de solicitudes de pequeños productores de maíz y frijol recibidas para la obtención de incentivos para la producción) *100	Actividad	Semestral	Porcentaje	Gestión	Eficacia	100	N/A	N/A	
Administración Pública Federal	N/A	N/A	8 - Agricultura, C Sectorial	112 - Coordinación General de Enlace Sectorial	S266	Programa de Apoyos a Pequeños Productores	3 - Desarrollo Económico	2 - Agropecuaria, Silvicultura, Pesca y Caza 1 - Agropecuaria	6 - Elevar el ingreso de los productores y el empleo rural	A1.C8 Porcentaje de solicitudes de pequeños productores de maíz y frijol dictaminadas para la obtención de incentivos para la producción	(Número de solicitudes de pequeños productores de maíz y frijol dictaminadas para la obtención de incentivos para la producción / (Total de solicitudes de pequeños productores de maíz y frijol recibidas para la obtención de incentivos para la producción) *100	Actividad	Semestral	Porcentaje	Gestión	Eficacia	30	N/A	N/A	
Administración Pública Federal	N/A	N/A	8 - Agricultura, C Sectorial	112 - Coordinación General de Enlace Sectorial	S266	Programa de Apoyos a Pequeños Productores	3 - Desarrollo Económico	2 - Agropecuaria, Silvicultura, Pesca y Caza 1 - Agropecuaria	6 - Elevar el ingreso de los productores y el empleo rural	A2.C9 Porcentaje de mujeres y hombres con proyectos productivos autorizados que asisten a la inducción informativa sobre el componente	(Número de mujeres y hombres con proyectos productivos autorizados que asisten a la inducción informativa/ Número de mujeres y hombres de grupos con proyectos productivos autorizados)*100	Actividad	Trimestral	Porcentaje	Gestión	Eficacia	18.93	20.2	100	N/A
Administración Pública Federal	N/A	N/A	8 - Agricultura, C Sectorial	112 - Coordinación General de Enlace Sectorial	S266	Programa de Apoyos a Pequeños Productores	3 - Desarrollo Económico	2 - Agropecuaria, Silvicultura, Pesca y Caza 1 - Agropecuaria	6 - Elevar el ingreso de los productores y el empleo rural	A1.C5 Porcentaje de extensionistas contratados al mes de junio de 2017	(Número de extensionistas contratados al mes de junio de 2017 / Número total de extensionistas contratados durante el ejercicio 2017)*100	Actividad	Semestral	Porcentaje	Gestión	Eficacia	100	N/A	N/A	
Administración Pública Federal	N/A	N/A	8 - Agricultura, C Sectorial	112 - Coordinación General de Enlace Sectorial	S266	Programa de Apoyos a Pequeños Productores	3 - Desarrollo Económico	2 - Agropecuaria, Silvicultura, Pesca y Caza 1 - Agropecuaria	6 - Elevar el ingreso de los productores y el empleo rural	A1.C5 Porcentaje de extensionistas contratados al mes de junio de 2017	(Número de extensionistas contratados al mes de junio de 2017 / Número total de extensionistas contratados durante el ejercicio 2017)*100	Actividad	Semestral	Porcentaje	Gestión	Eficacia	0	N/A	N/A	
Administración Pública Federal	N/A	N/A	8 - Agricultura, C Sectorial	112 - Coordinación General de Enlace Sectorial	S266	Programa de Apoyos a Pequeños Productores	3 - Desarrollo Económico	2 - Agropecuaria, Silvicultura, Pesca y Caza 1 - Agropecuaria	6 - Elevar el ingreso de los productores y el empleo rural	A1.C1 Porcentaje de solicitudes dictaminadas positivas	(Número de solicitudes dictaminadas positivas/Número de solicitudes recibidas)*100	Actividad	Semestral	Porcentaje	Gestión	Eficacia	90.91	N/A	N/A	
Administración Pública Federal	N/A	N/A	8 - Agricultura, C Sectorial	112 - Coordinación General de Enlace Sectorial	S266	Programa de Apoyos a Pequeños Productores	3 - Desarrollo Económico	2 - Agropecuaria, Silvicultura, Pesca y Caza 1 - Agropecuaria	6 - Elevar el ingreso de los productores y el empleo rural	A1.C1 Porcentaje de solicitudes dictaminadas positivas	(Número de solicitudes dictaminadas positivas/Número de solicitudes recibidas)*100	Actividad	Semestral	Porcentaje	Gestión	Eficacia	0	N/A	N/A	
Administración Pública Federal	N/A	N/A	8 - Agricultura, C Sectorial	112 - Coordinación General de Enlace Sectorial	S266	Programa de Apoyos a Pequeños Productores	3 - Desarrollo Económico	2 - Agropecuaria, Silvicultura, Pesca y Caza 1 - Agropecuaria	6 - Elevar el ingreso de los productores y el empleo rural	A1.C11 Porcentaje de Agencias de Desarrollo Rural PESA con dictamen	(Agencias de Desarrollo Rural (ADR) con dictamen/Total de Agencias de Desarrollo Rural) *100	Actividad	Annual	Porcentaje	Gestión	Eficacia	100	N/A	N/A	
Administración Pública Federal	N/A	N/A	8 - Agricultura, C Sectorial	112 - Coordinación General de Enlace Sectorial	S266	Programa de Apoyos a Pequeños Productores	3 - Desarrollo Económico	2 - Agropecuaria, Silvicultura, Pesca y Caza 1 - Agropecuaria	6 - Elevar el ingreso de los productores y el empleo rural	A2.C4 Porcentaje de solicitudes autorizadas de proyectos de producción primaria y agregación de valor.	(Número de solicitudes autorizadas de proyectos de producción primaria y agregación de valor/Número de solicitudes recibidas de proyectos de producción primaria y agregación de valor)*100	Actividad	Annual	Porcentaje	Gestión	Eficacia	23.14	N/A	N/A	
Administración Pública Federal	N/A	N/A	8 - Agricultura, C Sectorial	112 - Coordinación General de Enlace Sectorial	S266	Programa de Apoyos a Pequeños Productores	3 - Desarrollo Económico	2 - Agropecuaria, Silvicultura, Pesca y Caza 1 - Agropecuaria	6 - Elevar el ingreso de los productores y el empleo rural	A1.C4 Porcentaje de solicitudes autorizadas para la instalación de huertos y módulos de gallinas o conejos.	(Número de solicitudes autorizadas para la instalación de huertos y módulos de gallinas o conejos /Número de solicitudes recibidas para la instalación de huertos y módulos de gallinas o conejos)*100	Actividad	Annual	Porcentaje	Gestión	Eficacia	19.44	N/A	N/A	
Administración Pública Federal	N/A	N/A	8 - Agricultura, C Sectorial	112 - Coordinación General de Enlace Sectorial	S266	Programa de Apoyos a Pequeños Productores	3 - Desarrollo Económico	2 - Agropecuaria, Silvicultura, Pesca y Caza 1 - Agropecuaria	6 - Elevar el ingreso de los productores y el empleo rural	A1.C9 Porcentaje de proyectos productivos dictaminados técnicamente.	(Número total de proyectos productivos dictaminados técnicamente/Número total de proyectos productivos procedentes a ser dictaminados técnicamente)*100	Actividad	Trimestral	Porcentaje	Gestión	Eficacia	10	11.75	100	N/A
Administración Pública Federal	N/A	N/A	8 - Agricultura, C Sectorial	112 - Coordinación General de Enlace Sectorial	S266	Programa de Apoyos a Pequeños Productores	3 - Desarrollo Económico	2 - Agropecuaria, Silvicultura, Pesca y Caza 1 - Agropecuaria	6 - Elevar el ingreso de los productores y el empleo rural	A1.C6 Porcentaje de organizaciones rurales supervisadas.	(Organizaciones rurales supervisadas/Organizaciones rurales apoyadas)*100	Actividad	Annual	Porcentaje	Gestión	Eficacia	20	N/A	N/A	







Administración Pública Federal	N/A	N/A	8 - Agricultura, C	116 - Coordinación General de Ganadería	S260	Programa de Fomento Ganadero	3 - Desarrollo Económico	2 - Agropecuaria, Silvicultura, Pesca y Caza 1 - Agropecuaria	6 - Elevar el ingreso de los productores y el empleo rural	A1.C4 Porcentaje de solicitudes dictaminadas positivas en el PROGAN Productivo	(Número de solicitudes dictaminadas positivas en PROGAN Productivo/Número total de solicitudes elegibles para pago en PROGAN Productivo)*100	Actividad	Semestral	Porcentaje	Gestión	Eficacia	87.73	N/A	N/A
Administración Pública Federal	N/A	N/A	8 - Agricultura, C	116 - Coordinación General de Ganadería	S260	Programa de Fomento Ganadero	3 - Desarrollo Económico	2 - Agropecuaria, Silvicultura, Pesca y Caza 1 - Agropecuaria	6 - Elevar el ingreso de los productores y el empleo rural	A2.C2 Porcentaje de solicitudes dictaminadas positivas en Estrategias Integrales para la cadena productiva pecuaria.	(Número de solicitudes dictaminadas positivas en Estrategias Integrales para la cadena productiva pecuaria. /Número total de solicitudes en Estrategias Integrales para la cadena productiva pecuaria. recibidas)*100	Actividad	Semestral	Porcentaje	Gestión	Eficacia	0	N/A	N/A
Administración Pública Federal	N/A	N/A	8 - Agricultura, C	116 - Coordinación General de Ganadería	S260	Programa de Fomento Ganadero	3 - Desarrollo Económico	2 - Agropecuaria, Silvicultura, Pesca y Caza 1 - Agropecuaria	6 - Elevar el ingreso de los productores y el empleo rural	A2.C2 Porcentaje de solicitudes dictaminadas positivas en Estrategias Integrales para la cadena productiva pecuaria.	(Número de solicitudes dictaminadas positivas en Estrategias Integrales para la cadena productiva pecuaria. recibidas)*100	Actividad	Semestral	Porcentaje	Gestión	Eficacia	70.09	N/A	N/A
Administración Pública Federal	N/A	N/A	8 - Agricultura, C	116 - Coordinación General de Ganadería	S260	Programa de Fomento Ganadero	3 - Desarrollo Económico	2 - Agropecuaria, Silvicultura, Pesca y Caza 1 - Agropecuaria	6 - Elevar el ingreso de los productores y el empleo rural	AS.C5 Porcentaje de solicitudes dictaminadas positivas en apoyo a la sustentabilidad pecuaria.	(Número de solicitudes dictaminadas positivas en Sustentabilidad Pecuaria/Número total de solicitudes recibidas en Sustentabilidad Pecuaria)*100	Actividad	Semestral	Porcentaje	Gestión	Eficacia	26.81	N/A	N/A
Administración Pública Federal	N/A	N/A	8 - Agricultura, C	200 - Subsecretaría de Alimentación y Competitividad	S257	Programa de Productividad y Competitividad Agroalimentaria	3 - Desarrollo Económico	2 - Agropecuaria, Silvicultura, Pesca y Caza 1 - Agropecuaria	9 - Impulso a la reconversión productiva en materia agrícola, pecuaria y pesquera	Productividad laboral en el sector agropecuario y pesquero	El cálculo se hace dividiendo el promedio anual del producto interno bruto del sector agropecuario reportado por el INEGI, entre el número promedio anual de personas ocupadas en el sector de acuerdo con los datos reportados en la ENOE del INEGI	Fin	Annual	Porcentaje	Estratégico	Eficacia		N/A	N/A
Administración Pública Federal	N/A	N/A	8 - Agricultura, C	200 - Subsecretaría de Alimentación y Competitividad	S257	Programa de Productividad y Competitividad Agroalimentaria	3 - Desarrollo Económico	2 - Agropecuaria, Silvicultura, Pesca y Caza 1 - Agropecuaria	9 - Impulso a la reconversión productiva en materia agrícola, pecuaria y pesquera	Incentivos otorgados a proyectos de inversión beneficiados por el Programa por unidad económica rural	Incenivos otorgados a proyectos de inversión beneficiados por el Programa por unidad económica rural = Monto de los incentivos otorgados a proyectos de inversión/unidades económicas rurales beneficiadas	Propósito	Annual	Pesos	Estratégico	Eficacia	109318	N/A	N/A
Administración Pública Federal	N/A	N/A	8 - Agricultura, C	200 - Subsecretaría de Alimentación y Competitividad	S257	Programa de Productividad y Competitividad Agroalimentaria	3 - Desarrollo Económico	2 - Agropecuaria, Silvicultura, Pesca y Caza 1 - Agropecuaria	9 - Impulso a la reconversión productiva en materia agrícola, pecuaria y pesquera	C3.1 Porcentaje de productores capacitados C1.1. Tasa de variación del promedio de presupuesto entregado por solicitada a las personas físicas o morales, cuya actividad esté vinculada al sector agroalimentario y rural en su conjunto, y otros agentes económicos del sector	(Número total de productores capacitados/Número total de productores apoyados por el Componente de certificación y normalización)* 100 ((Suma total del monto de los incentivos económicos reservados por el Componente en el año tn / Número de incentivos económicos entregados en el año tn) / (Suma total del monto de los incentivos económicos reservados por el Componente en el año t0) / Número de incentivos económicos entregados en el año t0) - 1 * 100	Componente	Semestral	Porcentaje	Estratégico	Eficacia	28.73	N/A	N/A
Administración Pública Federal	N/A	N/A	8 - Agricultura, C	200 - Subsecretaría de Alimentación y Competitividad	S257	Programa de Productividad y Competitividad Agroalimentaria	3 - Desarrollo Económico	2 - Agropecuaria, Silvicultura, Pesca y Caza 1 - Agropecuaria	9 - Impulso a la reconversión productiva en materia agrícola, pecuaria y pesquera	C2 Valor de la inversión detonada por los incentivos económicos entregados para activos productivos y agrologística	Monto de inversión total de las Unidades Económicas Rurales apoyadas en el año t/Monto total de incentivos económicos entregados a las Unidades Económicas Rurales en el año t	Componente	Annual	razón	Estratégico	Eficiencia	2.66	N/A	N/A
Administración Pública Federal	N/A	N/A	8 - Agricultura, C	200 - Subsecretaría de Alimentación y Competitividad	S257	Programa de Productividad y Competitividad Agroalimentaria	3 - Desarrollo Económico	2 - Agropecuaria, Silvicultura, Pesca y Caza 1 - Agropecuaria	9 - Impulso a la reconversión productiva en materia agrícola, pecuaria y pesquera	C3.1 Porcentaje de productores capacitados	(Número total de productores capacitados/Número total de productores apoyados por el Componente de certificación y normalización)* 100	Componente	Semestral	Porcentaje	Estratégico	Eficacia	44.32	N/A	N/A
Administración Pública Federal	N/A	N/A	8 - Agricultura, C	200 - Subsecretaría de Alimentación y Competitividad	S257	Programa de Productividad y Competitividad Agroalimentaria	3 - Desarrollo Económico	2 - Agropecuaria, Silvicultura, Pesca y Caza 1 - Agropecuaria	9 - Impulso a la reconversión productiva en materia agrícola, pecuaria y pesquera	C3.2 Porcentaje de productores certificados	(Número total de productores certificados/Número total de productores capacitados)* 100	Componente	Semestral	Porcentaje	Estratégico	Eficacia	6.59	N/A	N/A
Administración Pública Federal	N/A	N/A	8 - Agricultura, C	200 - Subsecretaría de Alimentación y Competitividad	S257	Programa de Productividad y Competitividad Agroalimentaria	3 - Desarrollo Económico	2 - Agropecuaria, Silvicultura, Pesca y Caza 1 - Agropecuaria	9 - Impulso a la reconversión productiva en materia agrícola, pecuaria y pesquera	C3.2 Porcentaje de productores certificados	(Número total de productores certificados/Número total de productores capacitados)* 100	Componente	Semestral	Porcentaje	Estratégico	Eficacia	10.99	N/A	N/A
Administración Pública Federal	N/A	N/A	8 - Agricultura, C	200 - Subsecretaría de Alimentación y Competitividad	S257	Programa de Productividad y Competitividad Agroalimentaria	3 - Desarrollo Económico	2 - Agropecuaria, Silvicultura, Pesca y Caza 1 - Agropecuaria	9 - Impulso a la reconversión productiva en materia agrícola, pecuaria y pesquera	C5.1 Porcentaje de variación del monto de crédito para beneficiarios del Componente de Acceso al Financiamiento, respecto al año base.	(Monto total de crédito otorgado a beneficiarios del Componente, en el año tn / Monto total de crédito otorgado a beneficiarios del Componente, en el año t0)*100	Componente	Semestral	Porcentaje	Estratégico	Eficacia	55.39	N/A	N/A
Administración Pública Federal	N/A	N/A	8 - Agricultura, C	200 - Subsecretaría de Alimentación y Competitividad	S257	Programa de Productividad y Competitividad Agroalimentaria	3 - Desarrollo Económico	2 - Agropecuaria, Silvicultura, Pesca y Caza 1 - Agropecuaria	9 - Impulso a la reconversión productiva en materia agrícola, pecuaria y pesquera	C5.1 Porcentaje de variación del monto de crédito para beneficiarios del Componente de Acceso al Financiamiento, respecto al año base.	(Monto total de crédito otorgado a beneficiarios del Componente, en el año tn / Monto total de crédito otorgado a beneficiarios del Componente, en el año t0)*100	Componente	Semestral	Porcentaje	Estratégico	Eficacia	122.43	N/A	N/A
Administración Pública Federal	N/A	N/A	8 - Agricultura, C	200 - Subsecretaría de Alimentación y Competitividad	S257	Programa de Productividad y Competitividad Agroalimentaria	3 - Desarrollo Económico	2 - Agropecuaria, Silvicultura, Pesca y Caza 1 - Agropecuaria	9 - Impulso a la reconversión productiva en materia agrícola, pecuaria y pesquera	C5.2 Porcentaje de variación de beneficiarios del Componente de Acceso al Financiamiento, respecto al año base.	(Número total de beneficiarios, contabilizados una sola vez, del Componente en el año tn/Número total de beneficiarios, contabilizados una sola vez, del Componente en el año t0)*100	Componente	Semestral	Porcentaje	Estratégico	Eficacia	86.76	N/A	N/A
Administración Pública Federal	N/A	N/A	8 - Agricultura, C	200 - Subsecretaría de Alimentación y Competitividad	S257	Programa de Productividad y Competitividad Agroalimentaria	3 - Desarrollo Económico	2 - Agropecuaria, Silvicultura, Pesca y Caza 1 - Agropecuaria	9 - Impulso a la reconversión productiva en materia agrícola, pecuaria y pesquera	C5.2 Porcentaje de variación de beneficiarios del Componente de Acceso al Financiamiento, respecto al año base.	(Número total de beneficiarios, contabilizados una sola vez, del Componente en el año tn/Número total de beneficiarios, contabilizados una sola vez, del Componente en el año t0)*100	Componente	Semestral	Porcentaje	Estratégico	Eficacia	106.35	N/A	N/A
Administración Pública Federal	N/A	N/A	8 - Agricultura, C	200 - Subsecretaría de Alimentación y Competitividad	S257	Programa de Productividad y Competitividad Agroalimentaria	3 - Desarrollo Económico	2 - Agropecuaria, Silvicultura, Pesca y Caza 1 - Agropecuaria	9 - Impulso a la reconversión productiva en materia agrícola, pecuaria y pesquera	C4. Valor de la inversión detonada por cada peso otorgado para el desarrollo productivo del Sur Sureste y Zonas Económicas Especiales	(Monto de inversión total generada de los proyectos apoyados / Monto total de los incentivos al desarrollo productivo del sur sureste y zonas económicas especiales otorgados)	Componente	Annual	Pesos	Estratégico	Eficiencia	1.5	N/A	N/A
Administración Pública Federal	N/A	N/A	8 - Agricultura, C	200 - Subsecretaría de Alimentación y Competitividad	S257	Programa de Productividad y Competitividad Agroalimentaria	3 - Desarrollo Económico	2 - Agropecuaria, Silvicultura, Pesca y Caza 1 - Agropecuaria	9 - Impulso a la reconversión productiva en materia agrícola, pecuaria y pesquera	A3.C4 Tasa de Variación del número de beneficiarios de los proyectos apoyados	((Número de beneficiarios apoyados en (Número de beneficiarios apoyados en t-1)-1)*100	Actividad	Semestral	Tasa de variación	Gestión	Eficacia	1	N/A	N/A
Administración Pública Federal	N/A	N/A	8 - Agricultura, C	200 - Subsecretaría de Alimentación y Competitividad	S257	Programa de Productividad y Competitividad Agroalimentaria	3 - Desarrollo Económico	2 - Agropecuaria, Silvicultura, Pesca y Caza 1 - Agropecuaria	9 - Impulso a la reconversión productiva en materia agrícola, pecuaria y pesquera	A6.C2 Porcentaje de solicitudes recibidas por el Componente de Activos Productivos y Agrologística	(Número de solicitudes recibidas para activos productivos y agrologística en el año t/Número de solicitudes programadas a recibir para activos productivos y agrologística en el año t)*100	Actividad	Semestral	Porcentaje	Gestión	Eficacia	100	N/A	N/A
Administración Pública Federal	N/A	N/A	8 - Agricultura, C	200 - Subsecretaría de Alimentación y Competitividad	S257	Programa de Productividad y Competitividad Agroalimentaria	3 - Desarrollo Económico	2 - Agropecuaria, Silvicultura, Pesca y Caza 1 - Agropecuaria	9 - Impulso a la reconversión productiva en materia agrícola, pecuaria y pesquera	A6.C2 Porcentaje de solicitudes recibidas por el Componente de Activos Productivos y Agrologística	(Número de solicitudes recibidas para activos productivos y agrologística en el año t/Número de solicitudes programadas a recibir para activos productivos y agrologística en el año t)*100	Actividad	Semestral	Porcentaje	Gestión	Eficacia	100	N/A	N/A
Administración Pública Federal	N/A	N/A	8 - Agricultura, C	200 - Subsecretaría de Alimentación y Competitividad	S257	Programa de Productividad y Competitividad Agroalimentaria	3 - Desarrollo Económico	2 - Agropecuaria, Silvicultura, Pesca y Caza 1 - Agropecuaria	9 - Impulso a la reconversión productiva en materia agrícola, pecuaria y pesquera	A3.C4 Tasa de Variación del número de beneficiarios de los proyectos apoyados	((Número de beneficiarios apoyados en (Número de beneficiarios apoyados en t-1)-1)*100	Actividad	Semestral	Tasa de variación	Gestión	Eficacia	1	N/A	N/A
Administración Pública Federal	N/A	N/A	8 - Agricultura, C	200 - Subsecretaría de Alimentación y Competitividad	S257	Programa de Productividad y Competitividad Agroalimentaria	3 - Desarrollo Económico	2 - Agropecuaria, Silvicultura, Pesca y Caza 1 - Agropecuaria	9 - Impulso a la reconversión productiva en materia agrícola, pecuaria y pesquera	A1.C5 Tasa de variación del número de operaciones beneficiadas al amparo del Componente de Acceso al Financiamiento, respecto al año base.	((Número de operaciones beneficiadas en el año tn/Número de operaciones beneficiadas en el año t0)-1)*100	Actividad	Annual	Tasa de variación	Gestión	Eficacia	3.35	N/A	N/A
Administración Pública Federal	N/A	N/A	8 - Agricultura, C	200 - Subsecretaría de Alimentación y Competitividad	S257	Programa de Productividad y Competitividad Agroalimentaria	3 - Desarrollo Económico	2 - Agropecuaria, Silvicultura, Pesca y Caza 1 - Agropecuaria	9 - Impulso a la reconversión productiva en materia agrícola, pecuaria y pesquera	A2.C3 Porcentaje de solicitudes autorizadas por la Unidad Técnica Auxiliar.	(Número de solicitudes autorizadas por la Unidad Técnica Auxiliar. recibidas en el año t) * 100	Actividad	Semestral	Porcentaje	Gestión	Eficacia	28.87	N/A	N/A
Administración Pública Federal	N/A	N/A	8 - Agricultura, C	200 - Subsecretaría de Alimentación y Competitividad	S257	Programa de Productividad y Competitividad Agroalimentaria	3 - Desarrollo Económico	2 - Agropecuaria, Silvicultura, Pesca y Caza 1 - Agropecuaria	9 - Impulso a la reconversión productiva en materia agrícola, pecuaria y pesquera	A4.C4 Tasa de Variación del número de proyectos apoyados por cada 100 mdp de incentivo con respecto al año anterior.	((Número de proyectos apoyados con 100 mdp de incentivo otorgado en el año t/Número de proyectos apoyados con 100 mdp de incentivo otorgado en el año t-1)-1)*100	Actividad	Semestral	Tasa de variación	Gestión	Eficiencia	1	N/A	N/A
Administración Pública Federal	N/A	N/A	8 - Agricultura, C	200 - Subsecretaría de Alimentación y Competitividad	S257	Programa de Productividad y Competitividad Agroalimentaria	3 - Desarrollo Económico	2 - Agropecuaria, Silvicultura, Pesca y Caza 1 - Agropecuaria	9 - Impulso a la reconversión productiva en materia agrícola, pecuaria y pesquera	A4.C4 Tasa de Variación del número de proyectos apoyados por cada 100 mdp de incentivo con respecto al año anterior.	((Número de proyectos apoyados con 100 mdp de incentivo otorgado en el año t/Número de proyectos apoyados con 100 mdp de incentivo otorgado en el año t-1)-1)*100	Actividad	Semestral	Tasa de variación	Gestión	Eficiencia	1	N/A	N/A
Administración Pública Federal	N/A	N/A	8 - Agricultura, C	200 - Subsecretaría de Alimentación y Competitividad	S257	Programa de Productividad y Competitividad Agroalimentaria	3 - Desarrollo Económico	2 - Agropecuaria, Silvicultura, Pesca y Caza 1 - Agropecuaria	9 - Impulso a la reconversión productiva en materia agrícola, pecuaria y pesquera	A7.1.C2 Porcentaje de Unidades Económicas Rurales con incentivos económicos entregados para activos productivos y agrologística	(Número de Unidades Económicas Rurales con incentivos económicos entregados para activos productivos y agrologística en el año tn/Número total de Unidades Económicas Rurales que solicitan incentivos económicos para activos productivos y agrologística en el año t)*100	Actividad	Annual	Porcentaje	Gestión	Eficiencia	27.78	N/A	N/A
Administración Pública Federal	N/A	N/A	8 - Agricultura, C	200 - Subsecretaría de Alimentación y Competitividad	S257	Programa de Productividad y Competitividad Agroalimentaria	3 - Desarrollo Económico	2 - Agropecuaria, Silvicultura, Pesca y Caza 1 - Agropecuaria	9 - Impulso a la reconversión productiva en materia agrícola, pecuaria y pesquera	A7.2.C2 Promedio de la inversión total por Unidad Económica Rural apoyada con incentivos económicos para activos productivos y agrologística	Sumatoria de la inversión total de las Unidades Económicas Rurales apoyadas con incentivos económicos para activos productivos y agrologística en el año tn/Número de Unidades Económicas Rurales apoyadas con incentivos económicos para activos productivos y agrologística en el año t	Actividad	Annual	Pesos	Gestión	Eficacia	5450739	N/A	N/A
Administración Pública Federal	N/A	N/A	8 - Agricultura, C	200 - Subsecretaría de Alimentación y Competitividad	S257	Programa de Productividad y Competitividad Agroalimentaria	3 - Desarrollo Económico	2 - Agropecuaria, Silvicultura, Pesca y Caza 1 - Agropecuaria	9 - Impulso a la reconversión productiva en materia agrícola, pecuaria y pesquera	AS.C1 Porcentaje de incentivos económicos entregados por el Componente para el fomento en el uso de instrumentos de administración de riesgos de mercado.	(Número de incentivos económicos entregados / Número de solicitudes aprobadas)*100	Actividad	Annual	Tasa de variación	Gestión	Eficacia	60	N/A	N/A
Administración Pública Federal	N/A	N/A	8 - Agricultura, C	200 - Subsecretaría de Alimentación y Competitividad	S257	Programa de Productividad y Competitividad Agroalimentaria	3 - Desarrollo Económico	2 - Agropecuaria, Silvicultura, Pesca y Caza 1 - Agropecuaria	9 - Impulso a la reconversión productiva en materia agrícola, pecuaria y pesquera	A2.C3 Porcentaje de solicitudes autorizadas por la Unidad Técnica Auxiliar.	(Número de solicitudes autorizadas por la Unidad Técnica Auxiliar en el año t / Número de solicitudes recibidas en el año t) * 100	Actividad	Semestral	Porcentaje	Gestión	Eficacia	72.3	N/A	N/A



Administración Pública Federal	N/A	N/A	8 - Agricultura, C	300 - Subsecretaría de Agricultura, C	S259	Programa de Fomento a la Agricultura	3 - Desarrollo Económico	2 - Agropecuaria, Silvicultura, Pesca y Caza	1 - Agropecuaria	9 - Impulso a la reconversión productiva en materia agrícola, pecuaria y pesquera	A1.C1.1 Porcentaje de solicitudes para la modernización de maquinaria y equipo dictaminadas positivas	(Número de solicitudes dictaminadas positivas en mecanización y equipamiento/Número total de solicitudes recibidas en mecanización y equipamiento)*100	Actividad	Semestral	Porcentaje	Gestión	Eficacia	63.87	N/A	N/A	
Administración Pública Federal	N/A	N/A	8 - Agricultura, C	300 - Subsecretaría de Agricultura, C	S259	Programa de Fomento a la Agricultura	3 - Desarrollo Económico	2 - Agropecuaria, Silvicultura, Pesca y Caza	1 - Agropecuaria	9 - Impulso a la reconversión productiva en materia agrícola, pecuaria y pesquera	A3.C2 Porcentaje de proyectos de Infraestructura y Equipamiento para Instalaciones Productivas con incentivos económicos entregados	(Número de proyectos en equipamiento e infraestructura para instalaciones productivas con incentivos económicos entregados / Número de proyectos en equipamiento e infraestructura para instalaciones productivas con incentivos económicos entregados) *100	Actividad	Trimestral	Porcentaje	Gestión	Eficacia	0	0	N/A	N/A
Administración Pública Federal	N/A	N/A	8 - Agricultura, C	300 - Subsecretaría de Agricultura, C	S259	Programa de Fomento a la Agricultura	3 - Desarrollo Económico	2 - Agropecuaria, Silvicultura, Pesca y Caza	1 - Agropecuaria	9 - Impulso a la reconversión productiva en materia agrícola, pecuaria y pesquera	A1.C2 Porcentaje de proyectos de infraestructura de cubierta de superficies apoyados	(Número de proyectos de infraestructura de cubierta de superficie pagados/Número total de proyectos de infraestructura de cubierta de superficie con dictamen positivo) *100	Actividad	Trimestral	Porcentaje	Gestión	Eficacia	0	0	N/A	N/A
Administración Pública Federal	N/A	N/A	8 - Agricultura, C	300 - Subsecretaría de Agricultura, C	S259	Programa de Fomento a la Agricultura	3 - Desarrollo Económico	2 - Agropecuaria, Silvicultura, Pesca y Caza	1 - Agropecuaria	9 - Impulso a la reconversión productiva en materia agrícola, pecuaria y pesquera	A3.C2 Porcentaje de solicitudes dictaminadas positivas para el fortalecimiento de los Comités Nacionales Sistema Producto	(Número de solicitudes dictaminadas positivas para el fortalecimiento de los Comités Nacionales Sistema Producto/Número total de solicitudes recibidas para el fortalecimiento de los Comités Nacionales Sistema Producto) *100	Actividad	Annual	Porcentaje	Gestión	Eficacia	100		N/A	N/A
Administración Pública Federal	N/A	N/A	8 - Agricultura, C	311 - Dirección General de Productividad y Desarrollo Tecnológico	U004	Sistema Nacional de Investigación Agrícola	3 - Desarrollo Económico	2 - Agropecuaria, Silvicultura, Pesca y Caza	1 - Agropecuaria	6 - Elevar el ingreso de los productores y el empleo rural	Productividad laboral en el sector agropecuario y pesquero	El cálculo se hace dividiendo el promedio anual del producto interno bruto del sector agropecuario reportado por el INEGI, entre el número promedio anual de personas ocupadas en el sector de acuerdo con los datos reportados en la ENOE del INEGI	Fin	Annual		Estratégico	Eficacia			N/A	N/A
Administración Pública Federal	N/A	N/A	8 - Agricultura, C	311 - Dirección General de Productividad y Desarrollo Tecnológico	U004	Sistema Nacional de Investigación Agrícola	3 - Desarrollo Económico	2 - Agropecuaria, Silvicultura, Pesca y Caza	1 - Agropecuaria	6 - Elevar el ingreso de los productores y el empleo rural	Porcentaje de variación de la inversión en proyectos aprobados por el Comité Técnico y de Administración del Fondo Sectorial de Investigación en Materias Agrícola, Pecuaria, Acuicola,	(Inversión en proyectos de investigación aprobados por el Comité Técnico y de Administración del Fondo Sectorial de Investigación en Materias Agrícolas, Pecuarias, Acuáticas, Agrobiotecnología y Recursos Filogenéticos en el año t / Inversión en proyectos de investigación aprobados por el Comité Técnico y de Administración del Fondo Sectorial de Investigación en Materias Agrícolas, Pecuarias,	Fin	Annual	Porcentaje	Estratégico	Eficacia	22.03		N/A	N/A
Administración Pública Federal	N/A	N/A	8 - Agricultura, C	311 - Dirección General de Productividad y Desarrollo Tecnológico	U004	Sistema Nacional de Investigación Agrícola	3 - Desarrollo Económico	2 - Agropecuaria, Silvicultura, Pesca y Caza	1 - Agropecuaria	6 - Elevar el ingreso de los productores y el empleo rural	Porcentaje de tecnologías y/o conocimientos generados que atendieron las demandas del Sector.	(Número de tecnologías y/o conocimientos generados en proyectos que concluyen en el año t/Número de tecnologías y/o conocimientos que fueron establecidos en los Convenios de Asignación de Recurso en el año t) *100	Propósito	Annual	Porcentaje	Estratégico	Eficacia	86.49		N/A	N/A
Administración Pública Federal	N/A	N/A	8 - Agricultura, C	311 - Dirección General de Productividad y Desarrollo Tecnológico	U004	Sistema Nacional de Investigación Agrícola	3 - Desarrollo Económico	2 - Agropecuaria, Silvicultura, Pesca y Caza	1 - Agropecuaria	6 - Elevar el ingreso de los productores y el empleo rural	C1. Porcentaje de eventos realizados para la difusión de tecnologías y/o conocimientos.	(Número de eventos realizados para difusión de tecnologías y/o conocimientos en el año t/ Número de eventos programados para difusión de tecnologías y/o conocimientos en el año t)*100	Componente	Annual	Porcentaje	Estratégico	Eficacia	100		N/A	N/A
Administración Pública Federal	N/A	N/A	8 - Agricultura, C	311 - Dirección General de Productividad y Desarrollo Tecnológico	U004	Sistema Nacional de Investigación Agrícola	3 - Desarrollo Económico	2 - Agropecuaria, Silvicultura, Pesca y Caza	1 - Agropecuaria	6 - Elevar el ingreso de los productores y el empleo rural	C2. Porcentaje de proyectos de investigación formalizados mediante Convenio de Asignación de Recursos.	(Número de Proyectos de investigación formalizados mediante Convenio en el año t/Número de proyectos de investigación aprobados por el Comité Técnico y de Administración para su financiamiento en el año t) *100	Componente	Annual	Porcentaje	Estratégico	Eficacia	89.47		N/A	N/A
Administración Pública Federal	N/A	N/A	8 - Agricultura, C	311 - Dirección General de Productividad y Desarrollo Tecnológico	U004	Sistema Nacional de Investigación Agrícola	3 - Desarrollo Económico	2 - Agropecuaria, Silvicultura, Pesca y Caza	1 - Agropecuaria	6 - Elevar el ingreso de los productores y el empleo rural	A1. Porcentaje de temas estratégicos con Convocatoria publicada	(Número de temas estratégicos con Convocatoria publicada en el año t/Número de temas estratégicos que fueron identificados en el anexo de ejecución para ser atendidos en el año t) *100	Actividad	Semestral	Porcentaje	Gestión	Eficacia	100		N/A	N/A
Administración Pública Federal	N/A	N/A	8 - Agricultura, C	311 - Dirección General de Productividad y Desarrollo Tecnológico	U004	Sistema Nacional de Investigación Agrícola	3 - Desarrollo Económico	2 - Agropecuaria, Silvicultura, Pesca y Caza	1 - Agropecuaria	6 - Elevar el ingreso de los productores y el empleo rural	A1. Porcentaje de temas estratégicos con Convocatoria publicada	(Número de temas estratégicos con Convocatoria publicada en el año t/Número de temas estratégicos que fueron identificados en el anexo de ejecución para ser atendidos en el año t) *100	Actividad	Semestral	Porcentaje	Gestión	Eficacia	50		N/A	N/A
Administración Pública Federal	N/A	N/A	8 - Agricultura, C	311 - Dirección General de Productividad y Desarrollo Tecnológico	U004	Sistema Nacional de Investigación Agrícola	3 - Desarrollo Económico	2 - Agropecuaria, Silvicultura, Pesca y Caza	1 - Agropecuaria	6 - Elevar el ingreso de los productores y el empleo rural	A2. Porcentaje de demandas estratégicas en materia de Investigación y Desarrollo Tecnológico que alcanzan consenso para ser atendidas.	(Número de demandas estratégicas que alcanzan consenso para ser atendidas en el año t/ Número de demandas estratégicas propuestas o identificadas para ser atendidas en el año t) *100	Actividad	Semestral	Porcentaje	Gestión	Eficacia	75		N/A	N/A
Administración Pública Federal	N/A	N/A	8 - Agricultura, C	311 - Dirección General de Productividad y Desarrollo Tecnológico	U004	Sistema Nacional de Investigación Agrícola	3 - Desarrollo Económico	2 - Agropecuaria, Silvicultura, Pesca y Caza	1 - Agropecuaria	6 - Elevar el ingreso de los productores y el empleo rural	A3. Porcentaje de informes financieros parciales y finales, de proyectos de investigación vigentes financiados por el Fondo Sectorial SAGARPA-CONACYT, recibidos en el año que se evalúa.	(Número de informes financieros parciales y finales recibidos en el año t/ Número total de informes financieros con compromiso de entrega en el año t) *100	Actividad	Trimestral	Porcentaje	Gestión	Eficacia	23.08	7.69	100	N/A
Administración Pública Federal	N/A	N/A	8 - Agricultura, C	311 - Dirección General de Productividad y Desarrollo Tecnológico	U004	Sistema Nacional de Investigación Agrícola	3 - Desarrollo Económico	2 - Agropecuaria, Silvicultura, Pesca y Caza	1 - Agropecuaria	6 - Elevar el ingreso de los productores y el empleo rural	A2. Porcentaje de demandas estratégicas en materia de Investigación y Desarrollo Tecnológico que alcanzan consenso para ser atendidas.	(Número de demandas estratégicas propuestas o identificadas para ser atendidas en el año t/ Número de demandas estratégicas propuestas o identificadas para ser atendidas en el año t) *100	Actividad	Semestral	Porcentaje	Gestión	Eficacia	50		N/A	N/A
Administración Pública Federal	N/A	N/A	8 - Agricultura, C	510 - Dirección General de Programación, Presupuesto y Finanzas	P001	Diseño y Aplicación de la Política Agropecuaria	3 - Desarrollo Económico	2 - Agropecuaria, Silvicultura, Pesca y Caza	1 - Agropecuaria	9 - Impulso a la reconversión productiva en materia agrícola, pecuaria y pesquera	Productividad laboral en el sector agropecuario y pesquero	El cálculo se hace dividiendo el promedio anual del producto interno bruto del sector agropecuario reportado por el INEGI, entre el número promedio anual de personas ocupadas en el sector de acuerdo con los datos reportados en la ENOE del INEGI	Fin	Annual		Estratégico	Eficacia			N/A	N/A
Administración Pública Federal	N/A	N/A	8 - Agricultura, C	510 - Dirección General de Programación, Presupuesto y Finanzas	P001	Diseño y Aplicación de la Política Agropecuaria	3 - Desarrollo Económico	2 - Agropecuaria, Silvicultura, Pesca y Caza	1 - Agropecuaria	9 - Impulso a la reconversión productiva en materia agrícola, pecuaria y pesquera	Porcentaje de Programas presupuestarios de las modalidades S, U, E, B y P de la SAGARPA que obtienen un nivel de logro satisfactorio en las metas de los indicadores de la MIR en el año t) (Total de Programas presupuestarios de las modalidades S, U, E, B y P de la SAGARPA con Matriz de Indicadores para Resultados en el año t) *100	Propósito	Annual	Porcentaje	Estratégico	Eficacia	88.89		N/A	N/A	
Administración Pública Federal	N/A	N/A	8 - Agricultura, C	510 - Dirección General de Programación, Presupuesto y Finanzas	P001	Diseño y Aplicación de la Política Agropecuaria	3 - Desarrollo Económico	2 - Agropecuaria, Silvicultura, Pesca y Caza	1 - Agropecuaria	9 - Impulso a la reconversión productiva en materia agrícola, pecuaria y pesquera	C2. Porcentaje de Recursos de Apoyo Administrativo Ejercidos	(Monto de Recursos de Apoyo Administrativo Ejercidos / Monto de Recursos de Apoyo Administrativo programados)*100	Componente	Semestral	Porcentaje	Estratégico	Economía	100		N/A	N/A
Administración Pública Federal	N/A	N/A	8 - Agricultura, C	510 - Dirección General de Programación, Presupuesto y Finanzas	P001	Diseño y Aplicación de la Política Agropecuaria	3 - Desarrollo Económico	2 - Agropecuaria, Silvicultura, Pesca y Caza	1 - Agropecuaria	9 - Impulso a la reconversión productiva en materia agrícola, pecuaria y pesquera	C1. Porcentaje de programas presupuestarios de la SAGARPA con Matriz de Indicadores para Resultados mejorada	(Número de programas presupuestarios de la SAGARPA con Matriz de Indicadores para Resultados mejorada en el año t) / (Total de Programas presupuestarios de la SAGARPA con Matriz de Indicadores para Resultados en el año t)*100	Componente	Annual	Porcentaje	Estratégico	Eficacia	94.44		N/A	N/A
Administración Pública Federal	N/A	N/A	8 - Agricultura, C	510 - Dirección General de Programación, Presupuesto y Finanzas	P001	Diseño y Aplicación de la Política Agropecuaria	3 - Desarrollo Económico	2 - Agropecuaria, Silvicultura, Pesca y Caza	1 - Agropecuaria	9 - Impulso a la reconversión productiva en materia agrícola, pecuaria y pesquera	C2. Porcentaje de Recursos de Apoyo Administrativo Ejercidos	(Monto de Recursos de Apoyo Administrativo Ejercidos / Monto de Recursos de Apoyo Administrativo programados)*100	Componente	Semestral	Porcentaje	Estratégico	Economía	45.33		N/A	N/A
Administración Pública Federal	N/A	N/A	8 - Agricultura, C	510 - Dirección General de Programación, Presupuesto y Finanzas	P001	Diseño y Aplicación de la Política Agropecuaria	3 - Desarrollo Económico	2 - Agropecuaria, Silvicultura, Pesca y Caza	1 - Agropecuaria	9 - Impulso a la reconversión productiva en materia agrícola, pecuaria y pesquera	A1. C1. Porcentaje de Unidades Responsables con Recursos Asignados	(Número de Unidades responsables con recurso asignado / número de unidades responsables con recurso programado) *100	Actividad	Semestral	Porcentaje	Gestión	Eficacia	100		N/A	N/A
Administración Pública Federal	N/A	N/A	8 - Agricultura, C	510 - Dirección General de Programación, Presupuesto y Finanzas	P001	Diseño y Aplicación de la Política Agropecuaria	3 - Desarrollo Económico	2 - Agropecuaria, Silvicultura, Pesca y Caza	1 - Agropecuaria	9 - Impulso a la reconversión productiva en materia agrícola, pecuaria y pesquera	A2.C2. Estructura Programática Sectorial Autorizada	Estructura Programática Sectorial Autorizada	Actividad	Trimestral	Unidad	Gestión	Eficacia	1	1	100	N/A
Administración Pública Federal	N/A	N/A	8 - Agricultura, C	510 - Dirección General de Programación, Presupuesto y Finanzas	P001	Diseño y Aplicación de la Política Agropecuaria	3 - Desarrollo Económico	2 - Agropecuaria, Silvicultura, Pesca y Caza	1 - Agropecuaria	9 - Impulso a la reconversión productiva en materia agrícola, pecuaria y pesquera	A1. C1. Porcentaje de Unidades Responsables con Recursos Asignados	(Número de Unidades responsables con recurso asignado / número de unidades responsables con recurso programado) *100	Actividad	Semestral	Porcentaje	Gestión	Eficacia	100		N/A	N/A
Administración Pública Federal	N/A	N/A	9 - Comunicación del Transporte	A00 - Instituto Mexicano del Transporte	K010	Proyectos de infraestructura de ciencia y tecnología	3 - Desarrollo Económico	8 - Ciencia, Tecnología e Innovación	2 - Desarrollo Tecnológico	9 - Desarrollo tecnológico en materia de transporte	Participación de recursos privados en los ingresos del	Participación de recursos privados en los ingresos del	Annual	Porcentaje	Estratégico	Eficacia			N/A	N/A	
Administración Pública Federal	N/A	N/A	9 - Comunicación del Transporte	A00 - Instituto Mexicano del Transporte	K010	Proyectos de infraestructura de ciencia y tecnología	3 - Desarrollo Económico	8 - Ciencia, Tecnología e Innovación	2 - Desarrollo Tecnológico	9 - Desarrollo tecnológico en materia de transporte	Tasa de crecimiento de la capacidad tecnológica	Número de activos fijos (Equipos adquiridos y/o espacios inmuebles construidos) en el periodo / Número de activos fijos (Equipos adquiridos y/o espacios inmuebles construidos) del ejercicio inmediato anterior * 100	Fin	Annual	Porcentaje	Estratégico	Eficacia	100		N/A	N/A
Administración Pública Federal	N/A	N/A	9 - Comunicación del Transporte	A00 - Instituto Mexicano del Transporte	E015	Investigación, estudios, proyectos y capacitación en materia de transporte	3 - Desarrollo Económico	8 - Ciencia, Tecnología e Innovación	2 - Desarrollo Tecnológico	9 - Desarrollo tecnológico en materia de transporte	Participación de recursos privados en los ingresos del	Participación de recursos privados en los ingresos del	Annual	Porcentaje	Estratégico	Eficacia			N/A	N/A	
Administración Pública Federal	N/A	N/A	9 - Comunicación del Transporte	A00 - Instituto Mexicano del Transporte	E015	Investigación, estudios, proyectos y capacitación en materia de transporte	3 - Desarrollo Económico	8 - Ciencia, Tecnología e Innovación	2 - Desarrollo Tecnológico	9 - Desarrollo tecnológico en materia de transporte	Índice de Investigación y actualización tecnológica	(Avance de Proyectos y/o Servicios * 0.5 + Avance de Personal capacitado en posgrados y actualización * 0.5 + Avance en productos de normalización * 0.2	Propósito	Annual	Otra	Estratégico	Eficacia	100		N/A	N/A
Administración Pública Federal	N/A	N/A	9 - Comunicación del Transporte	A00 - Instituto Mexicano del Transporte	K010	Proyectos de infraestructura de ciencia y tecnología	3 - Desarrollo Económico	8 - Ciencia, Tecnología e Innovación	2 - Desarrollo Tecnológico	9 - Desarrollo tecnológico en materia de transporte	Activos fijos adquiridos y/o construidos para incrementar la capacidad tecnológica	Número de activos fijos incorporados en el inventario durante el ejercicio fiscal	Propósito	Annual	Otra	Estratégico	Eficacia	.5		N/A	N/A
Administración Pública Federal	N/A	N/A	9 - Comunicación del Transporte	A00 - Instituto Mexicano del Transporte	E015	Investigación, estudios, proyectos y capacitación en materia de transporte	3 - Desarrollo Económico	8 - Ciencia, Tecnología e Innovación	2 - Desarrollo Tecnológico	9 - Desarrollo tecnológico en materia de transporte	Porcentaje de Personas apoyadas económicamente para capacitarse	(Número de personas capacitadas en posgrado y actualización en el periodo / Número de personas programadas a capacitar en el año)*100	Componente	Semestral	Porcentaje	Gestión	Eficacia	100		N/A	N/A
Administración Pública Federal	N/A	N/A	9 - Comunicación del Transporte	A00 - Instituto Mexicano del Transporte	K010	Proyectos de infraestructura de ciencia y tecnología	3 - Desarrollo Económico	8 - Ciencia, Tecnología e Innovación	2 - Desarrollo Tecnológico	9 - Desarrollo tecnológico en materia de transporte	Programas y proyectos de inversión vigentes	Número de Programas y/o Proyectos de Inversión vigentes con asignación presupuestal/Número de Programas y Proyectos de Inversión programados * 100	Componente	Semestral	Proyecto	Gestión	Eficacia	100		N/A	N/A

Administración Pública Federal	N/A	N/A	9 - Comunicación	A00 - Instituto Mexicano del Transporte	K010	Proyectos de infraestructura de ciencia y tecnología	3 - Desarrollo Económico	8 - Ciencia, Tecnología e Innovación	2 - Desarrollo Tecnológico	9 - Desarrollo tecnológico en materia de transporte	Programas y proyectos de inversión vigentes	Número de Programas y/o Proyectos de Inversión vigentes con asignación presupuestal/Número de Programas y Proyectos de Inversión programados * 100	Componente	Semestral	Proyecto	Gestión	Eficacia	50	N/A	N/A	
Administración Pública Federal	N/A	N/A	9 - Comunicación	A00 - Instituto Mexicano del Transporte	E015	Investigación, estudios, proyectos y capacitación en materia de transporte	3 - Desarrollo Económico	8 - Ciencia, Tecnología e Innovación	2 - Desarrollo Tecnológico	9 - Desarrollo tecnológico en materia de transporte	Porcentaje de Proyectos y estudios realizados	(Número de proyectos y/o servicios terminados en el periodo / Número total de proyectos y/o servicios programados en el año)*100	Componente	Semestral	Porcentaje	Gestión	Eficacia	47.06	N/A	N/A	
Administración Pública Federal	N/A	N/A	9 - Comunicación	A00 - Instituto Mexicano del Transporte	E015	Investigación, estudios, proyectos y capacitación en materia de transporte	3 - Desarrollo Económico	8 - Ciencia, Tecnología e Innovación	2 - Desarrollo Tecnológico	9 - Desarrollo tecnológico en materia de transporte	Porcentaje de productos de normalización terminados	(Número de productos de normalización terminados en el periodo / Número total productos de normalización programados en el periodo)*100	Componente	Semestral	Porcentaje	Gestión	Eficacia	20	N/A	N/A	
Administración Pública Federal	N/A	N/A	9 - Comunicación	A00 - Instituto Mexicano del Transporte	E015	Investigación, estudios, proyectos y capacitación en materia de transporte	3 - Desarrollo Económico	8 - Ciencia, Tecnología e Innovación	2 - Desarrollo Tecnológico	9 - Desarrollo tecnológico en materia de transporte	Porcentaje de Proyectos y estudios realizados	(Número de proyectos y/o servicios terminados en el periodo / Número total de proyectos y/o servicios programados en el año)*100	Componente	Semestral	Porcentaje	Gestión	Eficacia	100	N/A	N/A	
Administración Pública Federal	N/A	N/A	9 - Comunicación	A00 - Instituto Mexicano del Transporte	K010	Proyectos de infraestructura de ciencia y tecnología	3 - Desarrollo Económico	8 - Ciencia, Tecnología e Innovación	2 - Desarrollo Tecnológico	9 - Desarrollo tecnológico en materia de transporte	Proyectos que cumplen con su avance físico programado en el periodo	Número de proyectos que cumplen con su avance físico programado en el periodo/Total de proyectos a ejecutar en el periodo * 100	Componente	Annual	Proyecto	Gestión	Eficacia	100	N/A	N/A	
Administración Pública Federal	N/A	N/A	9 - Comunicación	A00 - Instituto Mexicano del Transporte	E015	Investigación, estudios, proyectos y capacitación en materia de transporte	3 - Desarrollo Económico	8 - Ciencia, Tecnología e Innovación	2 - Desarrollo Tecnológico	9 - Desarrollo tecnológico en materia de transporte	Porcentaje de productos de normalización terminados	(Número de productos de normalización terminados en el periodo / Número total productos de normalización programados en el periodo)*100	Componente	Semestral	Porcentaje	Gestión	Eficacia	100	N/A	N/A	
Administración Pública Federal	N/A	N/A	9 - Comunicación	A00 - Instituto Mexicano del Transporte	E015	Investigación, estudios, proyectos y capacitación en materia de transporte	3 - Desarrollo Económico	8 - Ciencia, Tecnología e Innovación	2 - Desarrollo Tecnológico	9 - Desarrollo tecnológico en materia de transporte	Porcentaje de Personas apoyadas económicamente para capacitarse	(Número de personas capacitadas en posgrado y actualización en el periodo / Número de personas programadas a capacitar en el año)*100	Componente	Semestral	Porcentaje	Gestión	Eficacia	30.5	N/A	N/A	
Administración Pública Federal	N/A	N/A	9 - Comunicación	A00 - Instituto Mexicano del Transporte	E015	Investigación, estudios, proyectos y capacitación en materia de transporte	3 - Desarrollo Económico	8 - Ciencia, Tecnología e Innovación	2 - Desarrollo Tecnológico	9 - Desarrollo tecnológico en materia de transporte	Porcentaje de proyectos autorizados en el periodo	(Número de proyectos autorizados/número de proyectos programados)*100	Actividad	Trimestral	Porcentaje	Gestión	Eficacia	52.94	52.94	100	N/A
Administración Pública Federal	N/A	N/A	9 - Comunicación	A00 - Instituto Mexicano del Transporte	E015	Investigación, estudios, proyectos y capacitación en materia de transporte	3 - Desarrollo Económico	8 - Ciencia, Tecnología e Innovación	2 - Desarrollo Tecnológico	9 - Desarrollo tecnológico en materia de transporte	Número de personas apoyadas económicamente para realizar estudios de actualización de conocimientos	Número de personas apoyadas para la actualización de conocimientos	Actividad	Trimestral	Persona	Gestión	Eficacia	0	0	N/A	N/A
Administración Pública Federal	N/A	N/A	9 - Comunicación	A00 - Instituto Mexicano del Transporte	E015	Investigación, estudios, proyectos y capacitación en materia de transporte	3 - Desarrollo Económico	8 - Ciencia, Tecnología e Innovación	2 - Desarrollo Tecnológico	9 - Desarrollo tecnológico en materia de transporte	Número de Personas apoyadas económicamente para realizar estudios de posgrado	Número de personas apoyadas en estudios de posgrado	Actividad	Trimestral	Persona	Gestión	Eficacia	15	14	100	N/A
Administración Pública Federal	N/A	N/A	9 - Comunicación	A00 - Instituto Mexicano del Transporte	E015	Investigación, estudios, proyectos y capacitación en materia de transporte	3 - Desarrollo Económico	8 - Ciencia, Tecnología e Innovación	2 - Desarrollo Tecnológico	9 - Desarrollo tecnológico en materia de transporte	Número de Proyectos finales	Número de Proyectos finales en el periodo	Actividad	Trimestral	Proyecto	Gestión	Eficacia	0	0	N/A	N/A
Administración Pública Federal	N/A	N/A	9 - Comunicación	A00 - Instituto Mexicano del Transporte	E015	Investigación, estudios, proyectos y capacitación en materia de transporte	3 - Desarrollo Económico	8 - Ciencia, Tecnología e Innovación	2 - Desarrollo Tecnológico	9 - Desarrollo tecnológico en materia de transporte	Porcentaje de Anteproyectos preliminares	(Número de anteproyectos preliminares realizados en el periodo/número de anteproyectos preliminares programados en el periodo)*100	Actividad	Trimestral	Porcentaje	Gestión	Eficacia	20	60	100	N/A
Administración Pública Federal	N/A	N/A	9 - Comunicación	A00 - Instituto Mexicano del Transporte	E015	Investigación, estudios, proyectos y capacitación en materia de transporte	3 - Desarrollo Económico	8 - Ciencia, Tecnología e Innovación	2 - Desarrollo Tecnológico	9 - Desarrollo tecnológico en materia de transporte	Porcentaje de Anteproyectos finales	(Número de anteproyectos finales realizados en el periodo/número de anteproyectos finales programados en el periodo)*100	Actividad	Trimestral	Porcentaje	Gestión	Eficacia	15.79	5.26	100	N/A
Administración Pública Federal	N/A	N/A	9 - Comunicación	A00 - Instituto Mexicano del Transporte	E015	Investigación, estudios, proyectos y capacitación en materia de transporte	3 - Desarrollo Económico	8 - Ciencia, Tecnología e Innovación	2 - Desarrollo Tecnológico	9 - Desarrollo tecnológico en materia de transporte	Porcentaje de Proyectos preliminares	(Número de proyectos preliminares realizados en el periodo/número de proyectos preliminares programados en el periodo)*100	Actividad	Trimestral	Porcentaje	Gestión	Eficacia	0	5.26	100	N/A
Administración Pública Federal	N/A	N/A	9 - Comunicación	A00 - Instituto Mexicano del Transporte	K010	Proyectos de infraestructura de ciencia y tecnología	3 - Desarrollo Económico	8 - Ciencia, Tecnología e Innovación	2 - Desarrollo Tecnológico	9 - Desarrollo tecnológico en materia de transporte	Avance de programas y proyectos de inversión con presupuesto asignado ejercidos en los periodos programados	Programas y proyectos de inversión con asignación presupuestal con recursos ejercidos en los periodos programados/Total de programas y proyectos de inversión con asignación presupuestal aprobados * 100	Actividad	Trimestral	Porcentaje	Gestión	Eficacia	26	0	N/A	N/A
Administración Pública Federal	N/A	N/A	9 - Comunicación	A00 - Instituto Mexicano del Transporte	K010	Proyectos de infraestructura de ciencia y tecnología	3 - Desarrollo Económico	8 - Ciencia, Tecnología e Innovación	2 - Desarrollo Tecnológico	9 - Desarrollo tecnológico en materia de transporte	Número de reportes de avance físico de los programas y proyectos de inversión realizados en el periodo	Número de reportes de avance físico de los programas y proyectos de inversión realizados en el periodo/Número de reportes de avance físico de los programas y proyectos de inversión programados*100	Actividad	Trimestral	Porcentaje	Gestión	Eficacia	25	25	100	N/A
Administración Pública Federal	N/A	N/A	9 - Comunicación	A00 - Instituto Mexicano del Transporte	E010	Servicios de ayudas a la navegación aérea	3 - Desarrollo Económico	5 - Transporte	4 - Transporte Aéreo	5 - Aeropuertos eficientes y competitivos	Tasa de crecimiento del número de operaciones	(Número de operaciones atendidas del año/ Número de operaciones atendidas del año anterior) - 1 * 100 El indicador se calcula a través de la relación entre el número de toneladas transportadas por kilómetro en el sistema ferroviario y el número de toneladas transportadas por kilómetro en todo el transporte terrestre de carga, que es la suma de las cargas transportadas en el transporte ferroviario y en el autotransporte federal. (Toneladas transportadas por km en el SF)/(Toneladas transportadas por km	Fin	Annual	Tasa de variación	Estratégico	Eficacia	1.2	N/A	N/A	
Administración Pública Federal	N/A	N/A	9 - Comunicación	A00 - Instituto Mexicano del Transporte	E010	Servicios de ayudas a la navegación aérea	3 - Desarrollo Económico	5 - Transporte	4 - Transporte Aéreo	5 - Aeropuertos eficientes y competitivos	Carga transportada por sistema ferroviario en relación al transporte terrestre	(Número de accidentes imputables a SENEAM*100,000)/Número total de operaciones atendidas	Propósito	Semestral	Otra	Estratégico	Eficacia	0	N/A	N/A	
Administración Pública Federal	N/A	N/A	9 - Comunicación	A00 - Instituto Mexicano del Transporte	E010	Servicios de ayudas a la navegación aérea	3 - Desarrollo Económico	5 - Transporte	4 - Transporte Aéreo	5 - Aeropuertos eficientes y competitivos	Índice de seguridad de los servicios de tránsito aéreo	(Número de accidentes imputables a SENEAM*100,000)/Número total de operaciones atendidas	Propósito	Semestral	Otra	Estratégico	Eficacia	0	N/A	N/A	
Administración Pública Federal	N/A	N/A	9 - Comunicación	A00 - Instituto Mexicano del Transporte	E010	Servicios de ayudas a la navegación aérea	3 - Desarrollo Económico	5 - Transporte	4 - Transporte Aéreo	5 - Aeropuertos eficientes y competitivos	Porcentaje de disponibilidad de los sistemas y equipos operando	(Tiempo en horas de los sistemas y equipos operando / Tiempo en horas en que debe operar el universo de sistemas y equipos) * 100	Componente	Trimestral	Porcentaje	Gestión	Eficacia	97.7	99.27	100	N/A
Administración Pública Federal	N/A	N/A	9 - Comunicación	A00 - Instituto Mexicano del Transporte	E010	Servicios de ayudas a la navegación aérea	3 - Desarrollo Económico	5 - Transporte	4 - Transporte Aéreo	5 - Aeropuertos eficientes y competitivos	Porcentaje de disponibilidad oportuna de los pronósticos terminales (TAF)	(Número de pronósticos terminales disponibles oportunamente / Número total de pronósticos terminales a publicar) * 100	Componente	Trimestral	Porcentaje	Gestión	Eficacia	98	99.37	100	N/A
Administración Pública Federal	N/A	N/A	9 - Comunicación	A00 - Instituto Mexicano del Transporte	E010	Servicios de ayudas a la navegación aérea	3 - Desarrollo Económico	5 - Transporte	4 - Transporte Aéreo	5 - Aeropuertos eficientes y competitivos	Índice de incidentes aeronáuticos por cada 100,000 operaciones aeronáuticas	(Número de incidentes * 100,000) / Número total de operaciones atendidas	Componente	Semestral	Otra	Estratégico	Eficacia	.87	N/A	N/A	
Administración Pública Federal	N/A	N/A	9 - Comunicación	A00 - Instituto Mexicano del Transporte	E010	Servicios de ayudas a la navegación aérea	3 - Desarrollo Económico	5 - Transporte	4 - Transporte Aéreo	5 - Aeropuertos eficientes y competitivos	Índice de incidentes aeronáuticos por cada 100,000 operaciones aeronáuticas	(Número de incidentes * 100,000) / Número total de operaciones atendidas	Componente	Semestral	Otra	Estratégico	Eficacia	.88	N/A	N/A	
Administración Pública Federal	N/A	N/A	9 - Comunicación	A00 - Instituto Mexicano del Transporte	E010	Servicios de ayudas a la navegación aérea	3 - Desarrollo Económico	5 - Transporte	4 - Transporte Aéreo	5 - Aeropuertos eficientes y competitivos	Porcentaje de sistemas y equipos que recibieron mantenimiento	(Número de mantenimientos realizados / Número de mantenimientos calendarizados) * 100	Actividad	Trimestral	Porcentaje	Gestión	Eficacia	95	99.24	100	N/A
Administración Pública Federal	N/A	N/A	9 - Comunicación	A00 - Instituto Mexicano del Transporte	E010	Servicios de ayudas a la navegación aérea	3 - Desarrollo Económico	5 - Transporte	4 - Transporte Aéreo	5 - Aeropuertos eficientes y competitivos	Porcentaje de cumplimiento del Programa Anual de Capacitación	(Número de personal capacitado / Número total de personas a capacitar) * 100	Actividad	Trimestral	Porcentaje	Gestión	Eficacia	100	100	100	N/A
Administración Pública Federal	N/A	N/A	9 - Comunicación	A00 - Instituto Mexicano del Transporte	E010	Servicios de ayudas a la navegación aérea	3 - Desarrollo Económico	5 - Transporte	4 - Transporte Aéreo	5 - Aeropuertos eficientes y competitivos	Porcentaje de reportes meteorológicos horarios METAR emitidos contra los necesarios	(Número de reportes meteorológicos METAR emitidos / Número de reportes meteorológicos METAR por emitir)*100	Actividad	Trimestral	Porcentaje	Gestión	Eficacia	96	96.61	100	N/A
Administración Pública Federal	N/A	N/A	9 - Comunicación	JZL - Aeropuertos y Servicios Auxiliares	K005	Proyectos de construcción de aeropuertos	3 - Desarrollo Económico	5 - Transporte	4 - Transporte Aéreo	5 - Aeropuertos eficientes y competitivos	Porcentaje de aeropuertos sin eventos de cierre de operaciones por falta de infraestructura	(Número de aeropuertos sin eventos de cierre de operaciones por falta de infraestructura/aeropuertos de la red ASA)*100	Fin	Semestral	Porcentaje	Estratégico	Eficacia	84.21	N/A	N/A	
Administración Pública Federal	N/A	N/A	9 - Comunicación	JZL - Aeropuertos y Servicios Auxiliares	K005	Proyectos de construcción de aeropuertos	3 - Desarrollo Económico	5 - Transporte	4 - Transporte Aéreo	5 - Aeropuertos eficientes y competitivos	Porcentaje de accidentes y/o incidentes ambientales u operativos en las estaciones de combustibles con relación a los servicios de suministro de combustible de aviación realizados	(Número de accidentes y/o incidentes ambientales u operativos ocurridos en el periodo / Total de servicios de suministro de combustible de aviación realizados en el periodo)*100	Fin	Semestral	Porcentaje	Estratégico	Eficacia	.02	N/A	N/A	

Administración Pública Federal	N/A	N/A	9 - Comunicación	JZL - Aeropuertos y Servicios Auxiliares	K005	Proyectos de construcción de aeropuertos Conservación y operación de infraestructura aeroportuaria de la Red	3 - Desarrollo Económico	5 - Transporte	4 - Transporte Aéreo	5 - Aeropuertos eficientes y competitivos	Edad promedio del autotransporte federal de carga	El indicador se calcula sumando el número de años de servicio de las unidades de autotransporte federal de carga, cifra que se divide entre la cantidad de unidades en operación en un periodo dado. (Sumatoria[ASJ_AFC])/(Total de unidades de AFC) Donde: AS: Es la edad medida en años de servicio del autotransporte AFC. Son los autotransportes federales de carga	Fin	Mensual	Estratégico	Eficacia		N/A	N/A			
Administración Pública Federal	N/A	N/A	9 - Comunicación	JZL - Aeropuertos y Servicios Auxiliares	E027	Proyectos de construcción de aeropuertos Conservación y operación de infraestructura aeroportuaria de la Red	3 - Desarrollo Económico	5 - Transporte	4 - Transporte Aéreo	5 - Aeropuertos eficientes y competitivos	Edad promedio del autotransporte federal de carga	El indicador se calcula sumando el número de años de servicio de las unidades de autotransporte federal de carga, cifra que se divide entre la cantidad de unidades en operación en un periodo dado. (Sumatoria[ASJ_AFC])/(Total de unidades de AFC) Donde: AS: Es la edad medida en años de servicio del autotransporte AFC. Son los autotransportes federales de carga	Fin	Mensual	Estratégico	Eficacia		N/A	N/A			
Administración Pública Federal	N/A	N/A	9 - Comunicación	JZL - Aeropuertos y Servicios Auxiliares	E027	Proyectos de construcción de aeropuertos	3 - Desarrollo Económico	5 - Transporte	4 - Transporte Aéreo	5 - Aeropuertos eficientes y competitivos	Porcentaje de pasajeros atendidos	(Número de pasajeros atendidos en los aeropuertos a cargo de ASA/número de pasajeros programados en los aeropuertos a cargo de ASA) x 100	Fin	Anual	Porcentaje	Estratégico	Eficacia	100	N/A	N/A		
Administración Pública Federal	N/A	N/A	9 - Comunicación	JZL - Aeropuertos y Servicios Auxiliares	K005	Proyectos de construcción de aeropuertos	3 - Desarrollo Económico	5 - Transporte	4 - Transporte Aéreo	5 - Aeropuertos eficientes y competitivos	Porcentaje de accidentes y/o incidentes ambientales u operativos en las estaciones de combustibles con relación a los servicios de suministro de combustible de aviación realizados	Número de accidentes y/o incidentes ambientales u operativos ocurridos en el periodo / Total de servicios de suministro de combustible de aviación realizados en el periodo *100	Fin	Semestral	Porcentaje	Estratégico	Eficacia	.02	N/A	N/A		
Administración Pública Federal	N/A	N/A	9 - Comunicación	JZL - Aeropuertos y Servicios Auxiliares	K005	Proyectos de construcción de aeropuertos	3 - Desarrollo Económico	5 - Transporte	4 - Transporte Aéreo	5 - Aeropuertos eficientes y competitivos	Porcentaje de aeropuertos sin eventos de cierre de operaciones por falta de infraestructura	(Número de aeropuertos sin eventos de cierre de operaciones por falta de infraestructura/Número de aeropuertos de la red ASA)*100	Fin	Semestral	Porcentaje	Estratégico	Eficacia	84.21	N/A	N/A		
Administración Pública Federal	N/A	N/A	9 - Comunicación	JZL - Aeropuertos y Servicios Auxiliares	K027	Mantenimiento de infraestructura	3 - Desarrollo Económico	5 - Transporte	4 - Transporte Aéreo	5 - Aeropuertos eficientes y competitivos	Edad promedio del autotransporte federal de carga	El indicador se calcula sumando el número de años de servicio de las unidades de autotransporte federal de carga, cifra que se divide entre la cantidad de unidades en operación en un periodo dado. (Sumatoria[ASJ_AFC])/(Total de unidades de AFC) Donde: AS: Es la edad medida en años de servicio del autotransporte AFC. Son los autotransportes federales de carga	Fin	Mensual	Estratégico	Eficacia		N/A	N/A			
Administración Pública Federal	N/A	N/A	9 - Comunicación	JZL - Aeropuertos y Servicios Auxiliares	K027	Mantenimiento de infraestructura	3 - Desarrollo Económico	5 - Transporte	4 - Transporte Aéreo	5 - Aeropuertos eficientes y competitivos	Operaciones atendidas.	Operaciones atendidas en la Red ASA	Fin	Mensual	Operación	Estratégico	Eficacia	36712	34510	100	N/A	
Administración Pública Federal	N/A	N/A	9 - Comunicación	JZL - Aeropuertos y Servicios Auxiliares	K027	Mantenimiento de infraestructura	3 - Desarrollo Económico	5 - Transporte	4 - Transporte Aéreo	5 - Aeropuertos eficientes y competitivos	Porcentaje de accidentes o incidentes imputables a la infraestructura aeroportuaria de la Red ASA	(Número de accidentes o incidentes imputables a la infraestructura de la Red ASA/ 10,000 operaciones aeroportuarias)*100	Propósito	Semestral	Porcentaje	Estratégico	Eficacia	.01	N/A	N/A		
Administración Pública Federal	N/A	N/A	9 - Comunicación	JZL - Aeropuertos y Servicios Auxiliares	K005	Proyectos de construcción de aeropuertos Conservación y operación de infraestructura aeroportuaria de la Red	3 - Desarrollo Económico	5 - Transporte	4 - Transporte Aéreo	5 - Aeropuertos eficientes y competitivos	Porcentaje de usuarios satisfechos en los aeropuertos operados por ASA	(número de usuarios satisfechos / número total de usuarios encuestados)*100	Propósito	Anual	Porcentaje	Estratégico	Calidad	80	N/A	N/A		
Administración Pública Federal	N/A	N/A	9 - Comunicación	JZL - Aeropuertos y Servicios Auxiliares	E027	Proyectos de construcción de aeropuertos	3 - Desarrollo Económico	5 - Transporte	4 - Transporte Aéreo	5 - Aeropuertos eficientes y competitivos	Porcentaje de usuarios satisfechos en los aeropuertos operados por ASA	(Número de usuarios satisfechos/número de usuarios encuestados)*100.	Propósito	Anual	Porcentaje	Estratégico	Calidad	80	N/A	N/A		
Administración Pública Federal	N/A	N/A	9 - Comunicación	JZL - Aeropuertos y Servicios Auxiliares	K005	Proyectos de construcción de aeropuertos	3 - Desarrollo Económico	5 - Transporte	4 - Transporte Aéreo	5 - Aeropuertos eficientes y competitivos	Porcentaje de quejas de clientes por deficiencias en el servicio de suministro de combustible de aviación	(Número de quejas por demora en el servicio de suministro de combustibles de aviación/total de servicios de suministro de combustibles de aviación realizados en el periodo) * 100	Propósito	Anual	Porcentaje	Estratégico	Eficacia	.02	N/A	N/A		
Administración Pública Federal	N/A	N/A	9 - Comunicación	JZL - Aeropuertos y Servicios Auxiliares	K027	Mantenimiento de infraestructura	3 - Desarrollo Económico	5 - Transporte	4 - Transporte Aéreo	5 - Aeropuertos eficientes y competitivos	Porcentaje de accidentes o incidentes imputables a la infraestructura aeroportuaria de la Red ASA	(Numero de accidentes o incidentes imputables a la infraestructura de la Red ASA/ 10,000 operaciones aeroportuarias)*100	Propósito	Semestral	Porcentaje	Estratégico	Eficacia	.01	N/A	N/A		
Administración Pública Federal	N/A	N/A	9 - Comunicación	JZL - Aeropuertos y Servicios Auxiliares	K027	Mantenimiento de infraestructura	3 - Desarrollo Económico	5 - Transporte	4 - Transporte Aéreo	5 - Aeropuertos eficientes y competitivos	Porcentaje de mantenimiento preventivo de la infraestructura aeroportuaria de la red ASA ejecutado	(Número de acciones de mantenimiento ejecutadas / número de acciones de mantenimiento programadas)*100	Componente	Semestral	Porcentaje	Gestión	Eficacia	80	N/A	N/A		
Administración Pública Federal	N/A	N/A	9 - Comunicación	JZL - Aeropuertos y Servicios Auxiliares	K027	Mantenimiento de infraestructura	3 - Desarrollo Económico	5 - Transporte	4 - Transporte Aéreo	5 - Aeropuertos eficientes y competitivos	Porcentaje de mantenimiento preventivo de la infraestructura aeroportuaria de la red ASA ejecutado	(Número de acciones de mantenimiento ejecutadas / número de acciones de mantenimiento programadas)*100	Componente	Semestral	Porcentaje	Gestión	Eficacia	0	N/A	N/A		
Administración Pública Federal	N/A	N/A	9 - Comunicación	JZL - Aeropuertos y Servicios Auxiliares	K005	Proyectos de construcción de aeropuertos	3 - Desarrollo Económico	5 - Transporte	4 - Transporte Aéreo	5 - Aeropuertos eficientes y competitivos	Infraestructura aeroportuaria desarrollada.	(Número de acciones de infraestructura nueva que cumplen con su avance físico programado en el periodo / Total de acciones de infraestructura nueva a ejecutar en el año) * 100	Componente	Semestral	Porcentaje	Gestión	Eficacia	80	N/A	N/A		
Administración Pública Federal	N/A	N/A	9 - Comunicación	JZL - Aeropuertos y Servicios Auxiliares	K005	Proyectos de construcción de aeropuertos	3 - Desarrollo Económico	5 - Transporte	4 - Transporte Aéreo	5 - Aeropuertos eficientes y competitivos	Infraestructura aeroportuaria desarrollada.	(Número de acciones de infraestructura nueva que cumplen con su avance físico programado en el periodo / Total de acciones de infraestructura nueva a ejecutar en el año) * 100	Componente	Semestral	Porcentaje	Gestión	Eficacia	0	N/A	N/A		
Administración Pública Federal	N/A	N/A	9 - Comunicación	JZL - Aeropuertos y Servicios Auxiliares	K005	Proyectos de construcción de aeropuertos	3 - Desarrollo Económico	5 - Transporte	4 - Transporte Aéreo	5 - Aeropuertos eficientes y competitivos	Porcentaje de modernización de instalaciones operativas y equipo para el suministro de combustibles de aviación	Acciones para la modernización de las instalaciones operativas y equipo para el suministro de combustible de aviación ejecutadas/acciones para la modernización de las instalaciones operativas y equipo para el suministro de combustible de aviación programadas*100	Componente	Semestral	Porcentaje	Gestión	Eficacia	80	N/A	N/A		
Administración Pública Federal	N/A	N/A	9 - Comunicación	JZL - Aeropuertos y Servicios Auxiliares	K005	Proyectos de construcción de aeropuertos Conservación y operación de infraestructura aeroportuaria de la Red	3 - Desarrollo Económico	5 - Transporte	4 - Transporte Aéreo	5 - Aeropuertos eficientes y competitivos	Porcentaje de modernización de instalaciones operativas y equipo para el suministro de combustibles de aviación	Acciones para la modernización de las instalaciones operativas y equipo para el suministro de combustible de aviación ejecutadas/acciones para la modernización de las instalaciones operativas y equipo para el suministro de combustible de aviación programadas*100	Componente	Semestral	Porcentaje	Gestión	Eficacia	20	N/A	N/A		
Administración Pública Federal	N/A	N/A	9 - Comunicación	JZL - Aeropuertos y Servicios Auxiliares	E027	Proyectos de construcción de aeropuertos Conservación y operación de infraestructura aeroportuaria de la Red	3 - Desarrollo Económico	5 - Transporte	4 - Transporte Aéreo	5 - Aeropuertos eficientes y competitivos	Mantenimiento y rehabilitación de la infraestructura aeroportuaria de la Red ASA	(Número de rehabilitaciones y mantenimientos a la infraestructura de los aeropuertos de la Red ASA realizados/ Número de rehabilitaciones y mantenimientos a la infraestructura de los aeropuertos de la Red ASA programados) X 100	Componente	Semestral	Porcentaje	Estratégico	Eficacia	80	N/A	N/A		
Administración Pública Federal	N/A	N/A	9 - Comunicación	JZL - Aeropuertos y Servicios Auxiliares	E027	Proyectos de construcción de aeropuertos Conservación y operación de infraestructura aeroportuaria de la Red	3 - Desarrollo Económico	5 - Transporte	4 - Transporte Aéreo	5 - Aeropuertos eficientes y competitivos	Mantenimiento y rehabilitación de la infraestructura aeroportuaria de la Red ASA	(Número de rehabilitaciones y mantenimientos a la infraestructura de los aeropuertos de la Red ASA realizados/ Número de rehabilitaciones y mantenimientos a la infraestructura de los aeropuertos de la Red ASA programados) X 100	Componente	Semestral	Porcentaje	Estratégico	Eficacia	5	N/A	N/A		
Administración Pública Federal	N/A	N/A	9 - Comunicación	JZL - Aeropuertos y Servicios Auxiliares	K005	Proyectos de construcción de aeropuertos	3 - Desarrollo Económico	5 - Transporte	4 - Transporte Aéreo	5 - Aeropuertos eficientes y competitivos	Porcentaje de mejora en instalaciones operativas	Acciones para la mejora de instalaciones operativas ejecutadas/ Acciones para la mejora de instalaciones operativas programadas *100	Actividad	Trimestral	Porcentaje	Gestión	Eficacia	0	0	N/A	N/A	
Administración Pública Federal	N/A	N/A	9 - Comunicación	JZL - Aeropuertos y Servicios Auxiliares	K005	Proyectos de construcción de aeropuertos Conservación y operación de infraestructura aeroportuaria de la Red	3 - Desarrollo Económico	5 - Transporte	4 - Transporte Aéreo	5 - Aeropuertos eficientes y competitivos	Porcentaje de aeropuertos diagnosticados de la Red y ASA	(Número de aeropuertos diagnósticos / número de aeropuertos programados) x 100	Actividad	Trimestral	Porcentaje	Gestión	Eficacia	5.26	36.84	100	N/A	
Administración Pública Federal	N/A	N/A	9 - Comunicación	JZL - Aeropuertos y Servicios Auxiliares	E027	Proyectos de construcción de aeropuertos Conservación y operación de infraestructura aeroportuaria de la Red	3 - Desarrollo Económico	5 - Transporte	4 - Transporte Aéreo	5 - Aeropuertos eficientes y competitivos	Porcentaje de aeropuertos de la Red ASA diagnosticados	(Número de diagnósticos realizados / número de aeropuertos de la Red ASA) x 100	Actividad	Trimestral	Porcentaje	Gestión	Eficacia	5.26	42.11	100	N/A	
Administración Pública Federal	N/A	N/A	9 - Comunicación	JZL - Aeropuertos y Servicios Auxiliares	E027	Proyectos de construcción de aeropuertos Conservación y operación de infraestructura aeroportuaria de la Red	3 - Desarrollo Económico	5 - Transporte	4 - Transporte Aéreo	5 - Aeropuertos eficientes y competitivos	Porcentaje de proyectos y/o estudios de la Red ASA ejecutados	(Número de proyectos y/o estudios realizados en los aeropuertos de la Red ASA/ número de proyectos y/o estudios programados en los aeropuertos de la Red ASA) X 100	Actividad	Trimestral	Porcentaje	Gestión	Eficacia	0	0	N/A	N/A	
Administración Pública Federal	N/A	N/A	9 - Comunicación	JZL - Aeropuertos y Servicios Auxiliares	K027	Mantenimiento de infraestructura	3 - Desarrollo Económico	5 - Transporte	4 - Transporte Aéreo	5 - Aeropuertos eficientes y competitivos	Porcentaje de diagnósticos de mantenimiento de los aeropuertos de la Red ASA ejecutado	Número de diagnósticos ejecutados / número de diagnósticos programados*100	Actividad	Trimestral	Porcentaje	Gestión	Eficiencia	0	100	100	N/A	
Administración Pública Federal	N/A	N/A	9 - Comunicación	JZN - Agencia Espacial Mexicana	E029	Investigación, estudios y proyectos en materia espacial	3 - Desarrollo Económico	8 - Ciencia, Tecnología e Innovación	2 - Desarrollo Tecnológico	9 - Desarrollo Tecnológico	Tamaño del sector espacial en México	Capacidades nacionales en el sector espacial impulsadas por la AEM para el desarrollo de infraestructura espacial.	Número de acciones impulsadas por la AEM tendientes a utilizar las capacidades nacionales para el desarrollo de infraestructura espacial.	Fin	Anual	Gestión	Eficacia		N/A	N/A		
Administración Pública Federal	N/A	N/A	9 - Comunicación	JZN - Agencia Espacial Mexicana	E029	Investigación, estudios y proyectos en materia espacial	3 - Desarrollo Económico	8 - Ciencia, Tecnología e Innovación	2 - Desarrollo Tecnológico	9 - Desarrollo Tecnológico	Tamaño del sector espacial en México	Capacidades nacionales en el sector espacial impulsadas por la AEM para el desarrollo de infraestructura espacial.	Número de acciones impulsadas por la AEM tendientes a utilizar las capacidades nacionales para el desarrollo de infraestructura espacial.	Propósito	Anual	Acción	Estratégico	Eficacia	29	N/A	N/A	
Administración Pública Federal	N/A	N/A	9 - Comunicación	JZN - Agencia Espacial Mexicana	E029	Investigación, estudios y proyectos en materia espacial	3 - Desarrollo Económico	8 - Ciencia, Tecnología e Innovación	2 - Desarrollo Tecnológico	9 - Desarrollo Tecnológico	Tamaño del sector espacial en México	Capacidades nacionales en el sector espacial impulsadas por la AEM para el desarrollo de infraestructura espacial.	Número de acciones impulsadas por la AEM tendientes a utilizar las capacidades nacionales para la observación de la tierra, la navegación y las comunicaciones.	Componente	Trimestral	Acción	Gestión	Eficacia	7	0	N/A	N/A
Administración Pública Federal	N/A	N/A	9 - Comunicación	JZN - Agencia Espacial Mexicana	E029	Investigación, estudios y proyectos en materia espacial	3 - Desarrollo Económico	8 - Ciencia, Tecnología e Innovación	2 - Desarrollo Tecnológico	9 - Desarrollo Tecnológico	Tamaño del sector espacial en México	Capacidades y competencias estratégicas nacionales promovidas por la AEM.	Número de acciones promovidas por la AEM para la construcción de capacidades y competencias estratégicas nacionales para el sector espacial.	Actividad	Trimestral	Acción	Gestión	Eficacia	2	2	100	N/A

Administración Pública Federal	N/A	N/A	9 - Comunicación Mexicana	JZN - Agencia Espacial Mexicana	E029	Investigación, estudios y proyectos en materia espacial	3 - Desarrollo Económico	8 - Ciencia, Tecnología e Innovación	2 - Desarrollo Tecnológico	9 - Desarrollo tecnológico en materia de transporte	Acciones de promoción de la innovación, la inversión pública y privada, la creación de empresas, la generación de empleos y el aumento de la competitividad del sector espacial nacional impulsadas por la AEM.	Número de acciones de promoción de la innovación, la inversión pública y privada, la creación de empresas, la generación de empleos y el aumento de la competitividad del sector espacial nacional impulsadas por la AEM.	Actividad	Trimestral	Acción	Gestión	Eficacia	1	1	100	N/A
Administración Pública Federal	N/A	N/A	9 - Comunicación Mexicana	JZN - Agencia Espacial Mexicana	E029	Investigación, estudios y proyectos en materia espacial	3 - Desarrollo Económico	8 - Ciencia, Tecnología e Innovación	2 - Desarrollo Tecnológico	9 - Desarrollo tecnológico en materia de transporte	Acciones de Formación de Capital Humano en el Campo Espacial	Numero de acciones de formación de capital humano en el campo espacial	Actividad	Trimestral	Acción	Gestión	Eficacia	3	3	100	N/A
Administración Pública Federal	N/A	N/A	9 - Comunicación Mexicana	JZN - Agencia Espacial Mexicana	E029	Investigación, estudios y proyectos en materia espacial	3 - Desarrollo Económico	8 - Ciencia, Tecnología e Innovación	2 - Desarrollo Tecnológico	9 - Desarrollo tecnológico en materia de transporte	Acciones de cooperación internacional impulsadas por la AEM.	Número de acciones de impulso al posicionamiento de México en la comunidad internacional.	Actividad	Trimestral	Acción	Gestión	Eficacia	1	1	100	N/A
Administración Pública Federal	N/A	N/A	9 - Comunicación Mexicana	JOU - Caminos y Puentes Federales de Ingresos y Servicios Conexos	E003	Conservación y operación de caminos y puentes de cuota	3 - Desarrollo Económico	5 - Transporte	1 - Transporte por Carretera	3 - Carreteras eficientes, seguras y suficientes	Índice de la relación del ingreso-gasto	Tarifa promedio por vehículo de la red propia/Gasto de operación por vehículo de la red propia. El indicador se calcula sumando el número de años de servicio de las unidades de autotransporte federal de carga, cifra que se divide entre la cantidad de unidades en operación en un periodo dado. (Sumatoria[ASL_AFC]/(Total de unidades de AFC) Donde: ASL= Es la edad medida en años de servicio del autotransporte AFC. Son los autotransportes federales de carga	Fin	Annual	Índice de incremento	Estratégico	Eficacia	1.06		N/A	N/A
Administración Pública Federal	N/A	N/A	9 - Comunicación Mexicana	JOU - Caminos y Puentes Federales de Ingresos y Servicios Conexos	E003	Conservación y operación de caminos y puentes de cuota	3 - Desarrollo Económico	5 - Transporte	1 - Transporte por Carretera	3 - Carreteras eficientes, seguras y suficientes	Edad promedio del autotransporte federal de carga	(Sumatoria de las calificaciones promedio otorgadas por los usuarios al clasificado físico, la operación de las plazas de cobro y los servicios proporcionados en las autopistas de CAPUFE/Numero de autopistas calificadas).	Fin	Mensual	Índice de satisfacción	Estratégico	Eficacia			N/A	N/A
Administración Pública Federal	N/A	N/A	9 - Comunicación Mexicana	JOU - Caminos y Puentes Federales de Ingresos y Servicios Conexos	E003	Conservación y operación de caminos y puentes de cuota	3 - Desarrollo Económico	5 - Transporte	1 - Transporte por Carretera	3 - Carreteras eficientes, seguras y suficientes	Porcentaje de satisfacción de los usuarios de la red CAPUFE.	Sumatoria de las ponderaciones de los resultados de los servicios otorgados con oportunidad Sumatoria (0.67*a+(0.11)*b+(0.11)*c+(0.11)*d+(0.11)*e a=Servicios de paso otorgados/Servicios de paso programados*100 b=Accidentes atendidos en tiempo/Accidentes atendidos*100 c=Servicios de arrastre atendidos en tiempo/Servicios de arrastre atendidos*100 d=Servicios atendidos de seguro del	Propósito	Annual	Índice de satisfacción	Estratégico	Calidad	90		N/A	N/A
Administración Pública Federal	N/A	N/A	9 - Comunicación Mexicana	JOU - Caminos y Puentes Federales de Ingresos y Servicios Conexos	E003	Conservación y operación de caminos y puentes de cuota	3 - Desarrollo Económico	5 - Transporte	1 - Transporte por Carretera	3 - Carreteras eficientes, seguras y suficientes	Oportunidad de servicios integrales otorgados.	(Total de mantenimientos correctivos a fallas fatales de los sistemas de detección y clasificación (conteo) de vehículos por plazas de cobro.	Componente	Trimestral	Unidad	Estratégico	Eficacia	9	8.93	100	N/A
Administración Pública Federal	N/A	N/A	9 - Comunicación Mexicana	JOU - Caminos y Puentes Federales de Ingresos y Servicios Conexos	E003	Conservación y operación de caminos y puentes de cuota	3 - Desarrollo Económico	5 - Transporte	1 - Transporte por Carretera	3 - Carreteras eficientes, seguras y suficientes	Porcentaje de cumplimiento de mantenimiento correctivo por fallas fatales a los sistemas de detección y clasificación (conteo) de vehículos por plazas de cobro.	(Total de mantenimientos correctivos a fallas fatales de los sistemas de detección y clasificación (conteo) de vehículos atendidos con oportunidad/Total de mantenimientos correctivos a fallas fatales de los sistemas de detección y clasificación (conteo) de vehículos reportados)*100	Actividad	Trimestral	Porcentaje	Gestión	Eficacia	95	54.85	100	N/A
Administración Pública Federal	N/A	N/A	9 - Comunicación Mexicana	JOU - Caminos y Puentes Federales de Ingresos y Servicios Conexos	E003	Conservación y operación de caminos y puentes de cuota	3 - Desarrollo Económico	5 - Transporte	1 - Transporte por Carretera	3 - Carreteras eficientes, seguras y suficientes	Porcentaje de la calidad de los cruces (operaciones) realizados con tarjeta IAVE (Telepeaje).	(Total de quejas recibidas del servicio de cruce (operaciones) con tarjeta IAVE/Total de cruces realizados con tarjeta IAVE)*100	Actividad	Trimestral	Porcentaje	Gestión	Eficacia	95	94.99	100	N/A
Administración Pública Federal	N/A	N/A	9 - Comunicación Mexicana	JOU - Caminos y Puentes Federales de Ingresos y Servicios Conexos	E003	Conservación y operación de caminos y puentes de cuota	3 - Desarrollo Económico	5 - Transporte	1 - Transporte por Carretera	3 - Carreteras eficientes, seguras y suficientes	Porcentaje de mantenimiento preventivo a los sistemas de detección y clasificación (conteo) de vehículos por plazas de cobro.	(Total de mantenimientos preventivos a los sistemas de detección y clasificación (conteo) de vehículos por plazas de cobro realizados/Total de mantenimientos preventivos programados)*100	Actividad	Trimestral	Porcentaje	Gestión	Eficacia	25	97.28	100	N/A
Administración Pública Federal	N/A	N/A	9 - Comunicación Mexicana	JOU - Caminos y Puentes Federales de Ingresos y Servicios Conexos	E003	Conservación y operación de caminos y puentes de cuota	3 - Desarrollo Económico	5 - Transporte	1 - Transporte por Carretera	3 - Carreteras eficientes, seguras y suficientes	Porcentaje de atención de conservación menor de la infraestructura realizada por la propia administración.	(Total de solicitudes de usuarios atendidos en los tiempos establecidos/Total de reportes procedentes de usuarios de caminos y puentes solicitando atención de acciones menores)*100	Actividad	Trimestral	Porcentaje	Gestión	Eficacia	95	98.36	100	N/A
Administración Pública Federal	N/A	N/A	9 - Comunicación Mexicana	J3C - Administración Portuaria Integral de Puerto Madero, S.A. de C.V.	E008	Operación de infraestructura marítimo-portuaria	3 - Desarrollo Económico	5 - Transporte	2 - Transporte por Agua y Puertos	4 - Puertos eficientes y competitivos	Puntaje en el subíndice Infraestructura de Transporte del Foro Económico Mundial	(El índice es calculado por el Foro Económico Mundial utilizando estadísticas públicas disponibles y la Encuesta de Opinión Ejecutiva, una encuesta realizada por el organismo en conjunto con una red de institutos asociados (que incluye instituciones líderes en investigación y organizaciones de negocios) en los países incluidos en el Informe de Competitividad Global. La calificación para el índice de	Fin	Annual	Porcentaje	Estratégico	Eficacia			N/A	N/A
Administración Pública Federal	N/A	N/A	9 - Comunicación Mexicana	J3C - Administración Portuaria Integral de Puerto Madero, S.A. de C.V.	E008	Operación de infraestructura marítimo-portuaria	3 - Desarrollo Económico	5 - Transporte	2 - Transporte por Agua y Puertos	4 - Puertos eficientes y competitivos	Recursos para la inversión en infraestructura portuaria generados por las APIs	(inversión ejercida) / (inversión programada con recursos generados por las APIs) X 100	Propósito	Trimestral	Porcentaje	Estratégico	Eficacia	10	20.4	100	N/A
Administración Pública Federal	N/A	N/A	9 - Comunicación Mexicana	J3C - Administración Portuaria Integral de Puerto Madero, S.A. de C.V.	E008	Operación de infraestructura marítimo-portuaria	3 - Desarrollo Económico	5 - Transporte	2 - Transporte por Agua y Puertos	4 - Puertos eficientes y competitivos	Ingresos generados por las APIs	(Ingresos generados por las APIs) / (Ingresos generados por las APIs programados) X 100	Componente	Trimestral	Porcentaje	Estratégico	Eficacia	25	39.97	100	N/A
Administración Pública Federal	N/A	N/A	9 - Comunicación Mexicana	J3C - Administración Portuaria Integral de Puerto Madero, S.A. de C.V.	E008	Operación de infraestructura marítimo-portuaria	3 - Desarrollo Económico	5 - Transporte	2 - Transporte por Agua y Puertos	4 - Puertos eficientes y competitivos	Productividad en el manejo de carga mineral a granel en el puerto de Coahuacalcoas	Promedio del rendimiento en las operaciones prestadas por el puerto	Actividad	Trimestral	Otra	Gestión	Eficiencia	320	421	100	N/A
Administración Pública Federal	N/A	N/A	9 - Comunicación Mexicana	J3C - Administración Portuaria Integral de Puerto Madero, S.A. de C.V.	E008	Operación de infraestructura marítimo-portuaria	3 - Desarrollo Económico	5 - Transporte	2 - Transporte por Agua y Puertos	4 - Puertos eficientes y competitivos	Productividad en el manejo de carga general en el puerto de Tampico	Promedio del rendimiento en las operaciones prestadas por el puerto	Actividad	Trimestral	Otra	Gestión	Eficiencia	242	672	100	N/A
Administración Pública Federal	N/A	N/A	9 - Comunicación Mexicana	J3C - Administración Portuaria Integral de Puerto Madero, S.A. de C.V.	E008	Operación de infraestructura marítimo-portuaria	3 - Desarrollo Económico	5 - Transporte	2 - Transporte por Agua y Puertos	4 - Puertos eficientes y competitivos	Productividad en el manejo carga contenerizada en el puerto de Ensenada	Promedio del rendimiento en las operaciones prestadas por el puerto	Actividad	Trimestral	Otra	Gestión	Eficiencia	48	43.2	100	N/A
Administración Pública Federal	N/A	N/A	9 - Comunicación Mexicana	J3C - Administración Portuaria Integral de Puerto Madero, S.A. de C.V.	E008	Operación de infraestructura marítimo-portuaria	3 - Desarrollo Económico	5 - Transporte	2 - Transporte por Agua y Puertos	4 - Puertos eficientes y competitivos	Productividad en el manejo de carga general en Puerto Madero	Promedio del rendimiento en las operaciones prestadas por el puerto	Actividad	Trimestral	Otra	Gestión	Eficiencia	16	16	100	N/A
Administración Pública Federal	N/A	N/A	9 - Comunicación Mexicana	J3C - Administración Portuaria Integral de Puerto Madero, S.A. de C.V.	E008	Operación de infraestructura marítimo-portuaria	3 - Desarrollo Económico	5 - Transporte	2 - Transporte por Agua y Puertos	4 - Puertos eficientes y competitivos	Productividad en el manejo carga contenerizada en el puerto de Manzanillo	Promedio del rendimiento en las operaciones prestadas por el puerto	Actividad	Trimestral	Otra	Gestión	Eficiencia	75	88	100	N/A
Administración Pública Federal	N/A	N/A	9 - Comunicación Mexicana	J3C - Administración Portuaria Integral de Puerto Madero, S.A. de C.V.	E008	Operación de infraestructura marítimo-portuaria	3 - Desarrollo Económico	5 - Transporte	2 - Transporte por Agua y Puertos	4 - Puertos eficientes y competitivos	Productividad en el manejo de carga general en el puerto de Dos Bocas	Promedio del rendimiento en las operaciones prestadas por el puerto	Actividad	Trimestral	Otra	Gestión	Eficiencia	56	57.08	100	N/A
Administración Pública Federal	N/A	N/A	9 - Comunicación Mexicana	J3C - Administración Portuaria Integral de Puerto Madero, S.A. de C.V.	E008	Operación de infraestructura marítimo-portuaria	3 - Desarrollo Económico	5 - Transporte	2 - Transporte por Agua y Puertos	4 - Puertos eficientes y competitivos	Productividad en el manejo carga contenerizada en el puerto de Altamira	Promedio del rendimiento en las operaciones prestadas por el puerto	Actividad	Trimestral	Otra	Gestión	Eficiencia	50	53.96	100	N/A
Administración Pública Federal	N/A	N/A	9 - Comunicación Mexicana	J3C - Administración Portuaria Integral de Puerto Madero, S.A. de C.V.	E008	Operación de infraestructura marítimo-portuaria	3 - Desarrollo Económico	5 - Transporte	2 - Transporte por Agua y Puertos	4 - Puertos eficientes y competitivos	Promedio de pasajeros por crucero en Puerto Vallarta	total de pasajeros / total de arribos de cruceros	Actividad	Trimestral	Pasajero	Gestión	Eficiencia	2350	2436	100	N/A
Administración Pública Federal	N/A	N/A	9 - Comunicación Mexicana	J3C - Administración Portuaria Integral de Puerto Madero, S.A. de C.V.	E008	Operación de infraestructura marítimo-portuaria	3 - Desarrollo Económico	5 - Transporte	2 - Transporte por Agua y Puertos	4 - Puertos eficientes y competitivos	Movimiento pasajeros	((pasajeros comercial final/pasajeros comercial programado)-1) X 100 Se contabiliza los pasajeros de las 16 APIs Federales que manejan cruceros	Actividad	Trimestral	Porcentaje	Gestión	Eficacia	31	40	100	N/A
Administración Pública Federal	N/A	N/A	9 - Comunicación Mexicana	J3C - Administración Portuaria Integral de Puerto Madero, S.A. de C.V.	E008	Operación de infraestructura marítimo-portuaria	3 - Desarrollo Económico	5 - Transporte	2 - Transporte por Agua y Puertos	4 - Puertos eficientes y competitivos	Promedio de pasajeros por crucero en Progreso	total de pasajeros / total de arribos de cruceros	Actividad	Trimestral	Pasajero	Gestión	Eficiencia	2247	2728	100	N/A
Administración Pública Federal	N/A	N/A	9 - Comunicación Mexicana	J3C - Administración Portuaria Integral de Puerto Madero, S.A. de C.V.	E008	Operación de infraestructura marítimo-portuaria	3 - Desarrollo Económico	5 - Transporte	2 - Transporte por Agua y Puertos	4 - Puertos eficientes y competitivos	Promedio de pasajeros por crucero en Ensenada	total de pasajeros / total de arribos de cruceros	Actividad	Trimestral	Pasajero	Gestión	Eficiencia	2371	2450	100	N/A
Administración Pública Federal	N/A	N/A	9 - Comunicación Mexicana	J3C - Administración Portuaria Integral de Puerto Madero, S.A. de C.V.	E008	Operación de infraestructura marítimo-portuaria	3 - Desarrollo Económico	5 - Transporte	2 - Transporte por Agua y Puertos	4 - Puertos eficientes y competitivos	Promedio de pasajeros por crucero en Puerto Madero	total de pasajeros / total de arribos de cruceros	Actividad	Trimestral	Pasajero	Gestión	Eficiencia	1125	1240	100	N/A
Administración Pública Federal	N/A	N/A	9 - Comunicación Mexicana	J3C - Administración Portuaria Integral de Puerto Madero, S.A. de C.V.	E008	Operación de infraestructura marítimo-portuaria	3 - Desarrollo Económico	5 - Transporte	2 - Transporte por Agua y Puertos	4 - Puertos eficientes y competitivos	Promedio de pasajeros por crucero en Mazatlán	total de pasajeros / total de arribos de cruceros	Actividad	Trimestral	Pasajero	Gestión	Eficiencia	2371	2641	100	N/A
Administración Pública Federal	N/A	N/A	9 - Comunicación Mexicana	J3C - Administración Portuaria Integral de Puerto Madero, S.A. de C.V.	E008	Operación de infraestructura marítimo-portuaria	3 - Desarrollo Económico	5 - Transporte	2 - Transporte por Agua y Puertos	4 - Puertos eficientes y competitivos	Atribos de Cruceros en APIs	((arribos de cruceros/arribo de cruceros programados)-1) X 100 Se contabiliza los cruceros de las APIs Federales que manejan cruceros	Actividad	Trimestral	Porcentaje	Gestión	Eficacia	30	37.58	100	N/A
Administración Pública Federal	N/A	N/A	9 - Comunicación Mexicana	J3C - Administración Portuaria Integral de Puerto Madero, S.A. de C.V.	E008	Operación de infraestructura marítimo-portuaria	3 - Desarrollo Económico	5 - Transporte	2 - Transporte por Agua y Puertos	4 - Puertos eficientes y competitivos	Movimiento carga	((carga comercial final/carga comercial programada)-1) X 100 Se contabiliza la carga de las 16 APIs Federales	Actividad	Trimestral	Porcentaje	Gestión	Eficacia	24	25.24	100	N/A



Administración Pública Federal	N/A	N/A	9 - Comunicación	J3C - Administración Portuaria Integral de Puerto Madero, S.A. de C.V.	E008	Operación de infraestructura marítimo-portuaria	3 - Desarrollo Económico	5 - Transporte	2 - Transporte por Agua y 4 - Puertos eficientes y competitivos	Productividad en el manejo carga contenerizada en el puerto de Veracruz	Promedio del rendimiento en las operaciones prestadas por el puerto	Actividad	Trimestral	Otra	Gestión	Eficiencia	96	97	100	N/A	
Administración Pública Federal	N/A	N/A	9 - Comunicación	J3C - Administración Portuaria Integral de Puerto Madero, S.A. de C.V.	E008	Operación de infraestructura marítimo-portuaria	3 - Desarrollo Económico	5 - Transporte	2 - Transporte por Agua y 4 - Puertos eficientes y competitivos	Productividad en el manejo de carga agrícola a granel en el puerto de Tuxpan	Promedio del rendimiento en las operaciones prestadas por el puerto	Actividad	Trimestral	Otra	Gestión	Eficiencia	230	316	100	N/A	
Administración Pública Federal	N/A	N/A	9 - Comunicación	J3C - Administración Portuaria Integral de Puerto Madero, S.A. de C.V.	E008	Operación de infraestructura marítimo-portuaria	3 - Desarrollo Económico	5 - Transporte	2 - Transporte por Agua y 4 - Puertos eficientes y competitivos	Productividad en el manejo de carga general en el puerto de Mazatlán	Promedio del rendimiento en las operaciones prestadas por el puerto	Actividad	Trimestral	Otra	Gestión	Eficiencia	500	523.9	100	N/A	
Administración Pública Federal	N/A	N/A	9 - Comunicación	J3C - Administración Portuaria Integral de Puerto Madero, S.A. de C.V.	E008	Operación de infraestructura marítimo-portuaria	3 - Desarrollo Económico	5 - Transporte	2 - Transporte por Agua y 4 - Puertos eficientes y competitivos	Productividad en el manejo de carga mineral a granel en el puerto de Guaymas	Promedio del rendimiento en las operaciones prestadas por el puerto	Actividad	Trimestral	Otra	Gestión	Eficiencia	790	905.3	100	N/A	
Administración Pública Federal	N/A	N/A	9 - Comunicación	J3C - Administración Portuaria Integral de Puerto Madero, S.A. de C.V.	E008	Operación de infraestructura marítimo-portuaria	3 - Desarrollo Económico	5 - Transporte	2 - Transporte por Agua y 4 - Puertos eficientes y competitivos	Productividad en el manejo de carga general en el puerto de Salina Cruz	Promedio del rendimiento en las operaciones prestadas por el puerto	Actividad	Trimestral	Otra	Gestión	Eficiencia	0	54	100	N/A	
Administración Pública Federal	N/A	N/A	9 - Comunicación	J3C - Administración Portuaria Integral de Puerto Madero, S.A. de C.V.	E008	Operación de infraestructura marítimo-portuaria	3 - Desarrollo Económico	5 - Transporte	2 - Transporte por Agua y 4 - Puertos eficientes y competitivos	Productividad en el manejo de carga agrícola a granel en el puerto de Progreso	Promedio del rendimiento en las operaciones prestadas por el puerto	Actividad	Trimestral	Otra	Gestión	Eficiencia	470	505.3	100	N/A	
Administración Pública Federal	N/A	N/A	9 - Comunicación	J3C - Administración Portuaria Integral de Puerto Madero, S.A. de C.V.	E008	Operación de infraestructura marítimo-portuaria	3 - Desarrollo Económico	5 - Transporte	2 - Transporte por Agua y 4 - Puertos eficientes y competitivos	Productividad en el manejo carga contenerizada en el puerto de Lázaro Cárdenas	Promedio del rendimiento en las operaciones prestadas por el puerto	Actividad	Trimestral	Otra	Gestión	Eficiencia	111	105	100	N/A	
Administración Pública Federal	N/A	N/A	9 - Comunicación	J3L - Ferrocarril del Istmo de Tehuantepec, S.A. de C.V.	E022	Operación y Conservación de infraestructura ferroviaria	3 - Desarrollo Económico	5 - Transporte	3 - Transporte por Ferrocarril	6 - Ferrocarriles eficientes y competitivos	Carga transportada por sistema ferroviario en relación al transporte terrestre	Fin	Anual		Estratégico	Eficacia				N/A	N/A
Administración Pública Federal	N/A	N/A	9 - Comunicación	J3L - Ferrocarril del Istmo de Tehuantepec, S.A. de C.V.	E022	Operación y Conservación de infraestructura ferroviaria	3 - Desarrollo Económico	5 - Transporte	3 - Transporte por Ferrocarril	6 - Ferrocarriles eficientes y competitivos	Índice de Competitividad de la Infraestructura Ferroviaria	Fin	Anual		Estratégico	Eficacia	4.3			N/A	N/A
Administración Pública Federal	N/A	N/A	9 - Comunicación	J3L - Ferrocarril del Istmo de Tehuantepec, S.A. de C.V.	E022	Operación y Conservación de infraestructura ferroviaria	3 - Desarrollo Económico	5 - Transporte	3 - Transporte por Ferrocarril	6 - Ferrocarriles eficientes y competitivos	Costo promedio por tonelada transportada	Propósito	Anual	Otra	Estratégico	Eficiencia	.52			N/A	N/A
Administración Pública Federal	N/A	N/A	9 - Comunicación	J3L - Ferrocarril del Istmo de Tehuantepec, S.A. de C.V.	E022	Operación y Conservación de infraestructura ferroviaria	3 - Desarrollo Económico	5 - Transporte	3 - Transporte por Ferrocarril	6 - Ferrocarriles eficientes y competitivos	Porcentaje de accidentes atribuibles al estado de la vía.	Componente	Semestral	Porcentaje	Gestión	Eficacia	54.41			N/A	N/A
Administración Pública Federal	N/A	N/A	9 - Comunicación	J3L - Ferrocarril del Istmo de Tehuantepec, S.A. de C.V.	E022	Operación y Conservación de infraestructura ferroviaria	3 - Desarrollo Económico	5 - Transporte	3 - Transporte por Ferrocarril	6 - Ferrocarriles eficientes y competitivos	Tasa de cambio en la velocidad promedio de operación en la infraestructura impuesta al FIT	Componente	Semestral	Porcentaje	Gestión	Eficiencia	20			N/A	N/A
Administración Pública Federal	N/A	N/A	9 - Comunicación	J3L - Ferrocarril del Istmo de Tehuantepec, S.A. de C.V.	E022	Operación y Conservación de infraestructura ferroviaria	3 - Desarrollo Económico	5 - Transporte	3 - Transporte por Ferrocarril	6 - Ferrocarriles eficientes y competitivos	Tasa de cambio en la velocidad promedio de operación en la infraestructura impuesta al FIT	Componente	Semestral	Porcentaje	Gestión	Eficiencia	20			N/A	N/A
Administración Pública Federal	N/A	N/A	9 - Comunicación	J3L - Ferrocarril del Istmo de Tehuantepec, S.A. de C.V.	E022	Operación y Conservación de infraestructura ferroviaria	3 - Desarrollo Económico	5 - Transporte	3 - Transporte por Ferrocarril	6 - Ferrocarriles eficientes y competitivos	Porcentaje de accidentes atribuibles al estado de la vía.	Componente	Semestral	Porcentaje	Gestión	Eficacia	54.41			N/A	N/A
Administración Pública Federal	N/A	N/A	9 - Comunicación	J4Q - Organismo Promotor de Inversiones en Telecomunicaciones	G004	Supervisión y verificación de concesiones en telecomunicaciones	3 - Desarrollo Económico	6 - Comunicaciones	1 - Comunicaciones	7 - Telecomunicaciones eficientes y competitivas	Usuarios de Internet de banda ancha	Fin	Anual	Porcentaje	Estratégico	Eficacia				N/A	N/A
Administración Pública Federal	N/A	N/A	9 - Comunicación	J4Q - Organismo Promotor de Inversiones en Telecomunicaciones	G004	Supervisión y verificación de concesiones en telecomunicaciones	3 - Desarrollo Económico	6 - Comunicaciones	1 - Comunicaciones	7 - Telecomunicaciones eficientes y competitivas	Porcentaje de usuarios de Internet de banda ancha	Fin	Anual	Porcentaje	Estratégico	Eficacia	60.1			N/A	N/A
Administración Pública Federal	N/A	N/A	9 - Comunicación	J4Q - Organismo Promotor de Inversiones en Telecomunicaciones	G004	Supervisión y verificación de concesiones en telecomunicaciones	3 - Desarrollo Económico	6 - Comunicaciones	1 - Comunicaciones	7 - Telecomunicaciones eficientes y competitivas	Porcentaje de población que cuenta con cobertura de la red compartida / Población total en el país	Propósito	Anual	Porcentaje	Estratégico	Eficacia	30.36			N/A	N/A
Administración Pública Federal	N/A	N/A	9 - Comunicación	J4Q - Organismo Promotor de Inversiones en Telecomunicaciones	G004	Supervisión y verificación de concesiones en telecomunicaciones	3 - Desarrollo Económico	6 - Comunicaciones	1 - Comunicaciones	7 - Telecomunicaciones eficientes y competitivas	Número de contratos de APP celebrados	Componente	Semestral	Contrato	Gestión	Eficacia	0			N/A	N/A
Administración Pública Federal	N/A	N/A	9 - Comunicación	J4Q - Organismo Promotor de Inversiones en Telecomunicaciones	G004	Supervisión y verificación de concesiones en telecomunicaciones	3 - Desarrollo Económico	6 - Comunicaciones	1 - Comunicaciones	7 - Telecomunicaciones eficientes y competitivas	Número de contratos de APP celebrados	Componente	Semestral	Contrato	Gestión	Eficacia	1			N/A	N/A
Administración Pública Federal	N/A	N/A	9 - Comunicación	J4Q - Organismo Promotor de Inversiones en Telecomunicaciones	G004	Supervisión y verificación de concesiones en telecomunicaciones	3 - Desarrollo Económico	6 - Comunicaciones	1 - Comunicaciones	7 - Telecomunicaciones eficientes y competitivas	Número de visitas de supervisión realizadas	Actividad	Trimestral	Visitas	Gestión	Eficiencia	1	0		N/A	N/A
Administración Pública Federal	N/A	N/A	9 - Comunicación	J4Q - Organismo Promotor de Inversiones en Telecomunicaciones	G004	Supervisión y verificación de concesiones en telecomunicaciones	3 - Desarrollo Económico	6 - Comunicaciones	1 - Comunicaciones	7 - Telecomunicaciones eficientes y competitivas	Número de entidades que se unen a la política de despliegue de infraestructura en telecomunicaciones	Actividad	Trimestral	Entidad	Gestión	Eficacia	1	0		N/A	N/A
Administración Pública Federal	N/A	N/A	9 - Comunicación	J4V - Fideicomiso de Formación y Capacitación para el Personal de la Marina J4V - Fideicomiso de Formación y Capacitación para el Personal de la Marina	E007	Formación del personal de la marina mercante	3 - Desarrollo Económico	5 - Transporte	2 - Transporte por Agua y 4 - Puertos eficientes y competitivos	Costo por el uso de infraestructura portuaria de contenedores para comerciar con el exterior	Fin	Trimestral		Estratégico	Eficacia				N/A	N/A	
Administración Pública Federal	N/A	N/A	9 - Comunicación	J4V - Fideicomiso de Formación y Capacitación para el Personal de la Marina J4V - Fideicomiso de Formación y Capacitación para el Personal de la Marina	E007	Formación del personal de la marina mercante	3 - Desarrollo Económico	5 - Transporte	2 - Transporte por Agua y 4 - Puertos eficientes y competitivos	Porcentaje del personal de la marina mercante atendido en los servicios de formación, capacitación, actualización y especialización.	((Personal de la marina mercante atendido en los servicios de formación, capacitación, actualización y especialización; en el año t) / (Personal de la marina mercante formado en el año t-1) X 100.	Propósito	Anual	Porcentaje	Estratégico	Eficiencia	101.7			N/A	N/A
Administración Pública Federal	N/A	N/A	9 - Comunicación	J4V - Fideicomiso de Formación y Capacitación para el Personal de la Marina J4V - Fideicomiso de Formación y Capacitación para el Personal de la Marina	E007	Formación del personal de la marina mercante	3 - Desarrollo Económico	5 - Transporte	2 - Transporte por Agua y 4 - Puertos eficientes y competitivos	Porcentaje de profesionistas en las Escuelas Náuticas con especialización recibida.	Número de profesionistas especializados / número de profesionistas especializados el año inmediato anterior X 100.	Componente	Semestral	Porcentaje	Estratégico	Eficacia	77.36			N/A	N/A
Administración Pública Federal	N/A	N/A	9 - Comunicación	J4V - Fideicomiso de Formación y Capacitación para el Personal de la Marina J4V - Fideicomiso de Formación y Capacitación para el Personal de la Marina	E007	Formación del personal de la marina mercante	3 - Desarrollo Económico	5 - Transporte	2 - Transporte por Agua y 4 - Puertos eficientes y competitivos	Porcentaje de oficiales de la marina mercante que cuentan con conocimientos actualizados	((Oficiales con conocimientos actualizados en el año t) / (Oficiales con conocimientos actualizados en el año t-1) X 100.	Componente	Trimestral	Porcentaje	Estratégico	Eficacia	134	133	100	N/A	



Administración Pública Federal	N/A	N/A	KCZ - Telecomunicaciones de México	E013	9 - Comunicación	3 - Desarrollo Económico	6 - Comunicaciones	1 - Comunicaciones	7 - Telecomunicaciones eficientes y competitivas	Índice de operación de servicios financieros básicos proporcionados en la red de sucursales telefónicas a nivel nacional.	((Servicios financieros básicos operados en la red de sucursales telefónicas en el periodo n, año t / Servicios financieros básicos operados en la red de sucursales telefónicas en el periodo n, año t-1)-1)*100	Componente	Trimestral	Tasa de variación	Estratégico	Eficiencia	4.93	9.77	100	N/A	
Administración Pública Federal	N/A	N/A	KCZ - Telecomunicaciones de México	E013	9 - Comunicación	3 - Desarrollo Económico	6 - Comunicaciones	1 - Comunicaciones	7 - Telecomunicaciones eficientes y competitivas	Disponibilidad de la red de telecomunicaciones del sistema de giros telefónicos (SIGITEL).	((Disponibilidad de la red de telecomunicaciones del sistema de giros telefónicos (SIGITEL) en el periodo n, año t / Disponibilidad comprometida de la red de telecomunicaciones del sistema de giros telefónicos (SIGITEL) en el periodo n, año t)-1)*100	Actividad	Trimestral	Porcentaje	Gestión	Eficacia	100	100.51	100	N/A	
Administración Pública Federal	N/A	N/A	KCZ - Telecomunicaciones de México	E013	9 - Comunicación	3 - Desarrollo Económico	6 - Comunicaciones	1 - Comunicaciones	7 - Telecomunicaciones eficientes y competitivas	Apertura de sucursales telefónicas en el ámbito rural.	((Número de sucursales nuevas en zonas rurales en el periodo n, año t / Número de sucursales existentes en zonas rurales en el periodo n, año t-1)-1)*100	Actividad	Trimestral	Tasa de variación	Gestión	Eficiencia	50	50	100	N/A	
Administración Pública Federal	N/A	N/A	KCZ - Telecomunicaciones de México	E013	9 - Comunicación	3 - Desarrollo Económico	6 - Comunicaciones	1 - Comunicaciones	7 - Telecomunicaciones eficientes y competitivas	Apertura de sucursales telefónicas en el ámbito urbano.	((Número de sucursales nuevas en zonas urbanas en el periodo n, año t / Número de sucursales existentes en zonas urbanas en el periodo n, año t-1)-1)*100	Actividad	Trimestral	Tasa de variación	Gestión	Eficiencia	50	100	100	N/A	
Administración Pública Federal	N/A	N/A	KCZ - Telecomunicaciones de México	E013	9 - Comunicación	3 - Desarrollo Económico	6 - Comunicaciones	1 - Comunicaciones	7 - Telecomunicaciones eficientes y competitivas	Disponibilidad de la red satelital de telecomunicaciones MEXSAT.	((Disponibilidad de la red satelital de telecomunicaciones MEXSAT en el periodo n, año t / Disponibilidad comprometida de la red satelital de telecomunicaciones MEXSAT en el periodo n, año t)-1)*100	Actividad	Trimestral	Porcentaje	Gestión	Eficacia	100	100	100	N/A	
Administración Pública Federal	N/A	N/A	KDN - Aeropuerto Internacional de la Ciudad de México, S.A.	E026	9 - Comunicación	3 - Desarrollo Económico	5 - Transporte	4 - Transporte Aéreo	5 - Aeropuertos eficientes y competitivos	Puntaje en el subplazamiento de Infraestructura de Transporte del Foro Económico Mundial	El índice es calculado por el Foro Económico Mundial utilizando estadísticas públicas disponibles y la Encuesta de Opinión Ejecutiva, una encuesta realizada por el organismo en conjunto con una red de institutos asociados (que incluye instituciones líderes en investigación y organizaciones de negocios) en los países incluidos en el Informe de Competitividad Global. La calificación para el índice de	Fin	Anual	Porcentaje	Estratégico	Eficacia				N/A	N/A
Administración Pública Federal	N/A	N/A	KUN - Aeropuerto Internacional de la Ciudad de México, S.A.	E026	9 - Comunicación	3 - Desarrollo Económico	5 - Transporte	4 - Transporte Aéreo	5 - Aeropuertos eficientes y competitivos	Porcentaje de avance en el cumplimiento de los estándares de la Organización de Aviación Civil Internacional.	Porcentaje de avance de las actividades en proceso: Actividades realizadas/Actividades programadas * 100	Propósito	Anual	Porcentaje	Estratégico	Eficacia	100			N/A	N/A
Administración Pública Federal	N/A	N/A	KUN - Aeropuerto Internacional de la Ciudad de México, S.A.	E026	9 - Comunicación	3 - Desarrollo Económico	5 - Transporte	4 - Transporte Aéreo	5 - Aeropuertos eficientes y competitivos	Atributos de las pistas conforme al estándar de 4 puntos	Índice de perfil de pista 1+Índice de perfil de pista 2+Coeficiente de fricción de pista 1+Coeficiente de fricción de pista 2	Componente	Semestral	Informe	Gestión	Calidad	24			N/A	N/A
Administración Pública Federal	N/A	N/A	KUN - Aeropuerto Internacional de la Ciudad de México, S.A.	E026	9 - Comunicación	3 - Desarrollo Económico	5 - Transporte	4 - Transporte Aéreo	5 - Aeropuertos eficientes y competitivos	Porcentaje de observaciones y áreas de oportunidad atendidas en edificaciones por terminal así como en pistas y superficies de rodaje.	(Sumatoria de observaciones atendidas al trimestre de los recorridos por terminal / Sumatoria de Observaciones registradas trimestralmente por terminal)*100	Componente	Trimestral	Porcentaje	Gestión	Eficacia	75	53.91	100	N/A	N/A
Administración Pública Federal	N/A	N/A	KUN - Aeropuerto Internacional de la Ciudad de México, S.A.	E026	9 - Comunicación	3 - Desarrollo Económico	5 - Transporte	4 - Transporte Aéreo	5 - Aeropuertos eficientes y competitivos	Porcentaje de efectividad en las operaciones de las pistas	Número de accidentes aéreos en pista/total de operaciones de aeronaves)*1000	Componente	Trimestral	Accidente	Estratégico	Eficacia	0	0		N/A	N/A
Administración Pública Federal	N/A	N/A	KUN - Aeropuerto Internacional de la Ciudad de México, S.A.	E026	9 - Comunicación	3 - Desarrollo Económico	5 - Transporte	4 - Transporte Aéreo	5 - Aeropuertos eficientes y competitivos	Atributos de las pistas conforme al estándar de 4 puntos	Índice de perfil de pista 1+Índice de perfil de pista 2+Coeficiente de fricción de pista 1+Coeficiente de fricción de pista 2	Componente	Semestral	Informe	Gestión	Calidad	12			N/A	N/A
Administración Pública Federal	N/A	N/A	KUN - Aeropuerto Internacional de la Ciudad de México, S.A.	E026	9 - Comunicación	3 - Desarrollo Económico	5 - Transporte	4 - Transporte Aéreo	5 - Aeropuertos eficientes y competitivos	Tasa de incursiones no autorizadas de una aeronave, vehículo o persona.	(Sumatoria de incursiones de una aeronave, vehículos o persona en la zona de aterrizaje y despegue no autorizados / cantidad de operaciones)* 1000	Actividad	Trimestral	Otra	Gestión	Eficacia	0	0		N/A	N/A
Administración Pública Federal	N/A	N/A	KUN - Aeropuerto Internacional de la Ciudad de México, S.A.	E026	9 - Comunicación	3 - Desarrollo Económico	5 - Transporte	4 - Transporte Aéreo	5 - Aeropuertos eficientes y competitivos	Recorridos mensuales por terminal	Sumatoria de recorridos realizado por terminal	Actividad	Mensual	Otra	Gestión	Eficacia	22	22	100	N/A	N/A
Administración Pública Federal	N/A	N/A	KUN - Aeropuerto Internacional de la Ciudad de México, S.A.	E026	9 - Comunicación	3 - Desarrollo Económico	5 - Transporte	4 - Transporte Aéreo	5 - Aeropuertos eficientes y competitivos	Porcentaje de metros cuadrados de obras de mantenimiento realizadas en pistas y superficies de rodaje.	(Metros cuadrados realizados / Metros cuadrados totales programados) * 100	Actividad	Trimestral	Porcentaje	Gestión	Eficacia	7	21	100	N/A	N/A
Administración Pública Federal	N/A	N/A	114 - Dirección General de Planeación	P001	9 - Comunicación	3 - Desarrollo Económico	5 - Transporte	6 - Otros Relacionados con Transporte	8 - Regulación eficiente de las comunicaciones y los transportes	Índice Global de Competitividad (IGC)	Índice de Competitividad Global con una valoración de 1 a 7, siendo 7 la valoración que indica mayores niveles de competitividad.	Fin	Anual	Índice	Estratégico	Eficiencia				N/A	N/A
Administración Pública Federal	N/A	N/A	114 - Dirección General de Planeación	P001	9 - Comunicación	3 - Desarrollo Económico	5 - Transporte	6 - Otros Relacionados con Transporte	8 - Regulación eficiente de las comunicaciones y los transportes	Usuarios de Internet de Banda Ancha.	Se trata de un índice publicado anualmente por el Banco Mundial, en su portal web.	Propósito	Anual	Índice	Estratégico	Eficacia				N/A	N/A
Administración Pública Federal	N/A	N/A	114 - Dirección General de Planeación	P001	9 - Comunicación	3 - Desarrollo Económico	5 - Transporte	6 - Otros Relacionados con Transporte	8 - Regulación eficiente de las comunicaciones y los transportes	Promedio del Índice Global de Competitividad (IGC) Subplaz 2 A (Infraestructura)	Índice Global de Competitividad - Subplaz 2 (Infraestructura) con una valoración de 1 a 7, siendo 7 la valoración que indica mayores niveles de competitividad. Publicado por el WEF.	Propósito	Anual	Índice	Estratégico	Eficiencia				N/A	N/A
Administración Pública Federal	N/A	N/A	114 - Dirección General de Planeación	P001	9 - Comunicación	3 - Desarrollo Económico	5 - Transporte	6 - Otros Relacionados con Transporte	8 - Regulación eficiente de las comunicaciones y los transportes	Porcentaje ponderado de cumplimiento de las metas del sector comprometidas en el PSCT 2013-2018.	(Suma del porcentaje ponderado de cumplimiento de los seis objetivos sectoriales, al final del periodo / la suma de los valores ponderados establecidos para el periodo, de los seis objetivos sectoriales)*100	Propósito	Anual	Porcentaje	Estratégico	Eficacia				N/A	N/A
Administración Pública Federal	N/A	N/A	114 - Dirección General de Planeación	P001	9 - Comunicación	3 - Desarrollo Económico	5 - Transporte	6 - Otros Relacionados con Transporte	8 - Regulación eficiente de las comunicaciones y los transportes	Tasa Anual de Variación de Transporte de carga.	((Toneladas transportadas en el semestre n del año t por los distintos modos de transporte / Toneladas transportadas en el semestre n del año t-1)-1)*100	Componente	Semestral	Tasa de variación	Estratégico	Eficacia				N/A	N/A
Administración Pública Federal	N/A	N/A	114 - Dirección General de Planeación	P001	9 - Comunicación	3 - Desarrollo Económico	5 - Transporte	6 - Otros Relacionados con Transporte	8 - Regulación eficiente de las comunicaciones y los transportes	Tasa Anual de Variación de Transporte de carga.	((Toneladas transportadas en el semestre n del año t por los distintos modos de transporte / Toneladas transportadas en el semestre n del año t-1)-1)*100	Componente	Semestral	Tasa de variación	Estratégico	Eficacia				N/A	N/A
Administración Pública Federal	N/A	N/A	114 - Dirección General de Planeación	P001	9 - Comunicación	3 - Desarrollo Económico	5 - Transporte	6 - Otros Relacionados con Transporte	8 - Regulación eficiente de las comunicaciones y los transportes	Nivel de efectividad del Modelo de Administración de Riesgos	Evaluación y Respuesta a los riesgos= (Rango de calificación alcanzado de los controles implementados / El total de puntaje máximo establecido para su valoración de impacto y ocurrencia) *100	Componente	Semestral	Porcentaje	Gestión	Eficacia				N/A	N/A
Administración Pública Federal	N/A	N/A	114 - Dirección General de Planeación	P001	9 - Comunicación	3 - Desarrollo Económico	5 - Transporte	6 - Otros Relacionados con Transporte	8 - Regulación eficiente de las comunicaciones y los transportes	Herramienta informática para el seguimiento del Programa Sectorial.	Emisión de un reporte trimestral del avance en el seguimiento al Programa Sectorial, a través de la herramienta informática.	Componente	Trimestral	Informe	Gestión	Eficacia				N/A	N/A
Administración Pública Federal	N/A	N/A	114 - Dirección General de Planeación	P001	9 - Comunicación	3 - Desarrollo Económico	5 - Transporte	6 - Otros Relacionados con Transporte	8 - Regulación eficiente de las comunicaciones y los transportes	Porcentaje ponderado del cumplimiento de las metas establecidas a nivel regional de las políticas del Sector Comunicaciones y Transportes (CGCSCT)	(suma del porcentaje ponderado de cumplimiento de las metas del periodo / suma del porcentaje ponderado de cumplimiento de las metas establecidas para el periodo)*100	Componente	Semestral	Porcentaje	Gestión	Eficacia				N/A	N/A
Administración Pública Federal	N/A	N/A	114 - Dirección General de Planeación	P001	9 - Comunicación	3 - Desarrollo Económico	5 - Transporte	6 - Otros Relacionados con Transporte	8 - Regulación eficiente de las comunicaciones y los transportes	Porcentaje ponderado del cumplimiento de las metas establecidas a nivel regional de las políticas del Sector Comunicaciones y Transportes (CGCSCT)	(suma del porcentaje ponderado de cumplimiento de las metas del periodo / suma del porcentaje ponderado de cumplimiento de las metas establecidas para el periodo)*100	Componente	Semestral	Porcentaje	Gestión	Eficacia				N/A	N/A
Administración Pública Federal	N/A	N/A	114 - Dirección General de Planeación	P001	9 - Comunicación	3 - Desarrollo Económico	5 - Transporte	6 - Otros Relacionados con Transporte	8 - Regulación eficiente de las comunicaciones y los transportes	Porcentaje de cumplimiento de los objetivos establecidos en el Programa de Trabajo del Sistema de Comunicaciones.	(Suma del porcentaje ponderado del cumplimiento del Programa de Trabajo de la Subsecretaría de Comunicaciones, al final del periodo / la suma de los valores ponderados establecidos para el periodo, del Programa de Trabajo de la Subsecretaría Comunicaciones)*100	Componente	Trimestral	Porcentaje	Gestión	Eficacia				N/A	N/A
Administración Pública Federal	N/A	N/A	114 - Dirección General de Planeación	P001	9 - Comunicación	3 - Desarrollo Económico	5 - Transporte	6 - Otros Relacionados con Transporte	8 - Regulación eficiente de las comunicaciones y los transportes	Tasa Anual de Variación de Transporte de pasajeros.	((Número de pasajeros transportados en el semestre n del año t por los distintos modos de transporte de pasajeros / Número de pasajeros transportados en el semestre n del año t-1)-1)*100	Componente	Semestral	Tasa de variación	Estratégico	Eficacia				N/A	N/A
Administración Pública Federal	N/A	N/A	114 - Dirección General de Planeación	P001	9 - Comunicación	3 - Desarrollo Económico	5 - Transporte	6 - Otros Relacionados con Transporte	8 - Regulación eficiente de las comunicaciones y los transportes	Tasa Anual de Variación de Transporte de pasajeros.	((Número de pasajeros transportados en el semestre n del año t por los distintos modos de transporte de pasajeros / Número de pasajeros transportados en el semestre n del año t-1)-1)*100	Componente	Semestral	Tasa de variación	Estratégico	Eficacia				N/A	N/A
Administración Pública Federal	N/A	N/A	114 - Dirección General de Planeación	P001	9 - Comunicación	3 - Desarrollo Económico	5 - Transporte	6 - Otros Relacionados con Transporte	8 - Regulación eficiente de las comunicaciones y los transportes	Nivel de efectividad del Modelo de Administración de Riesgos	Evaluación y Respuesta a los riesgos= (Rango de calificación alcanzado de los controles implementados / El total de puntaje máximo establecido para su valoración de impacto y ocurrencia) *100	Componente	Semestral	Porcentaje	Gestión	Eficacia				N/A	N/A
Administración Pública Federal	N/A	N/A	114 - Dirección General de Planeación	P001	9 - Comunicación	3 - Desarrollo Económico	5 - Transporte	6 - Otros Relacionados con Transporte	8 - Regulación eficiente de las comunicaciones y los transportes	Oportuna integración de la información derivada de los Informes Oficiales de Gobierno en la herramienta de seguimiento del programa sectorial.	((Días de integración de los Informes Oficiales de Gobierno en la herramienta / Días programados conforme al calendario para alimentar la herramienta de seguimiento)-1) *100	Actividad	Trimestral	Tasa de variación	Gestión	Eficacia				N/A	N/A

Administración Pública Federal	N/A	N/A	9 - Comunicación de Planeación	114 - Dirección General de Planeación	P001	Definición, conducción y supervisión de la política de comunicaciones y transportes	3 - Desarrollo Económico	5 - Transporte	6 - Otros Relacionados con Transporte	8 - Regulación eficiente de las comunicaciones y los transportes	Oportuna integración de la Estadística del Sector a la herramienta de seguimiento del programa sectorial.	((Días de integración de la estadística del Sector en la herramienta / Días programados conforme al calendario para alimentar la herramienta de seguimiento)-1)*100	Actividad	Trimestral	Tasa de variación	Gestión	Eficacia	N/A	N/A		
Administración Pública Federal	N/A	N/A	9 - Comunicación de Planeación	114 - Dirección General de Planeación	P001	Definición, conducción y supervisión de la política de comunicaciones y transportes	3 - Desarrollo Económico	5 - Transporte	6 - Otros Relacionados con Transporte	8 - Regulación eficiente de las comunicaciones y los transportes	Nivel de avance en el programa de trabajo de la Subsecretaría de Comunicaciones.	(Objetivos cumplidos/Objetivos programados)*100	Actividad	Trimestral	Porcentaje	Gestión	Eficacia	N/A	N/A		
Administración Pública Federal	N/A	N/A	9 - Comunicación de Planeación	114 - Dirección General de Planeación	P001	Definición, conducción y supervisión de la política de comunicaciones y transportes	3 - Desarrollo Económico	5 - Transporte	6 - Otros Relacionados con Transporte	8 - Regulación eficiente de las comunicaciones y los transportes	Nivel de avance en el programa de trabajo de la Coordinación General de Centros SCT.	(Sumatoria del número total de acciones realizadas por los centros SCT / Metas programadas) * 100	Actividad	Trimestral	Porcentaje	Gestión	Eficacia	N/A	N/A		
Administración Pública Federal	N/A	N/A	9 - Comunicación de Planeación	114 - Dirección General de Planeación	P001	Definición, conducción y supervisión de la política de comunicaciones y transportes	3 - Desarrollo Económico	5 - Transporte	6 - Otros Relacionados con Transporte	8 - Regulación eficiente de las comunicaciones y los transportes	Porcentaje de implementación de acciones de control a la detección de riesgos	(Porcentaje de acciones de mitigación de riesgos implementadas / Porcentaje de acciones programadas para la mitigación de riesgos identificados)*100	Actividad	Trimestral	Porcentaje	Gestión	Eficacia	N/A	N/A		
Administración Pública Federal	N/A	N/A	9 - Comunicación de Planeación	114 - Dirección General de Planeación	P001	Definición, conducción y supervisión de la política de comunicaciones y transportes	3 - Desarrollo Económico	5 - Transporte	6 - Otros Relacionados con Transporte	8 - Regulación eficiente de las comunicaciones y los transportes	Porcentaje de disponibilidad total para el servicio de la Red Federal Privada.	Suma de Porcentajes compuesto de disponibilidad de la Red federal.	Actividad	Trimestral	Porcentaje	Gestión	Eficacia	N/A	N/A		
Administración Pública Federal	N/A	N/A	9 - Comunicación de Planeación	114 - Dirección General de Planeación	P001	Definición, conducción y supervisión de la política de comunicaciones y transportes	3 - Desarrollo Económico	5 - Transporte	6 - Otros Relacionados con Transporte	8 - Regulación eficiente de las comunicaciones y los transportes	Cumplimiento de los objetivos estratégicos de movilización de pasajeros y carga por modo de transporte.	((Sumatoria total de pasajeros transportados por los diferentes modos de transporte en el periodo de medición/Sumatoria total de pasajeros transportados por los diferentes modos de transporte en el mismo periodo del año inmediato anterior)-1)*100+((Sumatoria total de carga transportada por los diferentes modos de transporte en el periodo de medición/Sumatoria total de carga transportada por los diferentes modos de transporte en el periodo de medición/Sumatoria total de carga transportada por los diferentes modos de transporte en el periodo de medición)-1)*100+((Sumatoria total de pasajeros transportados por los diferentes modos de transporte en el periodo de medición/Sumatoria total de pasajeros transportados por los diferentes modos de transporte en el mismo periodo del año inmediato anterior)-1)*100+((Sumatoria total de carga transportada por los diferentes modos de transporte en el periodo de medición/Sumatoria total de carga transportada por los diferentes modos de transporte en el periodo de medición)-1)*100	Actividad	Trimestral	Tasa de variación	Gestión	Eficacia	N/A	N/A		
Administración Pública Federal	N/A	N/A	9 - Comunicación de Planeación	116 - Coordinación de la Sociedad de la Información y el Conocimiento	E009	Programa México conectado	3 - Desarrollo Económico	6 - Comunicaciones	1 - Comunicaciones	8 - Regulación eficiente de las comunicaciones y los transportes	Usuarios de Internet de banda ancha	(Número de usuarios que concluyeron los cursos/ número de usuarios inscritos a los cursos)*100.	Fin	Anual	Porcentaje	Estratégico	Eficacia	N/A	N/A		
Administración Pública Federal	N/A	N/A	9 - Comunicación de Planeación	116 - Coordinación de la Sociedad de la Información y el Conocimiento	E009	Programa México conectado	3 - Desarrollo Económico	6 - Comunicaciones	1 - Comunicaciones	8 - Regulación eficiente de las comunicaciones y los transportes	Beneficiarios de los servicios públicos de TIC otorgados.	(Número estimado de beneficiarios de los servicios públicos de TIC otorgados por el programa / Población de seis años o más)*100	Propósito	Anual	Porcentaje	Estratégico	Eficacia	53.55	N/A	N/A	
Administración Pública Federal	N/A	N/A	9 - Comunicación de Planeación	116 - Coordinación de la Sociedad de la Información y el Conocimiento	E009	Programa México conectado	3 - Desarrollo Económico	6 - Comunicaciones	1 - Comunicaciones	8 - Regulación eficiente de las comunicaciones y los transportes	Satisfacción de usuarios hacia los cursos de capacitación y educación digital	(Usuarios que califican satisfactoriamente los servicios otorgados en los centros / usuarios encuestados)*100	Componente	Semestral	Porcentaje	Estratégico	Calidad	85	N/A	N/A	
Administración Pública Federal	N/A	N/A	9 - Comunicación de Planeación	116 - Coordinación de la Sociedad de la Información y el Conocimiento	E009	Programa México conectado	3 - Desarrollo Económico	6 - Comunicaciones	1 - Comunicaciones	8 - Regulación eficiente de las comunicaciones y los transportes	Eficiencia terminal en los cursos de los Centros Comunitarios de Capacitación y Educación Digital impartidos a la población	(Número de usuarios que concluyeron los cursos/ número de usuarios inscritos a los cursos)*100.	Componente	Semestral	Porcentaje	Estratégico	Eficacia	0	N/A	N/A	
Administración Pública Federal	N/A	N/A	9 - Comunicación de Planeación	116 - Coordinación de la Sociedad de la Información y el Conocimiento	E009	Programa México conectado	3 - Desarrollo Económico	6 - Comunicaciones	1 - Comunicaciones	8 - Regulación eficiente de las comunicaciones y los transportes	Eficiencia terminal en los cursos de los Centros Comunitarios de Capacitación y Educación Digital impartidos a la población	(Número de usuarios que concluyeron los cursos/ número de usuarios inscritos a los cursos)*100.	Componente	Semestral	Porcentaje	Estratégico	Eficacia	65	N/A	N/A	
Administración Pública Federal	N/A	N/A	9 - Comunicación de Planeación	116 - Coordinación de la Sociedad de la Información y el Conocimiento	E009	Programa México conectado	3 - Desarrollo Económico	6 - Comunicaciones	1 - Comunicaciones	8 - Regulación eficiente de las comunicaciones y los transportes	Disponibilidad del servicio de acceso a internet	(Promedio de tiempo en minutos que estuvo disponible el servicio / Total de minutos del periodo de medición)*100	Componente	Semestral	Porcentaje	Gestión	Eficacia	0	N/A	N/A	
Administración Pública Federal	N/A	N/A	9 - Comunicación de Planeación	116 - Coordinación de la Sociedad de la Información y el Conocimiento	E009	Programa México conectado	3 - Desarrollo Económico	6 - Comunicaciones	1 - Comunicaciones	8 - Regulación eficiente de las comunicaciones y los transportes	Disponibilidad del servicio de acceso a internet	(Promedio de tiempo en minutos que estuvo disponible el servicio / Total de minutos del periodo de medición)*100	Componente	Semestral	Porcentaje	Gestión	Eficacia	90	N/A	N/A	
Administración Pública Federal	N/A	N/A	9 - Comunicación de Planeación	116 - Coordinación de la Sociedad de la Información y el Conocimiento	E009	Programa México conectado	3 - Desarrollo Económico	6 - Comunicaciones	1 - Comunicaciones	8 - Regulación eficiente de las comunicaciones y los transportes	Satisfacción de usuarios hacia los cursos de capacitación y educación digital	(Usuarios que califican satisfactoriamente los servicios otorgados en los centros / usuarios encuestados)*100	Componente	Semestral	Porcentaje	Estratégico	Calidad	85	N/A	N/A	
Administración Pública Federal	N/A	N/A	9 - Comunicación de Planeación	116 - Coordinación de la Sociedad de la Información y el Conocimiento	E009	Programa México conectado	3 - Desarrollo Económico	6 - Comunicaciones	1 - Comunicaciones	8 - Regulación eficiente de las comunicaciones y los transportes	Porcentaje de usuarios que se inscriben a los cursos impartidos en los Centros Comunitarios de Capacitación y Educación Digital	(Número de usuarios inscritos a los cursos / Número de socios registrados en los centros comunitarios de capacitación y educación digital)*100	Actividad	Trimestral	Porcentaje	Gestión	Eficacia	0	69.62	100	N/A
Administración Pública Federal	N/A	N/A	9 - Comunicación de Planeación	116 - Coordinación de la Sociedad de la Información y el Conocimiento	E009	Programa México conectado	3 - Desarrollo Económico	6 - Comunicaciones	1 - Comunicaciones	8 - Regulación eficiente de las comunicaciones y los transportes	Sitios públicos con servicios de acceso a internet contratados	(Número de servicios de acceso a internet contratados / Número de servicios de acceso a internet programados para contratar en sitios públicos)*100	Actividad	Trimestral	Porcentaje	Gestión	Eficacia	0	0	N/A	N/A
Administración Pública Federal	N/A	N/A	9 - Comunicación de Planeación	116 - Coordinación de la Sociedad de la Información y el Conocimiento	E009	Programa México conectado	3 - Desarrollo Económico	6 - Comunicaciones	1 - Comunicaciones	8 - Regulación eficiente de las comunicaciones y los transportes	Sitios públicos con servicios de acceso a internet operando	(Número de servicios de acceso a internet en operación / Número de servicios de acceso a internet contratados)*100	Actividad	Trimestral	Porcentaje	Gestión	Eficacia	0	82.66	100	N/A
Administración Pública Federal	N/A	N/A	9 - Comunicación de Planeación	116 - Coordinación de la Sociedad de la Información y el Conocimiento	E009	Programa México conectado	3 - Desarrollo Económico	6 - Comunicaciones	1 - Comunicaciones	8 - Regulación eficiente de las comunicaciones y los transportes	Sitios públicos con servicios de acceso a internet implementados	(Número de servicios de acceso a internet implementados/ Número de servicios con acceso a internet contratados)*100	Actividad	Trimestral	Porcentaje	Gestión	Eficacia	0	82.66	100	N/A
Administración Pública Federal	N/A	N/A	9 - Comunicación de Planeación	116 - Coordinación de la Sociedad de la Información y el Conocimiento	E009	Programa México conectado	3 - Desarrollo Económico	6 - Comunicaciones	1 - Comunicaciones	8 - Regulación eficiente de las comunicaciones y los transportes	Porcentaje de usuarios activos en los Centros Comunitarios de Capacitación y Educación Digital.	(Número de usuarios activos en los centros comunitarios de capacitación y educación digital / número de socios registrados en los centros comunitarios de capacitación y educación digital)*100	Actividad	Trimestral	Porcentaje	Gestión	Eficacia	0	47.59	100	N/A
Administración Pública Federal	N/A	N/A	9 - Comunicación de Planeación	116 - Coordinación de la Sociedad de la Información y el Conocimiento	E009	Programa México conectado	3 - Desarrollo Económico	6 - Comunicaciones	1 - Comunicaciones	8 - Regulación eficiente de las comunicaciones y los transportes	Sitios públicos con demanda de servicio de acceso a Internet	(Sitios públicos factibles con demanda de servicio de acceso a Internet / Sitios públicos válidos para recibir servicios de acceso a Internet)*100	Actividad	Trimestral	Porcentaje	Gestión	Eficacia	0	74.84	100	N/A
Administración Pública Federal	N/A	N/A	9 - Comunicación de Planeación	210 - Dirección General de Carreteras	K037	Proyectos de conservación de infraestructura de caminos rurales y carreteras alimentadoras	3 - Desarrollo Económico	5 - Transporte	1 - Transporte por Carretera	3 - Carreteras eficientes, seguras y suficientes	Puntaje en el subíndice Infraestructura de Transporte del Foro Económico Mundial	(Puntaje en el subíndice Infraestructura de Transporte del Foro Económico Mundial)	Fin	Anual	Porcentaje	Estratégico	Eficacia	N/A	N/A		
Administración Pública Federal	N/A	N/A	9 - Comunicación de Planeación	210 - Dirección General de Carreteras	S071	Proyectos de construcción de carreteras	3 - Desarrollo Económico	5 - Transporte	1 - Transporte por Carretera	3 - Carreteras eficientes, seguras y suficientes	Puntaje en el subíndice Infraestructura de Transporte del Foro Económico Mundial	(Puntaje en el subíndice Infraestructura de Transporte del Foro Económico Mundial)	Fin	Anual	Porcentaje	Estratégico	Eficacia	N/A	N/A		
Administración Pública Federal	N/A	N/A	9 - Comunicación de Planeación	210 - Dirección General de Carreteras	K003	Proyectos de conservación de infraestructura de caminos rurales y carreteras alimentadoras	3 - Desarrollo Económico	5 - Transporte	1 - Transporte por Carretera	3 - Carreteras eficientes, seguras y suficientes	Puntaje en el subíndice Infraestructura de Transporte del Foro Económico Mundial	(Puntaje en el subíndice Infraestructura de Transporte del Foro Económico Mundial)	Fin	Anual	Porcentaje	Estratégico	Eficacia	N/A	N/A		
Administración Pública Federal	N/A	N/A	9 - Comunicación de Planeación	210 - Dirección General de Carreteras	K037	Proyectos de conservación de infraestructura de caminos rurales y carreteras alimentadoras	3 - Desarrollo Económico	5 - Transporte	1 - Transporte por Carretera	3 - Carreteras eficientes, seguras y suficientes	Porcentaje de la Red Rural y Alimentadora en mejores condiciones físicas obtenidas con los trabajos de Conservación y Reconstrucción	((Número de kilómetros conservados y reconstruidos de caminos rurales y alimentadores en el año) / (Total de kilómetros de la red de caminos rurales y alimentadoras)) x 100	Fin	Anual	Porcentaje	Estratégico	Eficacia	4.06	N/A	N/A	
Administración Pública Federal	N/A	N/A	9 - Comunicación de Planeación	210 - Dirección General de Carreteras	K031	Proyectos de construcción de carreteras alimentadoras y caminos rurales	3 - Desarrollo Económico	5 - Transporte	1 - Transporte por Carretera	3 - Carreteras eficientes, seguras y suficientes	Porcentaje de incremento de la red rural y alimentadora pavimentada	(Kilómetros que se incorporan a la red rural y alimentadora pavimentada) / (Longitud total de la red rural y alimentadora pavimentada) x 100	Fin	Anual	Porcentaje	Estratégico	Eficacia	.2	N/A	N/A	
Administración Pública Federal	N/A	N/A	9 - Comunicación de Planeación	210 - Dirección General de Carreteras	K031	Proyectos de construcción de carreteras alimentadoras y caminos rurales	3 - Desarrollo Económico	5 - Transporte	1 - Transporte por Carretera	3 - Carreteras eficientes, seguras y suficientes	Puntaje en el subíndice Infraestructura de Transporte del Foro Económico Mundial	(Puntaje en el subíndice Infraestructura de Transporte del Foro Económico Mundial)	Fin	Anual	Porcentaje	Estratégico	Eficacia	N/A	N/A		
Administración Pública Federal	N/A	N/A	9 - Comunicación de Planeación	210 - Dirección General de Carreteras	K003	Proyectos de construcción de carreteras	3 - Desarrollo Económico	5 - Transporte	1 - Transporte por Carretera	3 - Carreteras eficientes, seguras y suficientes	Porcentaje de crecimiento de la red carretera nacional.	(km construidos en el ejercicio / km de la red carretera nacional)*100	Propósito	Semestral	Porcentaje	Estratégico	Eficacia	.08	N/A	N/A	
Administración Pública Federal	N/A	N/A	9 - Comunicación de Planeación	210 - Dirección General de Carreteras	K003	Proyectos de construcción de carreteras	3 - Desarrollo Económico	5 - Transporte	1 - Transporte por Carretera	3 - Carreteras eficientes, seguras y suficientes	Porcentaje de kilómetros modernizados de la red carretera nacional.	(km modernizados en el ejercicio / km de la red carretera nacional)*100	Propósito	Semestral	Porcentaje	Estratégico	Eficacia	.68	N/A	N/A	
Administración Pública Federal	N/A	N/A	9 - Comunicación de Planeación	210 - Dirección General de Carreteras	K003	Proyectos de construcción de carreteras	3 - Desarrollo Económico	5 - Transporte	1 - Transporte por Carretera	3 - Carreteras eficientes, seguras y suficientes	Porcentaje de kilómetros modernizados de la red carretera nacional.	(km modernizados en el ejercicio / km de la red carretera nacional)*100	Propósito	Semestral	Porcentaje	Estratégico	Eficacia	.27	N/A	N/A	

Administración Pública Federal	N/A	N/A	9 - Comunicación	210 - Dirección General de Carreteras	K003	Proyectos de construcción de carreteras	3 - Desarrollo Económico	5 - Transporte	1 - Transporte por Carretera	3 - Carreteras eficientes, seguras y suficientes	10 - Carreteras alimentadoras y caminos rurales eficientes, seguras y suficientes	Porcentaje de crecimiento de la red carretera nacional.	(km construidos en el ejercicio / km de la red carretera nacional)*100	Propósito	Semestral	Porcentaje	Estratégico	Eficacia	.19	N/A	N/A	
Administración Pública Federal	N/A	N/A	9 - Comunicación	210 - Dirección General de Carreteras	S071	Programa de Empleo Temporal (PET) Conservación de infraestructura de caminos rurales y carreteras alimentadoras	3 - Desarrollo Económico	5 - Transporte	1 - Transporte por Carretera	3 - Carreteras eficientes, seguras y suficientes	10 - Carreteras alimentadoras y caminos rurales eficientes, seguras y suficientes	Beneficiarios por su participación en el programa	Número de la meta de beneficiarios por el programa en el ejercicio / Número total de Beneficiarios atendidos x 100.	Propósito	Trimestral	Promedio	Estratégico	Eficacia	10.02	49.15	100	N/A
Administración Pública Federal	N/A	N/A	9 - Comunicación	210 - Dirección General de Carreteras	K037	Proyectos de construcción de carreteras alimentadoras y caminos rurales	3 - Desarrollo Económico	5 - Transporte	1 - Transporte por Carretera	3 - Carreteras eficientes, seguras y suficientes	10 - Carreteras alimentadoras y caminos rurales eficientes, seguras y suficientes	Porcentaje de la población rural que se beneficia con la conservación y reconstrucción de caminos rurales y alimentadores.	((Población rural de los municipios beneficiada por la conservación y reconstrucción de caminos rurales y alimentadores) / (Total de la población rural)) * 100	Propósito	Anual	Porcentaje	Estratégico	Eficacia	32.32	N/A	N/A	
Administración Pública Federal	N/A	N/A	9 - Comunicación	210 - Dirección General de Carreteras	S071	Programa de Empleo Temporal (PET) Proyectos de construcción de carreteras alimentadoras y caminos rurales	3 - Desarrollo Económico	5 - Transporte	1 - Transporte por Carretera	3 - Carreteras eficientes, seguras y suficientes	10 - Carreteras alimentadoras y caminos rurales eficientes, seguras y suficientes	Satisfacción del Beneficiarios en la mejora de sus condiciones de vida	Número de beneficiarios encuestados que manifiesta que el programa favoreció en su calidad de vida/número de beneficiarios encuestados * 100.	Propósito	Anual	Encuesta	Estratégico	Eficacia	100	N/A	N/A	
Administración Pública Federal	N/A	N/A	9 - Comunicación	210 - Dirección General de Carreteras	K031	Proyectos de construcción de carreteras alimentadoras y caminos rurales	3 - Desarrollo Económico	5 - Transporte	1 - Transporte por Carretera	3 - Carreteras eficientes, seguras y suficientes	10 - Carreteras alimentadoras y caminos rurales eficientes, seguras y suficientes	Porcentaje de kilómetros atendidos con trabajos de construcción y modernización.	((kilómetros atendidos con trabajos de construcción y modernización en el ejercicio) / (kilómetros a ejecutar con trabajos de construcción y modernización en el ejercicio)) x 100	Propósito	Anual	Porcentaje	Estratégico	Eficacia	100	N/A	N/A	
Administración Pública Federal	N/A	N/A	9 - Comunicación	210 - Dirección General de Carreteras	K031	Proyectos de construcción de carreteras alimentadoras y caminos rurales	3 - Desarrollo Económico	5 - Transporte	1 - Transporte por Carretera	3 - Carreteras eficientes, seguras y suficientes	10 - Carreteras alimentadoras y caminos rurales eficientes, seguras y suficientes	Porcentaje de caminos rurales y alimentadores atendidos con trabajos de construcción y modernización.	((Caminos rurales y alimentadores atendidos con trabajos de construcción y modernización en el ejercicio) / (Caminos rurales y alimentadores a ejecutar con trabajos de construcción y modernización )) x 100	Componente	Trimestral	Porcentaje	Gestión	Eficacia	0	0	N/A	N/A
Administración Pública Federal	N/A	N/A	9 - Comunicación	210 - Dirección General de Carreteras	K037	Proyectos de construcción de carreteras alimentadoras y caminos rurales	3 - Desarrollo Económico	5 - Transporte	1 - Transporte por Carretera	3 - Carreteras eficientes, seguras y suficientes	10 - Carreteras alimentadoras y caminos rurales eficientes, seguras y suficientes	Porcentaje de kilómetros atendidos de la red rural y alimentadora.	((Número de kilómetros atendidos con los trabajos de conservación y reconstrucción de caminos rurales y alimentadores en el ejercicio) / (longitud de la red rural y alimentadora programada por atender en el ejercicio)) * 100	Componente	Trimestral	Porcentaje	Estratégico	Eficacia	12	1.13	100	N/A
Administración Pública Federal	N/A	N/A	9 - Comunicación	210 - Dirección General de Carreteras	S071	Programa de Empleo Temporal (PET)	3 - Desarrollo Económico	5 - Transporte	1 - Transporte por Carretera	3 - Carreteras eficientes, seguras y suficientes	10 - Carreteras alimentadoras y caminos rurales eficientes, seguras y suficientes	kilómetros reconstruidos y conservados en la red rural	Kilómetros reconstruidos en el periodo/ kilómetros programados en el periodo x100.	Componente	Trimestral	Kilómetro lineal	Estratégico	Eficacia	10	23.38	100	N/A
Administración Pública Federal	N/A	N/A	9 - Comunicación	210 - Dirección General de Carreteras	K003	Proyectos de construcción de carreteras	3 - Desarrollo Económico	5 - Transporte	1 - Transporte por Carretera	3 - Carreteras eficientes, seguras y suficientes	10 - Carreteras alimentadoras y caminos rurales eficientes, seguras y suficientes	Porcentaje de kilómetros en operación.	(Km en operación / km programados)*100	Componente	Semestral	Porcentaje	Gestión	Eficacia	40	N/A	N/A	
Administración Pública Federal	N/A	N/A	9 - Comunicación	210 - Dirección General de Carreteras	K003	Proyectos de construcción de carreteras	3 - Desarrollo Económico	5 - Transporte	1 - Transporte por Carretera	3 - Carreteras eficientes, seguras y suficientes	10 - Carreteras alimentadoras y caminos rurales eficientes, seguras y suficientes	Porcentaje de kilómetros en operación.	(Km en operación / km programados)*100	Componente	Semestral	Porcentaje	Gestión	Eficacia	100	N/A	N/A	
Administración Pública Federal	N/A	N/A	9 - Comunicación	210 - Dirección General de Carreteras	K003	Proyectos de construcción de carreteras	3 - Desarrollo Económico	5 - Transporte	1 - Transporte por Carretera	3 - Carreteras eficientes, seguras y suficientes	10 - Carreteras alimentadoras y caminos rurales eficientes, seguras y suficientes	Porcentaje de cumplimiento de los pagos requeridos para el Derecho de Vía	(Presupuesto ejercido del Programa de Construcción y Modernización / Presupuesto asignado al Programa de Construcción y Modernización)*100	Actividad	Anual	Porcentaje	Gestión	Eficacia	100	N/A	N/A	
Administración Pública Federal	N/A	N/A	9 - Comunicación	210 - Dirección General de Carreteras	K003	Proyectos de construcción de carreteras	3 - Desarrollo Económico	5 - Transporte	1 - Transporte por Carretera	3 - Carreteras eficientes, seguras y suficientes	10 - Carreteras alimentadoras y caminos rurales eficientes, seguras y suficientes	Porcentaje de avance de obras.	(Número de Km de obras ejecutadas / Número de Km de obras programadas)* 100	Actividad	Semestral	Porcentaje	Gestión	Eficacia	40	N/A	N/A	
Administración Pública Federal	N/A	N/A	9 - Comunicación	210 - Dirección General de Carreteras	K037	Proyectos de construcción de carreteras	3 - Desarrollo Económico	5 - Transporte	1 - Transporte por Carretera	3 - Carreteras eficientes, seguras y suficientes	10 - Carreteras alimentadoras y caminos rurales eficientes, seguras y suficientes	Porcentaje del avance de los recursos comprometidos para licitaciones de conservación y reconstrucción de caminos rurales y alimentadores.	(( Inversión comprometida en las licitaciones de caminos rurales y alimentadores) / (Inversión disponible para las licitaciones con trabajos de conservación y reconstrucción )) x 100	Actividad	Trimestral	Porcentaje	Gestión	Eficacia	45	43.33	100	N/A
Administración Pública Federal	N/A	N/A	9 - Comunicación	210 - Dirección General de Carreteras	S071	Programa de Empleo Temporal (PET) Conservación de infraestructura de caminos rurales y carreteras alimentadoras	3 - Desarrollo Económico	5 - Transporte	1 - Transporte por Carretera	3 - Carreteras eficientes, seguras y suficientes	10 - Carreteras alimentadoras y caminos rurales eficientes, seguras y suficientes	Jornales promedio por beneficiario	Número de jornales entregado / Numero de beneficiarios totales	Actividad	Trimestral	Jornal	Gestión	Eficacia	10	19.2	100	N/A
Administración Pública Federal	N/A	N/A	9 - Comunicación	210 - Dirección General de Carreteras	K037	Proyectos de construcción de carreteras	3 - Desarrollo Económico	5 - Transporte	1 - Transporte por Carretera	3 - Carreteras eficientes, seguras y suficientes	10 - Carreteras alimentadoras y caminos rurales eficientes, seguras y suficientes	Porcentaje del avance financiero de caminos rurales y alimentadores atendidos con trabajos de conservación y reconstrucción	(( Inversión ejercida en la atención de caminos rurales y alimentadores) / (Inversión modificada para la atención de caminos rurales y alimentadores en el ejercicio con trabajos de conservación y reconstrucción )) x 100	Actividad	Trimestral	Porcentaje	Gestión	Eficacia	10	3.25	100	N/A
Administración Pública Federal	N/A	N/A	9 - Comunicación	210 - Dirección General de Carreteras	K003	Proyectos de construcción de carreteras	3 - Desarrollo Económico	5 - Transporte	1 - Transporte por Carretera	3 - Carreteras eficientes, seguras y suficientes	10 - Carreteras alimentadoras y caminos rurales eficientes, seguras y suficientes	Porcentaje de avance de obras.	(Número de Km de obras ejecutadas / Número de Km de obras programadas)* 100	Actividad	Semestral	Porcentaje	Gestión	Eficacia	100	N/A	N/A	
Administración Pública Federal	N/A	N/A	9 - Comunicación	210 - Dirección General de Carreteras	K031	Proyectos de construcción de carreteras	3 - Desarrollo Económico	5 - Transporte	1 - Transporte por Carretera	3 - Carreteras eficientes, seguras y suficientes	10 - Carreteras alimentadoras y caminos rurales eficientes, seguras y suficientes	Porcentaje de avance en la licitación de los caminos del Programa de Construcción y Modernización de Caminos Rurales y Alimentadores	((Número de licitaciones de los caminos del Programa de Construcción y Modernización de Caminos Rurales y Alimentadores) / (Numero de caminos programados a licitar del Programa de Construcción y Modernización de Caminos Rurales y Alimentadores)) x 100	Actividad	Trimestral	Porcentaje	Gestión	Eficacia	28.57	47.25	100	N/A
Administración Pública Federal	N/A	N/A	9 - Comunicación	210 - Dirección General de Carreteras	K031	Proyectos de construcción de carreteras	3 - Desarrollo Económico	5 - Transporte	1 - Transporte por Carretera	3 - Carreteras eficientes, seguras y suficientes	10 - Carreteras alimentadoras y caminos rurales eficientes, seguras y suficientes	Porcentaje de avance financiero del Programa de Construcción y Modernización de Caminos Rurales y Alimentadores	((Recursos ejercidos en el Programa de Construcción y Modernización de Caminos Rurales y Alimentadores) / (Recursos etiquetados o modificados en el Programa de Construcción y Modernización de Caminos Rurales y Alimentadores)) x 100	Actividad	Trimestral	Porcentaje	Gestión	Eficacia	8	.56	100	N/A
Administración Pública Federal	N/A	N/A	9 - Comunicación	210 - Dirección General de Carreteras	K003	Proyectos de construcción de carreteras	3 - Desarrollo Económico	5 - Transporte	1 - Transporte por Carretera	3 - Carreteras eficientes, seguras y suficientes	10 - Carreteras alimentadoras y caminos rurales eficientes, seguras y suficientes	Porcentaje de obras a ejecutar	(Número de obras en ejecución / número de obras programadas)* 100	Actividad	Semestral	Porcentaje	Gestión	Eficacia	50	N/A	N/A	
Administración Pública Federal	N/A	N/A	9 - Comunicación	210 - Dirección General de Carreteras	K003	Proyectos de construcción de carreteras	3 - Desarrollo Económico	5 - Transporte	1 - Transporte por Carretera	3 - Carreteras eficientes, seguras y suficientes	10 - Carreteras alimentadoras y caminos rurales eficientes, seguras y suficientes	Porcentaje de obras a ejecutar	(Número de obras en ejecución / número de obras programadas)* 100	Actividad	Semestral	Porcentaje	Gestión	Eficacia	100	N/A	N/A	
Administración Pública Federal	N/A	N/A	9 - Comunicación	210 - Dirección General de Carreteras	K003	Proyectos de construcción de carreteras	3 - Desarrollo Económico	5 - Transporte	1 - Transporte por Carretera	3 - Carreteras eficientes, seguras y suficientes	10 - Carreteras alimentadoras y caminos rurales eficientes, seguras y suficientes	Porcentaje de ejercicio anual del Presupuesto de Carreteras	(Presupuesto ejercido del Programa de Construcción y Modernización/ Presupuesto asignado al Programa de Construcción y Modernización) * 100	Actividad	Semestral	Porcentaje	Gestión	Eficacia	100	N/A	N/A	
Administración Pública Federal	N/A	N/A	9 - Comunicación	210 - Dirección General de Carreteras	K003	Proyectos de construcción de carreteras	3 - Desarrollo Económico	5 - Transporte	1 - Transporte por Carretera	3 - Carreteras eficientes, seguras y suficientes	10 - Carreteras alimentadoras y caminos rurales eficientes, seguras y suficientes	Porcentaje de ejercicio anual del Presupuesto de Egresos de la Federación asignado al Programa.	(Presupuesto ejercido del Programa de Construcción y Modernización/ Presupuesto asignado al Programa de Construcción y Modernización) * 100	Actividad	Semestral	Porcentaje	Gestión	Eficacia	50	N/A	N/A	
Administración Pública Federal	N/A	N/A	9 - Comunicación	210 - Dirección General de Carreteras	K003	Proyectos de construcción de carreteras	3 - Desarrollo Económico	5 - Transporte	1 - Transporte por Carretera	3 - Carreteras eficientes, seguras y suficientes	10 - Carreteras alimentadoras y caminos rurales eficientes, seguras y suficientes	Tiempo transcurrido para liberar derecho de vía de los terrenos.	(Número de meses transcurridos en liberar el derecho de vía de todos los trámites del año / número de trámites de liberación de derecho de vía en el año) * 100	Actividad	Anual	Porcentaje	Gestión	Eficacia	4.44	N/A	N/A	
Administración Pública Federal	N/A	N/A	9 - Comunicación	211 - Dirección General de Conservación de Carreteras	K032	Reconstrucción y Conservación de Carreteras	3 - Desarrollo Económico	5 - Transporte	1 - Transporte por Carretera	3 - Carreteras eficientes, seguras y suficientes	10 - Carreteras alimentadoras y caminos rurales eficientes, seguras y suficientes	Puntaje en el subplal Infraestructura de Transporte del Foro Económico Mundial	Encuesta de Ognión Ejecutiva, una encuesta realizada por el organismo en conjunto con una red de institutos asociados (que incluye instituciones líderes en investigación y organizaciones de negocios) en los países incluidos en el Informe de Competitividad Global. La calificación para el índice de	Fin	Anual	Porcentaje	Estratégico	Eficacia	N/A	N/A	N/A	
Administración Pública Federal	N/A	N/A	9 - Comunicación	211 - Dirección General de Conservación de Carreteras	K032	Reconstrucción y Conservación de Carreteras	3 - Desarrollo Económico	5 - Transporte	1 - Transporte por Carretera	3 - Carreteras eficientes, seguras y suficientes	10 - Carreteras alimentadoras y caminos rurales eficientes, seguras y suficientes	Porcentaje de la red carretera en buenas y satisfactorias condiciones.	(Km de la red en buenas y satisfactorias (IRI menor a 3.5 condiciones al termino de cada ejercicio presupuestal) / longitud total de la red)*100	Fin	Anual	Porcentaje	Estratégico	Calidad	71	N/A	N/A	
Administración Pública Federal	N/A	N/A	9 - Comunicación	211 - Dirección General de Conservación de Carreteras	K032	Reconstrucción y Conservación de Carreteras	3 - Desarrollo Económico	5 - Transporte	1 - Transporte por Carretera	3 - Carreteras eficientes, seguras y suficientes	10 - Carreteras alimentadoras y caminos rurales eficientes, seguras y suficientes	Nivel de satisfacción del usuario de la infraestructura carretera de cuota concesionada a CAPUFE.	¿De las ponderaciones de los resultados obtenidos en las encuestas, utilizando una escala de tipo social con 4 grados de satisfacción y con un peso específico entre 2.5 y 10, para lo cual: Muy satisfactorio (10), Satisfecho (7.5), Insatisfecho (5.0), y Muy insatisfecho (2.5)?	Propósito	Anual	Otra	Estratégico	Calidad	8.2	N/A	N/A	
Administración Pública Federal	N/A	N/A	9 - Comunicación	211 - Dirección General de Conservación de Carreteras	K032	Reconstrucción y Conservación de Carreteras	3 - Desarrollo Económico	5 - Transporte	1 - Transporte por Carretera	3 - Carreteras eficientes, seguras y suficientes	10 - Carreteras alimentadoras y caminos rurales eficientes, seguras y suficientes	Nivel de Satisfacción del Usuario de Carreteras	¿ de las ponderaciones de los resultados obtenidos en las encuestas, utilizando una escala de tipo social con 4 grados de satisfacción y con un peso específico entre 2.5 y 10, para lo cual: Muy satisfactorio (10), Satisfecho (7.5), Insatisfecho (5.0), y Muy insatisfecho (2.5), Muy Congestionada (2.5), Congestionada (5.0), Poco Congestionada (7.5) y No congestionada (10.0)	Propósito	Anual	Otra	Estratégico	Calidad	3.1	N/A	N/A	
Administración Pública Federal	N/A	N/A	9 - Comunicación	211 - Dirección General de Conservación de Carreteras	K032	Reconstrucción y Conservación de Carreteras	3 - Desarrollo Económico	5 - Transporte	1 - Transporte por Carretera	3 - Carreteras eficientes, seguras y suficientes	10 - Carreteras alimentadoras y caminos rurales eficientes, seguras y suficientes	Porcentaje de cumplimiento del Avance físico-financiero del Programa Nacional de Conservación de Carreteras.	(Avance físico realizado del Programa Nacional de Conservación de Carreteras / Avance físico programado del Programa Nacional de Conservación de Carreteras) * 100	Componente	Trimestral	Porcentaje	Gestión	Eficacia	6.5	6.9	100	N/A
Administración Pública Federal	N/A	N/A	9 - Comunicación	211 - Dirección General de Conservación de Carreteras	K032	Reconstrucción y Conservación de Carreteras	3 - Desarrollo Económico	5 - Transporte	1 - Transporte por Carretera	3 - Carreteras eficientes, seguras y suficientes	10 - Carreteras alimentadoras y caminos rurales eficientes, seguras y suficientes	Disminución porcentual de los sobrecostos de operación vehicular derivado de la conservación de las carreteras de cuota concesionada a CAPUFE.	Es la estimación del sobrecostos de operación en carreteras de cuota concesionadas a CAPUFE conservadas respecto al sobrecostos de deal	Componente	Anual	Indice de incremento	Estratégico	Eficiencia	2.3	N/A	N/A	

Administración Pública Federal	N/A	N/A	211 - Dirección General de Conservación de Carreteras	K032	Reconstrucción y Conservación de Carreteras	3 - Desarrollo Económico	5 - Transporte	1 - Transporte por Carretera	3 - Carreteras eficientes, seguras y suficientes	Disminución Porcentual de los sobrecostos de operación vehicular derivado de la conservación de las carreteras	(Sobrecostos de operación en carreteras conservadas / Costos de operación ideal en carreteras conservadas)*100	Componente	Anual	Porcentaje	Estratégico	Eficiencia	4.75	N/A	N/A	
Administración Pública Federal	N/A	N/A	211 - Dirección General de Conservación de Carreteras	K032	Reconstrucción y Conservación de Carreteras	3 - Desarrollo Económico	5 - Transporte	1 - Transporte por Carretera	3 - Carreteras eficientes, seguras y suficientes	Porcentaje de cumplimiento del avance físico-financiero del programa de conservación de la infraestructura carretera de cuota concesionada a CAPUFE.	(Avance físico realizado del Programa de Conservación de la Infraestructura Carretera de cuota concesionada a CAPUFE / Avance físico programado del Programa de Conservación de la Infraestructura Carretera concesionada a CAPUFE)* 100	Componente	Trimestral	Porcentaje	Gestión	Eficacia	0	0	N/A	N/A
Administración Pública Federal	N/A	N/A	211 - Dirección General de Conservación de Carreteras	K032	Reconstrucción y Conservación de Carreteras	3 - Desarrollo Económico	5 - Transporte	1 - Transporte por Carretera	3 - Carreteras eficientes, seguras y suficientes	Porcentaje de cumplimiento del programa de reconstrucción de puentes en la red federal de carreteras libres de peaje.	(Número Puentes realizados en reconstrucción en el ejercicio / Número puentes programados para reconstruir en el periodo)*100	Actividad	Trimestral	Porcentaje	Gestión	Eficacia	5.71	4.77	100	N/A
Administración Pública Federal	N/A	N/A	211 - Dirección General de Conservación de Carreteras	K032	Reconstrucción y Conservación de Carreteras	3 - Desarrollo Económico	5 - Transporte	1 - Transporte por Carretera	3 - Carreteras eficientes, seguras y suficientes	Porcentaje de cumplimiento del Programa de Contratos Plurianuales de Conservación de Carreteras	(km atendidos bajo la modalidad de contratos plurianuales en el ejercicio / km programados para atenderse bajo la modalidad de contratos plurianuales en el periodo)*100	Actividad	Trimestral	Porcentaje	Gestión	Eficacia	9	23.34	100	N/A
Administración Pública Federal	N/A	N/A	211 - Dirección General de Conservación de Carreteras	K032	Reconstrucción y Conservación de Carreteras	3 - Desarrollo Económico	5 - Transporte	1 - Transporte por Carretera	3 - Carreteras eficientes, seguras y suficientes	Porcentaje de cumplimiento del programa de conservación periódica de tramos en la red federal de carreteras libres de peaje.	(Km realizados en conservación periódica en el ejercicio / km programados para conservación periódica en el periodo) x 100	Actividad	Trimestral	Porcentaje	Gestión	Eficacia	3.09	4.74	100	N/A
Administración Pública Federal	N/A	N/A	211 - Dirección General de Conservación de Carreteras	K032	Reconstrucción y Conservación de Carreteras	3 - Desarrollo Económico	5 - Transporte	1 - Transporte por Carretera	3 - Carreteras eficientes, seguras y suficientes	Porcentaje de cumplimiento del programa de atención a puntos de conflicto en la red federal de carreteras libres de peaje.	(Número de puntos atendidos en el ejercicio / número de puntos programados a atender en el periodo)*100	Actividad	Trimestral	Porcentaje	Gestión	Eficacia	0	0	N/A	N/A
Administración Pública Federal	N/A	N/A	211 - Dirección General de Conservación de Carreteras	K032	Reconstrucción y Conservación de Carreteras	3 - Desarrollo Económico	5 - Transporte	1 - Transporte por Carretera	3 - Carreteras eficientes, seguras y suficientes	Porcentaje de cumplimiento del programa de reconstrucción de tramos en la red federal de carreteras libres de peaje.	(Km realizados para reconstruir en el ejercicio / km programados para reconstrucción en el periodo x 100)	Actividad	Trimestral	Porcentaje	Gestión	Eficacia	0	0	N/A	N/A
Administración Pública Federal	N/A	N/A	211 - Dirección General de Conservación de Carreteras	K032	Reconstrucción y Conservación de Carreteras	3 - Desarrollo Económico	5 - Transporte	1 - Transporte por Carretera	3 - Carreteras eficientes, seguras y suficientes	Porcentaje de cumplimiento del programa de conservación rutinaria de tramos en la red federal de carreteras libres de peaje.	(Km realizados en conservación rutinaria en el ejercicio / km programados para conservación rutinaria en el periodo) x 100	Actividad	Trimestral	Porcentaje	Gestión	Eficacia	8.13	14.25	100	N/A
Administración Pública Federal	N/A	N/A	211 - Dirección General de Conservación de Carreteras	K032	Reconstrucción y Conservación de Carreteras	3 - Desarrollo Económico	5 - Transporte	1 - Transporte por Carretera	3 - Carreteras eficientes, seguras y suficientes	Porcentaje de cumplimiento del programa de conservación rutinaria de puentes en la red federal de carreteras libres de peaje.	(Número Puentes realizados en conservación en el ejercicio / Número puentes programados para conservar en el periodo)*100	Actividad	Trimestral	Porcentaje	Gestión	Eficacia	7.11	18.37	100	N/A
Administración Pública Federal	N/A	N/A	211 - Dirección General de Conservación de Carreteras	K032	Reconstrucción y Conservación de Carreteras	3 - Desarrollo Económico	5 - Transporte	1 - Transporte por Carretera	3 - Carreteras eficientes, seguras y suficientes	Porcentaje de cumplimiento del programa de construcción y modernización de edificaciones en la red de carreteras de cuota concesionada a CAPUFE.	(Número de construcciones y/o modernizaciones de edificaciones en el ejercicio / Número de construcciones y/o modernizaciones de edificaciones programadas en el periodo) x 100	Actividad	Trimestral	Porcentaje	Gestión	Eficacia	0	0	N/A	N/A
Administración Pública Federal	N/A	N/A	211 - Dirección General de Conservación de Carreteras	K032	Reconstrucción y Conservación de Carreteras	3 - Desarrollo Económico	5 - Transporte	1 - Transporte por Carretera	3 - Carreteras eficientes, seguras y suficientes	Porcentaje de cumplimiento en el ejercicio del gasto corriente	(Gasto corriente ejercido en el ejercicio/Gasto corriente programado en el año) * 100	Actividad	Trimestral	Porcentaje	Gestión	Eficacia	12.78	13.05	100	N/A
Administración Pública Federal	N/A	N/A	211 - Dirección General de Conservación de Carreteras	K032	Reconstrucción y Conservación de Carreteras	3 - Desarrollo Económico	5 - Transporte	1 - Transporte por Carretera	3 - Carreteras eficientes, seguras y suficientes	Porcentaje de cumplimiento del programa de mantenimiento menor de tramos en la red de carreteras de cuota concesionada a CAPUFE.	(Km realizados en mantenimiento menor en el ejercicio / km programados para mantenimiento menor en el periodo) x 100	Actividad	Trimestral	Porcentaje	Gestión	Eficacia	0	0	N/A	N/A
Administración Pública Federal	N/A	N/A	211 - Dirección General de Conservación de Carreteras	K032	Reconstrucción y Conservación de Carreteras	3 - Desarrollo Económico	5 - Transporte	1 - Transporte por Carretera	3 - Carreteras eficientes, seguras y suficientes	Porcentaje de cumplimiento del programa de mantenimiento menor de puentes en la red de carreteras de cuota concesionada a CAPUFE.	(Número de puentes a los que se realizó mantenimiento menor en el ejercicio / Número de puentes programados para dar mantenimiento menor en el periodo) x 100	Actividad	Trimestral	Porcentaje	Gestión	Eficacia	0	0	N/A	N/A
Administración Pública Federal	N/A	N/A	211 - Dirección General de Conservación de Carreteras	K032	Reconstrucción y Conservación de Carreteras	3 - Desarrollo Económico	5 - Transporte	1 - Transporte por Carretera	3 - Carreteras eficientes, seguras y suficientes	Porcentaje de cumplimiento del programa de mantenimiento mayor de tramos en la red de carreteras de cuota concesionada a CAPUFE.	(Km realizados en mantenimiento mayor en el ejercicio / km programados para mantenimiento mayor en el periodo) x 100	Actividad	Trimestral	Porcentaje	Gestión	Eficacia	0	0	N/A	N/A
Administración Pública Federal	N/A	N/A	211 - Dirección General de Conservación de Carreteras	K032	Reconstrucción y Conservación de Carreteras	3 - Desarrollo Económico	5 - Transporte	1 - Transporte por Carretera	3 - Carreteras eficientes, seguras y suficientes	Porcentaje de cumplimiento del programa de mantenimiento mayor de puentes en la red de carreteras de cuota concesionada a CAPUFE.	(Número de puentes a los que se realizó mantenimiento mayor en el ejercicio / Número de puentes programados para dar mantenimiento mayor en el periodo) x 100	Actividad	Trimestral	Porcentaje	Gestión	Eficacia	0	0	N/A	N/A
Administración Pública Federal	N/A	N/A	212 - Dirección General de Servicios Técnicos	K028	Estudios de preinversión	3 - Desarrollo Económico	5 - Transporte	1 - Transporte por Carretera	3 - Carreteras eficientes, seguras y suficientes	Índice de Accidentabilidad	Índice de Accidentes= (Número de accidentes en el año x un millón (1 000,000)/Número de vehículos-kilómetro. 1_AKM=(N°accidentes*1 000,000 (VN° vehículos-kilómetro) No. vehículos kilómetro = TDPA * longitud del tramo en análisis * 365 (días del año)	Fin	Anual	Porcentaje	Estratégico	Eficacia	N/A	N/A	N/A	N/A
Administración Pública Federal	N/A	N/A	212 - Dirección General de Servicios Técnicos	K028	Estudios de preinversión	3 - Desarrollo Económico	5 - Transporte	1 - Transporte por Carretera	3 - Carreteras eficientes, seguras y suficientes	Red Carretera Federal cuya estructura de pavimento es adecuada para soportar las cargas del tránsito vehicular que circula por ella	(Núm. de km de la Red Carretera Federal con deflexiones dentro del rango técnico establecido como aceptable / Núm. total de km de la Red Carretera Federal auscultada a la que se le midieron sus deflexiones en el año)*100	Propósito	Anual	Porcentaje	Estratégico	Eficacia	60	N/A	N/A	N/A
Administración Pública Federal	N/A	N/A	212 - Dirección General de Servicios Técnicos	K028	Estudios de preinversión	3 - Desarrollo Económico	5 - Transporte	1 - Transporte por Carretera	3 - Carreteras eficientes, seguras y suficientes	Proporción de normas, manuales y prácticas recomendables para la infraestructura del transporte autorizadas	(Núm. de normas, manuales y prácticas recomendables autorizadas por la CNEYP/ U / Núm de proyectos de normas, manuales y prácticas recomendables concluidas, programadas en el ejercicio fiscal para su presentación a la CNEYP/ U * 100	Componente	Semestral	Porcentaje	Estratégico	Eficacia	37.04	N/A	N/A	N/A
Administración Pública Federal	N/A	N/A	212 - Dirección General de Servicios Técnicos	K028	Estudios de preinversión	3 - Desarrollo Económico	5 - Transporte	1 - Transporte por Carretera	3 - Carreteras eficientes, seguras y suficientes	Proporción de normas, manuales y prácticas recomendables para la infraestructura del transporte autorizadas	(Núm. de normas, manuales y prácticas recomendables autorizadas por la CNEYP/ U / Núm de proyectos de normas, manuales y prácticas recomendables concluidas, programadas en el ejercicio fiscal para su presentación a la CNEYP/ U * 100	Componente	Semestral	Porcentaje	Estratégico	Eficacia	100	N/A	N/A	N/A
Administración Pública Federal	N/A	N/A	212 - Dirección General de Servicios Técnicos	K028	Estudios de preinversión	3 - Desarrollo Económico	5 - Transporte	1 - Transporte por Carretera	3 - Carreteras eficientes, seguras y suficientes	Porcentaje de estudios y proyectos para la planeación y programación de la infraestructura carretera que realiza la DGST	(Núm. de estudios y proyectos para planeación y programación de la infraestructura carretera en ejecución / Núm. de estudios y proyectos programados para su ejecución por la DGST en el ejercicio fiscal)* 100	Componente	Semestral	Porcentaje	Estratégico	Eficacia	41.67	N/A	N/A	N/A
Administración Pública Federal	N/A	N/A	212 - Dirección General de Servicios Técnicos	K028	Estudios de preinversión	3 - Desarrollo Económico	5 - Transporte	1 - Transporte por Carretera	3 - Carreteras eficientes, seguras y suficientes	Porcentaje de estudios y proyectos para la planeación y programación de la infraestructura carretera que realiza la DGST	(Núm. de estudios y proyectos para planeación y programación de la infraestructura carretera en ejecución / Núm. de estudios y proyectos programados para su ejecución por la DGST en el ejercicio fiscal)* 100	Componente	Semestral	Porcentaje	Estratégico	Eficacia	100	N/A	N/A	N/A
Administración Pública Federal	N/A	N/A	212 - Dirección General de Servicios Técnicos	K028	Estudios de preinversión	3 - Desarrollo Económico	5 - Transporte	1 - Transporte por Carretera	3 - Carreteras eficientes, seguras y suficientes	Grado de solventación de las deficiencias de calidad	(Núm. de deficiencias de calidad solventadas / Núm. de deficiencias de calidad detectadas)*100	Componente	Anual	Porcentaje	Estratégico	Calidad	100	N/A	N/A	N/A
Administración Pública Federal	N/A	N/A	212 - Dirección General de Servicios Técnicos	K028	Estudios de preinversión	3 - Desarrollo Económico	5 - Transporte	1 - Transporte por Carretera	3 - Carreteras eficientes, seguras y suficientes	Proporción de la Red Carretera Federal con condiciones físicas buenas y aceptables	(Núm. de km de carreteras (ET, A, B, C y D) calificadas en condiciones buenas y aceptables / Núm. total de km de la Red Carretera Federal evaluados en el año)*100	Componente	Anual	Porcentaje	Estratégico	Eficacia	61	N/A	N/A	N/A
Administración Pública Federal	N/A	N/A	212 - Dirección General de Servicios Técnicos	K028	Estudios de preinversión	3 - Desarrollo Económico	5 - Transporte	1 - Transporte por Carretera	3 - Carreteras eficientes, seguras y suficientes	Proporción de la Red Carretera Federal Secundaria calificada de acuerdo con sus elementos superficiales	(Núm. de km medidos, procesados y analizados de cuatro elementos superficiales (IRI, PR, MAC y DET) de la red carretera federal secundaria, en el periodo / Longitud total de la red programada para estudio)*100	Actividad	Trimestral	Porcentaje	Gestión	Eficacia	5	37.78	100	N/A
Administración Pública Federal	N/A	N/A	212 - Dirección General de Servicios Técnicos	K028	Estudios de preinversión	3 - Desarrollo Económico	5 - Transporte	1 - Transporte por Carretera	3 - Carreteras eficientes, seguras y suficientes	Proporción de los conteos de tránsito realizados y procesados	(Núm. de conteos de tránsito realizados y procesados en el periodo / Núm. de conteos programados para el ejercicio fiscal) * 100	Actividad	Trimestral	Porcentaje	Gestión	Eficacia	0	22.05	100	N/A
Administración Pública Federal	N/A	N/A	212 - Dirección General de Servicios Técnicos	K028	Estudios de preinversión	3 - Desarrollo Económico	5 - Transporte	1 - Transporte por Carretera	3 - Carreteras eficientes, seguras y suficientes	Proporción de la longitud de obra de infraestructura carretera verificada	(Núm. de km verificados en el periodo de acuerdo con el proyecto autorizado y con la Normativa para la Infraestructura del Transporte/Total de km programados para verificación de calidad en el ejercicio fiscal)*100	Actividad	Trimestral	Porcentaje	Gestión	Eficacia	0	0	N/A	N/A
Administración Pública Federal	N/A	N/A	212 - Dirección General de Servicios Técnicos	K028	Estudios de preinversión	3 - Desarrollo Económico	5 - Transporte	1 - Transporte por Carretera	3 - Carreteras eficientes, seguras y suficientes	Porcentaje de proyectos finales de normas, manuales y prácticas recomendables terminados	(Núm. total de proyectos de normas, manuales y prácticas recomendables terminados en el periodo / Núm. total de proyectos programados para su elaboración y terminación en el ejercicio fiscal)*100	Actividad	Trimestral	Porcentaje	Gestión	Eficacia	0	0	N/A	N/A
Administración Pública Federal	N/A	N/A	212 - Dirección General de Servicios Técnicos	K028	Estudios de preinversión	3 - Desarrollo Económico	5 - Transporte	1 - Transporte por Carretera	3 - Carreteras eficientes, seguras y suficientes	Proporción de recursos erogados en la prestación de servicios administrativos al personal técnico de la DGST	(Gasto de operación ejercido en el periodo / Gasto de operación programado en el ejercicio fiscal) * 100	Actividad	Trimestral	Porcentaje	Gestión	Eficacia	20	0	N/A	N/A
Administración Pública Federal	N/A	N/A	212 - Dirección General de Servicios Técnicos	K028	Estudios de preinversión	3 - Desarrollo Económico	5 - Transporte	1 - Transporte por Carretera	3 - Carreteras eficientes, seguras y suficientes	Proporción de la Red Carretera Federal que cuenta con deflexiones medidas y procesadas	(Núm. de km de la red carretera federal a los que fueron medidas y procesadas sus deflexiones, en el periodo/ Núm. de km de la red programados en el año para la obtención de deflexiones)*100	Actividad	Trimestral	Porcentaje	Gestión	Eficacia	5	40.48	100	N/A


Administración Pública Federal	N/A	N/A	212 - Dirección General de Servicios Técnicos	K028	Estudios de preinversión	3 - Desarrollo Económico	5 - Transporte	1 - Transporte por Carretera	3 - Carreteras eficientes, seguras y suficientes	Porcentaje de la Red Carretera Federal que cuenta con Coeficiente de Fricción medido y procesado	(Núm. de km medidos y procesados de la red carretera federal respecto a su Coeficiente de Fricción, en el periodo / Núm. de km programados para estudio en el año)*100	Actividad	Trimestral	Porcentaje	Gestión	Eficacia	5	12.38	100	N/A
Administración Pública Federal	N/A	N/A	212 - Dirección General de Servicios Técnicos	K028	Estudios de preinversión	3 - Desarrollo Económico	5 - Transporte	1 - Transporte por Carretera	3 - Carreteras eficientes, seguras y suficientes	Porcentaje de informes de verificación de calidad entregados	(Núm. de informes de verificación de calidad entregados en el periodo / Núm. de informes de verificación de calidad programados en el ejercicio fiscal) * 100	Actividad	Trimestral	Porcentaje	Gestión	Eficacia	0	0	N/A	N/A
Administración Pública Federal	N/A	N/A	212 - Dirección General de Servicios Técnicos	K028	Estudios de preinversión	3 - Desarrollo Económico	5 - Transporte	1 - Transporte por Carretera	3 - Carreteras eficientes, seguras y suficientes	Avance de las acciones realizadas para la construcción de los índices de accidentabilidad	(Núm. de actividades revisadas y validadas en el periodo / Núm. de actividades programadas para su ejecución en el año)* 100	Actividad	Trimestral	Porcentaje	Gestión	Eficacia	0	40	100	N/A
Administración Pública Federal	N/A	N/A	212 - Dirección General de Servicios Técnicos	K028	Estudios de preinversión	3 - Desarrollo Económico	5 - Transporte	1 - Transporte por Carretera	3 - Carreteras eficientes, seguras y suficientes	Proporción de estudios de origen y destino del tránsito de bienes y personas realizados	(Núm. de estudios de origen y destino procesados y revisados en el periodo / Núm. de estudios de origen y destino programados en el ejercicio fiscal) * 100	Actividad	Trimestral	Porcentaje	Gestión	Eficacia	0	0	N/A	N/A
Administración Pública Federal	N/A	N/A	212 - Dirección General de Servicios Técnicos	K028	Estudios de preinversión	3 - Desarrollo Económico	5 - Transporte	1 - Transporte por Carretera	3 - Carreteras eficientes, seguras y suficientes	Proporción de estructuras inspeccionadas y evaluadas de la Red Carretera Federal	(Núm. de estructuras inspeccionadas y evaluadas para inspección y evaluación en el año)*100	Actividad	Trimestral	Porcentaje	Gestión	Eficacia	0	0	N/A	N/A
Administración Pública Federal	N/A	N/A	212 - Dirección General de Servicios Técnicos	K028	Estudios de preinversión	3 - Desarrollo Económico	5 - Transporte	1 - Transporte por Carretera	3 - Carreteras eficientes, seguras y suficientes	Proporción de la Red Carretera Federal calificada de acuerdo con sus elementos superficiales	(Núm. de km medidos, procesados y analizados de cuatro elementos superficiales (IRI, PR, MAC, DET) de las autopistas, corredores carreteros y básica libre, en el periodo / longitud total de la red programada para estudio)*100	Actividad	Trimestral	Porcentaje	Gestión	Eficacia	5	28.24	100	N/A
Administración Pública Federal	N/A	N/A	214 - Dirección General de Desarrollo Carretero	K033	Estudios y Proyectos para la construcción, ampliación, modernización	3 - Desarrollo Económico	5 - Transporte	1 - Transporte por Carretera	3 - Carreteras eficientes, seguras y suficientes	Índice de Accidentes= (Número de accidentes en el año x un millón (1 000,000)/Número de vehiculoskilómetro. $L_{AK}=(N^{\text{accidentes}} \cdot 1\,000,000) / (N^{\text{vehiculoskilómetro}}$ No. vehiculos kilómetro = TDPA * longitud del tramo en análisis * 365 (días del año)		Fin	Anual	Estratégico	Eficacia				N/A	N/A
Administración Pública Federal	N/A	N/A	214 - Dirección General de Desarrollo Carretero	K033	Estudios y Proyectos para la construcción, ampliación, modernización	3 - Desarrollo Económico	5 - Transporte	1 - Transporte por Carretera	3 - Carreteras eficientes, seguras y suficientes	Suma de estudios y proyectos realizados y contratados durante el ejercicio fiscal.	Estudios realizados y contratados totales + Proyectos contratados totales = Estudios y proyectos realizados y contratados totales	Fin	Anual	Otra	Estratégico	Eficacia	90		N/A	N/A
Administración Pública Federal	N/A	N/A	214 - Dirección General de Desarrollo Carretero	K033	Estudios y Proyectos para la construcción, ampliación, modernización	3 - Desarrollo Económico	5 - Transporte	1 - Transporte por Carretera	3 - Carreteras eficientes, seguras y suficientes	Estado físico de la red de autopistas federales de cuota concesionadas en operación en condiciones buenas y aceptables.	(Longitud de autopistas federales de cuota concesionadas en operación en estado físico bueno y aceptable / longitud total de la red de autopistas federales de cuota concesionadas en operación)*100	Propósito	Anual	Porcentaje	Estratégico	Calidad	80		N/A	N/A
Administración Pública Federal	N/A	N/A	214 - Dirección General de Desarrollo Carretero	K033	Estudios y Proyectos para la construcción, ampliación, modernización	3 - Desarrollo Económico	5 - Transporte	1 - Transporte por Carretera	3 - Carreteras eficientes, seguras y suficientes	Número de Adjudicaciones de Contratos de Asociación Público Privada y/o Concesiones.	Número de adjudicaciones de contratos de asociación público privada y/o concesiones / Número de concursos convocados en el ejercicio fiscal de que se trate.	Componente	Semestral	Porcentaje	Gestión	Eficacia	100		N/A	N/A
Administración Pública Federal	N/A	N/A	214 - Dirección General de Desarrollo Carretero	K033	Estudios y Proyectos para la construcción, ampliación, modernización	3 - Desarrollo Económico	5 - Transporte	1 - Transporte por Carretera	3 - Carreteras eficientes, seguras y suficientes	Número de Adjudicaciones de Contratos de Asociación Público Privada y/o Concesiones.	Número de adjudicaciones de contratos de asociación pública privada y/o concesiones / Número de concursos convocados en el ejercicio fiscal de que se trate.	Componente	Semestral	Porcentaje	Gestión	Eficacia	0		N/A	N/A
Administración Pública Federal	N/A	N/A	214 - Dirección General de Desarrollo Carretero	K033	Estudios y Proyectos para la construcción, ampliación, modernización	3 - Desarrollo Económico	5 - Transporte	1 - Transporte por Carretera	3 - Carreteras eficientes, seguras y suficientes	Estado físico de la red de carreteras PPS en operación de acuerdo a los Requerimientos Técnicos establecidos.	(Número de kilómetros verificados de las carreteras PPS/ Longitud total de la red de carreteras PPS) x 100.	Componente	Semestral	Porcentaje	Gestión	Eficacia	45.11		N/A	N/A
Administración Pública Federal	N/A	N/A	214 - Dirección General de Desarrollo Carretero	K033	Estudios y Proyectos para la construcción, ampliación, modernización	3 - Desarrollo Económico	5 - Transporte	1 - Transporte por Carretera	3 - Carreteras eficientes, seguras y suficientes	Estado físico de la red de carreteras PPS en operación de acuerdo a los Requerimientos Técnicos establecidos.	(Número de kilómetros verificados de las carreteras PPS/ Longitud total de la red de carreteras PPS) x 100.	Componente	Semestral	Porcentaje	Gestión	Eficacia	90		N/A	N/A
Administración Pública Federal	N/A	N/A	214 - Dirección General de Desarrollo Carretero	K033	Estudios y Proyectos para la construcción, ampliación, modernización	3 - Desarrollo Económico	5 - Transporte	1 - Transporte por Carretera	3 - Carreteras eficientes, seguras y suficientes	Kilómetros supervisados en la construcción y modernización de autopistas concesionadas	Sumatoria de Kilómetros totales supervisados en la construcción y modernización de carreteras concesionadas durante el ejercicio.	Componente	Semestral	Kilómetro lineal	Gestión	Eficacia	100		N/A	N/A
Administración Pública Federal	N/A	N/A	214 - Dirección General de Desarrollo Carretero	K033	Estudios y Proyectos para la construcción, ampliación, modernización	3 - Desarrollo Económico	5 - Transporte	1 - Transporte por Carretera	3 - Carreteras eficientes, seguras y suficientes	Kilómetros supervisados en la construcción y modernización de autopistas concesionadas	Sumatoria de Kilómetros totales supervisados en la construcción y modernización de carreteras concesionadas durante el ejercicio.	Componente	Semestral	Kilómetro lineal	Gestión	Eficacia	200		N/A	N/A
Administración Pública Federal	N/A	N/A	214 - Dirección General de Desarrollo Carretero	K033	Estudios y Proyectos para la construcción, ampliación, modernización	3 - Desarrollo Económico	5 - Transporte	1 - Transporte por Carretera	3 - Carreteras eficientes, seguras y suficientes	Número de kilómetros concesionados	Número de kilómetros concesionados en el ejercicio fiscal del que se trate	Actividad	Semestral	Kilómetro lineal	Gestión	Eficacia			N/A	N/A
Administración Pública Federal	N/A	N/A	214 - Dirección General de Desarrollo Carretero	K033	Estudios y Proyectos para la construcción, ampliación, modernización	3 - Desarrollo Económico	5 - Transporte	1 - Transporte por Carretera	3 - Carreteras eficientes, seguras y suficientes	Número de kilómetros concesionados	Número de kilómetros concesionados en el ejercicio fiscal del que se trate	Actividad	Semestral	Kilómetro lineal	Gestión	Eficacia	25		N/A	N/A
Administración Pública Federal	N/A	N/A	214 - Dirección General de Desarrollo Carretero	K033	Estudios y Proyectos para la construcción, ampliación, modernización	3 - Desarrollo Económico	5 - Transporte	1 - Transporte por Carretera	3 - Carreteras eficientes, seguras y suficientes	Eficacia en la cantidad de kilómetros supervisados	(Número de kilómetros supervisados / longitud programada para construcción y modernización de autopistas concesionadas en el año) X 100.	Actividad	Trimestral	Porcentaje	Gestión	Eficacia	25	16.05	100	N/A
Administración Pública Federal	N/A	N/A	214 - Dirección General de Desarrollo Carretero	K033	Estudios y Proyectos para la construcción, ampliación, modernización	3 - Desarrollo Económico	5 - Transporte	1 - Transporte por Carretera	3 - Carreteras eficientes, seguras y suficientes	Contratos de servicios de verificación supervisados de acuerdo a los Términos de Referencia contractuales.	(Número de contratos supervisados de servicios de verificación ejecutados/número de contratos total planeado) x 100	Actividad	Trimestral	Porcentaje	Gestión	Eficacia	16.67	16.67	100	N/A
Administración Pública Federal	N/A	N/A	214 - Dirección General de Desarrollo Carretero	K033	Estudios y Proyectos para la construcción, ampliación, modernización	3 - Desarrollo Económico	5 - Transporte	1 - Transporte por Carretera	3 - Carreteras eficientes, seguras y suficientes	Eficiencia en el avance del gasto corriente	(Presupuesto ejercido / Presupuesto programado)*100	Actividad	Trimestral	Porcentaje	Gestión	Eficiencia	20	0	N/A	N/A
Administración Pública Federal	N/A	N/A	214 - Dirección General de Desarrollo Carretero	K033	Estudios y Proyectos para la construcción, ampliación, modernización	3 - Desarrollo Económico	5 - Transporte	1 - Transporte por Carretera	3 - Carreteras eficientes, seguras y suficientes	Porcentaje de estudios contratados y realizados durante el ejercicio presupuestal.	((Estudios y proyectos contratados y realizados durante el ejercicio) / (Estudios y proyectos programados durante el ejercicio)) x 100.	Actividad	Trimestral	Porcentaje	Gestión	Eficacia	0	42.5	100	N/A
Administración Pública Federal	N/A	N/A	310 - Dirección General de Aeronáutica Civil	G002	Supervisión, inspección y verificación del transporte terrestre, marítimo y aéreo	3 - Desarrollo Económico	5 - Transporte	4 - Transporte Aéreo	5 - Aeropuertos eficientes y competitivos	Número de Normas Oficiales Mexicanas (NOM) publicadas. (310)	Sumatoria de las Normas Oficiales Mexicanas publicadas en el DOF en un año.	Fin	NOM	Estratégico	Eficacia	1		N/A	N/A	
Administración Pública Federal	N/A	N/A	310 - Dirección General de Aeronáutica Civil	G002	Supervisión, inspección y verificación del transporte terrestre, marítimo y aéreo	3 - Desarrollo Económico	5 - Transporte	4 - Transporte Aéreo	5 - Aeropuertos eficientes y competitivos	Índice de Accidentabilidad	Índice de Accidentes= (Número de accidentes en el año x un millón (1 000,000)/Número de vehiculoskilómetro. $L_{AK}=(N^{\text{accidentes}} \cdot 1\,000,000) / (N^{\text{vehiculoskilómetro}}$ No. vehiculos kilómetro = TDPA * longitud del tramo en análisis * 365 (días del año)	Fin	Anual	Estratégico	Eficacia			N/A	N/A	
Administración Pública Federal	N/A	N/A	310 - Dirección General de Aeronáutica Civil	G002	Supervisión, inspección y verificación del transporte terrestre, marítimo y aéreo	3 - Desarrollo Económico	5 - Transporte	4 - Transporte Aéreo	5 - Aeropuertos eficientes y competitivos	Porcentaje de avance en la publicación de Normas Oficiales Mexicanas (310)	(Normas Oficiales Mexicanas publicada / Normas Oficiales Mexicanas programadas) x 100	Propósito	Anual	Porcentaje	Estratégico	Eficacia	100		N/A	N/A
Administración Pública Federal	N/A	N/A	310 - Dirección General de Aeronáutica Civil	G002	Supervisión, inspección y verificación del transporte terrestre, marítimo y aéreo	3 - Desarrollo Económico	5 - Transporte	4 - Transporte Aéreo	5 - Aeropuertos eficientes y competitivos	Seguridad en la navegación en arribos y zarpes de embarcaciones (511)	(Frecuencia de arribos y zarpes sin accidentes / Total de arribos y zarpes)*100	Propósito	Anual	Porcentaje	Estratégico	Eficiencia	0		N/A	N/A
Administración Pública Federal	N/A	N/A	310 - Dirección General de Aeronáutica Civil	G002	Supervisión, inspección y verificación del transporte terrestre, marítimo y aéreo	3 - Desarrollo Económico	5 - Transporte	4 - Transporte Aéreo	5 - Aeropuertos eficientes y competitivos	Porcentaje de avance en la emisión de certificados expedidos a embarcaciones mexicanas (511)	(Total de certificados expedidos a embarcaciones mexicanas / Total de certificados programados)*100	Componente	Semestral	Otra	Gestión	Eficacia	0		N/A	N/A
Administración Pública Federal	N/A	N/A	310 - Dirección General de Aeronáutica Civil	G002	Supervisión, inspección y verificación del transporte terrestre, marítimo y aéreo	3 - Desarrollo Económico	5 - Transporte	4 - Transporte Aéreo	5 - Aeropuertos eficientes y competitivos	Porcentaje de avance en la emisión de certificados expedidos a embarcaciones mexicanas (511)	(Total de certificados expedidos a embarcaciones mexicanas / Total de certificados programados)*100	Componente	Semestral	Otra	Gestión	Eficacia	0		N/A	N/A
Administración Pública Federal	N/A	N/A	310 - Dirección General de Aeronáutica Civil	G002	Supervisión, inspección y verificación del transporte terrestre, marítimo y aéreo	3 - Desarrollo Económico	5 - Transporte	4 - Transporte Aéreo	5 - Aeropuertos eficientes y competitivos	Índice de siniestralidad de la aviación comercial (Accidentes del Transporte Aéreo Comercial) [310]	Índice de accidentes= (número de accidentes) (10,000) / (número de operaciones)	Componente	Semestral	Accidente	Gestión	Eficacia	.31		N/A	N/A
Administración Pública Federal	N/A	N/A	310 - Dirección General de Aeronáutica Civil	G002	Supervisión, inspección y verificación del transporte terrestre, marítimo y aéreo	3 - Desarrollo Económico	5 - Transporte	4 - Transporte Aéreo	5 - Aeropuertos eficientes y competitivos	Índice de siniestralidad de la aviación comercial (Accidentes del Transporte Aéreo Comercial) [310]	Índice de accidentes= (número de accidentes) (10,000) / (número de operaciones)	Componente	Semestral	Accidente	Gestión	Eficacia	.24		N/A	N/A

Administración Pública Federal	N/A	N/A	9 - Comunicación	310 - Dirección General de Aeronáutica Civil	G002	Supervisión, inspección y verificación del transporte terrestre, marítimo y aéreo	3 - Desarrollo Económico	5 - Transporte	4 - Transporte Aéreo	5 - Aeropuertos eficientes y competitivos	Porcentaje de vehículos de carga del autotransporte federal que cumplen con la normatividad de peso y dimensiones (312)	(Verificaciones de Peso y Dimensiones aprobadas / Total de Verificaciones Peso y Dimensiones realizadas) x 100	Componente	Trimestral	Porcentaje	Gestión	Eficacia	22.89	23.57	100	N/A
Administración Pública Federal	N/A	N/A	9 - Comunicación	310 - Dirección General de Aeronáutica Civil	G002	Supervisión, inspección y verificación del transporte terrestre, marítimo y aéreo	3 - Desarrollo Económico	5 - Transporte	4 - Transporte Aéreo	5 - Aeropuertos eficientes y competitivos	Porcentaje de medidas de seguridad atendidas. (311)	(Total de medidas de seguridad atendidas / Total de medidas de seguridad dictadas) x 100	Componente	Semestral	Porcentaje	Gestión	Eficacia	29.46128		N/A	N/A
Administración Pública Federal	N/A	N/A	9 - Comunicación	310 - Dirección General de Aeronáutica Civil	G002	Supervisión, inspección y verificación del transporte terrestre, marítimo y aéreo	3 - Desarrollo Económico	5 - Transporte	4 - Transporte Aéreo	5 - Aeropuertos eficientes y competitivos	Porcentaje de medidas de seguridad atendidas. (311)	(Total de medidas de seguridad atendidas / Total de medidas de seguridad dictadas) x 100	Componente	Semestral	Porcentaje	Gestión	Eficacia	80.81		N/A	N/A
Administración Pública Federal	N/A	N/A	9 - Comunicación	310 - Dirección General de Aeronáutica Civil	G002	Supervisión, inspección y verificación del transporte terrestre, marítimo y aéreo	3 - Desarrollo Económico	5 - Transporte	4 - Transporte Aéreo	5 - Aeropuertos eficientes y competitivos	Porcentaje de atención a las supervisiones de embarcaciones extranjeras-Estado Rector del Puerto-(311)	(Total de atención a las supervisiones de embarcaciones extranjeras / Total de supervisiones de embarcaciones extranjeras programadas)*100	Actividad	Trimestral	Supervisión	Gestión	Eficacia	0	0	N/A	N/A
Administración Pública Federal	N/A	N/A	9 - Comunicación	310 - Dirección General de Aeronáutica Civil	G002	Supervisión, inspección y verificación del transporte terrestre, marítimo y aéreo	3 - Desarrollo Económico	5 - Transporte	4 - Transporte Aéreo	5 - Aeropuertos eficientes y competitivos	Porcentaje de verificaciones realizadas. (311)	(Total de verificaciones realizadas / Total de verificaciones programadas) x 100	Actividad	Trimestral	Verificación	Gestión	Eficacia	18.79	0	N/A	N/A
Administración Pública Federal	N/A	N/A	9 - Comunicación	310 - Dirección General de Aeronáutica Civil	G002	Supervisión, inspección y verificación del transporte terrestre, marítimo y aéreo	3 - Desarrollo Económico	5 - Transporte	4 - Transporte Aéreo	5 - Aeropuertos eficientes y competitivos	Porcentaje de atención a las solicitudes de reconocimiento de inspección a embarcaciones nacionales (511)	(Total de atención a las solicitudes de reconocimiento de inspección a embarcaciones nacionales / Total de solicitudes de reconocimiento de inspección a embarcaciones nacionales programadas)*100	Actividad	Trimestral	Solicitud	Gestión	Eficacia	0	0	N/A	N/A
Administración Pública Federal	N/A	N/A	9 - Comunicación	310 - Dirección General de Aeronáutica Civil	G002	Supervisión, inspección y verificación del transporte terrestre, marítimo y aéreo	3 - Desarrollo Económico	5 - Transporte	4 - Transporte Aéreo	5 - Aeropuertos eficientes y competitivos	Porcentaje de avance en la publicación de normas oficiales mexicanas (511).	(Normas Oficiales Mexicanas publicada / Normas Oficiales Mexicanas programadas) x 100	Actividad	Trimestral	NOM	Gestión	Eficacia	0	0	N/A	N/A
Administración Pública Federal	N/A	N/A	9 - Comunicación	311 - Dirección General de Transporte Ferroviario y Multimodal	U001	Programa de subsidios al transporte ferroviario de pasajeros	3 - Desarrollo Económico	5 - Transporte	3 - Transporte por Ferrocarril	6 - Ferrocarriles eficientes y competitivos	Pasajeros transportados por sistema ferroviario interurbano	(Pasajeros transportados por sistema ferroviario interurbano)	Fin	Trimestral	Fin	Gestión	Eficacia			N/A	N/A
Administración Pública Federal	N/A	N/A	9 - Comunicación	311 - Dirección General de Transporte Ferroviario y Multimodal	U001	Programa de subsidios al transporte ferroviario de pasajeros	3 - Desarrollo Económico	5 - Transporte	3 - Transporte por Ferrocarril	6 - Ferrocarriles eficientes y competitivos	Número de Pasajeros-Kilómetro transportados en la clase económica social de la ruta Chihuahua-Los Mochis (Pasajeros transportados en la clase económica social * Distancia promedio recorrida por pasajero)	Fin	Trimestral	Pasajero	Estratégico	Eficacia	15000000		N/A	N/A	
Administración Pública Federal	N/A	N/A	9 - Comunicación	311 - Dirección General de Transporte Ferroviario y Multimodal	K040	Proyectos de Infraestructura Ferroviaria	3 - Desarrollo Económico	5 - Transporte	3 - Transporte por Ferrocarril	6 - Ferrocarriles eficientes y competitivos	Variación en la velocidad de traslado de las mercancías.	[(Velocidad final - Velocidad inicial) / Velocidad inicial] x 100	Propósito	Trimestral	Propósito	Gestión	Eficacia	0		N/A	N/A
Administración Pública Federal	N/A	N/A	9 - Comunicación	311 - Dirección General de Transporte Ferroviario y Multimodal	U001	Programa de subsidios al transporte ferroviario de pasajeros	3 - Desarrollo Económico	5 - Transporte	3 - Transporte por Ferrocarril	6 - Ferrocarriles eficientes y competitivos	Porcentaje de cobertura de la prestación del servicio de transporte ferroviario de pasajeros de clase económica social	(pasajeros transportados en la clase económica social / Población Objetivo)*100	Propósito	Trimestral	Propósito	Gestión	Eficiencia	91.67		N/A	N/A
Administración Pública Federal	N/A	N/A	9 - Comunicación	311 - Dirección General de Transporte Ferroviario y Multimodal	K040	Proyectos de Infraestructura Ferroviaria	3 - Desarrollo Económico	5 - Transporte	3 - Transporte por Ferrocarril	6 - Ferrocarriles eficientes y competitivos	Pasajeros que utilizan los servicios ferroviarios proporcionados por el K-040.	[(Número de pasajeros diario promedio año t / Número de pasajeros año promedio t) -1] x 100	Propósito	Trimestral	Propósito	Gestión	Eficiencia	0		N/A	N/A
Administración Pública Federal	N/A	N/A	9 - Comunicación	311 - Dirección General de Transporte Ferroviario y Multimodal	K040	Proyectos de Infraestructura Ferroviaria	3 - Desarrollo Económico	5 - Transporte	3 - Transporte por Ferrocarril	6 - Ferrocarriles eficientes y competitivos	Porcentaje de avance global de los proyectos ejecutados.	(Sumatoria de avance global ejecutado de los proyectos K-040 / Sumatoria de avance global programado de los proyectos K-040) x 100	Componente	Trimestral	Componente	Gestión	Eficiencia	70		N/A	N/A
Administración Pública Federal	N/A	N/A	9 - Comunicación	311 - Dirección General de Transporte Ferroviario y Multimodal	U001	Programa de subsidios al transporte ferroviario de pasajeros	3 - Desarrollo Económico	5 - Transporte	3 - Transporte por Ferrocarril	6 - Ferrocarriles eficientes y competitivos	Monto del subsidio por pasajero para la prestación del servicio de la Ruta Chihuahua-Los Mochis determinado anualmente.	(Monto subsidio total pagado / Total de pasajeros transportados)	Componente	Trimestral	Componente	Gestión	Eficacia	183.33		N/A	N/A
Administración Pública Federal	N/A	N/A	9 - Comunicación	311 - Dirección General de Transporte Ferroviario y Multimodal	K040	Proyectos de Infraestructura Ferroviaria	3 - Desarrollo Económico	5 - Transporte	3 - Transporte por Ferrocarril	6 - Ferrocarriles eficientes y competitivos	Porcentaje de avance global de los proyectos ejecutados.	(Sumatoria de avance global ejecutado de los proyectos K-040 / Sumatoria de avance global programado de los proyectos K-040) x 100	Componente	Trimestral	Componente	Gestión	Eficiencia	100		N/A	N/A
Administración Pública Federal	N/A	N/A	9 - Comunicación	311 - Dirección General de Transporte Ferroviario y Multimodal	U001	Programa de subsidios al transporte ferroviario de pasajeros	3 - Desarrollo Económico	5 - Transporte	3 - Transporte por Ferrocarril	6 - Ferrocarriles eficientes y competitivos	Porcentaje de informes realizados de determinación del subsidio	(Informes realizados para calcular monto de subsidio / informes programados)*100	Actividad	Trimestral	Actividad	Gestión	Eficacia	0	0	N/A	N/A
Administración Pública Federal	N/A	N/A	9 - Comunicación	311 - Dirección General de Transporte Ferroviario y Multimodal	K040	Proyectos de Infraestructura Ferroviaria	3 - Desarrollo Económico	5 - Transporte	3 - Transporte por Ferrocarril	6 - Ferrocarriles eficientes y competitivos	Porcentaje de proyectos de inversión en infraestructura adjudicados.	(Total de contratos adjudicados / Total de contratos programados) x 100	Actividad	Trimestral	Actividad	Gestión	Eficiencia	20	20	100	N/A
Administración Pública Federal	N/A	N/A	9 - Comunicación	311 - Dirección General de Transporte Ferroviario y Multimodal	U001	Programa de subsidios al transporte ferroviario de pasajeros	3 - Desarrollo Económico	5 - Transporte	3 - Transporte por Ferrocarril	6 - Ferrocarriles eficientes y competitivos	Pagos efectuados respecto a los programados	(pagos realizados / pagos programados)*100	Actividad	Trimestral	Actividad	Gestión	Eficacia	0	0	N/A	N/A
Administración Pública Federal	N/A	N/A	9 - Comunicación	311 - Dirección General de Transporte Ferroviario y Multimodal	K040	Proyectos de Infraestructura Ferroviaria	3 - Desarrollo Económico	5 - Transporte	3 - Transporte por Ferrocarril	6 - Ferrocarriles eficientes y competitivos	Porcentaje de números de solicitud obtenidos para los proyectos de infraestructura.	(Total de ACB s enviados / Total de ACB s recibidos) x 100	Actividad	Trimestral	Actividad	Gestión	Eficiencia	0	0	N/A	N/A
Administración Pública Federal	N/A	N/A	9 - Comunicación	313 - Dirección General de Protección y Medicina Preventiva en Transporte	G001	Regulación y supervisión del programa de protección y medicina preventiva en transporte	3 - Desarrollo Económico	5 - Transporte	6 - Otros Relacionados con Transporte	8 - Regulación eficiente de las comunicaciones y los transportes	Edad promedio del autotransporte federal de carga	(Sumatoria[AS_AFC] / (Total de unidades de AFC) Donde: AS: Es la edad medida en años de servicio del autotransporte AFC. Son los autotransportes federales de carga	Fin	Trimestral	Fin	Gestión	Eficacia			N/A	N/A
Administración Pública Federal	N/A	N/A	9 - Comunicación	313 - Dirección General de Protección y Medicina Preventiva en Transporte	G001	Regulación y supervisión del programa de protección y medicina preventiva en transporte	3 - Desarrollo Económico	5 - Transporte	6 - Otros Relacionados con Transporte	8 - Regulación eficiente de las comunicaciones y los transportes	Porcentaje de personas no aptas que realizan reevaluación y vuelven a obtener la aptitud	(Número de personas que conducen, operan y/o auxilian en las vías generales de comunicación determinados aptos que solicitaron reevaluación/ Número total de personas que conducen, operan y/o auxilian en las vías generales de comunicación que solicitaron reevaluación)*100	Propósito	Trimestral	Propósito	Gestión	Eficiencia	27.78	21.15	100	N/A
Administración Pública Federal	N/A	N/A	9 - Comunicación	313 - Dirección General de Protección y Medicina Preventiva en Transporte	G001	Regulación y supervisión del programa de protección y medicina preventiva en transporte	3 - Desarrollo Económico	5 - Transporte	6 - Otros Relacionados con Transporte	8 - Regulación eficiente de las comunicaciones y los transportes	Porcentaje de resultados positivos en pruebas toxicológicas	(Número de exámenes toxicológicos con resultado positivo)/ Número de exámenes toxicológicos realizados en el periodo* 100	Componente	Trimestral	Componente	Gestión	Eficiencia	50		N/A	N/A
Administración Pública Federal	N/A	N/A	9 - Comunicación	313 - Dirección General de Protección y Medicina Preventiva en Transporte	G001	Regulación y supervisión del programa de protección y medicina preventiva en transporte	3 - Desarrollo Económico	5 - Transporte	6 - Otros Relacionados con Transporte	8 - Regulación eficiente de las comunicaciones y los transportes	Porcentaje de resultados positivos en pruebas toxicológicas	(Número de exámenes toxicológicos con resultado positivo)/ Número de exámenes toxicológicos realizados en el periodo* 100	Componente	Trimestral	Componente	Gestión	Eficiencia	100		N/A	N/A
Administración Pública Federal	N/A	N/A	9 - Comunicación	313 - Dirección General de Protección y Medicina Preventiva en Transporte	G001	Regulación y supervisión del programa de protección y medicina preventiva en transporte	3 - Desarrollo Económico	5 - Transporte	6 - Otros Relacionados con Transporte	8 - Regulación eficiente de las comunicaciones y los transportes	Porcentaje de aptos en exámenes psicofísicos integrales realizados	(Total de aptos dictaminados en exámenes psicofísicos integrales en el periodo/ Total de dictámenes en exámenes psicofísicos integrales realizados en el periodo)*100	Componente	Trimestral	Componente	Gestión	Eficacia	27.78	24.61	100	N/A
Administración Pública Federal	N/A	N/A	9 - Comunicación	313 - Dirección General de Protección y Medicina Preventiva en Transporte	G001	Regulación y supervisión del programa de protección y medicina preventiva en transporte	3 - Desarrollo Económico	5 - Transporte	6 - Otros Relacionados con Transporte	8 - Regulación eficiente de las comunicaciones y los transportes	Porcentaje de aptos en exámenes médicos en operación	(Total de aptos dictaminados en exámenes médicos en operación en el periodo/ total de dictámenes en exámenes médicos en operación realizados en el periodo)* 100	Componente	Trimestral	Componente	Gestión	Eficacia	23.16	24.01	100	N/A
Administración Pública Federal	N/A	N/A	9 - Comunicación	313 - Dirección General de Protección y Medicina Preventiva en Transporte	G001	Regulación y supervisión del programa de protección y medicina preventiva en transporte	3 - Desarrollo Económico	5 - Transporte	6 - Otros Relacionados con Transporte	8 - Regulación eficiente de las comunicaciones y los transportes	Exámenes psicofísicos integrales realizados	(total de exámenes psicofísicos integrales realizados en el periodo/ total de exámenes psicofísicos integrales programados en el periodo)* 100	Actividad	Trimestral	Actividad	Gestión	Calidad	27.78	24.8	100	N/A
Administración Pública Federal	N/A	N/A	9 - Comunicación	313 - Dirección General de Protección y Medicina Preventiva en Transporte	G001	Regulación y supervisión del programa de protección y medicina preventiva en transporte	3 - Desarrollo Económico	5 - Transporte	6 - Otros Relacionados con Transporte	8 - Regulación eficiente de las comunicaciones y los transportes	Exámenes médicos en operación realizados	(total de exámenes médicos en operación realizados en el periodo/ total de exámenes médicos en operación programados en el periodo)* 100	Actividad	Trimestral	Actividad	Gestión	Eficacia	23.16	24.02	100	N/A
Administración Pública Federal	N/A	N/A	9 - Comunicación	313 - Dirección General de Protección y Medicina Preventiva en Transporte	G001	Regulación y supervisión del programa de protección y medicina preventiva en transporte	3 - Desarrollo Económico	5 - Transporte	6 - Otros Relacionados con Transporte	8 - Regulación eficiente de las comunicaciones y los transportes	Visitas de verificación para el cumplimiento de la normatividad en la práctica del examen psicofísico integral.	(Número de médicos dictaminadores sancionados con motivo de la visita de verificación / Total de visita de verificación realizadas en el periodo)* 100	Actividad	Trimestral	Actividad	Gestión	Eficiencia	21.42	0	N/A	N/A
Administración Pública Federal	N/A	N/A	9 - Comunicación	400 - Subsecretaría de Comunicaciones	K045	Sistema Satelital	3 - Desarrollo Económico	6 - Comunicaciones	1 - Comunicaciones	8 - Regulación eficiente de las comunicaciones y los transportes	Porcentaje de implementación de los satélites del sistema satelital MEXSAT de seguridad nacional y cobertura social.	(satélites en operación/total de los satélites) *100	Fin	Trimestral	Fin	Gestión	Eficiencia	100		N/A	N/A





Administración Pública Federal	N/A	N/A	511 - Dirección General de Marina Mercante E025	3 - Desarrollo Económico	5 - Transporte	2 - Transporte por Agua y Puertos	4 - Puertos eficientes y competitivos	Supervisión de señales a cargo de terceros	(Número de supervisiones realizadas / Total de supervisiones programados)*100	Actividad	Trimestral	Porcentaje	Gestión	Eficacia	0	N/A	N/A	
Municipio	Tabasco	Balancán	416 - Dirección General de Programación y Presupuesto A I005	FORTAMUN	2 - Desarrollo Social	2 - Vivienda y Servicios a la Comunidad	7 - Desarrollo Regional	Índice de Aplicación Prioritaria de Recursos	((Gasto ejercido en Obligaciones Financieras + Gasto ejercido en Pago por Derechos de Agua + Gasto ejercido en Seguridad Pública + Gasto ejercido en Inversión) / (Gasto total ejercido del FORTAMUN DF)) * 100	Fin	Anual	Porcentaje	Estratégico	Eficacia	100	N/A		
Municipio	Tabasco	Balancán	416 - Dirección General de Programación y Presupuesto A I005	FORTAMUN FAS Municipal y de las Demarcaciones Territoriales del Distrito Federal	2 - Desarrollo Social	2 - Vivienda y Servicios a la Comunidad	7 - Desarrollo Regional	Porcentaje de avance en las metas	(Promedio de avance en las metas porcentuales de / / Promedio de las metas programadas porcentuales de ) * 100	Componente	Trimestral	Porcentaje	Estratégico	Eficacia	.25	.23	92	meta alcanzada aplicando austeridad al Gasto devengado no existieron registros de las metas planeadas por fallas en el sistema No existieron registros respecto a las metas planeadas por fallas en el
Municipio	Tabasco	Balancán	416 - Dirección General de Programación y Presupuesto A I004	FAS Municipal y de las Demarcaciones Territoriales del Distrito Federal	2 - Desarrollo Social	2 - Vivienda y Servicios a la Comunidad	7 - Desarrollo Regional	Porcentaje de otros proyectos registrados en la MIDS	(Sumatoria de otros proyectos registrados la MIDS al trimestre correspondiente/Sumatoria de proyectos totales registrados en la MIDS al trimestre correspondiente)*100	Actividad	Trimestral	Porcentaje	Gestión	Eficacia	0	0	N/A	No existieron registros respecto a las metas planeadas por fallas en el
Municipio	Tabasco	Balancán	416 - Dirección General de Programación y Presupuesto A I004	FAS Municipal y de las Demarcaciones Territoriales del Distrito Federal	2 - Desarrollo Social	2 - Vivienda y Servicios a la Comunidad	7 - Desarrollo Regional	Porcentaje de proyectos de contribución directa registrados en la MIDS	(Sumatoria de proyectos de contribución directa registrados en la MIDS al trimestre correspondiente/Sumatoria de proyectos totales registrados en la MIDS al trimestre correspondiente)*100	Actividad	Trimestral	Porcentaje	Gestión	Eficacia	0	0	N/A	No existieron registros respecto a las metas planeadas por fallas en el
Municipio	Tabasco	Balancán	416 - Dirección General de Programación y Presupuesto A I004	FAS Municipal y de las Demarcaciones Territoriales del Distrito Federal	2 - Desarrollo Social	2 - Vivienda y Servicios a la Comunidad	7 - Desarrollo Regional	Porcentaje de proyectos Complementarios registrados en la MIDS	(Sumatoria de proyectos complementarios registrados en la MIDS al trimestre correspondiente/Sumatoria de proyectos totales registrados en la MIDS al trimestre correspondiente)*100	Actividad	Trimestral	Porcentaje	Gestión	Eficacia	0	0	N/A	No existieron registros respecto a las metas planeadas por fallas en el

  
C. ANTONIO GÓMEZ VAZQUEZ  
SECRETARIO DEL H. AYUNTAMIENTO

  
C. MARIO EUGENIO MANCERA CRUZ  
PRESIDENTE MUNICIPAL



  
C. TOMÁS CARRIDO MANDUJANO  
COORDINADOR DEL RAMO 33

---

	Proyectos Reportados	Municipios Reportados	Total de Municipios
<b>Tabasco</b>	9	1	18

